

Fabryki Sprzętu i Narzędzi Górniczych Grupa Kapitałowa FASING S.A.

A large, dark photograph of an underground mine tunnel. On the left, a worker in a hard hat and safety gear is visible. The tunnel is filled with industrial equipment, including a large cylindrical machine on the right. The lighting is dramatic, with strong highlights and deep shadows.

ROZSZERZONE
SKONSOLIDOWANE
SPRAWOZDANIE FINANSOWE
za I półrocze 2018 roku

Katowice 08.2018

Spis treści

1. Półroczne skrócone sprawozdanie finansowe sporządzone wg MSR
 - a. Oświadczenie Zarządu w sprawie rzetelności sporządzenia sprawozdania finansowego
 - b. Oświadczenie Zarządu w sprawie podmiotu do badania sprawozdań finansowych
 - c. Skonsolidowane sprawozdanie finansowe
 - d. Raport biegłego rewidenta
 - e. Informacja dodatkowa
 - f. Sprawozdanie Zarządu za I półrocze 2018
2. Półroczne skrócone jednostkowe sprawozdanie finansowe
 - a. Oświadczenie Zarządu w sprawie rzetelności sporządzenia sprawozdania finansowego
 - b. Oświadczenie Zarządu w sprawie podmiotu do badania sprawozdań finansowych
 - c. Jednostkowe sprawozdanie finansowe
 - d. Raport biegłego rewidenta
 - e. Sprawozdanie Zarządu za I półrocze 2018

Półroczne skrócone sprawozdanie finansowe
sporządzone wg MSR

Katowice, sierpień 2018 roku

Oświadczenie**Zarządu Fabryk Sprzętu i Narzędzi Górniczych Grupa Kapitałowa FASING S.A.
w sprawie rzetelności sporządzenia sprawozdania finansowego**


Zarząd Fabryk Sprzętu i Narzędzi Górniczych Grupa Kapitałowa FASING S.A. w składzie: Zdzisław Bik - Prezes Zarządu; Maksymilian Klank – I Wiceprezes Zarządu; Zofia Guzy – Wiceprezes Zarządu oświadczają, że wedle swojej najlepszej wiedzy, półroczne skrócone skonsolidowane sprawozdanie finansowe za I półrocze 2018 roku i porównywalne dane finansowe za I półrocze 2017 roku sporządzone zostały zgodnie z obowiązującymi zasadami rachunkowości oraz odzwierciedlają w sposób prawdziwy, rzetelny i jasny sytuację majątkową i finansową Grupy Kapitałowej emitenta oraz jej wynik finansowy.

Zarząd oświadcza, że półroczne Sprawozdanie Zarządu z działalności Grupy Kapitałowej za I półrocze 2018 roku zawiera prawdziwy obraz rozwoju i osiągnięć oraz sytuacji Grupy Kapitałowej, w tym opis podstawowych zagrożeń i ryzyka.

Zofia Guzy


.....
Wiceprezes Zarządu

Maksymilian Klank


.....
I Wiceprezes Zarządu

Zdzisław Bik


.....
Prezes Zarządu

Katowice, sierpień 2018

Oświadczenie**Zarządu Fabryk Sprzętu i Narzędzi Górniczych Grupa Kapitałowa FASING S.A.
w sprawie podmiotu uprawnionego do badania sprawozdań finansowych**

Zarząd Fabryk Sprzętu i Narzędzi Górniczych Grupa Kapitałowa FASING S.A. oświadcza, że podmiot uprawniony do badania sprawozdań finansowych – Firma Audytorska INTERFIN Spółka z ograniczoną odpowiedzialnością (Nr 529), dokonująca przeglądu półrocznego skróconego skonsolidowanego sprawozdania finansowego, została wybrana zgodnie z przepisami prawa oraz że podmiot ten oraz biegła rewident Pani Dorota Żoźna (nr ewid. KIBR 12648) dokonująca przeglądu tego sprawozdania, spełniali warunki do wydania bezstronnego i niezależnego raportu z przeglądu skróconego skonsolidowanego sprawozdania finansowego, zgodnie z obowiązującymi przepisami i standardami zawodowymi.

Zofia Guzy


.....
Wiceprezes Zarządu

Maksymilian Klank


.....
I Wiceprezes Zarządu

Zdzisław Bik


.....
Prezes Zarządu

(kwoty wyrażone są w tys. zł)

SKONSOLIDOWANE SPRAWOZDANIE Z SYTUACJI FINANSOWEJ

	Półrocze 2018	Rok 2017	Półrocze 2017
A k t y w a			
A. Aktywa trwałe	106143	101484	101361
I. Wartości niematerialne	2401	2436	2310
1. Koszty zakończonych prac. rozwojowych	18	30	41
2. Wartość firmy	0	0	0
3. Wartość firmy jednostek podporządkowanych	0	0	0
4. Inne wartości niematerialne	2383	2406	2269
II. Rzeczowe aktywa trwałe w tym:	80993	76771	75117
śr. trwałe i wartości niematerialne w budowie	4237	3093	1050
III. Należności długoterminowe	110	110	110
1. Od jednostek powiązanych	0	0	0
2. Od pozostałych jednostek	110	110	110
3. Nieruchomości i wartości niematerialne w budowie	0	0	0
IV. Inwestycje długoterminowe	19099	18980	20957
1. Nieruchomości	18853	18853	19618
2. Wartości niematerialne	0	0	0
3. Długoterminowe aktywa finansowe	246	127	1339
a) w jednostkach powiązanych, w tym:	239	120	980
- udziały lub akcje w jednostkach podporządkowanych wyceniane metodą praw własności	91	45	40
- udziały lub akcje w jednostkach podporządkowanych nieobjętych konsolidacją	78	75	76
- udzielone pożyczki	70	0	864
- inne długoterminowe aktywa finansowe	0	0	0
b) w pozostałych jednostkach	7	7	359
4. Inne inwestycje długoterminowe	0	0	0
V. Długoterminowe rozliczenia międzyokresowe	3540	3187	2867
1. Aktywa z tytułu odroczonego podatku dochodowego	2509	2181	2231
2. Inne rozliczenia międzyokresowe	1031	1006	636
B. Aktywa obrotowe	204958	174631	157679
I. Zapasy w tym:	94152	79658	60228
- aktywa trwałe przeznaczone do sprzedaży	0	0	0
II. Należności krótkoterminowe	91654	74603	85515
1. Od jednostek powiązanych	16893	7249	7099
2. Od pozostałych jednostek	74761	67354	78416
III. Inwestycje krótkoterminowe	9571	11689	4185
1. Krótkoterminowe aktywa finansowe	9571	11689	4185
a) w jednostkach powiązanych	171	1343	299
b) w pozostałych jednostkach	4166	2197	499
c) środki pieniężne i inne aktywa pieniężne	5234	8149	3387
2. Inne inwestycje krótkoterminowe	0	0	0
IV. Krótkoterminowe rozliczenia międzyokresowe	9581	8681	7751
A k t y w a r a z e m	311101	276115	259040
P a s y w a			
A. Kapitał własny	152631	136500	140230
I. Kapitał zakładowy	8731	8731	8731
II. Należne wpłaty na kapitał podstawowy (wielkość ujemna)	0	0	0
III. Udziały (akcje) własne (wielkość ujemna)	0	0	0
IV. Kapitał (fundusz) zapasowy	98677	91940	91941
V. Pozostałe kapitały (fundusze) rezerwowe	0	0	0
VI. Całkowite dochody ogółem z lat ubiegłych, w tym:	-4402	3918	3918
a) Zysk (strata) netto z lat ubiegłych	-12782	-4462	-4462
b) Inne całkowite dochody z lat ubiegłych	8380	8380	8380
VII. Całkowite dochody ogółem przypad. właśc. jedn. domin., w tym:	18073	1849	4318
a) Zysk (strata) netto	16307	1152	2456
b) Inne całkowite dochody	1766	697	1862

VIII. Wielkości ujęte bezpośrednio w kapitale, związane z aktywami trwałymi klasyfikowanymi jako przeznaczone do sprzedaży	0	0	0
IX. Odpisy z zysku netto przypadającego właścicielom jednostki dominującej w ciągu roku obrotowego (wielkość ujemna)	0	0	0
Razem kapitały przypadające właścicielom jednostki dominującej	121079	106438	108908
X. Kapitały przypadające udziałom nie dającym kontroli, w tym:	31552	30062	31322
Całkowite dochody ogółem przypadające udziałom nie dającym kontroli w podziale na:	2712	797	2056
a) Zysk (strata) netto	763	-426	-211
b) Inne całkowite dochody	1949	1223	2267
B. Zobowiązania i rezerwy na zobowiązania	158470	139615	118810
I. Rezerwy na zobowiązania	6650	5173	6938
1. Rezerwa z tytułu odroczonego podatku dochodowego	916	933	933
2. Rezerwa na świadczenia emerytalne i podobne	2075	2150	1922
a) długoterminowa	1866	1897	1775
b) krótkoterminowa	209	253	147
3. Pozostałe rezerwy	3659	2090	4083
a) długoterminowe	0	0	0
b) krótkoterminowe	3659	2090	4083
II. Zobowiązania długoterminowe	17097	12835	9928
1. Wobec jednostek powiązanych	0	0	1374
2. Wobec pozostałych jednostek	17097	12835	8554
III. Zobowiązania krótkoterminowe	130496	116639	100776
1. Wobec jednostek powiązanych	25201	18367	12855
2. Wobec pozostałych jednostek	104876	98077	87488
3. Fundusze specjalne	419	195	433
4. Zobowiązania związane z aktywami trwałymi klasyfikowanymi jako przeznaczone do sprzedaży	0	0	0
IV. Rozliczenia międzyokresowe	4227	4968	1168
a) długoterminowe	3322	3911	633
b) krótkoterminowe	905	1057	535
P a s y w a r a z e m	311101	276115	259040
Wartość księgową	152631	136500	140230
Liczba akcji	3107249	3107249	3107249
Wartość księgową na jedną akcję (w zł)	49,12	43,93	45,13
Rozwodniona liczba akcji			
Rozwodniona wartość księgową na jedną akcję (w zł)			

POZYCJE POZABILANSOWE

	Półrocze 2018	Rok 2017	Półrocze 2017
1. Należności warunkowe	60923	59980	50436
1.1. Od jednostek powiązanych (z tytułu)	46727	43785	35085
- otrzymanych gwarancji i poręczeń	46727	43785	35085
1.2. Od pozostałych jednostek (z tytułu)	14196	16195	15351
- otrzymanych gwarancji i poręczeń	14196	16195	15351
2. Zobowiązania warunkowe	26266	23288	25246
2.1. Na rzecz jednostek powiązanych (z tytułu)	26266	21569	21841
- udzielonych gwarancji i poręczeń	26266	21569	21841
2.2. Na rzecz pozostałych jednostek (z tytułu)	0	1719	3405
- udzielonych gwarancji i poręczeń	0	1719	3405
3. Inne (z tytułu)	0	0	0
- obce weksle dyskontowe	0	0	0
Pozycje pozabilansowe, razem	87189	83268	75682

SKONSOLIDOWANE SPRAWOZDANIE Z CAŁKOWITYCH DOCHODÓW (wariant kalkulacyjny)

	Półrocze 2018	Rok 2017	Półrocze 2017
Działalność kontynuowana:			
I. Przychody netto ze sprzedaży produktów, towarów i materiałów, w tym:	107397	183287	90015
- od jednostek powiązanych	3319	6163	3141
1. Przychody netto ze sprzedaży produktów	81575	145192	75143
2. Przychody netto ze sprzedaży towarów i materiałów	25822	38095	14872
3. Dotacje	0	0	0
II. Koszty sprzedanych produktów, towarów i materiałów, w tym:	60580	119792	60752
- od jednostek powiązanych	-5351	-1559	1076
1. Koszt wytworzenia sprzedanych produktów	40633	89464	48617
2. Wartość sprzedanych towarów i materiałów	19947	30328	12135
III. Zysk (strata) brutto ze sprzedaży (I-II)	46817	63495	29263
IV. Koszty sprzedaży	7009	9786	3626
V. Koszty ogólnego zarządu	19679	41039	18188
VI. Zysk (strata) ze sprzedaży (III-IV-V)	20129	12670	7449
VII. Pozostałe przychody operacyjne	1587	4405	933
1. Zysk ze zbycia niefinansowych aktywów trwałych	0	38	36
2. Dotacje	33	166	81
3. Inne przychody operacyjne	1554	4201	816
VIII. Pozostałe koszty operacyjne	1157	5158	1654
1. Strata ze zbycia niefinansowych aktywów trwałych	57	0	0
2. Aktualizacja wartości aktywów niefinansowych	437	2685	472
3. Inne koszty operacyjne	663	2473	1182
IX. Zysk (strata) z działalności operacyjnej (VI+VII-VIII)	20559	11917	6728
X. Przychody finansowe	2792	1582	1032
1. Dywidendy i udziały w zyskach, w tym:	0	0	0
- od jednostek powiązanych	0	0	0
2. Odsetki, w tym:	272	479	182
- od jednostek powiązanych	103	107	5
3. Zysk ze zbycia inwestycji	0	0	0
4. Aktualizacja wartości inwestycji	0	0	0
5. Inne	2520	1103	850
XI. Koszty finansowe	3117	9332	4242
1. Odsetki, w tym:	1635	3203	1304
- dla jednostek powiązanych	70	251	18
2. Strata ze zbycia inwestycji	0	0	0
3. Aktualizacja wartości inwestycji	115	409	21
4. Inne	1367	5720	2917
XII. Zysk (strata) z działalności gospodarczej (IX+X-XI)	20234	4167	3518
XIII. Zysk (strata) z udziałów w jedn. podporz. wycenianych metodą praw własn.	0	0	0
XIV. Zysk (strata) na sprzedaży całości lub części udziałów jedn. podporządkowanych	0	0	0
XV. Zysk (strata) przed opodatkowaniem (XII-XIII+XIV)	20234	4167	3518
XVI. Podatek dochodowy	3164	3441	1273
a) część bieżąca	3509	3570	1422
b) część odroczone	-345	-129	-149
XVII. Pozostałe obowiązkowe zmniejszenia zysku (zwiększenia straty)	0	0	0
XVIII. Zysk (Strata) netto z działalności kontynuowanej (XV-XVI-XVII)	17070	726	2245
- Działalność zaniechana	0	0	0
XIX. Zysk (strata) netto z działalności zaniechanej	0	0	0
XX. Zysk (strata) netto grupy kapitałowej (XVIII+/-XIX)	17070	726	2245
Przypadający właścicielom jednostki dominującej	16307	1152	2456
Przypadający udziałom nie dającym kontroli	763	-426	-211

Zysk (strata) netto (zanualizowany)	15551	726	2863
Średnia ważona liczba akcji zwykłych	3107249	3107249	3107249
Średnia ważona rozwodniona liczba akcji zwykłych	0	0	0
Zysk (strata) na jedną akcję zwykłą zanualizowany (w zł)	5,00	0,23	0,92
Rozwodniony	0,00	0,00	0,00
XXI. Inne całkowite dochody (+/-I+/-II+/-III+ /-IV+/-V+/-VI-VII)	3715	1920	4129
Przypadające:			
Właścicielom jednostki dominującej	1766	697	1862
Udziałom nie dającym kontroli	1949	1223	2267
Pozycje, które w przyszłości mogą zostać zreklasyfikowane do wyniku:	3715	1920	4129
<i>I. Zmiany w nadwyżce z przeszacowania środków trwałych, wartości niematerialnych, także wynikające z przeklasyfikowania nieruchomości z rzeczowych aktywów trwałych do nieruchomości inwestycyjnych, w tym:</i>	0	0	0
- zwiększenia	0	0	0
- zmniejszenia	0	0	0
<i>II. Zyski i straty aktuarialne w tym:</i>	0	0	0
- zwiększenia	0	0	0
- zmniejszenia	0	0	0
<i>III. Zyski i straty wynikające z przeliczenia pozycji sprawozdania finansowego jednostki działającej za granicą</i>	3715	1920	4129
<i>IV. Zyski i straty z tytułu przeszacowania składników aktywów finansowych dostępnych do sprzedaży w tym:</i>	0	0	0
- zwiększenia	0	0	0
- zmniejszenia	0	0	0
- przeniesienia na wynik finansowy okresu	0	0	0
<i>V. Efektywna część zysków i strat związanych z instrumentem zabezpieczającym w ramach zabezpieczenia przepływów pieniężnych, w tym</i>	0	0	0
- zwiększenia	0	0	0
- zmniejszenia	0	0	0
- przeniesienia na wynik finansowy okresu	0	0	0
<i>VI. Udziały w innych całkowitych dochodach w jedn. podporz. wycenianych metodą praw własn.</i>	0	0	0
- zwiększenia	0	0	0
- zmniejszenia	0	0	0
- przeniesienia na wynik finansowy okresu	0	0	0
<i>VII. Obciążenia z tytułu podatku dochodowego dotyczącego innych całkowitych dochodów</i>	0	0	0
XXII. Całkowity dochód grupy kapitałowej (XX+/-XXI)	20785	2646	6374
Przypadający:			
Właścicielom jednostki dominującej	18073	1849	4318
Udziałom nie dającym kontroli	2712	797	2056

Poz. "Średnia ważona rozwodniona liczba akcji zwykłych" i poz. "Rozwodniony zysk (strata) na jedną akcję zwykłą (w zł)" nie jest liczona, nie przewiduje się emisji nowych akcji

ZESTAWIENIE ZMIAN W SKONSOLIDOWANYM KAPITALE WŁASNYM

	Półrocze 2018	Rok 2017	Półrocze 2017
I. Kapitał własny na początek okresu (BO)	136500	144115	144115
- zmiany przyjętych zasad (polityki) rachunkowości	0	0	0
- korekty błędów poprzednich okresów	0	0	0
I.a. Kapitał własny na początek okresu (BO), po uzgodnieniu do danych porównywalnych	136500	144115	144115
1. Kapitał zakładowy na początek okresu	8731	8731	8731
1.1. Zmiany kapitału zakładowego	0	0	0
a) zwiększenie (z tytułu)	0	0	0
- wydania (emisji akcji)	0	0	0
b) zmniejszenie (z tytułu)	0	0	0
- umorzenia akcji	0	0	0
1.2. Kapitał zakładowy na koniec okresu	8731	8731	8731
2. Należne wpłaty na kapitał zakładowy na początek okresu	0	0	0
2.1. Zmiany należnych wpłat na kapitał zakładowy	0	0	0
a) zwiększenie (z tytułu)	0	0	0
b) zmniejszenie (z tytułu)	0	0	0
2.2. Należne wpłaty na kapitał zakładowy na koniec okresu	0	0	0
3. Akcje własne na początek okresu	0	0	0
a) zwiększenie	0	0	0
b) zmniejszenie	0	0	0
3.1. Akcje własne na koniec okresu	0	0	0
4. Kapitał zapasowy na początek okresu	91940	85716	85717
- zmiany przyjętych zasad (polityki) rachunkowości	0	0	0
- korekty błędów poprzednich okresów	0	0	0
Kapitał zapasowy na początek okresu, po korektach	91940	85716	85717
4.1. Zmiany kapitału zapasowego	6737	6224	6224
a) zwiększenie (z tytułu)	7640	6224	6224
- emisji akcji powyżej wartości nominalnej	0	0	0
- podziału zysku (ustawowo)	0	0	0
- podziału zysku (ponad wymaganą ustawowo minimalną wartość)	7640	6224	6224
- zbycia środków trwałych i wartości niematerialnych (przeniesienie nadwyżki z przeszacowania odpowiadającej zbytem lub zlikwidowanym środkom trwałym i wartościom niematerialnym)	0	0	0
- przeniesienie zysków aktuarialnych	0	0	0
- zmiany konsolidacyjne	0	0	0
b) zmniejszenie (z tytułu)	903	0	0
- pokrycia straty	0	0	0
- przeniesienie strat aktuarialnych	0	0	0
- zmiany konsolidacyjne	903	0	0
4.2. Stan kapitału zapasowego na koniec okresu	98677	91940	91941
5. Pozostałe kapitały rezerwowe na początek okresu	0	0	0
- zmiany przyjętych zasad (polityki) rachunkowości	0	0	0
- korekty błędów poprzednich okresów	0	0	0
Pozostałe kapitały rezerwowe na początek okresu, po korektach	0	0	0
5.1. Zmiany pozostałych kapitałów rezerwowych	0	0	0
a) zwiększenie (z tytułu)	0	0	0
b) zmniejszenie (z tytułu)	0	0	0
5.2. Pozostałe kapitały rezerwowe na koniec okresu	0	0	0
6. Całkowite dochody ogółem z lat ubiegłych na początek okresu	5767	16690	16690
- zmiany przyjętych zasad (polityki) rachunkowości	0	0	0
- korekty błędów poprzednich okresów	0	0	0
Całkowite dochody ogółem z lat ubiegłych na początek okresu, po korektach, w tym:	5767	16690	16690
6.1. Zysk (strata) z lat ubiegłych na początek okresu	-3310	4235	4235
6.2. Zysk z lat ubiegłych, na początek okresu	-3310	4235	4235
- zmiany przyjętych zasad (polityki) rachunkowości	0	0	0
- korekty błędów poprzednich okresów	0	0	0
6.3. Zysk z lat ubiegłych, na początek okresu, po korektach	-3310	4235	4235
a) zwiększenie (z tytułu)	787	0	0
- podziału zysku	0	0	0

- zmiany konsolidacyjne	787	0	0
b) zmniejszenie (z tytułu)	10454	8697	8697
-podziału zysku	10321	8697	8697
- wyłączenie FWM Osowiec	0	0	0
- zmiany konsolidacyjne	133		
6.4. Zysk z lat ubiegłych na koniec okresu	-12977	-4462	-4462
6.5. Strata z lat ubiegłych na początek okresu	0	0	0
- zmiany przyjętych zasad (polityki) rachunkowości	0	0	0
- korekty błędów poprzednich okresów	0	0	0
6.6. Strata z lat ubiegłych na początek okresu, po korektach	0	0	0
a) zwiększenie (z tytułu)	0	0	0
- przeniesienia straty do pokrycia	0	0	0
- zmiany konsolidacyjne	0	0	0
b) zmniejszenie (z tytułu)	0	0	0
- pokrycie straty	0	0	0
-zmianu konsolidacyjne	0	0	0
6.7. Strata z lat ubiegłych na koniec okresu	0	0	0
6.8. Zysk (strata) z lat ubiegłych na koniec okresu	-12977	-4462	-4462
6.9. Inne całkowite dochody z lat ubiegłych na początek okresu	9077	12455	12455
- zmiany przyjętych zasad (polityki) rachunkowości	0	0	0
- korekty błędów poprzednich okresów	0	0	0
6.10. Inne całkowite dochody z lat ubiegłych na początek okresu, po korektach	9077	12455	12455
a) zwiększenie (z tytułu)	0	0	0
- ujemne różnic kursowych z przeliczenia na koniec poprzedniego okresu	0	0	0
-przeniesienia strat aktuarialnych do kapitału zapasowego	0	0	0
- zmian z udziałów w innych całkowitych dochodach w jednostkach podporz. wycenianych metodą praw własn.	0	0	0
b) zmniejszenie (z tytułu)	697	4075	4075
- dodatnie różnic kursowych z przeliczenia na koniec poprzedniego okresu	697	4075	4075
- przeniesienie nadwyżki z przeszacowania odpowiadającej zbytnym lub zlikwidowanym środkom trwałym i wartościom niematerialnym do kapitału zapasowego)	0	0	0
-przeniesienia zysków aktuarialnych do kapitału zapasowego	0	0	0
- zmian z udziałów w innych całkowitych dochodach w jednostkach podporz. wycenianych metodą praw własn.	0	0	0
- zmiany konsolidacyjne	0	0	0
6.11. Inne całkowite dochody z lat ubiegłych na koniec okresu	8380	8380	8380
6.12. Całkowite dochody ogółem z lat ubiegłych na koniec okresu	-4597	3918	3918
7. Całkowite dochody ogółem przypadające właścicielom jedn. dominującej w tym:	18073	1849	4318
a). zysk (strata) netto	16307	1152	2456
b) inne całkowite dochody	1766	697	1862
8. Wielkości ujęte bezpośrednio w kapitale, związane z aktywami trwałymi klasyfikowanymi jako przeznaczone do sprzedaży na początek okresu	0	0	0
- zmiany przyjętych zasad (polityki) rachunkowości	0	0	0
- korekty błędów poprzednich okresów	0	0	0
8.1 Wielkości ujęte bezpośrednio w kapitale, związane z aktywami trwałymi klasyfikowanymi jako przeznaczone do sprzedaży na początek okresu, po korektach	0	0	0
a) zwiększenie	0	0	0
b) zmniejszenie	0	0	0
8.2. Wielkości ujęte bezpośrednio w kapitale, związane z aktywami trwałymi klasyfikowanymi jako przeznaczone do sprzedaży na koniec okresu	0	0	0
9. Odpisy z zysku netto przypadającego właścicielom jednostki dominującej w ciągu roku obrotowego (wielkość ujemna)	0	0	0
Razem kapitały przypadające właścicielom jednostki dominującej na początek okresu	106438	111138	111138
a) zwiększenie	26501	8073	10542
b) zmniejszenie	12054	12773	12772

Razem kapitały przypadające właścicielom jednostki dominującej na koniec okresu	120885	106438	108908
10. Udziały nie dające kontroli na pocz. okresu	30062	32977	32977
- zmiany przyjętych zasad (polityki) rachunkowości	0	0	0
- korekty błędów poprzednich okresów	0	0	0
10.1. Udziały nie dające kontroli na pocz. okresu po korektach	30062	32977	32977
a) Całkowite dochody ogółem przypadające udziałom nie dającym kontroli, w tym:	2712	797	2056
-zysk (strata) netto	763	-426	-211
-inne całkowite dochody	1949	1223	2267
b) inne zwiększenia	0	0	0
- zmiany konsolidacyjne	0	0	0
-zmiana udziału w kapit.podst.			
-emisji akcji powyżej wartości nominalnej	0	0	0
c) inne zmniejszenia	1222	3712	3711
- dodatnich różnic kursowych z przeliczenia na koniec poprzedniego okresu	1222	3699	3699
-zmiana udziału w kapit.podst.	0	0	0
- nieopłacony kapitał w	0	0	0
- zmiany konsolidacyjne	0	13	12
10.2. Udziały nie dające kontroli na koniec okresu	31552	30062	31322
II. Kapitał własny na koniec okresu (BZ)	152437	136500	140230
III. Kapitał własny, po uwzględnieniu proponowanego podziału zysku (pokrycia straty)	152437	136500	140230

SKONSOLIDOWANY SPRAWOZDANIE Z PRZEPIŹYWÓW PIENIĘŻNYCH

	Półrocze 2018	Rok 2017	Półrocze 2017
A. Przepływy środków pieniężnych z działalności operacyjnej - metoda pośrednia			
I. Zysk (strata) netto przypadający jednostce dominującej	16307	1152	2456
- Podatek dochodowy, w tym:	3164	3440	1273
- Podatek dochodowy bieżący	3509	3569	1422
- Podatek dochodowy odroczony	-345	-129	-149
- Pozostałe obowiązkowe zmniejszenia zysku (zwiększenia straty)	0	0	0
Zysk (strata) przed opodatkowaniem	19471	4592	3729
II. Korekty razem	-6119	17396	1419
1. Zysk (strata) przypadający udziałom nie dającym kontroli	763	-426	-211
2. Udział w (zyskach) stratach netto jednostek podporządkowanych wycenianych metodą własności	0	0	0
3. Amortyzacja	5173	10834	5013
4. (Zyski) straty z tytułu różnic kursowych	280	-283	-266
5. Odsetki i udziały w zyskach (dywidendy)	-832	4006	-841
6. (Zysk) strata z działalności inwestycyjnej	0	-414	-33
7. Zmiana stanu rezerw	980	-1110	1291
8. Zmiana stanu zapasów	-12841	-16962	2588
9. Zmiana stanu należności	18748	22723	14008
10. Zmiana stanu zobowiązań krótkoterminowych, z wyjątkiem pożyczek i kredytów	-17725	-6330	-20324
11. Zmiana stanu rozliczeń międzyokresowych	-2468	1582	-1191
12. Inne korekty z działalności operacyjnej	-10	346	-4
13. Zapłacony/zwrócony podatek dochodowy	1813	3430	1389
III. Przepływy pieniężne netto z działalności operacyjnej (I+/-II)	10188	18548	3875
B. Przepływy środków pieniężnych z działalności inwestycyjnej			

	501	2007	691
I. Wpływy			
1. Zbycie wartości niematerialnych i prawnych oraz rzeczowych aktywów trwałych	15	58	49
2. Zbycie inwestycji w nieruchomości oraz wartości niematerialne	0	954	0
3. Z aktywów finansowych, w tym:	33	57	4
a) w jednostkach powiązanych	25	34	0
- zbycie aktywów finansowych	0	0	0
- dywidendy i udziały w zyskach	0	0	0
- spłata udzielonych pożyczek długoterminowych	0	0	0
- odsetki	0	0	0
- inne wpływy z aktywów finansowych	0	0	0
b) w pozostałych jednostkach	8	23	4
- zbycie aktywów finansowych	0	0	0
- dywidendy i udziały w zyskach	0	0	0
- spłata udzielonych pożyczek długoterminowych	0	0	0
- odsetki	8	23	4
- inne wpływy z aktywów finansowych	0	0	0
4. Inne wpływy inwestycyjne	453	938	638
II. Wydatki	11570	7779	4241
1. Nabycie wartości niematerialnych i prawnych oraz rzeczowych aktywów trwałych	9387	4992	3324
2. Inwestycje w nieruchomości oraz wartości niematerialne		0	0
3. Na aktywa finansowe, w tym:	595	105	0
a) w jednostkach powiązanych	595	105	0
- nabycie aktywów finansowych	0	0	0
- udzielone pożyczki długoterminowe	0	0	0
b) w pozostałych jednostkach	0	0	0
- nabycie aktywów finansowych	0	0	0
- udzielone pożyczki długoterminowe	0	0	0
4. Dywidendy i inne udziały w zyskach wypłacone udziałom nie dającym kontroli	0	0	0
5. Inne wydatki inwestycyjne	1588	2682	917
III. Przepływy pieniężne netto z działalności inwestycyjnej (I-II)	-11069	-5772	-3550
C. Przepływy środków pieniężnych z działalności finansowej			
I. Wpływy	18906	45365	23522
1. Wpływy netto z emisji akcji (wydania udziałów) i innych instrumentów kapitałowych oraz dopłat do kapitału	0	0	0
2. Kredyty i pożyczki	18906	45365	23522
3. Emisja dłużnych papierów wartościowych	0	0	0
4. Inne wpływy finansowe	0	0	0
II. Wydatki	20924	55381	25849
1. Nabycie akcji (udziałów) własnych	0	0	0
2. Dywidendy i inne wypłaty na rzecz właścicieli jednostki dominującej	324	2486	0
3. Inne, niż wypłaty na rzecz właścicieli jednostki dominującej, wydatki z tytułu podziału zysku	0	0	0
4. Spłaty kredytów i pożyczek	15891	46586	23483
5. Wykup dłużnych papierów wartościowych	0	0	0
6. Z tytułu innych zobowiązań finansowych	0	0	0
7. Płatności zobowiązań z tytułu umów leasingu finansowego	3100	2818	828
8. Odsetki	1608	3491	1538
9. Inne wydatki finansowe	1	0	0
III. Przepływy pieniężne netto z działalności finansowej (I-II)	-2018	-10016	-2327
D. Przepływy pieniężne netto, razem (A.III+/-B.III+/-C.III)	-2899	2760	-2002
E. Bilansowa zmiana stanu środków pieniężnych, w tym:		2760	-2002
- zmiana stanu środków pieniężnych z tytułu różnic kursowych	0	0	0
F. Środki pieniężne na początek okresu	8133	5389	5389
G. Środki pieniężne na koniec okresu (F+/- D), w tym:	5234	8149	3387
- o ograniczonej możliwości dysponowania	86	130	73

OBJAŚNIENIA DO PRZEPIŹYWÓW PIENIĘŻNYCH

za półrocze 2017

A.II.12. Inne korekty z działalności operacyjnej

-otrzymana dotacja (-) 4,0 tys. zł

B.I.4. Inne wpływy inwestycyjne

- spłata udzielonych pożyczek (+) 638,0 tys. zł

B.II.5. Inne wydatki inwestycyjne

- wypłata udzielonych pożyczek (-) 917,0 tys. zł

za półrocze 2018

A.II.12. Inne korekty z działalności operacyjnej

- odpis aktualizujący inwestycje finansowe- pożyczki (-) 10,0 tys. zł

B.I.4. Inne wpływy inwestycyjne

- spłata udzielonych pożyczek (+) 453,0 tys. zł

B.II.5. Inne wydatki inwestycyjne

- wypłata udzielonych pożyczek (+)1.588,0 tys. zł



Firma Audytorska
"INTERFIN" sp. z o.o.

ul. Radzikowskiego 27/03, 31-315 Kraków
tel./fax (012) 422-49-86, tel. 601 414-229

*Wysokość kapitału zakładowego: 209.000,00 PLN opłacony w całości
NIP: 676-007-69-92
Nr KRS -145852 Sąd Rejonowy dla Krakowa – Śródmieścia w Krakowie
XI Wydział Gospodarczy KRS
Główni udziałowcy: Bilans-Serwis Sp. z o.o.
oraz biegli rewidenci*

www.interfin.pl

e-mail : interfin@interfin.pl

„RAPORT Z PRZEGLĄDU”

śródrocznego skonsolidowanego sprawozdania
finansowego
na 30.06.2018r.

**Fabryki Sprzętu i Narzędzi Górniczych Grupy
Kapitałowej FASING S.A.,
ul. Modelarska 11, 40-142 Katowice.**

Kraków 2018r.

**RAPORT NIEZALEŻNEGO BIEGŁEGO REWIDENTA
Z PRZEGLĄDU ŚRÓDROCZNEGO
SKONSOLIDOWANEGO SPRAWOZDANIA FINANSOWEGO**

DLA

**Walnego Zgromadzenia Wspólników, Rady Nadzorczej i Zarządu
Grupy Kapitałowej FASING SA**

Wprowadzenie

Przeprowadziliśmy przegląd załączonego śródrocznego skonsolidowanego sprawozdania finansowego grupy kapitałowej Grupa Kapitałowa FASING SA, której jednostką dominującą jest FASING SA z siedzibą w Katowicach, ul. Modelarska 11, na które składają się:

- skonsolidowane sprawozdanie z sytuacji finansowej sporządzone na dzień 30.06.2018r.
zamykające się sumą aktywów **311 101 497,69 zł,**
- skonsolidowane sprawozdanie z całkowitych dochodów za okres 01.01.2018r. do 30.06.2018r.
zamykające się zyskiem grupy kapitałowej w kwocie **17 069 843,56 zł,**
- skonsolidowane sprawozdanie ze zmian w kapitale własnym za okres 01.01.2018r. do 30.06.2018r.,
- skonsolidowane sprawozdanie z przepływów pieniężnych za okres 01.01.2018r. do 30.06.2018r.,
- informacje dodatkowe i objaśniające.

Kierownik jednostki dominującej jest odpowiedzialny za sporządzenie śródrocznego skonsolidowanego sprawozdania finansowego i za jego rzetelną prezentację zgodnie z Międzynarodowymi Standardami Rachunkowości, Międzynarodowymi Standardami Sprawozdawczości Finansowej oraz związanymi z nimi interpretacjami ogłoszonymi w formie rozporządzeń Komisji Europejskiej oraz innymi obowiązującymi przepisami prawa.

My jesteśmy odpowiedzialni za sformułowanie wniosku na temat śródrocznego skonsolidowanego sprawozdania finansowego na podstawie przeprowadzonego przez nas przeglądu.

Zakres przeglądu

Przegląd przeprowadziliśmy zgodnie z Krajowym Standardem Rewizji Finansowej 2410 w brzmieniu Międzynarodowego Standardu Usług Przeglądu 2410 *Przegląd śródrocznych informacji finansowych przeprowadzony przez niezależnego biegłego rewidenta jednostki* przyjętym uchwałą nr 2783/52/2015 Krajowej Rady Biegłych Rewidentów z dnia 10 lutego 2015 roku z późn. zm.


Przegląd sprawozdania finansowego polega na kierowaniu zapytań przede wszystkim do osób odpowiedzialnych za kwestie finansowe i księgowo, przeprowadzaniu procedur analitycznych i innych procedur przeglądu.

Przegląd ma istotnie węższy zakres niż badanie przeprowadzane zgodnie z Krajowymi Standardami Rewizji Finansowej w brzmieniu Międzynarodowych Standardów Badania przyjętymi uchwałą nr 2783/52/2015 Krajowej Rady Biegłych Rewidentów z dnia 10 lutego 2015 roku z późn. zm. Na skutek tego przegląd nie wystarcza do uzyskania pewności, że wszystkie istotne kwestie, które zostałyby zidentyfikowane w trakcie badania, zostały ujawnione. W związku z tym nie wyrażamy opinii z badania na temat tego śródrocznego skonsolidowanego sprawozdania finansowego.

Wniosek

Na podstawie przeprowadzonego przeglądu stwierdzamy, że nic nie zwróciło naszej uwagi, co kazałoby nam sądzić, że załączone śródroczne skonsolidowane sprawozdanie finansowe nie przedstawia rzetelnego i jasnego obrazu sytuacji majątkowej i finansowej grupy kapitałowej na dzień 30.06.2018r. oraz jej wyniku finansowego za okres od 01.01.2018r. do 30.06.2018r. zgodnie z Międzynarodowymi Standardami Rachunkowości, Międzynarodowymi Standardami Sprawozdawczości Finansowej oraz związanymi z nimi interpretacjami ogłoszonymi w formie rozporządzeń Komisji Europejskiej i przyjętymi zasadami (polityką) rachunkowości.

(Imię i nazwisko, numer w rejestrze i podpis kluczowego biegłego rewidenta)


Dorota Żoła
Biegły Rewident nr ewid. 12648

Dorota Żoła nr ewidencyjny w rejestrze 12648

Kluczowy biegły rewident przeprowadzający przegląd w imieniu

**FIRMA AUDYTORSKA
INTERFIN SP. Z O.O.**
31-316 Kraków, ul. Rudzkiego 27/03
tel./fax 012 422 78 58
Nr uprawnień KIBR 526

.....
Kraków, dnia 30.08.2018r.

Skonsolidowane sprawozdanie z sytuacji finansowej
sporządzone na 30.06.2018 r
Regon 271569537

AKTYWA		Stan na		
		30.06.2018	31.12.2017	
0		rok		
		1	2	
A.	Aktywa trwale	1	106 142 890,80	101 483 627,20
I.	Wartości niematerialne.	2	2 401 143,20	2 436 011,59
1.	Koszty zakończonych prac rozwojowych.	3	18 505,40	29 608,70
2.	Wartość firmy.	4	4,36	4,17
3.	Wartość firmy jednostek podporządkowanych.	5	-	266,52
4.	Inne wartości niematerialne.	6	2 382 633,44	2 406 132,20
II.	Rzeczowe aktywa trwale.	7	80 993 336,26	76 770 290,77
1.	Środki trwałe	8	76 755 806,66	73 677 245,54
a.	Grunty	9	913 449,44	913 449,44
b.	Budynki, lokale i obiekty inżynierii lądowej i wodnej	10	16 621 661,12	15 452 985,07
c.	Urządzenia techniczne i maszyny.	11	54 653 517,42	53 331 397,39
d.	Środki transportu.	12	2 702 345,65	2 233 399,71
e.	Inne środki trwałe	13	1 864 833,03	1 746 013,93
2.	Środki trwałe i wartości niematerialne w budowie	14	4 237 529,60	3 093 045,23
3.	Zaliczki na środki trwałe w budowie		-	
III.	Należności długoterminowe	15	110 071,80	110 071,80
1.	Od jednostek powiązanych	16	-	-
2.	Od pozostałych jednostek	20	110 071,80	110 071,80
IV.	Inwestycje długoterminowe	21	19 098 809,72	18 979 937,54
1.	Nieruchomości	22	18 852 948,41	18 852 948,41
2.	Wartości niematerialne	23	-	-
3.	Nieruchomości i wartości niematerialne w budowie	24	-	-
4.	Długoterminowe aktywa finansowe	25	245 861,31	126 989,13
a.	w jednostkach powiązanych, w tym:	26	238 825,44	119 953,26
-	udziały lub akcje w jednostkach podporządkowanych wyceniane metodą praw własności.	27	90 555,00	45 105,00
-	udziały lub akcje w jednostkach podporządkowanych nieobjętych konsolidacją.	28	78 270,44	74 848,26
-	udzielone pożyczki	29	70 000,00	-
-	inne długoterminowe aktywa finansowe	30	-	-
b.	w pozostałych jednostkach	31	7 035,87	7 035,87
-	udziały lub akcje	32	35,87	35,87

-	inne papiery wartościowe	33	-	
-	udzielone pożyczki	34	7 000,00	7 000,00
-	inne długoterminowe aktywa finansowe	35	-	-
4.	Inne inwestycje długoterminowe	36	-	-
V.	Długoterminowe rozliczenia międzyokresowe	37	3 539 529,82	3 187 315,50
1.	Aktywa z tytułu odroczonego podatku dochod.	38	2 509 055,00	2 181 257,00
2.	Inne rozliczenia międzyokresowe	39	1 030 474,82	1 006 058,50
B.	Aktywa obrotowe	40	204 958 606,89	174 631 228,63
I.	Zapasy.	41	94 151 853,79	79 658 227,34
1.	Materiały.	42	13 883 043,87	14 308 518,00
2.	Półprodukty i produkty w toku.	43	22 099 995,19	19 839 399,63
3.	Produkty gotowe.	44	13 528 218,45	17 348 394,12
4.	Towary.	45	44 640 596,28	28 161 915,59
5.	Zaliczki	46	-	-
II.	Należności krótkoterminowe.	47	91 654 081,78	74 602 805,11
1.	Należności od jednostek powiązanych	48	16 893 157,94	7 248 747,37
a.	z tytułu dostaw i usług o okresie spłaty	49	12 440 428,94	5 218 272,72
-	do 12 miesięcy	50	12 440 428,94	5 218 272,72
-	powyżej 12 miesięcy	51	-	-
b.	inne	52	4 452 729,00	2 030 474,65
2.	Należności od pozostałych jednostek	53	74 760 923,84	67 354 057,74
a.	z tytułu dostaw i usług o okresie spłaty	54	66 380 779,83	60 778 229,07
-	do 12 miesięcy	55	65 019 497,09	56 848 974,47
-	powyżej 12 miesięcy	56	1 361 282,74	3 929 254,60
b.	z tytułu podatków, dotacji, ceł, ubezpieczeń społ. i zdrow. oraz in. świadczeń	57	2 733 124,30	1 368 535,50
c.	inne	58	5 647 019,71	5 207 293,17
d.	dochodzone na drodze sądowej	59	-	-
III.	Inwestycje krótkoterminowe	60	9 571 442,03	11 689 175,23
1.	Krótkoterminowe aktywa finansowe	61	9 571 442,03	11 689 175,23
a.	w jednostkach powiązanych, w tym:	62	171 138,32	1 343 288,74
-	udziały lub akcje	63	-	-
-	udzielone pożyczki	64	171 138,32	1 343 288,74
-	inne krótkoterminowe aktywa finansowe	65	-	-
b.	w pozostałych jednostkach	66	4 165 839,94	2 196 920,00
-	udziały lub akcje	67	20,00	20,00
-	inne papiery wartościowe	68	-	-
-	udzielone pożyczki	69	4 165 819,94	2 196 900,00
-	inne krótkoterminowe aktywa finansowe	70	-	-
c.	środki pieniężne i inne aktywa pieniężne	71	5 234 463,77	8 148 966,49
-	środki pieniężne w kasie i na rachunkach	72	4 940 156,61	6 586 857,82
-	inne środki pieniężne	73	15,16	16 171,67
-	inne aktywa pieniężne	74	294 292,00	1 545 937,00
2.	Inne inwestycje krótkoterminowe	75	-	-

IV.	Krótkoterminowe rozliczenia międzyokresowe	76	9 581 229,29	8 681 020,95
AKTYWA RAZEM:			311 101 497,69	276 114 855,83

Sprawdzono

[Handwritten signature]

KATOWICE ,28.08.2018
miejsowość, data

PREZES ZARZĄDU
DYREKTOR NACZELNY
mgr Zdzisław Bik

.....
podpis kierownika jednostki

[Handwritten initials]
Prezes Zarządu:

[Handwritten signature]
Miroslaw Siwy

WICEPREZES ZARZĄDU
DYREKTOR
ds. TECHNICZNYCH
[Handwritten signature]
mgr Zofia Guzy

I WICEPREZES ZARZĄDU
DYREKTOR ZARZĄDZAJĄCY
I INWESTYCI
[Handwritten signature]
dr Maksymilian Klank

Fasing Usługi Księgowe i Consultingowe Sp. z o.o.
ul. Modliarska 11
40-142 Katowice
REGON 368449769 NIP 634-290-95-38

**Skonsolidowane sprawozdanie z sytuacji finansowej
sporządzone na 30.06.2018r
Regon 271569537**

PASYWA			30.06.2018	31.12.2017
			0	2
A.	Kapitał własny.	77	152 630 984,89	136 501 133,75
I.	Kapitał zakładowy	78	8 731 369,72	8 731 369,72
II.	Należne wpłaty na kapitał podstawowy (wielkość ujemna)	79		-
III.	Akcje własne (wielkość ujemna)	80		-
IV.	Kapitał (fundusz) zapasowy	81	98 676 600,17	91 940 209,05
V.	Pozostałe kapitały (fundusze) rezerwowe.	82		-
VI.	Calkowite dochody ogółem z lat ubiegłych, w tym:	83	-4 401 476,45	3 918 132,83
	Zysk (strata) z lat ubiegłych	84	-12 781 925,90	-4 462 316,62
	Inne calkowite dochody z lat ubiegłych	85	8 380 449,45	8 380 449,45
VII.	Calkowite dochody ogółem przypadające właścicielom jednostki dominującej, w tym:	86	18 072 318,13	1 848 956,90
	Zysk (strata) netto	87	16 306 472,57	1 151 850,77
	Inne calkowite dochody	88	1 765 845,56	697 106,13
VII I.	Wielkosci ujęte bezpośrednio w kapitale, związane z aktywami trwałymi klasyfikowanymi jako przeznaczone do sprzedaży	89		-
IX.	Odpisy z zysku netto przypadającego właścicielom jednostki dominującej w ciągu roku obrotowego (wielkość ujemna)	90		-
	Razem kapitały przypadające właścicielom jednostki dominującej	91	121 078 811,57	106 438 668,50
X.	Kapitały przypadające udziałom nie dającym kontroli, w tym:	92	31 552 173,32	30 062 465,25
	Calkowite dochody ogółem przypadające udziałom nie dającym kontroli, w podziale na:	93	2 712 507,53	797 108,47
	a) Zysk (strata) netto	94	763 370,99	-425 690,99
	b) Inne calkowite dochody	95	1 949 136,54	1 222 799,46
B.	Zobowiązania i rezerwy na zobowiązania	96	158 470 512,80	139 613 722,08
I.	Rezerwy na zobowiązania	97	6 649 716,84	5 173 046,04
1.	Rezerwa z tytułu odroczonego pod. dochod.	98	915 582,00	933 434,00
2.	Rezerwa na świadczenia emerytalne i podobne	99	2 075 031,55	2 149 818,78
-	długoterminowa	100	1 865 655,01	1 896 875,37
-	krótkoterminowa	101	209 376,54	252 943,41
3.	Pozostałe rezerwy.	102	3 659 103,29	2 089 793,26

-	długoterminowe	103		-
-	krótkoterminowe	104	3 659 103,29	2 089 793,26
II.	Zobowiązania długoterminowe.	105	17 097 090,14	12 834 938,31
1.	Wobec jednostek powiązanych	106	-	-
2.	Wobec pozostałych jednostek	107	9 762 322,70	7 620 571,97
a.	kredyty i pożyczki	108	9 762 322,70	7 620 571,97
b.	z tyt. emisji dłużnych papierów wart.	109		-
c.	inne zobowiązania finansowe	110	-	-
d.	inne	111	7 334 767,44	5 214 366,34
III.	Zobowiązania krótkoterminowe	112	130 496 606,30	116 638 598,53
1.	Wobec jednostek powiązanych	113	25 201 076,90	18 366 528,43
a.	z tyt. dostaw i usług o okresie wymagalności	114	23 582 178,26	16 848 617,20
-	do 12 miesięcy	115	21 787 549,59	15 151 998,48
-	powyżej 12 miesięcy	116	1 794 628,67	1 696 618,72
b.	pożyczki		1 409 387,35	1 485 506,52
c.	inne	117	209 511,29	32 404,71
2.	Wobec pozostałych jednostek	118	104 876 548,82	98 076 814,99
a.	kredyty i pożyczki	119	42 263 191,39	41 148 942,21
b.	z tyt. emisji dłużnych papierów wartość.	120	-	-
c.	inne zobowiązania finansowe	121	995 760,23	-
d.	z tyt. dostaw i usług o okresie wymagalności	122	24 113 318,92	27 237 945,85
-	do 12 miesięcy	123	24 113 318,92	26 924 397,86
-	powyżej 12 miesięcy	124	-	313 547,99
e.	zaliczki otrzymane na dostawy	125	-	-
f.	zobowiązania wekslowe	126	-	-
g.	z tyt. podatków, ceł, ubezp. i innych świadczeń	127	8 001 247,77	5 995 812,60
h.	z tytułu wynagrodzeń	128	2 049 700,22	2 656 456,72
i.	inne	129	27 453 330,29	21 037 657,61
3.	Fundusze specjalne	130	418 980,58	195 255,11
4.	Zobowiązania związane z aktywami trwałymi klasyfikowanymi jako przeznaczone do sprzedaży	131	-	-
IV.	Rozliczenia międzyokresowe	132	4 227 099,52	4 967 139,20
-	długoterminowe	133	3 322 282,59	3 911 242,93
-	krótkoterminowe	134	904 816,93	1 055 896,27
	PASYWA RAZEM:		311 101 497,69	276 114 855,83

Sprezentowa

KATOWICE ,28.08.2018
miejsowość, data

Prezes Zarządu

Miroslaw Siwy

WICEPREZES ZARZĄDU
DYREKTOR
ds. TECHNICZNYCH
mgr Zofia Guzy

PREZES ZARZĄDU
DYREKTOR NACZELNY

mgr Zdzisław Bił

.....
podpis kierownika jednostki

I WICEPREZES ZARZĄDU
DYREKTOR ZARZĄDZAJĄCY
INWESTYCJI
dr Maksymilian Klank

Pasing Usługi Księgowe i Consultingowe Sp. z o.o.
ul. Modelarska 11
40-142 Katowice
REGON 368449769 NIP 634-290-95-38

Uster

**Skonsolidowane sprawozdanie z
całkowitych dochodów
(wariant kalkulacyjny)
sporządzone za okres
01.01.2018 r. -30.06.2018 r.**

Regon 271569537

Treść		Stan na rok	
		30.06.2018	30.06.2017
1		2	3
Działalność kontynuowana			
A.	Przychody netto ze sprzed. prod. towarów i materiałów, w tym	107 397 377,60	90 015 086,07
-	od jedn. powiązanych	3 319 075,43	3 140 921,83
I.	Przychody netto ze sprzedaży produktów	81 575 279,17	75 143 211,60
II.	Przychody netto ze sprzedaży towarów i mater.	25 822 098,43	14 871 874,47
III.	Dotacje		
B.	Koszty sprzed. prod., towar. i mater. w tym	60 580 282,96	60 752 560,66
-	jednostkom powiązanym	-5 350 825,23	1 076 117,79
I.	Koszt wytworzenia sprzedanych produktów.	40 633 551,52	48 617 497,50
II.	Wartość sprzedanych towarów i materiałów	19 946 731,44	12 135 063,16
C.	Zysk (strata) brutto ze sprzedaży (A-B)	46 817 094,64	29 262 525,41
D.	Koszty sprzedaży	7 009 063,25	3 625 536,54
E.	Koszty ogólnego zarządu	19 678 594,68	18 187 882,45
F.	Zysk (strata) ze sprzedaży (C-D-E)	20 129 436,71	7 449 106,42
G.	Pozostałe przychody operacyjne	1 586 854,60	933 234,61
I.	Zysk ze zbycia niefinans aktywów trwałych		35 803,86
II.	Dotacje	32 990,80	81 416,75
III.	Inne przychody operacyjne	1 553 863,80	816 014,00
H.	Pozostałe koszty operacyjne	1 157 190,67	1 653 829,92
I.	Strata ze zbycia niefinans aktywów trwałych	56 793,15	
II.	Aktualizacja wartości aktywów niefinans.	436 612,79	471 617,25
III.	Inne koszty operacyjne	663 784,73	1 182 212,67
I.	Zysk (strata) z działaln. operacyjnej (F+G-H)	20 559 100,64	6 728 511,11
J.	Przychody finansowe	2 791 400,52	1 031 238,91
I.	Dywidendy i udziały w zyskach, w tym		
-	od jedn. powiązanych		
II.	Odsetki, w tym	271 923,85	181 516,58
-	od jednostek powiązanych	102 885,92	4 614,41
III.	Zysk ze zbycia inwestycji		
IV.	Aktualizacja wartości inwestycji		
V.	Inne	2 519 476,67	849 722,33
K.	Koszty finansowe.	3 116 614,53	4 241 445,25
I.	Odsetki, w tym	1 634 761,92	1 304 417,66
-	dla jednostek powiązanych	69 612,21	17 807,66
II.	Strata ze zbycia inwestycji		
III.	Aktualizacja wartości inwestycji	115 277,04	21 056,40
IV.	Inne	1 366 575,57	2 915 971,19

L.	Zysk (strata) z działaln. gospod. (I+J- K)	37	20 233 886,63	3 518 304,77
M.	Zysk (strata) z udziałów w jedn. podporz.wycenianych metodą praw własności	38		
N.	Zysk (strata) na sprzedaży całości lub części udziałów jedn. podporządkowanych	39		
O.	Zysk (strata) przed opodatkowaniem (L+/- M +/- N)	40	20 233 886,63	3 518 304,77
P.	Podatek dochodowy	41	3 164 043,07	1 272 710,97
I.	Część bieżąca	42	3 509 449,07	1 422 170,41
II.	Część odroczone	43	-345 406,00	-149 459,44
R.	Pozostałe obow. zmniejszenia zysku (zwiększenia straty)	44		
S.	Zysk (Strata) netto z działalności kontynuowanej (O-P-R)	45	17 069 843,56	2 245 593,80
-	Działalność zaniechana	46		
T.	Zysk (Strata) netto z działalności zaniechanej	47		
U.	Zysk (strata) netto grupy kapitałowej(S +/- T)	48	17 069 843,56	2 245 593,80
-	Przypadający:	49		
	Właścicielom jednostki dominującej	50	16 306 472,57	2 456 284,04
	Udziałowcom nie dającym kontroli	51	763 370,99	-210 690,24
W.	Zysk (strata) na jedną akcję właścicieli jednostki dominującej(w zł/gr na jedną akcję)	52	5,25	0,79
I.	Z działalności kontynuowanej i zaniechanej:	53	5,25	0,79
	Zwykły	54	5,25	0,79
	Rozwodniony	55		
II.	Z działalności kontynuowanej :	56	5,25	0,79
	Zwykły	57	5,25	0,79
	Rozwodniony	58		
Y.	Inne całkowite dochody +/- I +/- II +/- III +/- IV +/- V +/- VI - VII w tym:	59	3 714 982,10	4 128 845,22
-	Przypadające:	60		
	Właścicielom jednostki dominującej	61	1 765 845,56	1 862 315,01
	Udziałowcom nie dającym kontroli	62	1 949 136,54	2 266 530,21
	Pozycje, które w przyszłości mogą zostać przeklasyfikowane do wyniku	63	3 714 982,10	4 128 845,22
I.	Zmiany w nadwyżce z przeszacowania środków trwałych, wartości niematerialnych, także wynikające z przeklasyfikowania nieruchomości z rzeczowych aktywów trwałych do nieruchomości inwestycyjnych w tym:	64		
a)	zwiększenia	65		
b)	zmniejszenia	66		
II.	Zyski i straty aktuarialne, w tym:	67		
a)	zwiększenia	68		
b)	zmniejszenia	69		
III.	Zyski i straty wynikające z przeliczenia pozycji sprawozdania finansowego jednostki działającej za granicą	70	3 714 982,10	4 128 845,22

IV.	Zyski i straty z tytułu przeszacowania składników aktywów finansowych dostępnych do sprzedaży, w tym:	71		
a)	zwiększenia	72		
b)	zmniejszenia	73		
c)	przeniesienia na wynik finansowy okresu	74		
V.	Efektywna część zysków i strat związanych z instrumentem zabezpieczającym w ramach zabezpieczenia przepływów pieniężnych, w tym	75		
a)	zwiększenia	76		
b)	zmniejszenia	77		
c)	przeniesienia na wynik finansowy okresu	78		
VI.	Udziały w innych całkowitych dochodach w jedn. podporz. wycenianych metodą praw własn. w tym:	79		
a)	zwiększenia	80		
b)	zmniejszenia	81		
c)	przeniesienia na wynik finansowy okresu	82		
VII	Obciążenia z tytułu podatku dochodowego dotyczącego innych całkowitych dochodów	83		
Z.	Całkowity dochód grupy kapitałowej U +/- Y	84	20 784 825,66	6 374 439,02
-	Przypadający:	85		
	Właścicielom jednostki dominującej	86	18 072 318,13	4 318 599,05
	Udziałom nie dającym kontroli	87	2 712 507,53	2 055 839,97

Sprawdzono

[Handwritten signature]

KATOWICE, 28.08.2018
miejsowość, data

PREZES ZARZĄDU
DYREKTOR NACZELNY

mgr Zdzisław Bik

.....
podpis kierownika jednostki

I WICEPREZES ZARZĄDU
DYREKTOR ZARZĄDZAJĄCY
INWESTYCJI

dr Maksymilian Klank

Prezes Zarządu

Miroslaw Siwy

WICEPREZES ZARZĄDU
DYREKTOR
ds. TECHNICZNYCH

mgr Zofia Guzy

Rising Usługi Księgowe i Consultingowe Sp. z o.o.
ul. Miodularska 11
40-042 Katowice
REGON 388448769 NIP 634-290-95-38

[Handwritten note]

[Handwritten signature]

**Sprawozdanie ze zmian w
 skonsolidowanym kapitale
 sporządzone za okres
 01.01.2018 r.-30.06.2018 r.**

Regon 271569537

Treść		Stan na	
		30.06.2018	31.12.2017
I.	Kapitał (fundusz) własny na początek okresu (BO)	136 501 133,75	144 115 597,77
	- zmiany przyjętych zasad (polityki) rachunkowości	-	0,00
	- korekty błędów poprzednich okresów		0,00
Ia	Kapitał własny na początek okresu (BO), po uzgodnieniu do danych porównywalnych	136 501 133,75	144 115 597,77
1.	Kapitał zakładowy na początek okresu	8 731 369,72	8 731 369,72
1.1.	Zmiany kapitału zakładowego	-	0,00
	a) zwiększenie (z tytułu)	-	0,00
	- wydania (emisji akcji)	-	0,00
	b) zmniejszenie (z tytułu)	-	0,00
	- umorzenia akcji	-	0,00
1.2.	Kapitał zakładowy na koniec okresu	8 731 369,72	8 731 369,72
2.	Należne wpłaty na kapitał zakładowy na początek okresu	-	0,00
2.1.	Zmiany należnych wpłat na kapitał zakładowy	-	0,00
	a) zwiększenie (z tytułu)	-	0,00
	b) zmniejszenie (z tytułu)	-	0,00
2.2.	Należne wpłaty na kapitał zakładowy na koniec okresu	-	0,00
3.	Akcje własne na początek okresu	-	0,00
	a) zwiększenie	-	0,00
	b) zmniejszenie	-	0,00
3.1.	Akcje własne na koniec okresu	-	0,00
4.	Kapitał zapasowy na początek okresu	91 940 209,05	85 716 270,66
	- zmiany przyjętych zasad (polityki) rachunkowości		
	- korekty błędów poprzednich okresów		
	Kapitał zapasowy na początek okresu, po korektach	91 940 209,05	85 716 270,66
4.1.	Zmiany kapitału zapasowego	6 736 391,12	6 223 938,39
	a) zwiększenie (z tytułu)	7 639 694,51	6 223 938,39
	- emisji akcji powyżej wartości nominalnej		0,00
	- podziału zysku (ustawowo)	-	
	- podziału zysku (ponad wymaganą ustawowo minimalną wartość)	7 639 694,51	6 223 938,39
	- zbycia środków trwałych i wartości niematerialnych (przeniesienie nadwyżki z przeszacowania odpowiadającej zbytem lub zlikwidowanym środkom trwałym i wartościom niematerialnym)	-	0,00

	- przeniesienie zysków aktuarialnych		
	- zmiany konsolidacyjne	-	
	b) zmniejszenie (z tytułu)	903 303,39	-
	- pokrycia straty	-	-
	- przeniesienie strat aktuarialnych		
	- zmiany konsolidacyjne	903 303,39	0,00
4.2.	Stan kapitału zapasowego na koniec okresu	98 676 600,17	91 940 209,05
5.	Pozostałe kapitały rezerwowe na początek okresu	-	0,00
	- zmiany przyjętych zasad (polityki) rachunkowości		
	- korekty błędów poprzednich okresów		
	Pozostałe kapitały rezerwowe na początek okresu, po korektach	-	-
5.1	Zmiany pozostałych kapitałów rezerwowych	-	-
	a) zwiększenie (z tytułu)		
	b) zmniejszenie (z tytułu)		0,00
5.2.	Pozostałe kapitały rezerwowe na koniec okresu	-	-
6.	Całkowite dochody ogółem z lat ubiegłych na początek okresu	5 767 089,73	16 690 341,49
	- zmiany przyjętych zasad (polityki) rachunkowości		
	- korekty błędów poprzednich okresów		
	Całkowite dochody ogółem z lat ubiegłych na początek okresu, po korektach, w tym:	5 767 089,73	16 690 341,49
6.1	Zysk (strata) z lat ubiegłych na początek okresu	- 3 310 465,85	4 234 655,51
6.2.	Zysk z lat ubiegłych na początek okresu	- 3 310 465,85	4 234 655,51
	- zmiany przyjętych zasad (polityki) rachunkowości		0,00
	- korekty błędów poprzednich okresów	-	0,00
6.3.	Zysk z lat ubiegłych, na początek okresu, po korektach	- 3 310 465,85	4 234 655,51
	a) zwiększenie (z tytułu)	787 445,49	-
	- podziału zysku		0,00
	- zmiany konsolidacyjne	787 445,49	
	b) zmniejszenie (z tytułu)	10 454 253,19	8 696 972,13
	- podział zysku	10 320 841,36	8 696 972,13
	- zmiany konsolidacyjne	133 411,83	0,00
6.4.	Zysk z lat ubiegłych na koniec okresu	- 12 977 273,55	- 4 462 316,62
6.5.	Strata z lat ubiegłych na początek okresu		0,00
	- zmiany przyjętych zasad (polityki) rachunkowości		0,00
	- korekty błędów poprzednich okresów		0,00
6.6.	Strata z lat ubiegłych na początek okresu, po korektach	-	-
	a) zwiększenie (z tytułu)	-	-
	- przeniesienia straty do pokrycia	-	0,00
	zmiana zasad polityki rachunkowości	-	0,00
	b) zmniejszenie (z tytułu)	-	-
	- pokrycie straty		0,00
	- zmiany konsolidacyjne		0,00
6.7.	Strata z lat ubiegłych na koniec okresu	-	-

6.8.	Zysk (strata) z lat ubiegłych na koniec okresu	- 12 977 273,55	- 4 462 316,62
6.9.	Inne całkowite dochody z lat ubiegłych na początek okresu	9 077 555,58	12 455 685,98
	- zmiany przyjętych zasad (polityki) rachunkowości		
	- korekty błędów poprzednich okresów		
6.10.	Inne całkowite dochody z lat ubiegłych na początek okresu, po korektach	9 077 555,58	12 455 685,98
	a). zwiększenie (z tytułu)	-	-
	- ujemnych różnic kursowych z przeliczenia na koniec poprzedniego okresu		
	- przeniesienia strat aktuarialnych do kapitału zapasowego		
	- zmian z udziałów w innych całkowitych dochodach w jednostkach podporz. wycenianych metodą praw własn.		
	b). zmniejszenie (z tytułu)	697 106,13	4 075 236,53
	- dodatnich różnic kursowych z przeliczenia na koniec poprzedniego okresu	697 106,13	4 075 236,53
	- przeniesienie nadwyżki z przeszacowania odpowiadającej zbytem lub zlikwidowanym środkom trwałym i wartościom niematerialnym do kapitału zapasowego)		0,00
	- przeniesienia zysków aktuarialnych do kapitału zapasowego		
	- zmian z udziałów w innych całkowitych dochodach w jednostkach podporz. wycenianych metodą praw własn.		
6.11.	Inne całkowite dochody z lat ubiegłych na koniec okresu	8 380 449,45	8 380 449,45
6.12.	Całkowite dochody ogółem z lat ubiegłych na koniec okresu	- 4 596 824,10	3 918 132,83
7.	Całkowite dochody ogółem przypadające właścicielom jednostki dominującej, w tym:	18 072 318,13	1 848 956,90
a.	Zysk (strata) netto	16 306 472,57	1 151 850,77
b.	inne całkowite dochody	1 765 845,56	697 106,13
8.	Wielkości ujęte bezpośrednio w kapitale, związane z aktywami trwałymi klasyfikowanymi jako		
	- zmiany przyjętych zasad (polityki) rachunkowości		
	- korekty błędów poprzednich okresów	-	
8.1.	Wielkości ujęte bezpośrednio w kapitale, związane z aktywami trwałymi klasyfikowanymi jako przeznaczone do sprzedaży na początek okresu po korektach	-	-
	a) zwiększenie		
	b) zmniejszenie		
8.2.	Wielkości ujęte bezpośrednio w kapitale, związane z aktywami trwałymi klasyfikowanymi jako przeznaczone do sprzedaży na koniec okresu	-	-

9.	Odpisy z zysku netto przypadające właścicielom jednostki dominującej w ciągu roku obrotowego (wielkość ujemna)		
	Razem kapitały przypadające właścicielom jednostki dominującej na początek okresu	106 438 668,50	111 137 981,87
	a) zwiększenie	26 499 458,13	8 072 895,29
	b) zmniejszenie	12 054 662,71	12 772 208,66
	Razem kapitały przypadające właścicielom jednostki dominującej na koniec okresu	120 883 463,92	106 438 668,50
10.	Udziały nie dające kontroli na pocz. okresu	30 062 465,25	32 977 615,90
	- zmiany przyjętych zasad (polityki) rachunkowości	-	
	- korekty błędów poprzednich okresów	-	
10.1.	Udziały nie dające kontroli na pocz. okresu, po korektach	30 062 465,25	32 977 615,90
	a). Całkowite dochody ogółem przypadające udziałom nie dającym kontroli, w tym:	2 712 507,53	797 108,47
	- zysk (strata) netto	763 370,99	-425 690,99
	- inne całkowite dochody	1 949 136,54	1 222 799,46
	b). inne zwiększenia(różnice kursowe)	-	-
	- zmiany konsolidacyjne	-	0,00
	- zmiana udziału w kapitale podstawowym-emisja akcji	-	0,00
	- emisji akcji powyżej wartości nominalnej	-	
	c). inne zmniejszenia	1 222 799,46	3 712 259,12
	- dodatnich różnic kursowych z przeliczenia na koniec poprzedniego okresu	1 222 799,46	3 699 493,66
	- zmiana udziału w kapitale podstawowym	-	
	- zmiany konsolidacyjne	-	12 765,46
10.2.	Udziały nie dające kontroli na koniec okresu	31 552 173,32	30 062 465,25
II.	Kapitał własny na koniec okresu (BZ)	152 435 637,24	136 501 133,75
III.	Kapitał własny, po uwzględnieniu proponowanego podziału zysku (pokrycia straty)	152 435 637,24	136 501 133,75

Sprezentowano

[Signature]

Prezes Zarządu

Mirosław Siwy

KATOWICE ,28.08.2018
miejsowość, data

WICEPREZES ZARZĄDU
DYREKTOR
ds. TECHNICZNYCH

mgr Zofia Guzy

PREZES ZARZĄDU
DYREKTOR NACZELNY
mgr Zdzisław Bik

.....
podpis kierownika jednostki

I WICEPREZES ZARZĄDU
DYREKTOR ZARZĄDZAJĄCY
INWESTYCJI
dr Maksymilian Klank

Erasing Usługi Księgowe i Consultingowe Sp. z o.o.
ul. Modułarska 11
40-142 Katowice
REGON 368449789 NIP 634-290-95-36

[Signature]

Skonsolidowane sprawozdanie
z przepływów pieniężnych
(metoda pośrednia)
sporządzony za okres
01.01.2018 r.- 30.06.2018 r.

Regon 271569537

Treść		Stan na rok	
		30.06.2018	30.06.2017
1	2	3	
A. Przepływy środków pieniąż. z działaln. operacyjnej	1		
I. Zysk (strata) netto przypadający jednostce dominującej	2	16 306 472,57	2 456 284,04
Podatek dochodowy, w tym:	3	3 164 043,07	1 272 710,97
Podatek dochodowy bieżący	4	3 509 449,07	1 422 170,41
Podatek dochodowy odroczony	5	-345 406,00	-149 459,44
Pozostałe obowiązkowe zmniejszenia zysku (zwiększenia straty)	6		0,00
Zysk (strata) przed opodatkowaniem	7	19 470 515,64	3 728 995,01
II. Korekty razem	8	-6 119 223,73	1 419 418,93
1. Zysk (strata) przypadający udziałom nie dającym kontroli	9	763 370,99	-210 690,24
2. Zysk (strata) z udziałów w jednostkach podporządkowanych wycenianych metodą praw własności	10	0,00	0,00
3. Amortyzacja	11	5 172 868,06	5 012 643,13
4. Zyski (straty) z tytułu różnic kursowych	12	279 729,84	-266 352,53
5. Odsetki i udziały w zyskach (dywidendy)	13	-832 135,49	-840 894,42
6. Zysk (strata) z tytułu działalności inwestycyjnej	14	0,00	-32 702,26
7. Zmiana stanu rezerw	15	980 244,60	1 290 714,59
8. Zmiana stanu zapasów	16	-12 840 973,24	2 587 533,86
9. Zmiana stanu należności	17	18 748 078,01	14 008 073,55
10. Zmiana stanu zobowiązań krótkotermin., z wyj. pożyczek i kredytów	18	-17 724 650,39	-20 323 834,98
11. Zmiana stanu rozliczeń międzyokresowych	19	-2 468 076,60	-1 190 986,36
12. Inne korekty z działalności operacyjnej	20	-10 270,51	-2 781,41
13. (Zapłacony) zwrócony podatek dochodowy	21	1 812 591,00	1 388 696,00
III. Przepływy pieniężne netto z działaln operacyjnej (I+/-II)	22	10 187 248,84	3 875 702,97
B. Przepływy środków pieniężnych z działalności inwestycyjnej	23		
I. Wpływy	24	475 886,73	690 832,41
1. Zbycie wart. niematerialnych oraz rzecz. aktywów trwałych	25	15 040,65	48 999,80
2. Zbycie inwestycji w nieruchomości oraz wart. niematerialne	26	0,00	0,00
3. Z aktywów finansowych, w tym:	27	8 354,48	3 545,13
a) w jednostkach powiązanych	28	0,00	0,00
b) w pozostałych jednostkach	29	8 354,48	3 545,13
- zbycie aktywów finansowych	30	0,00	0,00
- dywidendy i udziały w zyskach	31	0,00	0,00
- spłata udzielonych pożyczek długoterminowych	32		0,00
- odsetki	33	8 354,48	3 545,13
- inne wpływy z aktywów finansowych	34		0,00
4. Inne wpływy inwestycyjne	35	452 491,60	638 287,48
II. Wydatki	36	11 569 804,62	4 241 317,00
1. Nabycie wartości niematerialnych oraz rzeczowych aktywów trwałych	37	9 386 793,62	3 324 123,26

2. Inwestycje w nieruchomości oraz wartości niematerialne	38	0,00	0,00
3. Na aktywa finansowe, w tym:	39	595 336,00	0,00
a) w jednostkach powiązanych	40	595 336,00	0,00
b) w pozostałych jednostkach	41		0,00
- nabycie aktywów finansowych	42		0,00
- udzielone pożyczki długoterminowe	43		0,00
4. Dywid. i in. udziały w zyskach wypłacone udziałom nie dającym kontroli.	44		0,00
5. Inne wydatki inwestycyjne	45	1 587 675,00	917 193,74
III. Przepływy pieniężne netto z działaln inwestycyjnej (I-II)	46	-11 093 917,89	-3 550 484,59
	47	-	-
C. Przepływy środków pieniężnych z działalności finansowej			
I. Wpływy	48	18 905 848,96	23 521 579,90
1. Wpływy netto z wydania (emisji akcji) i in. instrumentów kapitał. oraz dopłat do kapitału	49		0,00
2. Kredyty i pożyczki	50	18 905 848,96	23 521 579,90
3. Emisja dłużnych papierów wartościowych	51		0,00
4. Inne wpływy finansowe	52		0,00
II. Wydatki	53	20 923 230,40	25 848 134,91
1. Nabycie akcji własnych	54		0,00
2. Dywidendy i inne wypłaty na rzecz właścicieli jednostki dominującej	55	323 914,36	0,00
3. Inne, niż wypłaty na rzecz właścicieli jednostki dominującej, wydatki z tyt. podziału zysku	56		0,00
4. Spłaty kredytów i pożyczek	57	15 891 309,29	23 482 887,81
5. Wykup dłużnych papierów wartościowych	58		0,00
6. Z tytułu innych zobowiązań finansowych	59		0,00
7. Płatności zobowiązań z tytułu umów leasingu finansowego	60	3 100 013,92	827 606,64
8. Odsetki	61	1 607 992,83	1 537 640,46
9. Inne wydatki finansowe	62		0,00
III. Przepływy pieniężne netto z działaln finansowej (I-II)	63	-2 017 381,44	-2 326 555,01
D. Przepływy pieniężne netto, razem (AIII+/-BIII+/-CIII)	64	-2 924 050,49	-2 001 336,63
E. Bilansowa zmiana stanu środków pieniężnych	65	-2 898 885,50	2 001 336,63
- w tym zm. stanu środków pieniężnych z tytułu różnic kurs. od walut obcych	66		0,00
F. Środki pieniężne na początek okresu	67	8 133 349,27	5 388 885,63
G. Środki pieniężne na koniec okresu (F+/- D)	68	5 209 298,78	3 387 549,00
w tym o ograniczonej możliwości dysponowania	69	86 219,34	73 346,55

KATOWICE , 28.08.2018

miejsowość, data

Prezes Zarządu

Miroslaw Siwy

Fasing Usługi Księgowe i Consultingowe Sp. z o.o.

ul. Modelarska 11

40-142 Katowice

REGON 368449769 NIP 634-290-95-38

WICEPREZES ZARZĄDU
DYREKTOR
ds. TECHNICZNYCH

mgr Zofia Guzy

PREZES ZARZĄDU
DYREKTOR NACZELNY
mgr Zdzisław Bik

podpis kierownika jednostki

I WICEPREZES ZARZĄDU
DYREKTOR ZARZĄDZAJĄCY
I INWESTYCJI

dr Maksymilian Klank

2018/08/28

Dziękuję

INFORMACJA DODATKOWA

do skonsolidowanego raportu za I półrocze 2018 roku Grupy Kapitałowej FASING S.A. (zawierającego skrócone, jednostkowe, kwartalne sprawozdanie finansowe jednostki dominującej) , w której jednostką dominującą jest spółka Fabryki Sprzętu i Narzędzi Górniczych Grupa Kapitałowa FASING SA.

1. Informacje o zasadach przyjętych przy sporządzaniu półrocznego skróconego skonsolidowanego sprawozdania finansowego.

Oświadczenie zgodności oraz ogólne zasady sporządzania.

Niniejsze śródroczne skrócone skonsolidowane sprawozdanie finansowe zostało sporządzone zgodnie z wymaganiami MSR. 34 „Śródroczna sprawozdawczość finansowa” oraz z Rozporządzeniem Ministra Finansów z dnia 29 marca 2018 roku w sprawie informacji bieżących i okresowych przekazywanych przez emitentów papierów wartościowych oraz warunków uznawania za równoważne informacji wymaganych przepisami prawa państwa niebędącego państwem członkowskim (Dz. U. z 2018 r. Nr poz. 757) , i przedstawia rzetelnie sytuację finansową Grupy Kapitałowej FASING S.A. na dzień 30 czerwca 2018 roku, wyniki jej działalności oraz przepływy pieniężne za okres 6 miesięcy zakończonych dnia 30 czerwca 2018 roku z uwzględnieniem danych porównawczych.

Spółka dominująca Grupa Kapitałowa FASING S.A. na podstawie §62 ust 1 w/w Rozporządzenia nie przekazuje odrębnego półrocznego raportu jednostkowego. Skrócone jednostkowe sprawozdanie finansowe Grupy Kapitałowej FASING S.A. przekazywane jest w niniejszym raporcie.

Skonsolidowany raport półroczny Grupy Kapitałowej FASING S.A. zawiera :

- skonsolidowane sprawozdanie finansowe Grupy FASING S.A. za okres od 1 stycznia 2018 roku do 30 czerwca 2018 roku : skonsolidowane sprawozdanie z całkowitych dochodów, skonsolidowane sprawozdanie z sytuacji finansowej, sprawozdanie ze zmian w skonsolidowanym kapitale własnym, skonsolidowane sprawozdanie z przepływów pieniężnych,

- skrócone jednostkowe sprawozdanie finansowe spółki Grupa Kapitałowa FASING S.A. [emitent] za okres od 1 stycznia 2018 roku do 30 czerwca 2018 roku, zawierające : bilans, rachunek zysków i strat, zestawienie zmian w kapitale własnym oraz sprawozdanie przepływów pieniężnych

- dane porównawcze :

- informacje zapewniające porównywalność półrocznego skróconego sprawozdania finansowego z ostatnim rocznym sprawozdaniem finansowym za 2017 rok oraz półrocznym skróconym sprawozdaniem finansowym na dzień 30 czerwiec 2017 roku,

- informacje w zakresie określonym w Rozporządzeniu Ministra Finansów z dnia 29 marca 2018 roku w sprawie informacji bieżących i okresowych przekazanych przez emitentów papierów wartościowych [Dz. U.z 2018.poz.757]

Niniejsze skrócone śródroczne skonsolidowane sprawozdanie finansowe podlegało przeglądowi przez biegłego rewidenta.

Skonsolidowane śródroczne skrócone sprawozdanie finansowe zostało sporządzone przy założeniu kontynuowania działalności przez Spółki Grupy w dającej się przewidzieć przyszłości. Na dzień autoryzacji niniejszego skróconego skonsolidowanego sprawozdania finansowego nie stwierdza się istnienia okoliczności wskazujących na zagrożenie kontynuowania działalności przez Spółki Grupy.

Zgodnie z wymogami Rozporządzenia Zarząd Grupy Kapitałowej FASING S.A. oświadcza, że wedle swojej najlepszej wiedzy, niniejsze skrócone skonsolidowane sprawozdanie finansowe i dane porównawcze sporządzone zostało zgodnie z obowiązującymi zasadami, odzwierciedlają w sposób prawdziwy i jasny sytuację majątkową oraz wynik finansowy Grupy.

2. Wybrane dane finansowe przeliczone na EURO przedstawione na stronie tytułowej raportu i kwoty wykazane w raporcie w EURO zostały przeliczone z zachowaniem poniższych zasad:

Walutą funkcjonalną i walutą prezentacji niniejszego skróconego śródrocznego skonsolidowanego sprawozdania finansowego oraz informacji finansowej jest PLN.

Do przeliczenia danych bilansu na ostatni dzień okresu bieżącego roku przyjęto kurs EURO ustalony przez NBP na ten dzień tj. Tabela kursów NBP Nr 125/A/NBP/2018 z dnia 29.06.2018r., 1 EUR = 4,3616 zł.

Do przeliczenia danych bilansu na ostatni dzień okresu porównywalnego przyjęto kurs EURO ustalony przez NBP na ten dzień to jest tabela kursów Nr 125/A/NBP/2017 z dnia 30.06.2017r., 1 EUR = 4,2265 zł.

Do przeliczenia danych rachunku zysków i strat oraz danych z rachunku przepływów pieniężnych za okres bieżący przyjęto kurs średni EURO, obliczony, jako średnia arytmetyczna kursów obowiązujących na ostatni dzień każdego miesiąca w danym okresie, ustalonych przez NBP na ten dzień tj. za okres pierwszego półrocza 2018 roku średnia arytmetyczna: 1 EUR = 4,2395 zł.

Do przeliczenia danych rachunku zysków i strat oraz danych z rachunku przepływów pieniężnych za okres bieżący przyjęto kurs średni EURO, obliczony, jako średnia arytmetyczna kursów obowiązujących na ostatni dzień każdego miesiąca w danym okresie, ustalonych przez NBP na ten dzień tj. za okres pierwszego półrocza 2017 roku średnia arytmetyczna: 1 EUR = 4,2474 zł.

Najwyższy kurs w okresie:

za okres pierwszego półrocza 2018 roku, Tab. kursów Nr 125/A/NBP/2018, 1 EUR = 4,3616 zł.

za okres pierwszego półrocza 2017 roku, Tab. kursów Nr 021/A/NBP/2017, 1 EUR = 4,3308 zł.

Najniższy kurs w okresie:

za okres pierwszego półrocza 2018 roku, Tab. kursów Nr 020/A/NBP/2018, 1 EUR = 4,1423 zł.

za okres pierwszego półrocza 2017 roku, Tab. kursów Nr 104/A/NBP/2017, 1 EUR = 4,1737 zł.

3. Opis organizacji grupy kapitałowej emitenta, ze wskazaniem jednostek podlegających konsolidacji.

Emitent – Spółka Fabryki Sprzętu i Narzędzi Górniczych Grupa Kapitałowa FASING S.A. z siedzibą w Katowicach przy ulicy Modelarskiej 11 jest podmiotem dominującym w Grupie Kapitałowej. Spółka wpisana dnia 5.07.2002r. do Krajowego Rejestru Sądowego – Rejestru Przedsiębiorców pod numerem **0000120721**, o numerze identyfikacyjnym **REGON - 271569537** oraz o numerze identyfikacyjnym **NIP 634-025-76-23** z dnia 17.06.1993r. Spółka specjalizuje się w produkcji łańcuchów ogniowych o średnicy pręta od 9 do 42 mm i płaskich o wymiarach od 22 do 52 mm, ogniów złącznych, kompletnych tras łańcuchowych

oraz jej elementów : zgrzebeł , zamków, obejm. Świadczy również usługi z zakresu mechaniki i automatyki, w tym usługi serwisowe i remontowe.

Spółki zależne:

- MOJ S.A. z siedzibą w Katowicach. Udział emitenta w kapitale zakładowym Spółki wynosi 46,74% i 62,94% głosów na Zgromadzeniu. Przedmiotem działalności w głównej mierze jest: kucie, prasowanie, wytłaczanie, obróbka mechaniczna elementów metalowych, produkcja narzędzi, sprzętu i innych wyrobów metalowych oraz realizacja projektów budowlanych związanych ze wznoszeniem budynków. Spółka objęta skonsolidowanym sprawozdaniem metodą pełną.
- SHAN DONG LIANGDA FASING ROUND LINK CHAINS CO., LTD z siedzibą w mieście Xintai, prowincja Shandong (Chiny). Udział emitenta w kapitale zakładowym Spółki na dzień bilansowy wynosi 50% i tyleż samo głosów na zgromadzeniu wspólników. Przedmiotem działalności Spółki jest produkcja i sprzedaż łańcuchów górniczych, części zamiennych do maszyn i urządzeń górniczych oraz działalność handlowa. Spółka objęta skonsolidowanym sprawozdaniem metodą pełną.
- Firma K.B.P. Kettenwerk Becker- Prünthe GmbH z siedzibą w Datteln (Niemcy). Udział emitenta w kapitale zakładowym Spółki wynosi 100% i tyleż samo głosów na zgromadzeniu wspólników. Przedmiotem działalności Spółki jest produkcja i sprzedaż łańcuchów górniczych, części zamiennych do maszyn i urządzeń górniczych, jak i obróbka produktów metalowych. Spółka objęta skonsolidowanym sprawozdaniem metodą pełną.
- FASING UKRAINA spółka z ograniczoną odpowiedzialnością z siedzibą w Doniecku (Ukraina). Udział emitenta w kapitale zakładowym Spółki wynosi 100% i tyleż samo głosów na zgromadzeniu wspólników. Podstawowym przedmiotem działalności gospodarczej spółki jest sprzedaż maszyn i urządzeń, w tym wykorzystywanych w górnictwie, budownictwie, w szczególności łańcuchów i tras łańcuchowych produkowanych przez emitenta. Spółka objęta skonsolidowanym sprawozdaniem metodą pełną.
- Spółka Przedsiębiorstwo Usług Górniczych GREENWAY Sp. z o.o. z siedzibą w Katowicach. Udział emitenta w kapitale zakładowym Spółki wynosi 48,38% i tyleż samo głosów na zgromadzeniu wspólników. Działalność spółki ukierunkowana jest na przygotowanie i realizację przedsięwzięcia inwestycyjnego uruchomienia wydobycia węgla kamiennego z pokładu 816 w obszarze górniczym zlikwidowanej w 1994 roku kopalni „Barbara Chorzów” w Chorzowie. Spółka objęta skonsolidowanym sprawozdaniem metodą pełną.
- Spółka OOO „Zavody gornovo oborudovaniya i instrumenta Fasing” Sp. z o.o. w Moskwie (Rosja). Udział emitenta w kapitale zakładowym Spółki wynosi 90% i tyleż samo głosów na zgromadzeniu wspólników. Przedmiotem działalności gospodarczej spółki jest: produkcja urządzeń i narzędzi górniczych; handel hurtowy pozostałymi materiałami budowlanymi; świadczenie usług przedstawicielskich, informacyjno-konsultacyjnych, brokerskich, marketingowych, leasingowych i zarządzających; działalność reklamowa, redakcyjno-wydawnicza i produkcja wyrobów poligraficznych; międzynarodowa działalność gospodarcza; wszystkie rodzaje handlu i działalności związanej ze skupem; a także wszelkie inne rodzaje działalności gospodarczej, w tym międzynarodowej działalności gospodarczej, niezabronionej w prawie. Spółka objęta skonsolidowanym sprawozdaniem metodą pełną.

- Spółka FASING Sino-Pol (Beijing) Mining Equipment and Tools Co. Ltd. z siedzibą w Pekinie zarejestrowana 25.04.2016r. Udział emitenta w kapitale zakładowym Spółki wynosi 100% i tyleż samo głosów na zgromadzeniu wspólników. Przedmiotem działalności gospodarczej Spółki jest: sprzedaż maszyn i urządzeń Grupy Kapitałowej FASING S.A. na terenie Chin. Spółka objęta skonsolidowanym sprawozdaniem metodą pełną

- FASING USŁUGI KSIĘGOWE I CONSULTINGOWE sp. z o.o. z siedzibą w Katowicach przy ulicy Modelarskiej 11 . Udział emitenta w kapitale zakładowym spółki wynosi 100% i tyleż samo głosów na zgromadzeniu wspólników. Przedmiotem działalności Spółki jest działalność rachunkowo- księgową. Spółka rozpoczęła działalność gospodarczą z dniem 01.10.2017r. jako Spółka w organizacji i pełny jej rok obrotowy wynosi 18 miesięcy. Częstkowe sprawozdanie finansowe na 30.06.2018r prezentują tylko nieistotne koszty. Spółka wyłączona z konsolidacji.

- Spółka Electron Poland S. A. z siedzibą w Katowicach ul. Modelarska 11. Udział emitenta w kapitale zakładowym Spółki wynosi 85% i tyleż samo głosów na zgromadzeniu wspólników. Przedmiotem działalności gospodarczej Spółki jest: produkcja lokomotyw kolejowych oraz taboru szynowego. Spółka zawiesiła działalność gospodarczą do dnia 31.12.2018roku. Spółka wyłączona z konsolidacji.

Podstawowe informacje finansowe o jednostce dominującej i konsolidowanych jednostkach zależnych (dane w zł)

	Grupa Kapitałowa FASING S.A.	MOJ S.A.	PUG GREENWAY	SHAN DONG LIANGDA CHINY	FASING UKRAINA	BECKER PRUNTE	FASING ROSJA
AKTYWA TRWALE	76 144 358,46	37 522 022,39	-	8 412 445,59	354 232,38	7 605 435,89	41 431,80
AKTYWA OBROTOWE	132 617 406,87	29 294 510,35	5 574 579,85	21 279 451,14	476 468,77	31 235 698,02	4 480 072,01
ZOBOWIĄZANIA KRÓTKOTERMINOWE	78 551 078,07	26 498 811,11	5 654 582,51	7 564 959,71	812 461,42	32 527 696,32	3 716 527,19
ZOBOWIĄZANIA DŁUGOTERMINOWE	16 522 924,89	392 432,35	-	-	-	181 733,00	-
PRZYCHODY ZE SPRZEDAŻY	89 474 960,49	23 873 465,57	-	5 803 887,70	208 489,22	15 391 479,66	3 761 977,36
WYNIK FINANSOWY	14 213 158,27	1 051 294,74	(-) 113 656,72	448 305,66	(-) 751,11	664 559,52	379 681,84
POZOSTAŁE CAŁKOWITE DOCHODY (różnice kursowe z przeliczenia jednostek zagranicznych)	-	-	-	3 875 732,77	(-) 741 469,28	567 596,93	112 701,52

	FASING SINO-POL						
AKTYWA TRWALE	38 275,99						
AKTYWA OBROTOWE	40 967 652,90						

Informacja dodatkowa do sprawozdania za I półrocze 2018
Grupa Kapitałowa *FASING S.A.*

ZOBOWIĄZANIA KRÓTKOTERMINOWE	38 498 411,34						
ZOBOWIĄZANIA DŁUGOTERMINOWE	-						
PRZYCHODY ZE SPRZEDAŻY	9 164 012,25						
WYNIK FINANSOWY	(-) 77 568,37						
POZOSTAŁE CAŁKOWITE DOCHODY (różnice kursowe z przeliczenia jednostek zagranicznych)	(-) 99 622,05						

4. Zasady przyjęte przy sporządzaniu raportu, rezerwy, odpisy aktualizujące wartość składników majątku.

Skonsolidowane sprawozdanie finansowe zawiera sprawozdania finansowe jednostki dominującej oraz jednostek zależnych wchodzących w skład Grupy Kapitałowej FASING S.A. Informacje na temat podmiotów objętych sprawozdaniem zamieszczono powyżej. Jednostki zależne objęto konsolidacją metodą pełną. Skonsolidowane sprawozdanie finansowe obejmuje wszystkie jednostki zależne. Wszystkie znaczące salda i transakcje występujące pomiędzy jednostkami zależnymi zostały dla celów konsolidacji wyeliminowane. Skonsolidowane sprawozdanie finansowe zostało sporządzone przy zastosowaniu jednolitych zasad rachunkowości we wszystkich jednostkach objętych konsolidacją. Grupa określiła (przy wyłączeniu z konsolidacji jednostek zależnych, których dane finansowe są nieistotne) poziom istotności, jako średnią arytmetyczną pięciu niżej wymienionych wielkości liczonych od łącznych danych jednostki dominującej oraz wszystkich jednostek zależnych każdego szczebla, bez dokonywania wyłączeń konsolidacyjnych

- od sumy bilansowej 10 %
- od przychodów ze sprzedaży produktów, towarów handlowych oraz przychodów finansowych netto 5%
- od kosztów ze sprzedaży produktów, wartości sprzedanych towarów handlowych oraz kosztów finansowych 5%
- od przepływów pieniężnych z działalności operacyjnej 10 %
- od wyniku finansowego netto 10 %

Takie same zasady obowiązują dla jednostek, które nie mają jednostek zależnych, lecz posiadają inwestycje w jednostkach stowarzyszonych lub wspólnych przedsięwzięciach, aby mogły nie sporządzać dodatkowego sprawozdania finansowego.

Firma K.B.P. Kettenwerk Becker- Prünthe GmbH z siedzibą w Datteln (Niemcy) posiada 90% udziałów w kapitale zakładowym spółki Becker -Prünthe Polska sp. z o.o. oraz 40% udziałów w kapitale zakładowym spółki Becker- Prünthe Czechy sp. z o.o.

Ze względu na nieistotność zakresu prowadzonej działalności operacyjnej oraz danych finansowych Grupa nie dokonuje konsolidacji sprawozdań finansowych tych podmiotów

Niniejsze kwartalne skonsolidowane sprawozdanie finansowe zostało sporządzone w tysiącach polskich złotych .

Jednostki zależne.

Jednostkami zależnymi są jednostki, w których FASING S.A. sprawuje kontrolę, czyli ma zdolność do kierowania polityką finansową i operacyjną spółek w celu uzyskania korzyści ekonomicznych płynących z ich działalności. Grupa Kapitałowa FASING S.A. posiada kontrolę w jednostkach zależnych, poprzez posiadanie większości głosów w organach stanowiących jednostek. Spółki zależne są konsolidowane od daty objęcia kontroli przez Grupę do chwili utraty nad nimi kontroli.

Waluta prezentacji i waluta funkcjonalna.

Waluta prezentacji – to waluta używana do prezentacji sprawozdań finansowych. Skonsolidowane sprawozdanie finansowe sporządzane jest w języku polskim i w walucie polskiej, co jest zgodne z art. 45 ustawy o rachunkowości oraz MSR 21.

Waluta funkcjonalna - waluta podstawowego środowiska gospodarczego, w którym działa Spółka. Podstawowym środowiskiem gospodarczym, w którym działa jednostka, jest środowisko, w którym generuje ona i wydatkuje środki pieniężne. Dla FASING S.A. i jednostek zależnych działających na terytorium Rzeczypospolitej Polskiej walutą podstawowego środowiska jest PLN. Dla jednostki zależnej działającej na terytorium Chińskiej Republiki Ludowej walutą funkcjonalną jest CNY (yuan). Dla jednostki zależnej działającej na terytorium Niemiec walutą funkcjonalną jest EUR. Dla jednostki zależnej działającej na terytorium Ukrainy walutą funkcjonalną jest UAH (hrywna). Dla jednostki zależnej działającej na terytorium Rosji walutą funkcjonalną jest RUB (rubel).

Waluta obca jest walutą inną niż waluta funkcjonalna Spółki. Transakcje w walucie obcej początkowo ujmuje się w walucie funkcjonalnej, stosując do przeliczenia kwoty wyrażonej w walucie obcej natychmiastowy kurs wymiany waluty funkcjonalnej na walutę obcą, obowiązujący na dzień zawarcia transakcji. Dzień zawarcia transakcji to dzień, w którym transakcja po raz pierwszy spełnia warunki ujęcia jej zgodnie z Międzynarodowymi Standardami Sprawozdawczości Finansowej.

Zasady rachunkowości.

Niniejsze śródroczne skrócone skonsolidowane sprawozdanie finansowe zostało sporządzone zgodnie z zasadami rachunkowości opisanymi w skonsolidowanym sprawozdaniu finansowym Grupy Kapitałowej FASING S.A. za rok zakończony 31 grudnia 2017 roku. Zmiany w MSSF, które weszły w życie od 1 stycznia 2018 roku nie mają wpływu na bieżące i uprzednie wykazane skonsolidowane wyniki finansowe oraz wartości skonsolidowanych kapitałów własnych. Grupa zamierza przyjąć opublikowane, lecz nieobowiązujące do dnia publikacji niniejszego śródrocznego skróconego skonsolidowanego sprawozdania finansowego zmiany w MSSF, zgodnie z datą ich wejścia w życie.

W I półroczu 2018 roku nie wprowadzono zmian do polityki rachunkowości stosowanej w Grupie Kapitałowej FASING S.A.

W skonsolidowanym sprawozdaniu finansowym za I półrocze 2018 roku oraz skróconym jednostkowym sprawozdaniu finansowym spółki Grupa Kapitałowa FASING S.A. nie dokonywano zmian prezentacji danych porównawczych za I półrocze ubiegłego roku.

5. Objasnienia dotyczące sezonowości lub cykliczności działalności emitentów w prezentowanym okresie.

Sezonowość, jakim podlegają przychody uzyskiwane przez Grupę nie stanowi ryzyka mogącego w istotny sposób wpływać na efekty prowadzonej działalności. Grupa podlega normalnemu sezonowemu cyklowi koniunktury w trakcie roku, zbliżonego do innych podmiotów mających związek z branżą górniczą. W celu minimalizacji wpływu efektów sezonowości na wyniki, Grupa dostosowuje do poziomu przychodów zakres działalności.

6. Informacje o odpisach aktualizujących z tytułu wartości zapasów do wartości netto możliwej do uzyskania i odwróceniu odpisów z tego tytułu.

W pierwszym półroczu 2018 roku dokonano aktualizacji stanu zapasów magazynowych z tytułu naliczonej deprecjacji towarów nierotacyjnych w kwocie 148,4 tys. zł. Łączna wysokość odpisów aktualizujących zapasy według stanu na dzień 30 czerwca 2018 roku wyniosła 4.779,3 tys. zł., na co składa się:

Aktualizacja wartości materiałów w magazynie	556,5 tys. zł.
Aktualizacja wartości towarów w magazynie	4.088,8 tys. zł.
Aktualizacja wyceny półproduktów i produkcji w toku	51,5 tys. zł.
Aktualizacja wyrobów gotowych z tyt. deprecjacji	82,5 tys. zł.
Razem	4.779,3 tys. zł.

Odpisy aktualizujące z tytułu utraty wartości aktywów finansowych, rzeczowych aktywów trwałych, wartości niematerialnych i prawnych lub innych aktywów oraz odwróceniu tych odpisów przedstawiają się jak niżej:

na dzień 30 czerwca 2018 roku, w porównaniu ze stanem na dzień 31 grudnia 2017 roku odnotowano:

- wzrost o kwotę 683,3 tys. zł. wysokości odpisów aktualizujących wartość należności tj.: zawiązano nowe odpisy w kwocie 896,1 tys. zł., oraz rozwiązano odpisy w kwocie 212,8 tys. zł. (obecnie stan odpisów wynosi 10.776,6 tys. zł., w tym: wartość należności głównej: 9.897,3 tys. zł., wartość odsetek 879, 3 tys. zł.),
- wysokość odpisu aktualizującego wartość inwestycji krótkoterminowych w stosunku do stanu na dzień 31 grudnia 2017 roku wzrosła o kwotę 159,2 tys. zł. (obecnie stan odpisów wynosi 1.139,3 tys. zł.),
- wysokość odpisu aktualizującego wartość posiadanych udziałów w stosunku do stanu na dzień 31 grudnia 2017 roku pozostała bez zmian (obecna wartość wynosi 3.913,6 tys. zł., w tym: udziały w jednostkach podporządkowanych wycenianych metodą praw własności 2.724,6 tys. zł., w pozostałych jednostkach 1.189,0 tys. zł.)

7. Informacje o utworzeniu, zwiększeniu, wykorzystaniu i rozwiązaniu rezerw.

Wykazane w bilansie rezerwy w kwocie **6 649 716,84 zł.** utworzone z tytułu:

Grupa rezerw	Stan na 01.01.2018r.	Zawiązanie	Rozwiązanie	Stan na 30.06.2018r.
Odroczony podatek dochodowy	933 434,00	0,00	17 852,00	915 582,00
Świadczenia emerytalne i podobne	2 149 818,78	0,00	74 787,23	2 075 031,55
Pozostałe rezerwy	2 089 793,26	1 569 310,03	0,00	3 659 103,29
RAZEM	5 173 046,04	1 569 310,03	92 639,23	6 649 716,84

Na kwotę 3 659,1 tys. zł. pozostałych rezerw składa się:

- rezerwa z tyt. dywidendy 1 108,9 tys. zł.
- rezerwa na dodatkowe wynagrodzenia 172,2 tys. zł.
- rezerwa na koszty procesu sądowego 826,9 tys. zł.
- rezerwa na koszty prowizji od kontraktu 1 148,4 tys. zł.
- rezerwa z tyt. energii elektrycznej 402,7 tys. zł.

Informacje o aktywach z tytułu odroczonego podatku dochodowego.

Wartość aktywa z tytułu odroczonego podatku na dzień 30 czerwca 2018 roku wyniosła 2.509,1 tys. zł. (wzrost o kwotę 327,8 tys. zł. w stosunku do stanu na dzień 31 grudnia 2017 roku).

8. Informacje o istotnych transakcjach nabycia i sprzedaży rzeczowych aktywów trwałych.

W pierwszym półroczu 2018 roku Spółki Grupy nabyły rzeczowe aktywa trwałe za łączną kwotę 9 386,8 tys. zł., na które składają się: inwestycje w budowle i budynki, maszyny i urządzenia (remont i modernizacja zgrzewarki, zaginarki, kalibrownicy , kombajn chodnikowy) oraz pozostałe środki trwałe.

9. Informacje o istotnych zobowiązaniach z tytułu dokonania zakupu rzeczowych aktywów trwałych.

W okresie sprawozdawczym w Spółkach Grupy wystąpiły istotne zobowiązania z tytułu dokonania zakupu rzeczowych aktywów trwałych.

W spółce Fabryki Sprzętu i Narzędzi Górniczych Grupa Kapitałowa S.A. zobowiązanie z tytułu umowy leasingu operacyjnego na zakup zaginarki SCB-60 na dzień 30.06.2018 r. wynosi 1 939 277,69zł. Umowa zawarta z SG EQUIPMENT LEASING POLSKA sp. z o.o. z siedzibą w Warszawie na okres 59 miesięcy.

W dniu 23.08.2017 r. spółka Fabryki Sprzętu i Narzędzi Górniczych Grupa Kapitałowa S.A. podpisała umowę leasingu finansowego zwrotnego z ETF-L ENERGO-UTECH S.A. z siedzibą w Poznaniu. Przedmiotem umowy leasingowej jest zgrzewarka iskrowa KSA602D, czas trwania umowy 48 miesięcy, stopa % wynosi 4,5 punktu procentowego+ wskaźnik Wibor, opłata manipulacyjna w wysokości 2,50 % liczona od wartości przedmiotu leasingu

wartość ofertowa: 4.423,000,00 zł. (za taką cenę firma sprzedała zaginarkę firmie leasingowej). Na dzień 30.06.2018 r. wartość zobowiązania z tytułu leasingu zwrotnego wynosi 3.158,515, 87zł.

W dniu 12.04.2018 r. spółka Fabryki Sprzętu i Narzędzi Górniczych Grupa Kapitałowa S.A. podpisała umowę leasingu finansowego zwrotnego z IKB Leasing Polska Sp. z o.o. siedzibą w Poznaniu. Przedmiotem umowy leasingowej jest Kombajn chodnikowy Sandvik AM 75-Ex-S r.p. 2011, po remoncie kapitalny wraz z dwoma Podajnikami PDT VT 800 r.p.2017 , czas trwania umowy 36 miesięcy, stopa % wynosi 1M- Wibor:1,6600%, opłata wstępna 1 575 000,00 ,wartość ofertowa: 3.500 000,00 zł. (za taką cenę firma sprzedała kombajn firmie leasingowej). Na dzień 30.06.2018 r. wartość zobowiązania z tytułu leasingu zwrotnego wynosi 2.010 512,00 zł.

W spółce MOJ S.A. zobowiązania z tytułu dokonania zakupu rzeczowych aktywów trwałych zakupionych w okresie sprawozdawczym regulowane są zgodnie z warunkami określonymi w zawartych umowach.

W spółce K.B.P. Kettenwerk Becker- Prünthe GmbH dnia 19.04.2016 roku zawarto umowę leasingu zwrotnego tzw. Sale and lease back z firmą leasingową Commerz Real Mobilienleasing GmbH. Przedmiotem leasingu jest zaginarka SCB- 60 PREMIUM-246 , czas trwania umowy 60 miesięcy, stopa % wynosi 1,452%, wartość ofertowa : 1 300 000,00 EUR (za taką cenę firma sprzedała zaginarkę firmie leasingowej). Na dzień 30.06.2018 r. wartość zobowiązania z tytułu leasingu zwrotnego wynosi 753 809, 00 EURO

10. Informacje o istotnych rozliczeniach z tytułu spraw sądowych.

Grupa prowadzi szczegółową ewidencję spraw sądowych oraz innych należności o charakterze roszczeń prawnych. W sprawach, dla których w ocenie prawnej i kierownictwa Grupy istnieje duże ryzyko przegrania sprawy lub nie ma możliwości odzyskania utraconych aktywów Grupa tworzy rezerwy. Ewentualne przyszłe rozliczenia dokonywane są w ciężar utworzonych rezerw.

Brak istotnych spraw sądowych na dzień 30.06.2018 roku.

11. Wskazanie korekt błędów poprzednich okresów.

W okresie sprawozdawczym w Grupie nie dokonano korekt błędów poprzednich okresów.

12. Informacje na temat zmian sytuacji gospodarczej i warunków prowadzenia działalności, które mają istotny wpływ na wartość godziwą aktywów finansowych i zobowiązań finansowych jednostki, niezależnie od tego, czy te aktywa i zobowiązania są ujęte w wartości godziwej czy w skorygowanej cenie nabycia (koszcie zamortyzowanym).

W okresie pierwszego półrocza 2018 roku nie wystąpiły zmiany sytuacji gospodarczej i warunków prowadzenia działalności, które miałyby istotny wpływ na wartość godziwą aktywów finansowych i zobowiązań finansowych.

13. Informacje o niespłaceniu kredytu lub pożyczki lub naruszeniu istotnych postanowień umowy kredytu lub pożyczki, w odniesieniu, do których nie podjęto żadnych działań naprawczych do końca okresu sprawozdawczego.

W okresie pierwszego półrocza 2018 roku wszystkie zobowiązania z tytułu otrzymanych kredytów i pożyczek były regulowane terminowo. W okresie sprawozdawczym nie naruszono istotnych postanowień umów kredytowych oraz umów pożyczkowych.

14. Informacja dotycząca emisji, wykupu i spłaty dłużnych i kapitałowych papierów wartościowych.

W okresie pierwszego półrocza 2018 roku podmiot dominujący jak i pozostałe spółki zależne nie emitowały papierów dłużnych.

15. Informacje dotyczące wypłaconej (lub zadeklarowanej) dywidendy, łącznie i w przeliczeniu na jedną akcję, z podziałem na akcje zwykłe i uprzywilejowane.

ZWZ Spółki w dniu 12 czerwca 2018 r. podjęło uchwałę w sprawie podziału zysku za 2017 rok, kwotę 2.485.799,20 zł. przeznaczyło na wypłatę dywidendy co daje 0,80 zł. na jedną akcję. ZWZ ustaliło:

- dzień dywidendy (dzień nabycia praw do dywidendy) na 07 sierpnia 2018r.
- termin wypłaty dywidendy na dzień 17 sierpnia 2018r.

16. Wskazanie istotnych postępowań toczących się przed sądem, organem właściwym dla postępowania arbitrażowego lub organem administracji publicznej, dotyczących zobowiązań oraz wierzytelności emitenta lub jego jednostki zależnej, ze wskazaniem przedmiotu postępowania, wartości przedmiotu sporu, daty wszczęcia postępowania, stron wszczętego postępowania oraz stanowiska emitenta.

W okresie pierwszego półrocza 2018 roku nie zostały wszczęte oraz nie toczą się istotne postępowania dotyczące zobowiązań lub wierzytelności spółki Grupa Kapitałowa *FASING S.A.* oraz podmiotów od niej zależnych.

17. Sprawozdawczość według segmentów branżowych i geograficznych

Informacje dotyczące segmentów działalności zgodnie z wymogami MSR są prezentowane w podziale na segmenty, jako segmenty branżowe i rynki geograficzne.

Działalność Grupy podzielono na następujące segmenty branżowe:

- segment górniczy,
- segment pozostałej działalności.

Segment pozostałej działalności obejmuje sprzedaż produktów gotowych oraz usługi na rynkach poza górniczych.

Uzupełniające informacje o działalności Grupy prezentowane w przekroju geograficznym podzielono na następujące segmenty:

- segment sprzedaży eksportowej (wraz ze sprzedażą wewnątrzwspólnotową),
- segment sprzedaży krajowej.

Przy ustalaniu składu segmentu branżowego kierowano się przede wszystkim wiarygodnością i porównywalnością informacji na przestrzeni czasu. Przyjęcie segmentu branżowego, jako podstawowego wzoru sprawozdawczości wydaje się najbardziej właściwe zważywszy na specyfikę działalności *FASING S.A.* Głównym czynnikiem, którym kierowano się przy

Informacja dodatkowa do sprawozdania za I półrocze 2018
Grupa Kapitałowa *FASING S.A.*

wyodrębnieniu segmentu sprzedaży eksportowej i segmentu sprzedaży krajowej było ryzyko walutowe.

Według zbiorczego zestawienia Grupy Kapitałowej FASING S.A. przed wyłączeniami konsolidacyjnymi

Segmenty branżowe	x	TKW	Wartość sprzedaży netto	Wynik na sprzedaży po TKW	Koszty sprzedaży	Koszty zarządu	Razem koszty	Wynik na sprzedaży
RAZEM GÓRNICWO W TYM:	wyroby i usl.	11 294 624,25	20 352 003,96	9 057 379,71	647 535,55	3 064 223,30	15 006 383,10	5 345 620,86
	towar.handl.	652 130,98	747 817,28	95 686,30	0,00	0,00	652 130,98	95 686,30
INNI, W TYM:	wyroby i usl.	63 180 910,16	95 081 070,51	31 900 160,35	4 087 643,57	14 381 253,40	81 649 807,13	13 431 263,38
	towar.handl.	25 717 699,81	31 497 380,50	5 779 680,69	2 273 884,13	2 233 117,98	27 348 189,94	4 149 190,56
RAZEM		100 845 365,20	147 678 272,25	46 832 907,05	7 009 063,25	19 678 594,68	127 533 023,13	20 145 249,12

Segmenty geograficzne		Wartość sprzedaży netto	TKW	Wynik na sprzedaży po TKW	Koszty sprzedaży	Koszty zarządu	Razem koszty	Wynik na sprzedaży
Sprzedaż wyrobów i usług		115 433 074,47	74 475 534,41	40 957 540,06	4 275 403,70	18 996 032,34	97 746 970,45	17 686 104,02
z tego :	Kraj	60 147 448,30	38 190 029,20	21 957 419,10	1 322 831,82	10 451 257,17	49 964 118,19	10 183 330,11
	Eksport	55 285 626,17	36 285 505,21	19 000 120,96	2 952 571,88	8 544 775,17	47 782 852,26	7 502 773,91
Sprzedaż materiałów i towarów		32 245 197,78	26 369 830,79	5 875 366,99	2 733 659,55	682 562,34	29 786 052,68	2 459 145,10
z tego :	Kraj	20 366 306,19	15 532 469,76	4 833 836,43	2 733 659,55	682 562,34	18 948 691,65	1 417 614,54
	Eksport	11 878 891,59	10 837 361,03	1 041 530,56	0,00	0,00	10 837 361,03	1 041 530,56
Razem sprzedaż		147 678 272,25	100 845 365,20	46 832 907,05	7 009 063,25	19 678 954,68	127 533 023,13	20 145 249,12

18. Zwięzły opis istotnych dokonań lub niepowodzeń emitenta w okresie, którego dotyczy raport, wraz z wykazem najważniejszych zdarzeń dotyczących emitenta (informacje podane w raportach bieżących).

A) W dniu 15 stycznia 2018 roku spółka Grupa Kapitałowa FASING S.A. zawarła dwie umowy ze spółką zależną Fasing Sino-Pol (Beijing) Mining Equipment and Tools Co., Ltd. (Chiny) na łączną wartość 3.937,1 tys. EUR, przedmiotem których jest dostawa ogniwi i łańcuchów górniczych. Umowy zostały zawarte na czas określony tj. od dnia zawarcia do dnia 30.06.2018r.

B) W dniu 15 stycznia 2018 roku, został zawarty przez Grupę Kapitałowa FASING S.A. kontrakt z MINE OFFICE OBUKHOVSKAYA JOINT-STOCK COMPANY Federacja Rosyjska, który obowiązuje do 31.12.2019 roku. Przedmiotem kontraktu jest dostawa sprzętu

górniczego, którego wykaz, charakterystyki techniczne, termin dostawy i ceny będą uzgadniane przez Strony w odpowiednich Specyfikacjach, które będą stanowiły nieodłączną część niniejszego kontraktu. Cena sprzętu po podpisaniu przez Strony Specyfikacji na kolejną partię sprzętu jest stała i nie podlega zmianie. Ogólna wartość kontraktu będzie sumą wartości sprzętu dostarczonego zgodnie ze wszystkimi Specyfikacjami, które będą stanowiły nieodłączną część niniejszego Kontraktu. Walutą kontraktu i walutą płatności jest euro.

C) W dniu 15 stycznia 2018 roku, Spółka skierowała do Spółki zależnej Kettenwerk Becker - Prunte GmbH (Niemcy), jedenaście zamówień na łączną wartość 1.526,7 tys. EUR, których przedmiotem są łańcuchy górnicze. W ramach współpracy pomiędzy spółkami, wartość jednostkowych kilkudziesięciu zamówień w okresie od kwietnia 2017 roku do dnia 15 stycznia 2018 roku wynosi (włączając powyższe zamówienia) 3.286,1 tys. EUR. Przedmiotem tych zamówień są łańcuchy górnicze i zgrzebla. Zamówieniem o największej wartości złożonym w tym okresie było zamówienie na łańcuchy z dnia 17.08.2017r. na wartość 377,3 tys. EUR.

D) W dniu 26 stycznia 2018 roku, został podpisany przez FASING (drugą stroną kontraktu) kontrakt (datowany 9.01.2018r.) z firmą DTEK DOBROPOLYEUGOL Limited Liability Company Ukraina, który obowiązuje do 31.12.2019 roku. Przedmiotem kontraktu jest dostawa sprzętu górniczego, którego wykaz, charakterystyki techniczne, termin dostawy i ceny będą uzgadniane przez Strony w odpowiednich Specyfikacjach, które będą stanowiły nieodłączną część niniejszego kontraktu. Cena sprzętu po podpisaniu przez Strony Specyfikacji na kolejną partię sprzętu jest stała i nie podlega zmianie. Ogólna wartość kontraktu będzie sumą wartości sprzętu dostarczonego zgodnie ze wszystkimi Specyfikacjami, które będą stanowiły nieodłączną część niniejszego Kontraktu. Walutą kontraktu i walutą płatności jest euro.

E) W dniu 21 lutego 2018 roku wpłynęła do Spółki FASING S.A. umowa (datowana 16.02.2018r.) podpisana przez drugą stroną umowy tj. Jastrzębską Spółkę Węglową S.A. (Odbiorca) na wartość netto 10.277,8 tys. zł. (brutto 12.641,8 tys. zł.), przedmiotem której jest dostawa łańcuchów ogniowych górniczych oraz ogniów złącznych. Dostawa i wydanie towaru nastąpi częściami w terminie 12 miesięcy od daty zawarcia umowy.

Zgodnie z postanowieniami powyższej umowy dostawa poszczególnych części towarów następować będzie na podstawie zamówień, które szczegółowo określają ich ilość, wymagane terminy oraz miejsce dostaw. Integralnymi częściami umów są: SIWZ z załącznikami, oferta Dostawcy oraz Ogólne Warunki Umów, w zakresie, w jakim nie są modyfikowane lub uchylane niniejszą umową. Odbiorca uprawniony jest do niewykonania Umowy w zakresie nieprzekraczającym 50 % ceny łącznej. Niewykonanie przed Odbiorcą umowy w wyżej wymienionym zakresie nie wymaga podania przyczyn i nie stanowi podstawy jego odpowiedzialności z tytułu niewykonania lub nienależytego wykonania umowy.

F) W dniu 1 marca 2018 roku FASING S.A. skierowała do spółki zależnej MOJ S.A. trzy zamówienia na łączną wartość brutto 2.142,8 tys. zł, przedmiotem których są odkuwki ogniów, zgrzebel i zamków. W ramach współpracy pomiędzy spółkami wartość jednostkowych kilkudziesięciu zamówień złożonych przez FASING S.A. w okresie od dnia 18 października 2017 roku tj. od publikacji raportu bieżącego nr 38/2017 do dnia 1 marca 2018 roku (włączając powyższe zamówienia) wynosi łącznie 8.774,4 tys. zł. Przedmiotem tych zamówień były odkuwki ogniów, półogniów i zgrzebel. Zamówieniem o największej wartości złożonym w tym okresie jest zamówienie na odkuwki ogniów z dnia 8 stycznia 2018 roku na wartość brutto 1.214,5 tys. zł.

G) W dniu 16 marca 2018 roku w formie elektronicznej wpłynęło do Spółki kolejne zamówienie (specyfikacja) od firmy DTEK Pavlogradugol Private Joint-Stock Company (Ukraina), przedmiotem którego jest zamówienie na trasy dwu – łańcuchowe na łączną wartość 1.227,6 tys. EUR. W ramach współpracy pomiędzy firmami wartość jednostkowych kilku zamówień (specyfikacji) złożonych przez powyższą firmę w okresie od dnia 31 sierpnia 2017 roku [raport bież. nr 27/2017] do dnia 16 marca 2018 roku (włączając powyższe zamówienie) wynosi łącznie 2.558,0 tys. EUR. Przedmiotem tych zamówień (specyfikacji) były łańcuchy, trasy łańcuchowe. Zamówieniem o największej wartości złożonym w tym okresie jest zamówienie na trasy dwu-łańcuchowe z dnia dzisiejszego br., na kwotę 1.227,6 tys. EUR.

H) W dniu 29 marca 2018 roku została podpisana przez FASING (drugą stroną umowy), umowa (datowana 26 marca 2018 r.) z Polską Grupą Górnictwem S.A. (Zamawiający). Przedmiotem umowy jest dostawa łańcuchów ogniowych górniczych dla Oddziałów Polskiej Grupy Górnictwem S.A. w 2018 roku. Umowa obowiązuje od dnia jej zawarcia do dnia 31.12.2018r. W przypadku, gdy w okresie obowiązywania umowy Zamawiający nie złoży zamówień na dostawy o wartości minimum 50% wartości udzielonego zamówienia, umowa będzie obowiązywać do dnia 31.03.2019r. Zamówienie nie może być doręczone później niż w ostatnim dniu obowiązywania umowy.

Łączna wartość umowy wynosi 10.298,4 tys. zł netto. Dla określenia ilości i terminu dostaw, Zamawiający będzie składał Wykonawcy stosowne zamówienia.

Zamawiający oświadcza, że minimalna gwarantowana realizacja umowy wyniesie nie mniej niż 50 % wartości udzielonego zamówienia w okresie obowiązywania umowy. Strony umowy postanawiają, że Zamawiający bez narażania się na jakąkolwiek odpowiedzialność z tytułu niewykonania lub nienależytego wykonania umowy, uprawniony jest do zaniechania złożenia zamówienia na towar o wartości nie większej niż 50% wartości zamówienia. Niewykonanie przez Zamawiającego umowy w takim zakresie nie wymaga podania przyczyn. Strony mogą w każdej chwili rozwiązać umowę na mocy porozumienia stron.

I) W dniu 4 kwietnia 2018 roku wpłynęły do spółki dwa kontrakty (datowane 8 marca 2018 roku) zawarte ze spółką Shanxi Coking Coal Group International Development Co. Ltd. z siedzibą w Chinach. Jeden z kontraktów opiewa na kwotę 2.981.327,82 CNY i jego przedmiotem jest sprzedaż łańcucha płaskiego, łańcucha okrągłego, ogniwa uniwersalnego i ogniwa blokowego. Drugi kontrakt jest wywartościowany na 595.579,03 EUR i jego przedmiotem jest sprzedaż łańcucha płaskiego i ogniwa blokowego. Zgodnie z postanowieniami obydwóch kontraktów termin dostawy został ustalony na dzień 25 maja 2018 roku. Jeżeli którakolwiek ze Stron kontraktu nie wypełni swoich obowiązków i w ciągu 60 dni od otrzymania pisemnego zawiadomienia nie usunie skutków swoich działań, będzie to traktowane jako umyślne naruszenie postanowień kontraktu i zostanie ona obciążona wszelkimi kosztami. Strony ustaliły, że jeżeli którakolwiek ze Stron kontraktu z powodu zadziałania siły wyższej opóźni wykonanie kontraktu, to okres realizacji zamówienia może zostać przedłużony do czasu rozwiązania problemu. Wszelkie spory wynikłe z kontraktu lub związane z kontraktem będą załatwiane poprzez konsultacje. W przypadku, gdy w ciągu 1 (jednego) miesiąca od wystąpienia sporu nie można osiągnąć porozumienia poprzez konsultacje, spór będzie skierowany do rozpatrzenia przez Międzynarodową Komisję Arbitrażu Gospodarczego i Handlowego w Chinach z zasadami obowiązującymi w momencie wnioskowania o arbitraż. Decyzja Instytucji Arbitrażowej zostanie przyjęta jako ostateczna i wiążąca dla obu Stron.

J) W dniu 16 kwietnia 2018 roku został podpisany z Bankiem Zachodnim WBK S.A. z siedzibą we Wrocławiu Aneks nr 3 przedłużający do dnia 31 marca 2019 r. zawartą umowę o MultiLinie nr K00698/16 z dnia 25 lipca 2016 .

Zgodnie z zawartym Aneksem nr 3 Bank zobowiązuje się wobec Klienta do świadczenia Usług w kwotach i Okresach Dostępności określonych w Umowie, do wysokości MultiLinii w kwocie 9.800,0 tys. zł. Bank zobowiązuje się otwierać Akredytywy na podstawie dyspozycji /zlecenia Klienta do kwoty 7.300,0 tys. zł w Okresie Dostępności do dnia 31 marca 2019r. z maksymalnym terminem ważności do 2 miesięcy, z maksymalnym terminem odroczenia płatności do 270 dni, z maksymalnym terminem odroczenia płatności uwzględniającym termin ważności do 330 dni. Prowizje i opłaty, które uległy zmianie zgodnie z niniejszym aneksem:

- 1) prowizja przygotowawcza w wysokości 0,66 % kwoty udzielonej Multilinii,
- 2) prowizja za zaangażowanie w wysokości 0,26 % w skali roku.

Zabezpieczenia wiarytelności Banku wynikające z udzielonej Multilinii pozostają bez zmian tj.:

- 1) hipoteka umowna do kwoty najwyższej 7.425,0 tys. zł ustanowiona na rzecz Banku na Nieruchomości,
- 2) przelew wiarytelności na rzecz Banku z tytułu umowy ubezpieczenia budynków/ budowli na Nieruchomości na sumę min. wartość wynikająca z wyceny pomniejszona o wartość gruntu,
- 3) poręczenie wekslowe do kwoty 11.760,0 tys. zł udzielone przez spółkę Karbon 2 Sp. z o.o., wraz z deklaracją poręczyciela wekslowego.

K) W dniu 26 kwietnia 2018 roku spółka zawarła z Deutsche Bankiem Polska S.A. z siedzibą w Warszawie, niżej podane aneksy do umów kredytowych:

1) aneks do Umowy Faktoringu z dnia 27.10.2016r. (raport bieżący nr 34/2016 z dnia 28.10.2016r.). Zgodnie z zawartym aneksem przedłużeniu ulegają:

- ostatni dzień wykorzystania: 08.08.2019r.
- data zwrotu: 31.12.2019r.

W związku z powyższym aneksem zmianie uległy również następujące prowizje:

- Prowizja za rozpatrzenie wniosku 26,6 tys. zł.
- Prowizja operacyjna Aktywna 0,75% do 145 dni.

2) aneks do umowy kredytu udzielonego Spółce w formie linii wielozadaniowej do wysokości 4.000,0 tys. zł na podstawie umowy z dnia 2 kwietnia 2012 roku (informacja dot. kredytu raport bieżący nr 17/2012 w dniu 16.04.2012r.) Zgodnie z aneksem przedłużeniu uległ okres obowiązywania linii wielozadaniowej do dnia 31.05.2021r.

L) W dniu 14 maja 2018 roku wpłynęła do Spółki umowa (datowana 8 maja 2018r.) podpisana przez drugą stronę umowy tj. Jastrzębską Spółkę Węglową S.A. (Odbiorca) z siedzibą w Jastrzębiu Zdroju na wartość 4.727,1 tys. zł. brutto, przedmiotem której jest dostawa trasy dwułańcuchowej, trasy trójłańcuchowej, łańcucha ogniowego górniczego oraz ogniów złącznych. Dostawa i wydanie towaru nastąpi częściami w terminie 12 miesięcy od daty zawarcia umowy. Zgodnie z postanowieniami powyższej umowy dostawa poszczególnych części towarów następować będzie na podstawie zamówień, które szczegółowo określają ich ilość, wymagane terminy oraz miejsce dostaw. Integralnymi częściami umów są: SIWZ z załącznikami, oferta Dostawcy oraz Ogólne Warunki Umów, w zakresie, w jakim nie są modyfikowane lub uchylane niniejszą umową. Odbiorca uprawniony jest do niewykonania Umowy w zakresie nieprzekraczającym 50 % ceny łącznej.

Niewykonanie przed Odbiorcą umowy w wyżej wymienionym zakresie nie wymaga podania przyczyn i nie stanowi podstawy jego odpowiedzialności z tytułu niewykonania lub nienależytego wykonania umowy. W okresie od publikacji raportu bieżącego nr 6/2018 z dnia 21 lutego 2018 roku do dnia dzisiejszego tj. 14 maja 2018 roku, Spółka zawarła z Jastrzębską Spółką Węglową S.A. umowy (włączając powyższą) na łączną wartość 5.120,7 tys. zł brutto.

L) W dniu 14 maja 2018 roku została podpisana umowa ze spółką zależną Fasing Sino-Pol (Beijing) Mining Equipment and Tools Co., Ltd. (Chiny) na ogólną wartość 35.325,7 tys. CNY, przedmiotem której jest dostawa ogniwi i łańcuchów górniczych. Umowa została zawarta na czas określony tj. od dnia zawarcia do dnia 31.12.2018r. Strony umowy ustaliły, że jeżeli którakolwiek ze Stron umowy z powodu zadziałania siły wyższej opóźni wykonanie umowy, to okres realizacji umowy może zostać przedłużony do czasu rozwiązania problemu. Wszelkie spory związane z umową lub jej wykonaniem będą załatwiane poprzez konsultacje. W przypadku, gdy nie można osiągnąć porozumienia poprzez konsultacje, spór będzie rozpatrywany przez wybrany przez Strony sąd arbitrażowy polski. Decyzja o wyborze sądu musi być zaakceptowana przez obie Strony umowy.

Dostawy do ww. firmy odbywają się również na zasadzie składanych jednostkowych zamówień. W ramach współpracy pomiędzy firmami wartość jednostkowych umów/zamówień złożonych przez powyższą firmę w okresie od dnia 15 stycznia 2018 roku tj. od publikacji raportu bieżącego nr 1/2018 do dnia dzisiejszego tj. do dnia 14 maja 2018 roku włączając powyższą umowę wynosi łącznie 36.034,3 tys. CNY. Przedmiotem tych zamówień były łańcuchy górnicze i ogniwa.

M) W dniu 16 maja 2018 roku Spółka skierowała do spółki KARBON 2 Sp. z o.o. trzy zamówienia na łączną wartość brutto 3.222,9 tys. zł, przedmiotem których jest materiał bezpośrednio produkcyjny tj. pręty walcowane. W ramach współpracy pomiędzy spółkami wartość jednostkowych kilkukrotnych zamówień złożonych przez Spółkę w okresie od dnia 22 listopada 2017 tj. od publikacji raportu bieżącego nr 44/2017 do dnia dzisiejszego tj. 16 maja 2018 roku (włączając powyższe zamówienia) wynosi łącznie 10.016,2 tys. zł. Przedmiotem tych zamówień była walcówka, pręty walcowane oraz płaskowniki. Zamówieniem o największej wartości złożonym w tym okresie jest zamówienie na pręty walcowane z dnia 16 maja 2018 roku na wartość 1.960,2 tys. zł. brutto.

N) W dniu 25 maja 2018 roku z Orzesko - Knurowskim Bankiem Spółdzielczym z siedzibą w Knurowie, działającym w imieniu własnym, oraz w imieniu i na rzecz Banku Spółdzielczego w Tychach z siedzibą w Tychach w ramach konsorcjum bankowego a spółką Fabryki Sprzętu i Narzędzi Górniczych Grupa Kapitałowa FASING S.A umowy o kredyt obrotowy konsorcjalny na kwotę 3.600,0 tys. zł. Kredyt zostaje udzielony na okres od dnia zawarcia umowy do dnia 17 maja 2021 roku. Kredyt oprocentowany jest według zmiennej – stałej stopy procentowej obowiązującej w okresach za które naliczane są odsetki, stanowiące sumę:

- stopy bazowej WIBOR dla terminu 3 miesięcznego
- marży banków w wysokości 2,60 pp

Ostateczny termin spłaty kredytu, odsetek i innych należności przypada na dzień 17 maja 2021 roku.

Prawne zabezpieczenie spłat udzielonego kredytu, a także innych związanych z kredytem należności stanowi:

- weksel własny in blanco z wystawienia Kredytobiorcy wraz z deklaracją wekslową, na rzecz Orzesko - Knurowskiego Banku Spółdzielczego z siedziba w Knurowie,

- weksel własny in blanco z wystawienia Kredytobiorcy wraz z deklaracją wekslową, na rzecz Banku Spółdzielczego w Tychach z siedzibą w Tychach
- zastaw rejestrowy na środkach trwałych do kwoty 12.266,3 tys. zł zabezpieczający wiarytelności banków w sposób proporcjonalny do udziałów w konsorcjum
- zastaw rejestrowy na środkach obrotowych do kwoty 3.150,0 tys. zł zabezpieczający wiarytelności banków w sposób proporcjonalny do udziałów w konsorcjum
- cesje praw z umów ubezpieczenia środków trwałych i środków obrotowych
- poręczenia wekslowe spółki Karbon 2 Sp. z o.o. do łącznej kwoty 2.000,0 tys. zł na rzecz ww. banków wraz z oświadczeniem o poddaniu się egzekucji w trybie art. 777 kpc.

O) W dniu 12 czerwca 2018 roku Zwyczajne Walne Zgromadzenie Spółki podjęło m.in. uchwały w sprawach:

- przyjęło sprawozdanie Rady Nadzorczej z działalności Rady w 2017 roku zawierającego wyniki oceny sprawozdania Zarządu z działalności, sprawozdania finansowego za 2017 rok oraz wniosku Zarządu w sprawie podziału zysku netto za 2017 rok.
- zatwierdziło sprawozdania Zarządu z działalności Spółki oraz sprawozdania finansowe Spółki za rok obrotowy 2017. (jednostkowe oraz skonsolidowane)
- dokonało podziału zysku netto za 2017 rok.
- udzieliło Członkom Zarządu i Rady Nadzorczej Spółki absolutorium z wykonania obowiązków w 2017 roku.

P) W dniu 14 czerwca 2018 roku zawarte zostały umowy, na mocy których Spółka dokonała sprzedaży 100 udziałów spółki zależnej Fasing Maszyny i Konstrukcje Przemysłowe Sp. z o.o. o wartości nominalnej 500,00 zł każdy udział, stanowiących 100% kapitału zakładowego oraz uprawniających do 100% głosów na zgromadzeniu wspólników. Zbycie udziałów zostało dokonane na rzecz trzech osób fizycznych tj.: Pani Teresa Klank – 25% udziałów, Pan Zygmunt Kosmała – 25% udziałów; Pan Andriy Kovalchuk - 25% udziałów oraz spółki MPRESTAR Sp. z o.o. – 25% udziałów. Udziały w spółce zostały zbyte w cenie 500,00 zł za każdy udział. Łączna wartość zbywanych udziałów wyniosła 50.000,00 zł. Wartość bilansowa zbywanych udziałów, na dzień zawarcia umów, wynosiła 50.500,00 zł.

Sprzedający oświadczył w umowach, że udziały będące przedmiotem niniejszych umów nie stanowią przedmiotu roszczeń osób trzecich, jak również są wolne od jakichkolwiek wad prawnych.

R) W dniu 19 czerwca 2018 roku został podpisany z Bankiem Zachodnim WBK S.A. z siedzibą we Wrocławiu Aneks nr 4 do zawartej umowy o MultiLinie nr K00698/16 z dnia 25 lipca 2016 roku .

Zgodnie z zawartym aneksem na okres od dnia zawarcia Aneksu nr 4 do dnia 02.07.2018 roku włącznie w ramach MultiLinii zwiększeniu ulega o kwotę 1.650,0 tys. zł kwota kredytu udzielonego w rachunku bieżącym tj. z kwoty 2.500,0 tys. zł do kwoty 4.150,0 tys. zł., tym samym zwiększeniu ulega wysokość MultiLinii z kwoty 9.800,0 tys. zł do kwoty 11.450,0 tys. zł. Zabezpieczenia wiarytelności Banku wynikające z udzielonej Multilinii pozostają bez zmian Pozostałe zapisy umowy pozostają bez zmian.

19. Opis czynników i zdarzeń, w szczególności o nietypowym charakterze, mających znaczący wpływ na osiągnięty wynik finansowy w I półroczu 2018 roku.

W I półroczu 2018 roku wartość przychodów netto ze sprzedaży produktów, towarów i materiałów wyniosła 107 397,0 tys. zł i w porównaniu z analogicznym okresem ubiegłego roku jest wyższa o 17 382,0 tys. zł tj. 19,31 % (w ub. roku 90 015,0 tys. zł). Koszt wytworzenia sprzedanych produktów, towarów i materiałów w tym okresie wyniósł 60 580,0 tys. zł i w stosunku do okresu roku poprzedniego jest niższy o 173,0 tys. zł tj. 0,28 % (w ub. r. 60 753,0 tys. zł). Zysk brutto ze sprzedaży wyniósł 46 817, 1 tys. zł i jest wyższy o 17 554,6 tys. zł. niż w analogicznym okresie roku ubiegłego (w ub. r. 29 262,5 tys. zł).

Za I półrocze 2018 wynik na sprzedaży Grupy jest dodatni i wynosi 20 129,4 tys. zł. i jest wyższy o 12 680,3 tys. zł. od wyniku za I półrocze 2017 r. (w ub. r. 7 449,1 tys. zł). Dominujące pozycje kosztów finansowych stanowią: odsetki wraz z prowizjami od zaciągniętych kredytów, umów leasingowych, factoringu oraz utworzone odpisy aktualizujące należności finansowe, koszty pośrednictwa finansowego (poręczenia). Dominujące pozycje kosztów operacyjnych stanowią: odpisy z tytułu aktualizacji wartości aktywów w tym: należności i deprecjacja zapasów, darowizny, koszty reklamacji oraz pozostałe prowizje. Wynik finansowy brutto Grupy za I półrocze br. wynosi (+) 20 233,9 tys. zł. Wynik finansowy netto Grupy za I kwartał br. wynosi (+) 17 069,8 tys. zł. z czego:

- właścicielom jednostki dominującej (+) 16 306,5 tys. zł.
- udziałom nie dającym kontroli (+) 763,3 tys. zł.

Inne całkowite dochody (różnice kursowe z przeliczenia pozycji sprawozdania finansowego jednostki działającej za granicą) w pierwszym kwartale są dodatnie i wynoszą :

(+) 3 714,9 tys. zł. z czego:

- właścicielom jednostki dominującej (+) 1 765,8 tys. zł.
- udziałom niedającym kontroli (+) 1 949,1 tys. zł.

co daje dodatnie całkowite dochody Grupy w wysokości : (+) 20 784,8 tys. zł. z tego:

- właścicielom jednostki dominującej (+) 18 072,3 tys. zł.
- udziałom niedającym kontroli (+) 2 712,5 tys. zł.

W pierwszym półroczu 2018 roku nie wystąpiły istotne zdarzenia o nietypowym charakterze, które miały znaczący wpływ na wyniki finansowe.

20. Najważniejsze zdarzenia, które wystąpiły po dniu, na który sporządzono skrócone kwartalne sprawozdanie finansowe, nieujęte w tym sprawozdaniu, a mogące w znaczący sposób wpłynąć na przyszłe wyniki finansowe emitenta.

Po dniu bilansowym do dnia sporządzenia niniejszego śródrocznego skróconego skonsolidowanego sprawozdania finansowego to jest do dnia 31.08.2018 roku nie wystąpiły zdarzenia, które nie zostały, a powinny być ujęte w księgach rachunkowych na dzień 30 czerwca 2018 roku.

21. Informacja dotycząca zmian zobowiązań warunkowych lub aktywów warunkowych, które nastąpiły od czasu zakończenia ostatniego roku obrotowego.

Należności warunkowe:

Stan na 31.12.2017 roku – 59 979,2 tys. zł.

Stan na 30.06.2018 roku – 60 923,1 tys. zł.

Informacja dodatkowa do sprawozdania za I półrocze 2018
Grupa Kapitałowa *FASING S.A.*

Należności warunkowe na dzień bilansowy 31 grudnia 2017 roku wynoszą 59 979, 2 tys. zł i w stosunku do stanu na dzień 30.06.2018 roku wzrosły o 943,9 tys. zł.

Poręczenia otrzymane przez podmiot dominujący w Grupie

Nr poz.	Data udzielenia	Kwota poręczenia	Dla	Poręczyciel	Przedmiot poręczenia	Uwagi
1.	2.04.2012 05.05.2016 26.04.2018	4 000 000,00	Deutsche Bank SA	KARBON 2	zobowiązanie FASING z tyt. linii wielocelowej w ramach której udzielono spółce kredytów obrotowego w kwocie 2 mln zł oraz w rachunku bieżącym w kwocie 2 mln zł Poręczenie do kwoty 4 000 000,00 zł udzielone do 26.04.2021r. Saldo kredytów na 30.06.2018r. wynosi RB – 1 815,4 tys. zł oraz OBR – 1 944,4 tys. zł	Poręczenie wekslowe
2.	27.06.2013 09.07.2015 02.11.2015	2 000 000,00	Śląski Bank Spółdzielczy SILESIA	KARBON 2	zobowiązania FASING SA z tyt. kredytu rewolwingowego udzielonego w wysokości 6.500.000,00 zł od 27.06.2013 do 26.06.2015 do 26.06.2016 do 26.06.2018 do 24.07.2018 Od 9.07.2015 finansowanie obniżono do kwoty 5.500.000,00 zł, a poręczenie do 2 000 000,00 zł Saldo kredytu na 30.06.2018r. wynosi 5 253,8 tys. zł	Poręczenie wekslowe
3.	09.04.2015 26.04.2016 26.04.2018	2 000 000,00	Śląski Bank Spółdzielczy SILESIA	KARBON 2	zobowiązania FASING SA z tyt. kredytu w rachunku bieżącym (dobeżyczenie w XII/2014) udzielonego w wysokości 3.000.000,00 zł od 17.02.2014 do 16.02.2016 do 30.04.2016 do 31.03.2017 do 30.03.2018 do 29.03.2019 Poręczenie do kwoty 2 000 000,00 zł udzielono do	Poręczenie wekslowe

Informacja dodatkowa do sprawozdania za I półrocze 2018
Grupa Kapitałowa *FASING S.A.*

					29.03.2019r. Saldo kredytu na 30.06.2018 wynosi 2 823,0 tys. zł	
4.	24.11.2015 21.03.2017	5 000 000,00	ALIOR BANK SA (BPH SA)	KARBON 2	zobowiązania FASING SA z tyt. kredytu w rachunku obrotowego udzielonego w wysokości 7 970.000,00 zł z dnia 20.11.2015r. oraz 21.03.2017 podwyższonego do 8 mln zł o kwotę 5 012,0 tys. zł Poręczenia do kwoty 5 000 000,00 zł obowiązuje do 20.03.2019r. Saldo kredytu na 30.06.2018r. wynosi 3 330,0 tys. zł	Poręczenie cywilne
5.	25.07.2016 08.11.2017 15.04.2018	11 760 000,00	BZ WBK SA O/Katowice	KARBON 2	zobowiązania FASING SA z tyt. multilinii w ramach, której udzielono Spółce kredytu w rachunku bieżącym w wysokości 2.500.000,00 zł i podwyższono 19.06.2018 do 6.07.2018 o kwotę 1 650,0 tys. zł oraz limitu na akredytywy w wysokości 4 300 000, 00 zł do 25.07.2017r. od 10.04.2017 podwyższono limit na akredytywy do 7 300 000,00 zł. Linię przedłużono do 31.03.2019r. Poręczenie do kwoty 11 760 000, 00 zł udzielono do 31.03.2019r. Saldo kredytu na 30.06.2018r. wynosi: RB –4 151,7 tys. zł, AKRED – 3 031,7 tys. zł	Poręczenie wekslowe
6.	13.11.2017	6 000 000,00	PKO BP SA	KARBON 2	zobowiązania Fasing SA z tyt. linii wielocelowej w ramach której	Poręczenie wekslowe

Informacja dodatkowa do sprawozdania za I półrocze 2018
Grupa Kapitałowa FASING S.A.

					<p>dodatkowo 13.11.2017 udzielono kredytu obrotowego nieodnawialnego w wysokości 5 mln zł do 12.11.2020r. Poręczenie do kwoty 6 000 000,00 Saldo na dzień 30.06.2018 wynosi :kredytu odnawialnego I-4 644,0 tys. zł , II -4 545,5 tys. zł oraz RB 2 561,6 tys. zł.</p>	
7.	12.04.2018	2 200 000,00	IKN LEASING POLSKA Sp. z o.o.	KARBON 2	<p>zobowiązania FASING SA z tyt. leasingu kombajnu chodnikowego w wysokości 3,5 mln zł na okres 36 miesięcy do 12.04.2021r. Poręczenia do kwoty 2 200 000,00 zł. Saldo leasingu na 30.06.2018r. wynosi 2 010,5 tys. zł</p>	Poręczenie wekslowe
8.	25.05.2018	2 000 000,00	konsorcjum Orzesko Knurowski Bank Spółdzielczy O/ Zabrze oraz Bank Spółdzielczy w Tychach	KARBON 2	<p>zobowiązania FASING SA z tyt. kredytu w rachunku obrotowego udzielonego w wysokości 3.600.000,00 zł z dnia 25.05.2018r. Poręczenia do kwoty 2 000 000,00 zł obowiązuje do 17.05.2021r. Saldo kredytu na 30.06.2018r. wynosi 3 581,5 tys. zł</p>	Poręczenie wekslowe
	Razem	34 960 000,00				

Poręczenia otrzymane przez MOJ S.A.

Nr poz.	Data udzielenia	Kwota (zł)	Dla	Poręczyciel	Przedmiot Poręczenia	Warunki finansowania
1.	24.10.2013 Poręczenie cywilne	2 100 000,00	Getin Noble Bank SA O/K-ce	FASING S.A.	Kredyt rewolwingowy aneks nr 1 do umowy z 19.11.13r. Udzielone do 31.01.2019	Za udzielone poręcznie spółce zgodnie z taryfą zostanie naliczona prowizja z tytułu cen transferowych
2.	19.11.2013	4 250 000,00	Getin Noble Bank	FASING S.A.	Kredyt obrotowy	Za udzielone poręcznie

Informacja dodatkowa do sprawozdania za I półrocze 2018
Grupa Kapitałowa *FASING S.A.*

	Poręczenie cywilne		SA O/K-ce		rewolwingowy. Udzielone do dnia 31.01.2019	spółce zgodnie z taryfą zostanie naliczona prowizja z tytułu cen transferowych
3.	19.11.2013 Poręczenie cywilne	1 875 000,00	Getin Noble Bank SA O/K-ce	FASING S.A.	Kredyt w r-ku bieżącym. Udzielone do dnia 31.01.2019	Za udzielone poręczenie spółce zgodnie z taryfą zostanie naliczona prowizja z tytułu cen transferowych
4.	15.07.2014 Poręczenie cywilne	1 800 000,00	Bank Gospodarki Żywnościowej S.A. O/Rybnik	FASING S.A.	Kredyt obrotowy w r-ku bieżącym. Udzielone do dnia 21.07.2018	Za udzielone poręczenie spółce zgodnie z taryfą zostanie naliczona prowizja z tytułu cen transferowych
5.	01.06.2016 Poręczenie wekslowe	1 000 000,00	Orzesko- Knurowski Bank Spółdzielczy O/Zabrze	FASING S.A.	Kredyt obrotowy. Udzielone do dnia 30.05.2019	Za udzielone poręczenie spółce zgodnie z taryfą zostanie naliczona prowizja z tytułu cen transferowych
6.	26.06.2018 Poręczenie wekslowe	742 050,00	IDEA GETIN LEASING	FASING S.A.	umowa leasingu nagrzewnicy indukcyjnej na kwotę netto 824 500,00 zł na okres 60 miesięcy do czerwca 2023	Za udzielone poręczenie spółce. zgodnie z taryfą zostanie naliczona prowizja z tytułu cen transferowych
	Razem	11 767 050,00				

Ubezpieczenia i gwarancje otrzymane przez podmiot dominujący w Grupie

Nazwa instytucji finansowej	Kwota	Rodzaj	Na rzecz	Przeznaczenie	Okres	Zabezpieczenie
STU ERGO HESTIA S.A.	2 200 000,00	Gwarancja kontraktowa w ramach limitu odnawialnego	FASING S.A.	Gwarancja: zapłaty wadium, należytego wykonania kontraktu, należytego usunięcia wad i usterek	Od 21.03.2011r. na czas nieokreślony	Weksle in blanco wraz z deklaracjami wekslowymi
MANULI HYDRAULICS POLSKA S.A.	139 703,58	Gwarancja zabezpieczająca należyte wykonania zobowiązania	FASING S.A.	Gwarancja zabezpieczająca należyte wykonania zobowiązań wynikających z umowy najmu nr 2/2011	Od 17.05.2011 do 31.07.2012 do 31.07.2013 do 31.07.2014 do 04.11.2015 do 04.11.2016 do 04.11.2017 do 17.10.2018	

Informacja dodatkowa do sprawozdania za I półrocze 2018
Grupa Kapitałowa FASING S.A.

PKO BP SA	181 300,00	Gwarancja bankowa	WFOŚiGW w Katowicach	na zabezpieczenie udzielonej pożyczki wg umowy nr 199/2013/28/OA/al/P z dnia 02.08.2013r. na dofinansowanie realizacji zadania Instalacja fotowoltaiczna całkowity koszt inwestycji 810 000, 00 zł pożyczka udzielona na okres od 02.08.2013 do 30.06.2022, Saldo pożyczki na 30.06.2018r. Wynosi 166,6 tys. zł	od 07.04.2016 do 15.06.2018 do 15.06.2019	w ramach linii kredytowej wielocelowej wg umowy z dnia 22.09.2010r. wraz z aneksami
MOJ S.A.	7 425 000,00	Hipoteka na nieruchomości w Osowiec	FASING S.A.	Zabezpieczenie kredytów udzielonych Grupie Kapitałowej FASING SA przez BZ WBK SA w ramach MULTILINII: Saldo na dzień 30.06.2018 wynosi RB – 4 151,7 tys. zł , AKRED – 3 031,7 tys. zł	Od 18.04.2013 do 30.04.2016 do 17.08.2016 do 25.07.2017 do 15.04.2018 do 31.03.2019	
CARBONEX Sp. z o.o.	4 250 000,00	Hipoteka na nieruchomości w Tarnowskich Górach	FASING S.A.	Zabezpieczenie kredytu udzielonego Grupie Kapitałowej FASING SA przez BS w Mikołowie Saldo na dzień 30.06.2018 wynosi OBR – 1 805,4 tys. zł	Od 03.08.2017 do 31.07.2020	
RAZEM	14 196 003,58					

Zobowiązania warunkowe, w tym: również udzielone przez jednostki gwarancje i poręczenia:

Stan na 31.12. 2017roku – 21 569,4 tys. zł

Stan na 30.06. 2018 roku – 26 265,8 tys. zł.

Rodzaj zobowiązań, gwarancji, poręczeń	Stan na dzień 30.06.2018r.	Stan na dzień 31.12.2017r.	Zmiana + / -
	Kwota w tys. zł	Kwota w tys. zł	Kwota w tys. zł
Poręczenie wg prawa cywilnego	16 677,0	15 369,4	1 307,6
Poręczenie wg prawa wekslowego	9 588,8	6 200,0	3 388,8
Zobowiązania warunkowe z ww. tyt. ogółem	26 265,8	21 569,4	4 696,4

Poręczenia udzielone przez podmiot dominujący w Grupie

	Data udzielenia	Kwota poręczenia	Dla	Za zobowiązania	Przedmiot poręczenia	Warunki finansowe
1.	19.11.2013 15.12.2015 07.07.2016 21.11.2016 08.12.2017 Poręczenie wekslowe	5 100 000,00	GETIN NOBLE BANK SA Katowice	MOJ S.A. Katowice (podmiot zależny)	umowa o kredyt rewalwingowy z dnia 19.11.2013 do kwoty 2 000 000,00 zł 17.03.2014 podwyższony do kwoty 3 000 000,00 zł od 25.05.2018 podwyższony do 4 080 000,00 zł. Poręczenie w wysokości 5,1 mln zł do 31.01.2019	Za udzielone poręczenie spółce MOJ S.A. zgodnie z taryfą zostanie naliczona prowizja z tytułu cen transferowych
2.	19.11.2013 15.12.2015 21.11.2016 08.12.2017 25.05.2018 Poręczenie cywilne	3 125 000,00	GETIN NOBLE BANK SA Katowice	MOJ S.A. Katowice (podmiot zależny)	umowa o kredyt w rachunku bieżącym na kwotę 1 500 000, 00 zł na okres od 19.11.2013 do 18.11.2014 do 18.11.2016 do 16.11.2017 do 31.01.2019 od 25.05.2018 podwyższony do wysokości 2 500 000,00 zł Poręczenie w wysokości 3 125, 0 tys. zł do 31.01.2019	Za udzielone poręczenie spółce MOJ S.A. zgodnie z taryfą zostanie naliczona prowizja z tytułu cen transferowych
3.	15.07.2014 23.05.2016 23.06.2017 Poręczenie cywilne	1 800 000,00	BGŻ BNP Paribas SA Katowice	MOJ S.A. Katowice (podmiot zależny)	umowa o kredyt w rachunku bieżącym na kwotę 1 200 000,00 zł na okres od 15.07.2014 do 25.05.2015 do 24.05.2016 do 23.05.2017 do 21.06.2018 do 21.07.2018	Za udzielone poręczenie spółce MOJ S.A. zgodnie z taryfą zostanie naliczona prowizja z tytułu cen transferowych
4.	22.07.2015 22.06.2016 Poręczenie wekslowe	3 000 000,00	PKO BP SA Katowice	KARBON 2 Sp. z o.o. Katowice (podmiot dominujący wyższego szczebla)	umowa o kredyt w rachunku bieżącym na kwotę 2 000 000, 00 zł na okres od 22.07.2015r. do 21.07.2016r. do 21.07.2017r. do 21.06.2018r. do 21.06.2019r.	Za udzielone poręczenie spółce KARBON 2 Sp.z o.o zgodnie z taryfą zostanie naliczona prowizja z tytułu cen transferowych
5.	01.06.2016 Poręczenie	1 000 000,00	OKB Sp. Zabrze	MOJ SA Katowice	umowa o kredyt obrotowy na kwotę 2 000 000, 00 zł na okres od	Za udzielone poręczenie

Informacja dodatkowa do sprawozdania za I półrocze 2018
Grupa Kapitałowa *FASING S.A.*

	wekslowe			(podmiot zależny)	01.06.2016 do 30.05.2019 Poręczenie do kwoty 1 000 000, 00 zł	spółce MOJ S.A. zgodnie z taryfą zostanie naliczona prowizja z tytułu cen transferowych
6.	21.12.2016 Poręczenie cywilne	5 588 782,57	KARBON 2 Sp. z o.o.	BECKER Niemcy (podmiot zależny)	umowa poręczenia na zabezpieczenie płatności na kwotę 1 281 360, 64 EURO do 30.06.2019r.	Za udzielone poręczenie spółce BECKER Niemcy zgodnie z taryfą zostanie naliczona prowizja z tytułu cen transferowych
7.	31.10.2017 Poręczenie wekslowe	2 200 000,00	GETIN NOBLE BANK SA Katowic	KARBON 2 Sp. z o.o. (podmiot dominujący wyższego szczebla)	umowa o kredyt rewolwingowy na kwotę 2 000 000,00 zł na okres od 16.10.2017r do 15.10.2018r.	Za udzielone poręczenie spółce KARBON 2 Sp.z o.o zgodnie z taryfą zostanie naliczona prowizja z tytułu cen transferowych
8.	23.01.2018 Poręczenie wekslowe	1 510 000,00	Lubelskie Zakłady Remontowe Sp.zo.o	MASZYN Y I KONSTRU KCJE PRZEMYS LOWE SP.ZO.O. Katowice (podmiot niezwiązany z Grupą Kapitałową	umowa sprzedaży kombajnu chodnikowego na kwotę 1 490 000,00 zł. (netto) na okres od 23.01.2018 r do 31.07.2018r.	Za udzielone poręczenie spółce FASING MASZYN Y I KONSTRUKCJE PRZEMYSLOW E SP. Z O.O zgodnie z taryfą zostanie naliczona prowizja z tytułu cen transferowych
9.	27.03.2018 Poręczenie cywilne	2 200 000,00	INDOS	CARBON EX SP. Z O.O (podmiot niezwiązany z Grupą Kapitałową	umowa pożyczki na kwotę 2 000 000,00 na okres od 27.03.2018 do 30.06.2018 na zabezpieczenie akt notarialny art.777 kpc poręczenia do kwoty 2 200 000,00 zł.	Za udzielone poręczenie spółce CARBONEX SP. Z O.O zgodnie z taryfą zostanie naliczona prowizja z tytułu cen transferowych
10.	26.06.2018	742 050,00	IDEA GETIN	MOJ S.A.	umowa leasingu nagrzewnicy	Za udzielone

Informacja dodatkowa do sprawozdania za I półrocze 2018
Grupa Kapitałowa *FASING S.A.*

Poręczenie wekslowe		LEASING	Katowice (podmiot zależny)	indukcyjnej na kwotę netto 824 500,00 zł na okres 60 miesięcy do czerwca 2023 Poręczenie do kwoty 742 050,00 zł	poręczenie spółce MOJ S.A. zgodnie z taryfą zostanie naliczona prowizja z tytułu cen transferowych
Razem	26 265 832,57				

Inne zobowiązania dotyczą podmiotu dominującego w Grupie Kapitałowej

Gwarancje zapłaty według stanu na dzień 30.06.2018r. Wynoszą: 1.718,806,10zł.
i w stosunku do stanu na 31.12.2017r. nie uległy zmianie.

Gwarancje zapłaty na dzień 30.06.2018 r.

Dla kogo	Kwota w zł	Data udzielenia	Termin	Za kogo
Bio-Energia Sp. z o.o.	<p>BIO ENERGIA Sp. z o.o. wystawiła w styczniu 2011 roku dwie noty obciążeniowe z tyt. opóźnienia w oddaniu przedmiotu umowy na łączną kwotę 3 405 154,20 zł.</p> <p>Wyrokiem I instancji z dnia 21.12.2015 roku sygn. akt XX GC 537/11 Sąd Okręgowy w Warszawie zasądził na rzecz BIO ENERGIA Sp. z o.o. kwotę 1 135 051,40 zł z odsetkami ustawowymi od 12.02.2011r. tyt. kary umownej za odstąpienie od umowy. W pozostałym zakresie oddalił powództwo BIO ENERGII.</p> <p>Wyrok został zaskarżony przez obie strony.</p> <p>Sąd apelacyjny utrzymał w mocy wyrok I instancji.</p> <p>Spółka dnia 10.11.2017 roku dokonała zapłaty na rzecz BIO ENERGIA Sp. z o.o. kwoty w wysokości 978 120,36 zł.</p> <p>Przy rozliczeniu zasądzonych należności w/w wyrokiem uwzględniono:</p> <ul style="list-style-type: none"> - otrzymaną w dniu 9 sierpnia 2012r. przez BIO ENERGIA Sp. z o.o. od Generali Towarzystwo Ubezpieczeń S.A. w Warszawie kwotę 708 227,74 zł, na którą składa się m.in. kwota 567 525,00 zł z ustawowymi odsetkami za okres od 09.03.2011 r. do 09.08.2012 r., które wynoszą 105 108,74 zł. <p>Kwota ta została wypłacona z zabezpieczenia należytego wykonania umowy z dnia 19.01.2010 r. dotyczącej realizacji biogazowni w Gospodarstwie Rolnym Wojnowo, której to niewykonanie umowy było podstawą przedmiotowego sporu sądowego.</p> <p>Uwzględniając powyżej dokonaną w/w zapłatę, FASING w dniu 10 listopada 2017 r. dokonał na rzecz BIO ENERGIA Sp. z o.o. kwotę 978 120,36 zł według poniższego rozliczenia:</p> <ol style="list-style-type: none"> 1) kwota 567 526,40 zł tytułem należności głównej tj. kwota 1 135 051,40 zł (z wyroku) pomniejszona o zapłaconą już kwotę 567 525,00 zł 2) kwota 410 593,68 zł tytułem odsetek obliczona zgodnie z poniższym: <ol style="list-style-type: none"> a) 115 215,62 zł - odsetki ustawowe od kwoty 1 135 051,10 zł (z wyroku) za okres od 12.02.2011r. (z wyroku) do 09.08.2012r. (dzień częściowej zapłaty) w kwocie 220 324,36 zł pomniejszone o kwotę 105 108,74 zł - kwotę zapłaconych już odsetek, (220 324,36 zł - 105 108,74 zł = 115 215,62 zł), b) 295 378,06 zł - odsetki od kwoty 567 526,40 zł (pozostała do zapłaty kwota, przy uwzględnieniu cz. zapłaty) za okres od 10.08.2012r. do 10.11.2017r. (data planowanej zapłaty). <p>Uwzględniając powyższą wpłatę FASING z dnia 10 listopada 2017r. oraz</p>			

	wpłatę od Towarzystwa należności z wyroku zostały zapłacone. Pismo z powyższym sposobem rozliczenia zostało wysłane do BIO ENERGIA Sp. z o.o. oraz pełnomocnika BIO ENERGIA w dniu 9.11.2017r.
SALDO POZOSTAŁE	0,00

22. Wskazanie skutków zmian w strukturze jednostki gospodarczej, w tym w wyniku połączenia jednostek gospodarczych, przejęcia lub sprzedaży jednostek grupy kapitałowej, inwestycji długoterminowych, podziału, restrukturyzacji i zaniechania działalności.

W pierwszym półroczu 2018 roku nastąpiły zmiany w strukturze gospodarczej Spółek Grupy, dotyczące: połączenia jednostek gospodarczych, przejęcia lub sprzedaży jednostek grupy kapitałowej emitenta, podziału, restrukturyzacji i zaniechania działalności.

Spółka Grupy Kapitałowej FASING S. A. w dniu 20.03.2018r. zawarła z Firmą „KONCERN-ELEKTRON „ Prywatna Spółka Akcyjna z siedzibą we Lwowie (Ukraina) umowę sprzedaży akcji na podstawie której FASING S. A. nabył w spółce Electron Poland S.A. z siedzibą w Katowicach:

- 40 szt. niezdematerializowanych akcji imiennych serii A o numerach od 41-80 opłaconych w całości o wartości nominalnej 1.000,00 zł każda akcja , o łącznej wartości nominalnej 40.000,00 zł,
- 5 szt. niezdematerializowanych akcji imiennych serii A o numerach od 96-100 opłaconych w ¼ o wartości nominalnej 1.000,00 zł każda akcja, o łącznej wartości nominalnej 5.000,00zł.

W wyniku w/w transakcji zaangażowanie FASING S. A. zwiększyło się z 40% do 85% w kapitale zakładowym. Spółka będzie podlegała konsolidacji metodą pełną.

Spółka Grupa Kapitałowa FASING S. A. w dniu 14 czerwca 2018 roku zawarła umowy, na mocy, których Spółka dokonała sprzedaży 100 udziałów spółki zależnej Fasing Maszyny i Konstrukcje Przemysłowe Sp. z o.o. o wartości nominalnej 500, 00 zł każdy udział, stanowiących 100% kapitału zakładowego oraz uprawniających do 100% głosów na zgromadzeniu wspólników. Udziały w spółce zostały zbyte w cenie 500, 00 zł za każdy udział. Łączna wartość zbywanych udziałów wyniosła 50.000,00 zł. Wartość bilansowa zbywanych udziałów, na dzień zawarcia umów, wynosiła 50.500,00 zł.

**Rozliczenie sprzedaży całości udziałów w jednostce zależnej
(podmiot dominujący posiadał 100% udziałów w jednostce zależnej)**

Aktywa netto na dzień nabycia i dzień sprzedaży FASING MASZYN I KONSTRUKCJE PRZEMYSŁOWE SP. Z O.O. przedstawiały się następująco:

Aktywa netto	Dzień utworzenia	Dzień sprzedaży- 11.06.2018r. Bilans na dzień 10.06.2018r.	Zmiana stanu
Kapitał podstawowy	50 000,00	50 000,00	0,00
Kapitał zapasowy		903 303,39	903 303,39
Zysk/ starta z lat ubiegłych		- 787 445,49	- 787 445,49

Informacja dodatkowa do sprawozdania za I półrocze 2018
Grupa Kapitałowa *FASING S.A.*

Zysk/strata netto		55 719,74	55 719,74
Razem	50 000,00	221 577,64	171 577,64

Ustalenie wyniku na sprzedaży w skonsolidowanym sprawozdaniu Grupy Kapitałowej FASING S.A.

Przychody za sprzedaży udziałów	50.000,00
Sprzedane aktywa netto jednostki podporządkowanej	<u>(221 577,64)</u>
Skonsolidowany wynik na sprzedaży udziałów	(-) 171 577,64

Korekty wprowadzone do sumy bilansów jednostek objętych konsolidacją na dzień 11.06.2018 r.

Pozycja skonsolidowanego bilansu	Jednostka dominująca	Korekty na dzień objęcia kontroli		Korekty na dzień sprzedaży		Skonsolidowany bilans
		Dt.	Ct.	Dt.	Ct.	
Aktywa						
Długoterminowe aktywa finansowe	0,00		50 000,00	50 000,00		0,00
Pasywa						
Kapitał podstawowy		50 000,00			50 000,00	0,00
Kapitał zapasowy					903 303,39	903 303,39
Zysk/strata z lat ubiegłych					- 787 445,49	- 787 445,49
Zysk/strata netto z 6-mcy 2018r.					55 719,74	55 719,74
Korekta jednostkowego wyniku na sprzedaży	0,00			50 000,00	50 000,00	0,00
Zysk/strata na sprzedaży udziałów						-171 577,64
Sprzedane aktywa netto				221 577,64		
Przychód ze sprzedaży					50 000,00	
Razem		50 000,00	50 000,00	321 577,64	321 577,64	0,00

Rozliczona strata kapitałem zapasowym , zyskiem/ stratą z lat ubiegłych oraz zyskiem netto za okres 6-mcy 2018r. w bilansie na dzień 30.06.2018r.

23. Stanowisko Zarządu odnośnie co do możliwości zrealizowania wcześniej publikowanych prognoz wyników na dany rok.

Spółka nie publikowała prognozy wyników finansowych na 2018 rok.

24. Akcjonariusze posiadający, co najmniej 5 % głosów na WZA Spółki.

Na dzień przekazania raportu kwartalnego za I półrocze 2018 roku, akcjonariuszem posiadającym bezpośrednio lub pośrednio przez podmioty zależne, co najmniej 5% ogólnej liczby głosów na Walnym Zgromadzeniu Spółki jest spółka KARBON 2 Sp. z o. o.

Liczba posiadanych akcji – 1.868.056; co stanowi 60, 12% kapitału zakładowego

Liczba przysługujących głosów z posiadanych akcji - 1.868.056

Udział w ogólnej liczbie głosów – 60,12%

W strukturze akcjonariuszy posiadających pakiety akcji stanowiące, co najmniej 5% ogólnej liczby głosów na Walnym Zgromadzeniu Spółki, od dnia 25.05.2018r. (data przekazania raportu za I kwartał 2018 r.) do dnia 31.08.2018r. nie zaszły żadne zmiany.

25. Zestawienie zmian w stanie posiadania akcji spółki przez osoby zarządzające i nadzorujące w okresie od przekazania raportu rocznego.

Pan Tadeusz Demel Przewodniczący Rady Nadzorczej posiada 400 szt. akcji spółki Grupa Kapitałowa FASING S.A, które nabył przed 2001 rokiem. Pozostali Członkowie Rady Nadzorczej oraz Członkowie Zarządu nie posiadają akcji Spółki, oraz uprawnień do akcji.

Transakcje z podmiotami powiązаныmi.

W pierwszym półroczu 2018 roku transakcje zawierane przez Spółki z podmiotami powiązаныmi były głównie typowymi transakcjami wynikającymi z bieżącej działalności operacyjnej, zawierаныmi na warunkach rynkowych. Spółki w okresie sprawozdawczym nie zawierały transakcji z podmiotami zależnymi i niezależnymi na warunkach innych niż rynkowe.

26. Informacja o udzieleniu przez emitenta lub jednostkę od niego zależną poręczeń kredytu lub pożyczki lub udzieleniu gwarancji – łącznie jednemu podmiotowi lub jednostce zależnej od tego podmiotu, jeżeli łączna wartość istniejących poręczeń lub gwarancji jest znacząca.

Informacja o udzielonych i otrzymanych poręczeniach, gwarancjach podano powyżej w punkcie 21.

27. W przypadku instrumentów finansowych wycenianych w wartości godziwej - informacje o zmianie sposobu (metody) jej ustalenia.

W okresie pierwszego półrocza 2018 r Spółka nie wyceniała instrumentów finansowych wartości godziwej.

28. Informację dotyczącą zmiany w klasyfikacji aktywów finansowych w wyniku zmiany celu lub wykorzystania tych aktywów.

W okresie pierwszego półrocza 2018 r Spółka nie zmieniała celu ani nie wykorzystywała aktywów finansowych.

29. Inne informacje, które zdaniem emitenta są istotne dla oceny jego sytuacji kadrowej, majątkowej, finansowej, wyniku finansowego i ich zmian, oraz informacje, które są istotne dla oceny możliwości realizacji zobowiązań przez emitenta

W okresie sprawozdawczym w jednostkach Grupy w pierwszym półroczu 2018 r. nie zaszły istotne zmiany mające wpływ na sytuację kadrową, majątkową oraz finansową. Spółki realizowały wszystkie swoje zobowiązania oraz na bieżąco monitorują swoje należności i utrzymują je na poziomie niezagrażającym dalszemu istnieniu Spółek.

30. Inne informacje, które mogą w istotny sposób wpłynąć na ocenę sytuacji majątkowej, finansowej i wyniku finansowego emitenta.

Wszelkie informacje mające wpływ na sytuację emitenta w różnych aspektach jego funkcjonowania zostały opisane w informacji niniejszego śródrocznego sprawozdania finansowego.

31. Czynniki, które w ocenie emitenta będą miały wpływ na osiągnięte przez niego wyniki w perspektywie, co najmniej kolejnego kwartału

Szanse

- Rozwój działalności eksportowej na rynkach określonych, jako BRIC(Brazylia, Rosja, Chiny, Indie).
- Utrzymanie pozycji dostawcy dla górnictwa polskiego. Dalszy wzrost sprzedaży eksportowej na rynku amerykańskim i australijskim oraz wietnamskim.
- Poszerzenie oferty produktowej, produkcja pod specjalne potrzeby klientów, co może ułatwić pozyskanie klientów z innych branż niż górnictwo i da szansę na większą dywersyfikację sprzedaży.
- Współpraca z jednostkami badawczo-rozwojowymi.

Zagrożenia

- Zmienne ceny materiałów i usług do produkcji wyrobów w szczególności: stali, paliw.
- Polityka Unii Europejskiej odnośnie emisji CO_2
- Poziomu kursów walutowych.

Informacja

o zasadach przyjętych przy sporządzaniu jednostkowego sprawozdania finansowego Spółki Fabryk Sprzętu i Narzędzi Górniczych Grupa Kapitałowa FASING SA.

Porównywalność danych.

Dane zawarte w jednostkowym sprawozdaniu finansowym za okresy objęte sprawozdaniem tj. pierwsze półrocze 2018 roku oraz za pierwsze półrocze 2017 roku są porównywalne.

Zasady przyjęte przy sporządzaniu raportu, rezerwy, odpisy aktualizujące wartość składników majątku, porównywalność danych.

Jednostkowy raport za I półrocze 2018r. został sporządzony zgodnie z obowiązującymi zasadami i metodami rachunkowości zgodne z Ustawą z dnia 29 września 1994 roku o rachunkowości (Dz. U. z 2018 r. poz. 395 z późniejszymi zmianami) z uwzględnieniem współmierności przychodów i kosztów, ujmowanych według zasady memoriałowej z zachowaniem zasady ostrożności wyceny aktywów i pasywów.

Omówienie zastosowanych metod wyceny aktywów i pasywów oraz pomiaru wyniku finansowego:

Zasady wyceny poszczególnych składników aktywów i pasywów oraz pomiar wyniku finansowego zastały szczegółowo przedstawiane w raporcie rocznym za rok obrotowy 2017. Przy sporządzaniu sprawozdania za I półrocze 2018, zasady wyceny w stosunku do zasad według, których sporządzono sprawozdania za rok obrotowy 2017 nie uległy zmianie.

Odpisy aktualizujące należności.

Stan odpisów aktualizujących należności na dzień 30.06.2018 r. wynosił ogółem 7 116,7 tys. zł. i obejmowały należności od dłużników:

- zalegających z zapłatą powyżej 12 miesięcy oraz niezależnie od okresów zalegania w stosunku, co, do których uzyskano informację o ogłoszeniu upadłości, otwarciu postępowania układowego, likwidacji,
- naliczone i nie zapłacone odsetki od przeterminowanych należności.

Treść	Należność	
	Główna	odsetki
Stan na 01.01.2018 (BO)	5 595 239,10	844 850,06
Odpisy z tyt. aktual. wyceny	811 554,89	69 316,51
Wycena bilansowa - różnice kursowe		
Razem zwiększenia	811 554,89	69 316,51
Wykorzystanie odpisu		12 289,24
Rozwiązanie odpisów na skutek spłaty należności	169 405,40	22 537,88
Wycena bilansowa- różnice kursowe		
Razem zmniejszenia	169 405,40	34 827,12
Stan na 30.06.2018 (BZ)	6 237 388,59	879 339,45

Informacja dodatkowa do sprawozdania za I półrocze 2018
Grupa Kapitałowa FASING S.A.

Rezerwy.

Wykazane w bilansie rezerwy wynoszą ogółem: **3 821 838,61 zł.** tym na: świadczenia emerytalne i podobne na dzień 30.06.2018r. Wynoszą : 1 503 101,04 zł.

Wartość aktywa z tytułu odroczonego podatku dochodowego na dzień 30.06.2018 r. wynosi 2 087,2 tys. zł. W okresie pierwszego półrocza 2018r. nie dokonywano odpisów aktualizujących wartość długoterminowych aktywów finansowych.

Grupa rezerw	Stan na 01.01.2018 r.	Zawiązanie	Rozwiązanie	Stan na 30.06.2018 r.
Odroczony podatek dochodowy	108 955,00	0,00	6 215,00	102 740,00
Świadczenia emerytalne i podobne	1 577 888,27	0,00	74 787,23	1 503 101,04
Pozostałe rezerwy	826 931,04	1 389 066,53	0,00	2 215 997,57
Razem	2 513 774,31	1 389 066,53	81 002,23	3 821 838,61

Na pozycję pozostałe rezerwy 2 215 997,57 zł składają się :

- rezerwy na koszty procesu sądowe w kwocie – 826 931,04 zł.
- rezerwy z tytułu energii elektrycznej – 240 648,53 zł.
- rezerwy na koszty prowizji od kontraktu w kwocie – 1 148 418,00 zł.

Podpisy:

Zdzisław Bik

Prezes Zarządu

Maksymilian Klank

I Wiceprezes Zarządu

Zofia Guzy

Wiceprezes Zarządu

Sporządził :

Fasing Usługi Księgowe i Consultingowe.

Fasing Usługi Księgowe i Consultingowe Sp. z o.o.
ul. Modułowa 11
40-142 Katowice
REGON 368449769 NIP 694-290-06-38

Prezes Zarządu
Miroslaw Siwy

Katowice 28.08.2018 r.

Fabryki Sprzętu i Narzędzi Górniczych Grupa Kapitałowa FASING S.A.

FASING[®]
S.A.



SPRAWOZDANIE ZARZĄDU
z działalności Grupy
za 1 półrocze 2018

Katowice 08.2018

1. Podstawowe informacje o Grupie Kapitałowej

1.1 Struktura Grupy Kapitałowej

Podmiotem dominującym w Grupie Kapitałowej jest Spółka: Fabryki Sprzętu i Narzędzi Górniczych Grupa Kapitałowa FASING S.A.

Według stanu na dzień 30 czerwca 2018 roku Spółka Grupa Kapitałowa FASING S.A. posiadała akcje/udziały w niżej podanych spółkach prawa handlowego:

Tabela 1. Struktura Grupy Kapitałowej ze wskazaniem posiadanych akcji/udziałów w spółkach prawa handlowego

Nazwa podmiotu	Siedziba	Przedmiot działalności	Ilość posiad. akcji/udziałów (szt.)	Wartość nominalna (w tys. zł/euro/rub)	Wartość bilansowa (w tys. zł)	Udział w kapitale zakładowym
podmioty zależne (udział w kapitale powyżej 45%)						
MOJ S.A.	Katowice	Produkcja sprzętu, narzędzi i innych wyrobów metalowych. Działalność deweloperska.	4593475	4.593,5 tys. zł	4.596,9	46,74%
SHANDONG LIANGDA FASING ROUND LINK CHAINS Co. Ltd.	Xintai (Chiny)	Produkcja i sprzedaż łańcuchów górniczych, części zamiennych do maszyn i urządzeń górniczych oraz działalność handlowa.			7.764,67	50%
KBP Kettenwerk Becker-Prunte GmbH	Datteln (Niemcy)	Produkcja i sprzedaż łańcuchów ogniowych górniczych wraz z osprzętem. Przeznaczone do przenośników zgrzeblowych, zawiesi i innych urządzeń transportu poziomego i pionowego.	2	2.000,0 tys. euro	25.000,0	100%
FASING UKRAINA Sp. z o.o.	Donieck (Ukraina)	Sprzedaż maszyn i urządzeń, w tym wykorzystywanych w górnictwie, budownictwie.		50,0 tys. euro	0,0	100%
Przedsiębiorstwo Usług Górniczych Greenway Sp. z o.o.	Katowice	Przygotowanie i realizacja przedsięwzięcia inwestycyjnego uruchomienia wydobycia węgla kamiennego z pokładu 816 w obszarze górniczym w zlikwidowanej kopalni „Barbara-Chorzów”.	300	300,0 tys. zł	300,0	48,38
ООО „Заводы горного оборудования и инструмент Фазинг”	Moskwa (Rosja)	Świadczenie usług pośrednictwa handlowego.		1.485,0 tys. rub	136,57	90%
Fasing Sino-Pol (Beijing) Mining Equipment and Tools Co. Ltd.	Pekin (Chiny)	Sprzedaż maszyn i urządzeń Grupy Kapitałowej FASING S.A. na terenie Chin.		500,0 tys. euro	2.169,04	100%
Electron Poland S.A.	Katowice	Produkcja lokomotyw kolejowych oraz taboru szynowego.	85	85,0 tys. zł	85,55	85%
Fasing Usługi Księgowe i Consultingowe Sp. z o.o.	Katowice	Działalność rachunkowo-księgowa. Doradztwo podatkowe.	100	5,0 tys. zł	5,0	100%
pozostałe podmioty (udział w kapitale nie przekracza 2%)						
Fabryka Urządzeń Mechanicznych CHOFUM SA	Chocianów	Produkcja maszyn, urządzeń, cylindrów, walców papierniczych oraz odlewów maszynowych.	1	0,003	0,01	0,0002%
Katowickie Przedsiębiorstwo Budownictwa Przemysłowego BUDUS SA	Katowice	Budownictwo przemysłowe.	1	0,002	0,03	0,0001%
PRG SA Gliwice	Gliwice	Projektowanie i wykonawstwo podziemnych robót górniczych oraz powierzchniowych robót inżynierskich i budowlano-montażowych, produkcja materiałów budowlanych i konstrukcji, remonty maszyn i urządzeń, usługi transportowe.	5.303	21,3	0,0	1,93 %

1.2 Opis organizacji grupy kapitałowej emitenta ze wskazaniem jednostek podlegających konsolidacji

Emitent

Spółka Fabryki Sprzętu i Narzędzi Górniczych Grupa Kapitałowa FASING S.A. z siedzibą w Katowicach przy ulicy Modelarskiej 11 jest podmiotem dominującym w grupie kapitałowej.

Spółki zależne

MOJ S.A. z siedzibą w Katowicach przy ulicy Tokarskiej 6. Udział emitenta w kapitale zakładowym spółki wynosi 46,74% i 62,94% głosów na zgromadzeniu. Przedmiotem działalności jest produkcja i dystrybucja urządzeń górniczych i innych wyrobów metalowych głównie dla potrzeb przemysłu wydobywczego (sektor górnictwa podziemnego), świadczy usługi w zakresie remontów własnych produktów oraz prowadzi działalność deweloperską. Spółka objęta skonsolidowanym sprawozdaniem metodą pełną.

K.B.P. Kettenwerk Becker Prünte GmbH z siedzibą w Datteln (Niemcy). Udział emitenta w kapitale zakładowym spółki wynosi 100% i tyleż samo głosów na zgromadzeniu wspólników. Przedmiotem działalności Spółki jest produkcja i sprzedaż łańcuchów górniczych, sprzedaż kompletnych tras łańcuchowych oraz części zamiennych do maszyn i urządzeń górniczych wraz z osprzętem. Spółka objęta skonsolidowanym sprawozdaniem metodą pełną.

Shandong Liangda Fasing Round Link Chains Co. Ltd. z siedzibą w mieście Xintai w prowincji Shandong (Chiny). Udział emitenta w kapitale zakładowym spółki wynosi 50% i tyleż samo głosów na zgromadzeniu wspólników. Przedmiotem działalności Spółki jest produkcja i sprzedaż łańcuchów górniczych, części zamiennych do maszyn i urządzeń górniczych oraz działalność handlowa. Spółka objęta skonsolidowanym sprawozdaniem metodą pełną.

FASING UKRAINA Sp. z o.o. z siedzibą w Doniecku (Ukraina). Udział emitenta w kapitale zakładowym spółki wynosi 100% i tyleż samo głosów na zgromadzeniu wspólników. Przedmiotem działalności spółki jest sprzedaż maszyn i urządzeń wykorzystywanych głównie w górnictwie i budownictwie, w szczególności łańcuchów i tras łańcuchowych produkowanych przez FASING S.A. Spółka objęta skonsolidowanym sprawozdaniem metodą pełną.

Fasing Sino-Pol (Beijing) Mining Equipment and Tools Co. Ltd. z siedzibą w Pekinie (Chiny). Udział emitenta w kapitale zakładowym spółki wynosi 100% i tyleż samo głosów na zgromadzeniu wspólników. Podstawowym przedmiotem działalności Spółki jest sprzedaż maszyn i urządzeń Grupy Kapitałowej FASING S.A. na terenie Chin. Spółka objęta skonsolidowanym sprawozdaniem metodą pełną.

ООО „Zavody gornovo oborudowanija i instrumenta Fasing” z siedzibą w Moskwie (Rosja). Udział emitenta w kapitale zakładowym spółki wynosi 90% i tyleż samo głosów na zgromadzeniu wspólników. Podstawowym przedmiotem działalności Spółki jest świadczenie usług pośrednictwa handlowego. Spółka objęta skonsolidowanym sprawozdaniem metodą pełną.

Przedsiębiorstwo Usług Górniczych Greenway Sp. z o.o. z siedzibą w Katowicach. Udział emitenta w kapitale zakładowym spółki wynosi 48,38% i tyleż samo głosów na zgromadzeniu wspólników. Spółka zajmuje się przygotowaniem i realizacją przedsięwzięcia inwestycyjnego uruchomienia wydobycia węgla kamiennego z pokładu 816 w obszarze górniczym w zlikwidowanej kopalni „Barbara-Chorzów”. Spółka objęta skonsolidowanym sprawozdaniem metodą pełną.

Fasing Usługi Księgowe i Consultingowe Sp. z o.o. z siedzibą w Katowicach. Udział emitenta w kapitale zakładowym spółki wynosi 100% i tyleż samo głosów na zgromadzeniu wspólników. Podstawowym przedmiotem działalności spółki jest działalność rachunkowo-księgowa i doradztwo podatkowe. Spółka świadczy na rzecz emitenta usługi prowadzenia ksiąg rachunkowych. Spółka rozpoczęła działalność gospodarczą z dniem 01.10.2017r. jako Spółka w organizacji i pełny jej rok obrotowy wynosi 18 miesięcy. Częstkowe sprawozdanie finansowe na 30.06.2018r. prezentuje tylko nieistotne koszty. Spółka została wyłączona z konsolidacji.

Electron Poland S.A. z siedzibą w Katowicach. Udział emitenta w kapitale zakładowym spółki na dzień bilansowy wynosi 85% i tyleż samo głosów na zgromadzeniu wspólników. Przeważającym przedmiotem działalności spółki jest produkcja lokomotyw kolejowych oraz taboru szynowego. Spółka zawiesiła działalność gospodarczą do dnia 31.12.2018r. Spółka wyłączona z konsolidacji.

Za okres pierwszego półrocza 2018 Spółka Grupa Kapitałowa FASING S.A. będzie sporządzała skonsolidowane sprawozdanie finansowe.

1.3 Zakres działalności

Spółka Fabryki Sprzętu i Narzędzi Górniczych Grupa Kapitałowa FASING S.A. – podmiot dominujący w Grupie

Spółka Grupa Kapitałowa FASING S.A. specjalizuje się w produkcji łańcuchów ogniowych o średnicy pręta od 9 do 42 mm i płaskich o wymiarach od 22 do 52 mm, ogniów złącznych, kompletnych tras łańcuchowych oraz jej elementów: zgrzebeł, zamków, obejm. Świadczy również usługi z zakresu mechaniki i automatyki, w tym usługi serwisowe i remontowe. Wyroby Spółki stosowane są w górnictwie podziemnym, elektrociepłowniach, cementowniach, hutach, cukrowniach, rolnictwie, rybołówstwie – wszędzie tam, gdzie pracują przenośniki zgrzeblowe, wciągarki łańcuchowe a transport odbywa się przy zastosowaniu suwnic z zawieszami łańcuchowymi.

Spółka Grupa Kapitałowa FASING S.A. jest przedsiębiorstwem jednozakładowym i nie posiada jednostek wyodrębnionych organizacyjnie, finansowo i terytorialnie. Struktura organizacyjna dostosowana jest do charakteru prowadzonej przez Spółkę działalności. Przedsiębiorstwem Spółki kieruje Prezes Zarządu Spółki - Dyrektor Naczelny, który z Dyrektorem Zarządzającym i Inwestycji oraz Dyrektorem ds. Technicznych tworzy Zarząd Spółki Grupa Kapitałowa FASING S.A. Funkcjonalnie wyodrębnione pionierzy realizowały zadania wg podziału kompetencyjnego.

W okresie sprawozdawczym Spółka zrealizowała sprzedaż na poziomie 89.475,0 tys. zł, uzyskując dodatni wynik finansowy w wysokości 14.213,2 tys. zł.

Spółka zależna MOJ S.A.

Kapitał zakładowy Spółki na dzień bilansowy wynosi 9.827.114,00 złotych i dzieli się na 9.827.114 akcji o wartości nominalnej 1,00 zł każda. Na dzień bilansowy Grupa Kapitałowa FASING S.A. posiadała w spółce MOJ S.A. 4.293.475 akcji imiennych uprzywilejowanych serii A (uprzywilejowanie – z każdej akcji przysługuje prawo wykonywania 2 głosów na WZA) oraz 300.000 akcji zwykłych na okaziciela serii B, co łącznie stanowi 46,74% udziału w kapitale zakładowym Spółki i uprawnia do wykonywania 62,94% głosów na Walnym Zgromadzeniu.

Działalność gospodarcza prowadzona jest w siedzibie Spółki w Katowicach oraz w utworzonym z dniem 1 października 2013 roku oddziale o nazwie: MOJ S.A. – Oddział Kuźnia Osowiec w Osowcu. Spółka nadzorowana jest przez dwuosobowy Zarząd. Całokształt działalności spółki skupiony jest w pionach organizacyjnych: produkcyjno-technicznym, organizacyjno-handlowym, ekonomiczno-finansowym i inwestycyjno-logistycznym.

Spółka zajmuje się produkcją i dystrybucją urządzeń i narzędzi, głównie dla potrzeb przemysłu wydobywczego (sektor górnictwa podziemnego), świadczy usługi w zakresie remontów własnych produktów oraz prowadzi działalność deweloperską.

W okresie sprawozdawczym Spółka zrealizowała sprzedaż na poziomie 23.873,5 tys. zł, uzyskując dodatni wynik finansowy w wysokości 1.051,3 tys. zł.

Spółka zależna SHANDONG LIANGDA FASING ROUND LINK CHAINS Co. Ltd. (Chiny)

Na dzień bilansowy Grupa Kapitałowa FASING S.A. posiadała 50% udziału w kapitale zakładowym Spółki i tyleż samo głosów na zgromadzeniu wspólników. Spółka nadzorowana jest przez czteroosobowy Zarząd.

Przedmiotem działalności Spółki jest produkcja i sprzedaż łańcuchów górniczych, części zamiennych do maszyn i urządzeń górniczych oraz działalność handlowa.

W okresie sprawozdawczym Spółka zrealizowała sprzedaż na poziomie 5.803,9 tys. zł, uzyskując dodatni wynik finansowy w wysokości 448,3 tys. zł.

Spółka zależna KBP Kettenwerk Becker-Prunte GmbH (Niemcy)

Na dzień bilansowy Grupa Kapitałowa FASING S.A. posiadała 100 % udziału w kapitale zakładowym Spółki i tyleż samo głosów na zgromadzeniu wspólników. Spółka nadzorowana jest przez dwuosobowy Zarząd.

Spółka jest producentem łańcuchów ogniowych górniczych w zakresie średnic od 14mm do 48 mm wraz z osprzętem, przeznaczonych głównie do przenośników zgrzeblowych, zawiesi i innych urządzeń transportu poziomego i pionowego.

W okresie sprawozdawczym Spółka uzyskała przychody ze sprzedaży w wysokości 15.391,5 tys. zł, uzyskując dodatni wynik finansowy 664,6 tys. zł.

Spółka zależna FASING UKRAINA Sp. z o.o. (Ukraina)

Na dzień bilansowy Grupa Kapitałowa FASING S.A. posiadała 100% udziału w kapitale zakładowym Spółki i tyleż samo głosów na Zgromadzeniu Wspólników. Spółka nadzorowana jest przez jednoosobowy Zarząd.

Podstawowym przedmiotem działalności gospodarczej Spółki jest sprzedaż maszyn i urządzeń, w tym wykorzystywanych w górnictwie, budownictwie, w szczególności łańcuchów i tras łańcuchowych produkowanych przez FASING S.A.

W okresie sprawozdawczym Spółka uzyskała przychody ze sprzedaży w wysokości 208,5 tys. zł, ponosząc stratę w wysokości (-)751,1 tys. zł.

Spółka zależna OOO „Zavody gornovo oborudowanija i instrumenta Fasing” (Rosja)

Na dzień bilansowy Grupa Kapitałowa FASING S.A. posiadała 90% udziału w kapitale zakładowym Spółki i tyleż samo głosów na Zgromadzeniu Wspólników. Spółka nadzorowana jest przez jednoosobowy Zarząd.

Podstawowym przedmiotem działalności gospodarczej Spółki jest świadczenie usług pośrednictwa handlowego.

W okresie sprawozdawczym Spółka uzyskała przychody ze sprzedaży w wysokości 3.762,0 tys. zł, uzyskując dodatni wynik finansowy w wysokości 379,7 tys. zł.

Spółka zależna Fasing Sino-Pol (Beijing) Mining Equipment and Tools Co. Ltd. (Chiny)

Na dzień bilansowy Grupa Kapitałowa FASING S.A. posiada 100% udziału w kapitale zakładowym Spółki i tyleż samo głosów za Zgromadzeniu Wspólników. Spółka nadzorowana jest przez jednoosobowy Zarząd. Przedmiotem działalności Spółki jest sprzedaż maszyn i urządzeń Grupy Kapitałowej FASING S.A. na terenie Chin.

W okresie sprawozdawczym Spółka zrealizowała sprzedaż na poziomie 9.164,0 tys. zł, ponosząc stratę w wysokości (-)77,6 tys. zł.

Spółka zależna Przedsiębiorstwo Usług Górniczych Greenway Sp. z o.o.

Grupa Kapitałowa FASING S.A. na dzień bilansowy posiadała 48,38 % udziału w kapitale zakładowym spółki i tyleż samo głosów na Zgromadzeniu Wspólników. Spółka jest podmiotem jednozakładowym nadzorowanym przez trzyosobowy Zarząd. Spółka zajmuje się przygotowaniem i realizacją przedsięwzięcia inwestycyjnego uruchomienia wydobycia węgla kamiennego z pokładu 816 w obszarze górniczym w zlikwidowanej kopalni „Barbara-Chorzów”.

W okresie sprawozdawczym Spółka nie odnotowała przychodów ze sprzedaży. Strata za pierwsze półrocze br. wynosi (-)113,7 tys. zł.

1.4 Podmioty objęte konsolidacją

Konsolidacją objęto sprawozdania finansowe następujących jednostek:

1. Fabryki Sprzętu i Narzędzi Górniczych Grupa Kapitałowa FASING S.A. – podmiot dominujący w Grupie
2. Spółki zależne:
 - MOJ S.A. z siedzibą w Katowicach. Spółka objęta skonsolidowaniem sprawozdaniem metodą pełną.
 - SHANDONG LIANGDA FASING ROUND LINK CHANS Co., Ltd (Chiny). Spółka objęta skonsolidowanym sprawozdaniem metodą pełną.
 - KBP Kettenwerk Becker-Prunte GmbH (Niemcy). Spółka objęta skonsolidowanym sprawozdaniem metodą pełną.
 - FASING – UKRAINA Sp. z o.o. (Ukraina). Spółka objęta skonsolidowanym sprawozdaniem metodą pełną.
 - Przedsiębiorstwo Usług Górniczych Greenway Sp. z o.o. z siedzibą w Katowicach. Spółka objęta skonsolidowanym sprawozdaniem metodą pełną.

- OOO „Zavody gornowo oborudowanija i instrumenta Fasing” (Rosja). Spółka objęta skonsolidowanym sprawozdaniem metodą pełną.
- Fasing Sino-Pol (Beijing) Mining Equipment and Tools Co. Ltd. (Chiny). Spółka objęta skonsolidowanym sprawozdaniem metodą pełną.

2. Zasady przyjęte przy sporządzaniu półrocznego skonsolidowanego sprawozdania finansowego

Skonsolidowane sprawozdanie finansowe Grupy Kapitałowej sporządzone zostało zgodnie z Międzynarodowymi Standardami Sprawozdawczości Finansowej (MSSF) oraz zgodnie z odpowiednimi MSSF przyjętymi przez UE. MSSF obejmują standardy i interpretacje zaakceptowane przez Radę Międzynarodowych Standardów Rachunkowości oraz Komisję ds. Interpretacji Międzynarodowej Sprawozdawczości Finansowej.

Skrócone skonsolidowane sprawozdanie finansowe za okres I półrocza 2018 roku zawiera:

- skonsolidowane sprawozdanie finansowe Grupy Kapitałowej FASING S.A. za okres bieżący od dnia 1 stycznia 2018 roku do dnia 30 czerwca 2018 roku, okres porównywalny od dnia 1 stycznia 2017 roku do dnia 30 czerwca 2017 roku,
- informacje w zakresie określonym Rozporządzeniem Ministra Finansów z dnia 29 marca 2018r. w sprawie informacji bieżących i okresowych przekazywanych przez emitentów papierów wartościowych oraz warunków uznawania za równoważne informacji wymaganych przepisami prawa i państwa niebędącego państwem członkowskim (Dz.U. z 2018 poz. 757).

Niniejsze skrócone skonsolidowane sprawozdanie finansowe za I półrocze 2018 roku zostało sporządzone w tysiącach polskich złotych.

Wybrane dane finansowe przeliczone na EURO przedstawiono na stronie tytułowej raportu i kwoty wykazane w raporcie w EURO zostały przeliczone z zachowaniem poniższych zasad:

Walutą funkcjonalną i walutą prezentacji niniejszego skróconego śródrocznego skonsolidowanego sprawozdania finansowego oraz informacji finansowej jest PLN.

Do przeliczenia danych bilansu na ostatni dzień okresu bieżącego roku przyjęto kurs EURO ustalony przez NBP na ten dzień tj. Tabela kursów NBP Nr 125/A/NBP/2018 z dnia 29.06.2018r., 1 EUR = 4,3616 zł.

Do przeliczenia danych bilansu na ostatni dzień okresu porównywalnego przyjęto kurs EURO ustalony przez NBP na ten dzień to jest tabela kursów Nr 125/A/NBP/2017 z dnia 30.06.2017r., 1 EUR = 4,2265 zł.

Do przeliczenia danych rachunku zysków i strat oraz danych z rachunku przepływów pieniężnych za okres bieżący przyjęto kurs średni EURO, obliczony, jako średnia arytmetyczna kursów obowiązujących na ostatni dzień każdego miesiąca w danym okresie, ustalonych przez NBP na ten dzień tj. za okres pierwszego półrocza 2018 roku średnia arytmetyczna: 1 EUR = 4,2395 zł.

Do przeliczenia danych rachunku zysków i strat oraz danych z rachunku przepływów pieniężnych za okres bieżący przyjęto kurs średni EURO, obliczony, jako średnia arytmetyczna kursów obowiązujących na ostatni dzień każdego miesiąca w danym okresie, ustalonych przez NBP na ten dzień tj. za okres pierwszego półrocza 2017 roku średnia arytmetyczna: 1 EUR = 4,2474 zł.

Najwyższy kurs w okresie:

za okres pierwszego półrocza 2018 roku, Tab. kursów Nr 125/A/NBP/2018, 1 EUR = 4,3616 zł.

za okres pierwszego półrocza 2017 roku, Tab. kursów Nr 021/A/NBP/2017, 1 EUR = 4,3308 zł.

Najniższy kurs w okresie:

za okres pierwszego półrocza 2018 roku, Tab. kursów Nr 020/A/NBP/2018, 1 EUR = 4,1423 zł.

za okres pierwszego półrocza 2017 roku, Tab. kursów Nr 104/A/NBP/2017, 1 EUR = 4,1737 zł.

Zasady rachunkowości według których zostało sporządzone półroczne skonsolidowane sprawozdanie finansowe zostały przedstawione w punkcie 4 „Informacji Dodatkowej do Sprawozdania Finansowego za I półrocze 2018 roku Grupy Kapitałowej FASING S.A.”.

3. Czynniki ryzyka i zagrożeń

Istotne czynniki ryzyka i zagrożeń dla spółek Grupy

- Obecna sytuacja firm z sektora górniczego w Polsce i sektora górniczego na świecie przekłada się na sytuację Spółek Grupy. Wielkość nakładów inwestycyjnych w sektorze górniczym dotyczących nowych produktów jak i modernizacji i remontów wyposażenia ma wpływ na wielkość zamówień.
- Zamknięcie wszystkich kopalń w Niemczech powoduje konieczność poszukiwania przez spółkę KBP Kettenwerk Becker – Prunte nowych rynków zbytu.
- Koniunktura i obecna sytuacja sektora górniczego mają bezpośredni wpływ na terminy regulowania zobowiązań wobec spółek Grupy.
- Polityka Unii Europejskiej odnośnie emisji CO₂, która może doprowadzić do zmniejszenia roli węgla jako surowca energetycznego.
- Duże wahania kursów walutowych, zwłaszcza PLN/EUR, mające wpływ na wynik z transakcji importowych i eksportowych.
- Zmienność cen stali oraz dostępność stali o ściśle określonych parametrach jakościowych, (głównego surowca do produkcji łańcuchów) ma wpływ na sytuację spółek.
- Zwiększona konkurencja ze strony firm zagranicznych, a w szczególności rosnąca liczba lokalnych producentów na rynku chińskim, powoduje konieczność moderacji marż handlowych na tych rynkach zagranicznych.
- Podstawowe zagrożenia i ryzyka w przyszłych miesiącach roku bieżącego oprócz ww. mogą być związane ze zmianami wywołanymi na światowych rynkach finansowych.

Zewnętrzne czynniki istotne dla rozwoju spółek Grupy

- Potencjał rozwojowy krajów określanych jako BRIC (Brazylia, Rosja, Indie, Chiny), krajów Azji Płd.-Wsch., oraz krajów WNP. Obecnie są prowadzone działania mające zwiększyć zasięg geograficzny oferowanych usług i towarów. Dzięki realizowanej strategii, w ostatnich latach znacząco wzrosła sprzedaż eksportowa Grupy Kapitałowej FASING S.A., daje to też szansę na większą sprzedaż eksportową spółki MOJ S.A.
- Poprawa sytuacji na rynku amerykańskim pozwoli zwiększyć nakłady inwestycyjne przedsiębiorstw, co ma znaczenie zwłaszcza dla spółki KBP Becker – Prunte GmbH.
- Rosnący poza górniczy rynek zbytu na produkty spółek, co daje szansę na większą dywersyfikację sprzedaży dla wszystkich spółek z grupy kapitałowej.
- Pomimo planów zwiększenia udziału energii odnawialnych w bilansie energetycznym, węgiel przez najbliższe kilkanaście lat pozostanie głównym surowcem energetycznym w Polsce, co powinno zapewnić realizację planów dofinansowania polskich kopalń (poprzez upublicznienie lub emisję obligacji) w celu zapewnienia ciągłości w realizacji prac inwestycyjnych. Daje to szansę na utrzymanie dotychczasowych poziomów sprzedaży na rynek górniczy.
- Tendencje rozluźnienia polityki pieniężnej przez główne banki centralne na świecie, które w krótkim okresie mogą poprawić sytuację na rynkach oraz zwiększyć poziom inwestycji przedsiębiorstw.

- Czynniki o charakterze makroekonomicznym, głównie kursy walut, ogólna sytuacja ekonomiczno-polityczna, jak również poziom cen i popyt na surowce, zwłaszcza na węgiel, koks, oraz stal. Niestabilność cen i kursów walutowych może mieć wpływ na wynik finansowy.
- Polityka państwa odnośnie wspierania inwestycji proekologicznych.
- Sytuacja finansowa odbiorców, zwłaszcza tych z sektora górniczego. Problemy z odzyskaniem należności mogą stanowić zagrożenie dla płynności Spółek.
- Sytuacja gospodarcza w kraju oraz na świecie, która ma wpływ na wyniki osiągnięte przez Spółki.
- Zapotrzebowanie na usługi górnicze związane z wydobywaniem węgla, im większe tym większa szansa dla Grupy na wzrost przychodów.
- Częste zmiany w przepisach prawnych, zwłaszcza tych podatkowych, które nie ułatwiają prowadzenia działalności.

Wewnętrzne czynniki istotne dla rozwoju spółek Grupy

Szanse:

- Podpisane umowy ze spółkami węglowymi i kompleksowymi producentami sprzętu górniczego na dostawy produktów w roku 2018 przez spółki Grupy. Daje to szanse na zwiększenie poziomu sprzedaży krajowej i eksportowej.
- Poszerzenie oferty produktowej, produkcja pod specjalne potrzeby klientów. Ułatwi to pozyskanie klientów z innych branż niż górnictwo oraz zwiększy przychody spółek.
- Konkurencyjność produktów pod względem ceny oraz jakości. Osiągnięte jest to poprzez unowocześnienie parku maszynowego oraz bardziej wydajną organizację pracy we wszystkich spółkach z grupy kapitałowej.
- Szanse na powtarzalność zamówień dzięki rzetelnemu wypełnianiu warunków aktualnych zamówień i kontraktów.
- Profesjonalna obsługa posprzedażowa (serwis plus doradztwo technologiczne).
- Bardzo dobra znajomość rynku górniczego w Polsce i na Świecie.
- Rozwój działalności eksportowej, obecność przedstawicieli spółek w Chinach, Rosji, na Ukrainie, aktywna obecność na rynku europejskim, amerykańskim i australijskim.
- Pozytywny wizerunek grupy kapitałowej w Polsce i na świecie.
- Współpraca spółek z jednostkami badawczo – rozwojowymi.

Zagrożenia:

- Duży udział w łącznych przychodach spółek sprzedaży do sektora węglowego.
- Trudności z pozyskaniem z rynku wykwalifikowanej kadry pracowniczej, konieczność przeprowadzania szkoleń.
- Ograniczone zasoby produkcyjno – finansowe spółek.

Stopień narażenia spółek Grupy na czynniki ryzyka i zagrożeń

- Ryzyko związane z możliwymi zmianami w sektorze górniczym.

Szczególnym zagrożeniem związanym ze specyfiką górnictwa węgla kamiennego jest oddziaływanie funkcjonujących kopalń na środowisko naturalne, polityka ochrony klimatu, w tym szczególne dążenie do ograniczenia emisji dwutlenku węgla, co może prowadzić do zastępowania paliwa w postaci węgla kamiennego innymi mniej emisyjnymi substytutami. W odniesieniu do rozwoju konkurencyjnych rynków paliw i energii nie wydaje się, aby w najbliższych latach pojawiły się w obszarze wytwarzania energii elektrycznej paliwa bardziej konkurencyjne cenowo do węgla kamiennego. Należy mieć na uwadze, że pośrednio na powyższą konkurencyjność może w sposób istotny wpływać dezyderat ograniczenia oddziaływania na środowisko naturalne energetyki opartej na węglu kamiennym, wprowadzanie pakietu klimatycznego i związanego z nim ograniczenia emisji dwutlenku węgla i innych gazów. Działania te mogą prowadzić do wyraźnego wzrostu kosztów samej energii, i tym samym do wyraźnie mniejszej atrakcyjności cenowej węgla kamiennego jako paliwa. Podobny wpływ może mieć również drastyczny wzrost

kosztów środowiskowych w odniesieniu do bezpośredniej działalności wydobywczej górnictwa węgla kamiennego. Celem głównym polityki energetycznej w Polsce jest realizacja wyzwań związanych ze zrównoważonym rozwojem sfery paliwowo – energetycznej z uwzględnieniem kierunków wytyczonych przez Radę Europejską jednak z uwzględnieniem polskiej specyfiki w tym obszarze gospodarki. Specyficznym czynnikiem odróżniającym polski sektor paliwo – energetyczny w stosunku do innych krajów UE jest przede wszystkim struktura zużycia nośników energii pierwotnej. Dominujące miejsce ma w niej pozycja paliwa węglowego, co związane jest z wykorzystywaniem przez polską elektroenergetykę krajowej bazy surowcowej, zarówno węgla kamiennego jak i brunatnego. Realizacja założenia dotyczącego wzrostu bezpieczeństwa paliwowego i energetycznego wiąże się ze zwiększonym popytem na węgiel kamienny. Zwiększony popyt na węgiel kamienny spowoduje większe zapotrzebowanie na urządzenia i produkty spółek, ponieważ wzrost wydobycia węgla kamiennego wymaga większych nakładów inwestycyjnych co bezpośrednio wpłynie na wzrost zamówień na produkty spółek.

- **Ryzyko ograniczonej dywersyfikacji źródeł przychodów**

Przychody Grupy w około 70% pozyskiwane są z polskiego sektora górnictwa węgla kamiennego. Znacząca część pozostałych przychodów jest generowana przez realizację zamówień dla przemysłu maszynowego pracującego na rzecz górnictwa. Mimo stałego wzrostu sprzedaży do innych sektorów gospodarki i ciągłego poszukiwania nowych odbiorców spoza branży górniczej, cały czas spółki Grupy w sposób istotny są uzależnione od bieżącej koniunktury w tej branży. Ograniczenie zamówień ze strony polskiego górnictwa węgla kamiennego może powodować trudności w szybkim znalezieniu nowego kręgu odbiorców na produkty wytwarzane przez spółki Grupy i wpływać na pogorszenie się jej wyników finansowych. Spółki Grupy starają się ograniczać powyższe ryzyko poprzez dywersyfikację rynków zbytu. Pozwala ona wykorzystywać różnice w czynnikach kształtujących koniunkturę na rynkach lokalnych, zmniejszając w ten sposób prawdopodobieństwo jednoczesnego wystąpienia sytuacji kryzysowych.

Podstawowe zagrożenia i ryzyka związane z pozostałymi miesiącami roku obrotowego

- Zmienność cen stali oraz dostępność stali o ściśle określonych parametrach jakościowych, (głównego surowca do produkcji łańcuchów) ma wpływ na sytuację spółek.
- Wahania kursów walut, które mogą mieć wpływ na rentowność sprzedaży.
- Zmiana koniunktury w sektorze górniczym na mniej sprzyjającą dla producentów węgla kamiennego może mieć wpływ na regulację należności spółek Grupy.

4. Perspektywy rozwoju spółek Grupy

Pierwsze półrocze 2018 było okresem wzmożonej aktywności marketingowej prowadzonej zarówno przez zarządy spółek jak i działy marketingu i działy handlowe. Spółki prezentowały swoją ofertę na wydarzeniach branżowych, zorganizowano wiele spotkań handlowych z obecnymi i potencjalnymi odbiorcami. Efekty tych działań należy ocenić pozytywnie. Spółki umacniają swoje pozycje na rynkach, na których funkcjonują, co daje szansę na osiągnięcie dobrych wyników w drugiej połowie roku oraz stwarza perspektywy dalszego jej rozwoju.

Chcąc osiągnąć zamierzone cele, spółki z grupy kapitałowej zobowiązały się do podjęcia działań, które obejmują:

- Ciągłe udoskonalanie wyrobów dla górnictwa i energetyki w celu utrzymania dominującej pozycji na lokalnych rynkach górniczych i paliwowo – energetycznych oraz znaczącej pozycji na rynkach światowych.
- Wprowadzenie szeregu nowych wyrobów szczególnie dla górnictwa w celu dostosowania asortymentu do zmieniających się potrzeb w kierunku intensyfikacji i koncentracji wydobycia.
- Unowocześnienie i racjonalizację procesów produkcyjnych w taki sposób, by spełniać warunki jakościowe produktów i terminy realizacji zamówień.
- Innowacyjność produktów – rozszerzanie oferty produktów spełniających nowe wymogi rynku.
- Poszukiwanie opłacalnych perspektywnie kierunków dywersyfikacji działalności Spółki. Opracowanie nowych i udoskonalanie dotychczasowych wyrobów kierowanych na rynki poza górnicze.

- Poszerzanie oferty eksportowej na rynki górnicze i poza górnicze.
- Wypracowanie poziomu dochodów, który umożliwi realizację koniecznych inwestycji produkcyjnych.
- Kontynuowanie i umacnianie współpracy z dotychczasowymi klientami poprzez właściwe relacje biznesowe, dostęp do materiałów marketingowych, do nowości, a także poprzez profesjonalną i szybką obsługę, serwis posprzedażny, stałe monitorowanie potrzeb klienta.
- Poszukiwanie nowych klientów na obsługiwanych rynkach poprzez stałą analizę rynków zbytu i funkcjonującej konkurencji, poziomów cenowych oraz szans wejścia na rynek, wykorzystując przy tym posiadane zasoby i narzędzia oraz nabyte techniki sprzedażowe.
- Monitorowanie krajowego rynku energetycznego, cukrowego i cementowego w celu umocnienia pozycji.
- Kontynuacji współpracy z producentami odźwiłaczy dla rynku energetycznego.
- Rozszerzeniu współpracy z firmami remontowymi w celu stosowania produktów spółek podczas przeprowadzania remontów.
- Rozwój działalności i zwiększanie portfela odbiorców spółek zagranicznych (Fasing Sino-Pol w Chinach, FASING UKRAINA oraz OOO Zavody gornowo oborudowanija i instrumenta Fasing w Rosji), które dystrybuują produkty Grupy Kapitałowej FASING S.A.
- Prowadzenie działań promocyjnych na rynku Indii wraz z naszym przedstawicielem.
- Poszukiwanie nowych klientów z branży górniczej w Ameryce Południowej.
- Dostosowanie cen, marż, upustów i terminów płatności do indywidualnych kontraktów.
- Szeroki zakres działań promocyjnych (np. wyjazdy na targi branżowe i sympozja, indywidualne spotkania z klientami, promocja marki).
- Umocnianie pozytywnego wizerunku Grupy Kapitałowej FASING S.A. w kraju oraz na rynkach zagranicznych.
- Rozszerzeniu oferty produktowej firmy MOJ S.A. o nowe rodzaje sprzęgła, wiertarek, stojaków, napędów oraz motoreduktorów.

5. Podstawowe wielkości ekonomiczno-finansowe przedstawione w półrocznym skonsolidowanym sprawozdaniu finansowym

5.1 Skonsolidowane sprawozdanie z całkowitych dochodów

Tabela 2. Wybrane pozycje ze skonsolidowanego sprawozdania z całkowitych przychodów (dane w tys. zł)

Wyszczególnienie	I półrocze 2018 roku	I półrocze 2017 roku	Dynamika %
Przychody netto ze sprzedaży produktów towarów i materiałów	107.397,4	90.015,1	119,31
Koszty sprzedanych produktów, towarów i materiałów	60.580,3	60.752,6	99,72
Koszty sprzedaży	7.009,1	3.625,5	193,33
Koszty ogólnego zarządu	19.678,6	18.187,9	108,20
Zysk (strata) ze sprzedaży	20.129,4	7.449,1	270,23
Pozostałe przychody operacyjne	1.586,9	933,2	170,05

Pozostałe koszty operacyjne	1.157,2	1.653,8	69,97
Zysk(strata) z działalności operacyjnej	20.559,1	6.728,5	305,55
Przychody finansowe	2.791,4	1.031,2	270,69
Koszty finansowe	3.116,6	4.241,4	73,48
Zysk (strata) z działalności gospodarczej	20.233,9	3.518,3	575,10
Zysk (strata) z udziałów w jedn. podporz. wycenianych metodą praw własności	0,0	0,0	0,0
Zysk (strata) na sprzedaży całości lub części udziałów jednostek podporządkowanych	0,0	0,0	0,0
Zysk (strata) przed opodatkowaniem	20.233,9	3.518,3	575,10
Podatek dochodowy	3.164,1	1.272,7	248,61
Pozostałe obowiązkowe zmniejszenia zysku	0,0	0,0	0,0
Zysk (strata) netto grupy kapitałowej	17.069,8	2.245,6	760,14
z tego przypadający:			
- właścicielom jednostki dominującej	16.306,5	2.456,3	663,86
- udziałowcom nie dającym kontroli	763,3	-210,7	
Inne całkowite dochody	3.715,0	4.128,8	89,98
z tego przypadający:			
- właścicielom jednostki dominującej	1.765,9	1.862,3	94,82
- udziałowcom nie dającym kontroli	1.949,1	2.266,5	86,00
Całkowity dochód grupy kapitałowej	20.784,8	6.374,4	326,07
z tego przypadający:			
- właścicielom jednostki dominującej	18.072,3	4.318,6	418,48
- udziałowcom nie dającym kontroli	2.712,5	2.055,8	131,94

W I półroczu 2018 roku Grupa odnotowała zwiększenie przychodów ze sprzedaży w stosunku do analogicznego okresu ubiegłego roku o 17.382,3 tys. zł tj. o 19,31%.

Wygenerowany zysk ze sprzedaży za ten okres wynosi 20.129,4 tys. zł, w analogicznym okresie ubiegłego roku zysk ze sprzedaży wyniósł 7.449,1 tys. zł. Istotny wpływ na wyniki Grupy mają również przychody i koszty z działalności

operacyjnej i finansowej. Na pozostałej działalności operacyjnej uzyskano dodatni wynik w wysokości 429,7 tys. zł, natomiast na działalności finansowej poniesiono stratę w wysokości (-) 325,2 tys. zł. Zysk na działalności gospodarczej wyniósł 20.233,9 tys. zł.

Struktura osiągniętych przez Grupę Kapitałową przychodów ze sprzedaży według rodzaju działalności przedstawia poniższe zestawienie.

Tabela 3. Struktura osiągniętych przez Grupę Kapitałową przychodów ze sprzedaży według rodzaju działalności

Źródła przychodów	I półrocze 2018 wartość w tys. zł	Struktura %	I półrocze 2017 wartość w tys. zł	Struktura %
Sprzedaż wyrobów	78.685,8	73,27	71.654,5	79,60
Sprzedaż usług	2.889,5	2,69	3.488,7	3,88
Sprzedaż towarów	22.301,3	20,76	13.481,7	14,98
Sprzedaż materiałów	3.520,8	3,28	1.390,2	1,54
Razem przychody Grupy	107.397,4	100,00	90.015,1	100,00

Tabela 4. Realizacja sprzedaży według asortymentu

Asortyment	I półrocze 2018 wartość w tys. zł	Struktura w %	I półrocze 2017 wartość w tys. zł	Struktura w %	Dynamika %
Łańcuchy ogółem	60.038,2	55,90	54.790,3	60,87	109,58
Ogniwa ogółem	4.197,3	3,91	4.275,7	4,75	98,17
Zgrzebła	2.821,6	2,63	2.169,5	2,41	130,06
Sprzęgła	1.689,6	1,57	2.022,0	2,25	83,56
Sprzęt wiertniczy	697,4	0,65	557,0	0,62	125,21
Stojaki Valent	637,9	0,60	593,0	0,66	107,57
Odkuwki	5.784,0	5,38	4.448,8	4,94	130,01
Pozostałe wyroby oraz części zamienne *	2.819,8	2,63	2.192,2	2,43	128,63
Developerstwo - domy	0,0	0,00	606,0	0,67	0,00
Usługi**	2.889,5	2,69	3.488,7	3,88	82,82
Towary***	22.301,3	20,76	13.481,7	14,98	165,42
Materiały****	3.520,8	3,28	1.390,2	1,54	253,26
Ogółem	107.397,4	100,00	90.015,1	100,00	119,31

* **w pozostałych wyrobach ujęto m.in.:** zamki, obejmmy, zaczepty, zawiesia, śruby i nakrętki, gaz napędowy, [w ubr. ujęto m.in. zamki, obejmmy, zaczepty, zawiesia, śruby, nakrętki, klucze dynamometryczne, podpory pneumatyczne, smarownice, agregaty hydrauliczne].

** **usługi obejmują m.in.:** wynajem lokali, obciążenia za media usługi re faktur., analiza składu chemicznego, badania mikrostrukturalne, usługi transportu samochodowego, usługi transportu towarowego, usługi w zakresie organizacji targów, kompletacja dostaw, remonty własnych produktów, montaż zgrzebeł, [w u. br. przychody z tytułu dzierżawy lokali, kompletacji dostaw, remonty własnych produktów, usługi transportu samochodowego, wydzierżawianie maszyn i urządzeń].

*** **w towarach ujęto m.in.: sprzedaż łańcuchów na wartość 17.592,1 tys. zł, sprzedaż ogniwi na wartość 1.526,4 tys. zł, zgrzebla, sprzęt komputerowy, uchwyty kubekowe, gadzety reklamowe, płytki wyjściowe, piła taśmowa hydrauliczna, segmenty elastyczne, układak kabla kombajnowy, wkładki elastyczne, zawory, łączniki, rury, kątowniki, ,stale, sprzęgła, pompy, przekładnie, wiertarki, podpory, stojaki, części do stojaków, zestawy wierzące, zawory, pierścienie, silniki, węgiel, drabinki Eicotrack, zaczepty, wkładki elastyczne, czujniki do wyświetlacza, części zamienne do stacji, pierścień uszczelniający, [w u. br. sprzedaż łańcuchów, zamki, zgrzebla, profile do produkcji rynien przenośnikowych na wartość 1.492,6 tys. zł, sprzęt komputerowy, uchwyty kubekowe, laser Medias H. Solvo, sprzęgła, zawory, pierścienie, silniki, wkładki, odlewy, odkuwki, części do stojaków, zestawy wierzące wiertarki, podpory, pompy, przekładnie, rury, kątowniki].**

**** **w materiałach ujęto m.in.:** pręty walcowane, walcówkę, złom, rozdzielacze, blachy, zawory, łożyska, pompy, przewody, rolki, tuleje, wyłączniki, odpady, [w u. br. pręty walcowane, walcówkę, złom, rozdzielacze, zawory, łożyska, pompy oleju, przewody hydrauliczne, tuleje, wyłączniki krańcowe, regulatory przepływu, śruby, nakrętki].

Tabela 5. Struktura geograficzna sprzedaży

Źródła przychodów	I półrocze 2018 wartość w tys. zł	Struktura %	I półrocze 2017 wartość w tys. zł	Struktura %
Rynek krajowy	70.664,7	65,80	54.651,3	60,71
Eksport	36.732,7	34,20	35.363,8	39,29
Ogółem	107.397,4	100,00	90.015,1	100,00

5.2 Struktura aktywów i pasywów

Skonsolidowana suma bilansowa wynosi 311.101,5 tys. zł. w porównaniu do stanu na koniec 2017 roku uległa zwiększeniu o 34.986,7 tys. zł tj. o 12,67%.

Tabela 6. Aktywa oraz ich struktura. Wybrane pozycje (w tys. zł).

AKTYWA	Stan na 30.06.2018r.	Struktura %	Stan na 31.12.2017r	Struktura %	Dynamika %
Aktywa trwałe	106.142,9	34,12	101.483,6	36,75	104,60
Wartości niematerialne i prawne	2.401,2	0,77	2.436,0	0,88	98,57
Wartość firmy jednostek podporządkowanych	0,0	0,00	0,3	0,0	0,00
Rzeczowe aktywa trwałe	80.993,3	26,03	76.770,3	27,80	105,50
Należności długoterminowe	110,1	0,04	110,1	0,04	100,00

Inwestycje długoterminowe	19.098,8	6,14	18.979,9	6,87	100,63
Długoterminowe rozliczenia międzyokresowe	3.539,5	1,14	3.187,3	1,16	111,05
Aktywa obrotowe	204.958,6	65,88	174.631,2	63,25	117,37
Zapasy	94.151,9	30,26	79.658,2	28,85	118,19
Należności krótkoterminowe	91.654,1	29,46	74.602,8	27,02	122,86
Inwestycje krótkoterminowe	9.571,4	3,08	11.689,2	4,23	81,88
Krótkoterminowe rozliczenia międzyokresowe	9.581,2	3,08	8.681,0	3,15	110,37
AKTYWA Razem	311.101,5	100,00	276.114,8	100,00	112,67

Aktywa obrotowe stanowią 65,88% w aktywach ogółem, natomiast aktywa trwałe 34,12%. W aktywach trwałych dominującą pozycję stanowią rzeczowe aktywa trwałe 26,03%, natomiast największą pozycję w strukturze aktywów obrotowych stanowią zapasy 30,36%, następnie należności krótkoterminowe 29,46%.

Tabela 7. Pasywa oraz ich struktura. Wybrane pozycje (dane w tys. zł).

PASYWA	Stan na 30.06.2018r.	Struktura %	Stan na 31.12.2017r.	Struktura %	Dynamika %
Kapitał własny	152.631,0	49,06	136.501,1	49,44	111,82
Kapitał podstawowy	8.731,4	2,81	8.731,4	3,16	100,00
Kapitał zapasowy	98.676,6	31,72	91.940,2	33,30	107,33
Całkowite dochody ogółem z lat ubiegłych w tym:	-4.401,5	- 1,42	3.918,1	- 1,42	-112,34
zysk (strata) netto z lat ubiegłych	-12.781,9	- 4,11	-4.462,3	-1,62	286,44
inne całkowite dochody z lat ubiegłych	8.380,4	2,69	8.380,4	3,04	100,00
Całkowite dochody ogółem przypadające właścicielom jednostki dominującej w tym:	18.072,3	5,81	1.848,9	0,67	977,46

- zysk (strata) netto	16.306,5	5,24	1.151,8	0,42	1415,74
- inne całkowite dochody	1.765,8	0,57	697,1	0,25	253,31
Razem kapitały przypadające właścicielom jednostki dominującej	121.078,8	38,92	106.438,7	38,55	113,75
Kapitały przypadające udziałowcom nie dającym kontroli	31.552,2	10,14	30.062,4	10,89	104,95
Całkowite dochody przypadające udziałowcom nie dającym kontroli w podziale na	2.712,5	0,87	797,1	0,29	340,30
- zysk (strata) netto	763,4	0,24	-425,7	-0,15	-179,33
- inne całkowite dochody	1.949,1	0,63	1.222,8	0,44	159,40
Zobowiązania i rezerwy na zobowiązania	158.470,5	50,94	139.613,7	50,56	113,51
Rezerwy na zobowiązania	6.649,7	2,14	5.173,0	1,87	128,55
Zobowiązania długoterminowe	17.097,1	5,49	12.835,0	4,65	133,21
Zobowiązania krótkoterminowe	130.496,6	41,95	116.638,6	42,24	111,88
Rozliczenia międzyokresowe	4.227,1	1,36	4.967,1	1,80	85,10
PASYWA Razem	311.101,5	100,00	276.114,8	100,00	112,67

W strukturze pasywów poza kapitałem własnym, znaczącą pozycją są zobowiązania i rezerwy na zobowiązania stanowiące 50,94%, z tego zobowiązania krótkoterminowe stanowią 41,95% są to zobowiązania z tytułu dostaw i usług oraz krótkoterminowe kredyty bankowe.

5.3 Analiza wskaźnikowa Grupy Kapitałowej

Ocenę zarządzania zasobami finansowymi Grupy Kapitałowej przeprowadzono w formie analizy wskaźnikowej. Oceny dokonano w następujących obszarach:

- rentowności
- płynności finansowej
- stopnia zadłużenia

Do oceny zarządzania zasobami finansowymi Grupy Kapitałowej użyto następujących wskaźników wyszczególnionych poniżej wraz z metodologią ich obliczenia:

- wskaźnik marży zysku brutto ze sprzedaży – mierzy poziom kosztów zmiennych w przychodach ze sprzedaży; obliczany jest jako stosunek zysku brutto ze sprzedaży do przychodów ze sprzedaży netto,
- wskaźnik marży zysku operacyjnego – mierzy efektywność działalności operacyjnej; obliczany jest on jako stosunek zysku operacyjnego do przychodów netto ze sprzedaży,
- wskaźnik marży zysku z działalności gospodarczej – mierzy efektywność działalności z uwzględnieniem operacji finansowych; obliczany jest jako stosunek zysku na działalności gospodarczej do przychodów netto ze sprzedaży,
- wskaźnik marży zysku brutto – mierzy efektywność działalności podmiotu gospodarczego z uwzględnieniem operacji finansowych oraz zdarzeń nadzwyczajnych; obliczany jest on jako stosunek zysku brutto do przychodów ze sprzedaży netto,
- wskaźnik marży zysku netto – mierzy efektywność działalności podmiotu gospodarczego z uwzględnieniem wszystkich czynników wpływających na wyniki finansowe; obliczany jest on jako stosunek zysku netto do przychodów ze sprzedaży netto,
- stopa zwrotu z aktywów (wskaźnik rentowności majątku) - ROA – mierzy efektywność wykorzystania aktywów; liczona jest jako stosunek zysku netto do ogólnej wielkości aktywów,
- stopa zwrotu z kapitału własnego (wskaźnik rentowności finansowej) - ROE – mierzy efektywność wykorzystania zaangażowanych kapitałów; liczona jest jako stosunek zysku netto do wartości kapitału własnego,
- wskaźnik płynności bieżącej – wskaźnik ten służy do oceny zdolności do spłaty zobowiązań krótkoterminowych z aktywów obrotowych; obliczany jest jako stosunek aktywów obrotowych do poziomu zobowiązań krótkoterminowych (za wartość bezpieczną uznaje się przedział 1,5 - 3,0),
- wskaźnik płynności podwyższonej – wskaźnik ten służy do oceny zdolności do spłaty zobowiązań krótkoterminowych z aktywów obrotowych bez uwzględniania zapasów; obliczany jest jako stosunek aktywów obrotowych pomniejszonego o wartość zapasów do całości zobowiązań krótkoterminowych (bezpiecznym poziomem dla tego wskaźnika jest wartość zbliżona do 1),
- wskaźnik płynności gotówkowej – wskaźnik ten służy do oceny zdolności do spłaty zobowiązań krótkoterminowych z posiadanych na dzień sporządzenia bilansu środków pieniężnych; obliczany jest jako stosunek środków pieniężnych do poziomu zadłużenia krótkoterminowego (za bezpieczny poziom tego wskaźnika uznaje się wartość 0,2),
- wskaźnik zadłużenia długoterminowego – wskaźnik ten określa stopień zadłużenia kapitałów własnych podmiotu długoterminowymi kapitałami obcymi; obliczany jest jako stosunek poziomu zobowiązań długoterminowych do wysokości kapitałów własnych,
- stopa zadłużenia majątku ogółem – wskaźnik ten określa udział kapitałów obcych w sumie bilansowej ogółem; obliczany jest jako stosunek całkowitego zadłużenia do wartości aktywów ogółem.

Tabela 8. Wskaźniki rentowności Grupy Kapitałowej

Wyszczególnienie	I półrocze 2018 roku wartość wskaźnika	I półrocze 2017 roku wartość wskaźnika	Rok 2017 wartość wskaźnika
rentowność brutto sprzedaży	43,59	32,51%	34,64%
zyskowność operacyjna sprzedaży operacyjnej	19,14	7,47%	6,50%

zyskowność z działalności gospodarczej	18,84	3,91%	2,27%
rentowność brutto sprzedaży	18,84	3,91%	2,27%
rentowność sprzedaży netto (marża na sprzedaży)	15,89	2,49%	0,40%
rentowność majątku ROA (stopa zwrotu z aktywów)	5,49	0,87%	0,26%
rentowność finansowa ROE (stopa zwrotu z kapitału własnego)	11,18	1,60%	0,53%

Tabela 9. Wskaźniki płynności Grupy Kapitałowej

Wyszczególnienie	I półrocze 2018 roku wartość wskaźnika	I półrocze 2017 roku wartość wskaźnika	2017 rok wartość wskaźnika
wskaźnik płynności bieżącej	1,57	1,56	1,50
wskaźnik płynności podwyższonej	0,85	0,97	0,81
wskaźnik płynności gotówkowej	0,04	0,03	0,07

Tabela 10. Wskaźniki określające poziom zadłużenia Grupy Kapitałowej

Wyszczególnienie	I półrocze 2018 roku wartość wskaźnika	I półrocze 2017 roku wartość wskaźnika	Rok 2017 wartość wskaźnika
wskaźnik ogólnego zadłużenia	47,44	42,74%	46,89%
wskaźnik zadłużenia długoterminowego kapitału własnego	11,20	7,08%	9,40%

6. Transakcje z podmiotami powiązanymi

W okresie pierwszego półrocza 2018 transakcje zawierane przez spółki z podmiotami powiązanymi były głównie typowymi transakcjami wynikającymi z bieżącej działalności operacyjnej, zawieranymi na warunkach rynkowych. Spółki w okresie sprawozdawczym nie zawierały transakcji z podmiotami zależnymi i niezależnymi na warunkach innych niż rynkowe.

7. Skutki zmian w strukturze jednostki gospodarczej emitenta

Spółka Grupa Kapitałowa FASING S. A. w dniu 20.03.2018r. zawarła z firmą „KONCERN-ELEKTRON„ Prywatna Spółka Akcyjna z siedzibą we Lwowie (Ukraina) umowę sprzedaży akcji na podstawie której FASING S. A. nabył w spółce Electron Poland S. A. z siedzibą w Katowicach: 40 sztuk niezdematerializowanych akcji imiennych serii A o numerach od 41-80 opłaconych w całości o wartości nominalnej 1.000,00 zł każda akcja, o łącznej wartości nominalnej 40.000,00 zł, oraz 5 sztuk niezdematerializowanych akcji imiennych serii A o numerach od 96-100 opłaconych w ¼ o wartości nominalnej 1.000,00 zł każda akcja, o łącznej wartości nominalnej 5.000,00 zł. W wyniku w/w transakcji zaangażowanie FASING S. A. zwiększyło się z 40% do 85% w kapitale zakładowym.

W dniu 14 czerwca 2018 roku zawarte zostały umowy, na mocy których Spółka dokonała sprzedaży 100 udziałów spółki zależnej Fasing Maszyny i Konstrukcje Przemysłowe Sp. z o.o. o wartości nominalnej 500,00 zł każdy udział, stanowiących 100% kapitału zakładowego oraz uprawniających do 100% głosów na zgromadzeniu wspólników. Łączna wartość zbywanych udziałów wyniosła 50.000,00 zł. Wartość bilansowa zbywanych udziałów, na dzień zawarcia umów, wynosiła 50.500,00 zł. Sprzedający oświadczył w umowach, że udziały będące przedmiotem niniejszych umów nie stanowią przedmiotu roszczeń osób trzecich, jak również są wolne od jakichkolwiek wad prawnych.

Skutki zmian w strukturze jednostki gospodarczej emitenta zostały opisane w punkcie 22 „Informacji Dodatkowej do Sprawozdania Finansowego za I półrocze 2018 roku Grupy Kapitałowej FASING S.A. ”.

8. Stanowisko Zarządu odnośnie możliwości zrealizowania wcześniej publikowanych prognoz wyników na dany rok

Spółka nie publikowała prognozy wyników finansowych na rok 2018.

9. Akcjonariusze posiadający co najmniej 5% głosów na WZA Spółki

Tabela 11. Struktura akcjonariatu Grupy Kapitałowej FASING S.A. na dzień 30.06.2018

Akcyonariusze	Ilość posiadanych akcji serii: A, B, C (szt.)	% udział w kapitale zakładowym	Liczba głosów na WZA	% Udział w ogólnej liczbie głosów na WZA
KARBON 2 Sp. o.o.	1.868.056	60,12	1.868.056	60,12

Pozostali – poniżej 5% kapitału zakładowego	1.239.193	39,88	1.239.193	39,88
razem:	3.107.249	100,00%	3.107.249	100,00%

W okresie I półrocza 2018 roku Spółka nie otrzymała informacji dotyczących zmian w strukturze akcjonariatu.

10. Zestawienie zmian w stanie posiadania akcji spółki przez osoby zarządzające i nadzorujące

Pan Tadeusz Demel Przewodniczący Rady Nadzorczej posiada 400 szt. akcji Spółki Grupa Kapitałowa FASING S.A, które nabył przed 2001 rokiem. Pozostali Członkowie Rady Nadzorczej oraz Członkowie Zarządu nie posiadają akcji Spółki.

11. Wskazanie istotnych postępowań toczących się przed sądem, organem właściwym dla postępowania arbitrażowego lub organem administracji publicznej, dotyczących zobowiązań oraz wierzytelności emitenta lub jego jednostki zależnej, ze wskazaniem przedmiotu postępowania, wartości przedmiotu sporu, daty wszczęcia postępowania, stron wszczętego postępowania oraz stanowiska emitenta

W okresie I półrocza 2018 roku nie zostały wszczęte oraz nie toczą się istotne postępowania dotyczące zobowiązań lub wierzytelności Spółki Grupa Kapitałowa FASING S.A. oraz podmiotów od niej zależnych. Informacja w powyższym zakresie dotycząca spółki zależnej MOJ S.A. jest zamieszczona w sprawozdaniu spółki MOJ S.A.

12. Informacja o udzieleniu przez emitenta lub jednostkę od niego zależną poręczeń kredytu lub pożyczki lub udzieleniu gwarancji – łącznie jednemu podmiotowi lub jednostce zależnej od tego podmiotu, jeżeli łączna wartość istniejących poręczeń lub gwarancji jest znacząca

Tabela 12. Poręczenia otrzymane przez FASING S.A. podmiot dominujący, wg stanu na dzień 30.06.2018

Nr poz.	Data udzielenia	Kwota w tys. zł	Dla	Poręczyciel	Przedmiot poręczenia
1	02.04.2012 05.05.2016 26.04.2018 Poręczenie wekslowe	4.000,0	Deutsche Bank SA	KARBON 2 Sp. z o.o. (podmiot dominujący w stosunku do FASING S.A.)	Zobowiązanie FASING S.A. z tyt. linii wielocelowej, w ramach której udzielono Spółce kredytu obrotowego w kwocie 2.000,0 tys. zł oraz w rachunku bieżącym w kwocie 2.000,0 tys. zł. Poręczenie do kwoty 4.000,0 tys. zł udzielone do 26.04.2021r. Saldo kredytów na 30.06.2018r. wynosi: RB – 1.815,4 tys. zł oraz OBR – 1.944,4 tys. zł.
2	27.06.2013 09.07.2015 02.11.2015 Poręczenie	2.000,0	Śląski Bank Spółdzielczy SILESIA	KARBON 2 Sp. z o.o. (podmiot dominujący w stosunku do FASING S.A.)	Zobowiązania FASING S.A. z tyt. kredytu rewolwingowego udzielonego w wysokości 6.500,0 tys. zł od 27.06.2013r. do 26.06.2015r. do 26.06.2016r. do 26.06.2018r. do 24.07.2018r.

	weksłowe				Od 9.07.2015r. finansowanie obniżono do kwoty 5.500,0 tys. zł a poręczenie do 2.000,0 tys. zł. Saldo kredytu na 30.06.2018r. wynosi 5.253,8 tys. zł.
3	09.04.2015 26.04.2016 26.04.2018 Poręczenie weksłowe	2.000,0	Śląski Bank Spółdzielczy SILESIA	KARBON 2 Sp. z o.o. (podmiot dominujący w stosunku do FASING S.A.)	Zobowiązania FASING S.A. z tyt. kredytu w rachunku bieżącym (dobezpieczenie w XII/2014) udzielonego w wysokości 3.000,0 tys. zł od 17.02.2014r. do 16.02.2016r. do 30.04.2016r. do 31.03.2017r. do 30.03.2018r. do 29.03.2019r.. Poręczenie do kwoty 2.000,0 tys. zł udzielono do 29.03.2019r. Saldo kredytu na 30.06.2018 wynosi 2.823,0 tys. zł.
4	24.11.2015 21.03.2017 Poręczenie cywilne	5.000,0	ALOIR BANK SA (BPH SA)	KARBON 2 Sp. z o.o. (podmiot dominujący w stosunku do FASING S.A.)	Zobowiązania FASING S.A. z tyt. kredytu w rachunku obrotowym udzielonego w wysokości 7.970,0 tys. zł z dnia 20.11.2015r. oraz 21.03.2017r. podwyższonego do 8.000,0 tys. zł o kwotę 5.012,0 tys. zł. Poręczenie do kwoty 5.000,0 tys. zł obowiązuje do 20.03.2019r. Saldo kredytu na 30.06.2018r. wynosi 3.330,0 tys. zł.
5	25.07.2016 08.11.2017 15.04.2018 Poręczenie weksłowe	11.760,0	BZ WBK SA O/Katowice	KARBON 2 Sp. z o.o. (podmiot dominujący w stosunku do FASING S.A.)	Zobowiązania FASING S.A. z tyt. multilinii, w ramach której udzielono Spółce kredytu w rachunku bieżącym w wysokości 2.500,0 tys. zł i podwyższono 19.06.2018r. do 6.07.2018r. o kwotę 1.650,0 tys. zł oraz limitu na akredytywy w wysokości 4.300,0 tys. zł do 25.07.2017r. Od 10.04.2017r. podwyższono limit na akredytywy do 7.300,0 tys. zł. Linię przedłużono do 31.03.2019r. Poręczenia do kwoty 11.760,0 tys. zł udzielono do 31.03.2019r. Saldo kredytu na 30.06.2018r. wynosi: RB – 4.151,7 tys. zł, AKRED – 3.031,7 tys. zł.
6	13.11.2017 Poręczenie weksłowe	6.000,0	PKO BP SA	KARBON 2 Sp. z o.o. (podmiot dominujący w stosunku do FASING S.A.)	Zobowiązania FASING S.A. z tyt. linii wielocelowej w ramach której dodatkowo 13.11.2017r. udzielono kredytu obrotowego nieodnawialnego w wysokości 5.000,0 tys. zł do 12.11.2020r. Poręczenie do kwoty 6.000,0 tys. zł. Saldo na dzień 30.06.2018r. wynosi: kredytu obrotowego I – 4.644,0 tys. zł, II – 4.545,5 tys. zł oraz RB 2.561,6 tys. zł.
7	12.04.2018 Poręczenie weksłowe	2.200,0	IKB LEASING POLSKA Sp. z o.o.	KARBON 2 Sp. z o.o. (podmiot dominujący w stosunku do FASING S.A.)	Zobowiązania FASING S.A. z tyt. leasingu kombajnu chodnikowego w wysokości 3.500,0 tys. zł na okres 36 miesięcy do 12.04.2021r. Poręczenie do kwoty 2.200,0 tys. zł Saldo leasingu na dzień 30.06.2018r. wynosi 2.010,5 tys. zł.
8	25.05.2018 Poręczenie	2.000,0	Konsorcjum Orzesko Knurowski	KARBON 2 Sp. z o.o. (podmiot dominujący w stosunku do	Zobowiązania FASING S.A. z tyt. kredytu w rachunku obrotowym udzielonego w wysokości 3.600,0 tys. zł z dnia 25.05.2018r.

	weksłowe		Bank Spółdzielczy O/Zabrze oraz Bank Spółdzielczy w Tychach	FASING S.A.)	Poręczenia do kwoty 2.000,0 tys. zł obowiązujące do 17.05.2021r. Saldo kredytu na 30.06.2018r. wynosi 3.581,5 tys. zł.
	RAZEM	34.960,0			

Tabela 13. Udzielone poręczenia przez FASING S.A., podmiot dominujący, wg stanu na dzień 30.06.2018

Nr poz.	Data udzielenia	Kwota poręczenia w tys. zł	Dla	Za zobowiązania	Przedmiot poręczenia
1	19.11.2013 15.12.2015 07.07.2016 21.11.2016 08.12.2017 25.05.2018 Poręczenie weksłowe	5.100,0	GETIN NOBLE BANK SA Katowice	MOJ S.A. (podmiot zależny w stosunku do FASING S.A.)	Umowa o kredyt rewolwingowy z dnia 19.11.2013r. do kwoty 2.000,0 tys. zł. 17.03.2014r podwyższony do kwoty 3.000,0 tys. zł. Od 25.05.2018r podwyższony do 4.080,0 tys. zł. Poręczenie w wysokości 5.100,0 tys. zł do 31.01.2019r.
2	19.11.2013 15.12.2015 21.11.2016 08.12.2017 25.05.2018 Poręczenie weksłowe	3.125,0	GETIN NOBLE BANK SA Katowice	MOJ S.A. (podmiot zależny w stosunku do FASING S.A.)	Umowa o kredyt w rachunku bieżącym na kwotę 1.500,0 tys. zł na okres od 19.11.2013r. do 18.11.2014r. do 18.11.2016r. do 16.11.2017r. do 31.01.2019r. Od 25.05.2018r. podwyższony do wysokości 2.500,0 tys. zł. Poręczenie w wysokości 3.125,0 tys. zł do 31.01.2019r.
3	15.07.2014 23.05.2016 23.06.2017 Poręczenie cywilne	1.800,0	BGŻ BNP Paribas SA Katowice	MOJ S.A. (podmiot zależny w stosunku do FASING S.A.)	Umowa o kredyt w rachunku bieżącym na kwotę 1.200,0 tys. zł na okres od 15.07.2014r. do 25.05.2015r. do 24.05.2016r. do 23.05.2017r. do 21.06.2018r. do 21.07.2018r.
4	22.07.2015 22.06.2016 Poręczenie weksłowe	3.000,0	PKO BP SA Katowice	KARBON 2 Sp. z o.o. (podmiot dominujący w stosunku do FASING S.A.)	Umowa o kredyt w rachunku bieżącym na kwotę 2.000,0 tys. zł na okres od 22.07.2015r. do 21.07.2016r. do 21.07.2017r. do 21.06.2018r. do 21.06.2019r.
5	01.06.2016 Poręczenie weksłowe	1.000,0	Orzesko-Knurowski Bank Spółdzielczy O/Zabrze	MOJ S.A. (podmiot zależny w stosunku do FASING S.A.)	Umowa o kredyt obrotowy na kwotę 2.000,0 tys. zł na okres od 01.06.2016r. do 30.05.2019r. Poręczenie do kwoty 1.000,0 tys. zł.
6	21.12.2016 Poręczenie cywilne	5.588,8	KARBON 2 Sp. z o.o.	K.B.P. Becker-Pruente GmbH (podmiot zależny w stosunku do FASING S.A.)	Umowa poręczenia na zabezpieczenie płatności na kwotę 1.281,3 tys. EURO do 30.06.2019r.
7	31.10.2017	2.200,0	GETIN NOBLE BANK SA Katowice	KARBON 2 Sp. z o.o. (podmiot	Umowa o kredyt rewolwingowy na kwotę 2.000,0 tys. zł na okres od 16.10.2017r. do

	Poręczenie wekslowe			dominujący w stosunku do FASING S.A.)	15.10.2018r.
8	23.01.2018 Poręczenie wekslowe	1.510,0	Lubelskie Zakłady Remontowe Sp. z o.o.	Fasing Maszyny i Konstrukcje Przemysłowe Sp. z o.o. (w dniu udzielanego poręczenia Spółka była podmiotem zależnym w stosunku do FASING S.A.)	Umowa sprzedaży kombajnu chodnikowego na kwotę 1.490,0 tys. zł (netto) na okres od 23.01.2018r. do 31.07.2018r.
9	27.03.2018 Poręczenie cywilne	2.200,0	INDOS SA	CARBONEX Sp. z o.o.	Umowa pożyczki na kwotę 2.000,0 tys. zł na okres od 27.03.2018r. do 30.06.2018r. na zabezpieczenie akt notarialny art. 777 kpc Poręczenia do kwoty 2.200,0 tys. zł.
10	26.06.2018 Poręczenie wekslowe	742,0	IDEA GETIN LEASING	MOJ S.A. (podmiot zależny w stosunku do FASING S.A.)	Umowa leasingu nagrzewnicy indukcyjnej na kwotę netto 824,5 tys. zł na okres 60 miesięcy do czerwca 2023r. Poręczenie do kwoty 742,1 tys. zł.
RAZEM		26.265,8			

Z tytułu udzielonych poręczeń podmiotom powiązanym i zależnym została naliczona, zgodnie z taryfą, prowizja z tytułu cen transferowych.

Tabela 14. Otrzymane gwarancje, ubezpieczenia i hipoteki przez FASING S.A., podmiot dominujący, stan na na dzień 30.06.2018

Nazwa instytucji finansowej	Kwota w tys. zł	Rodzaj/na okres	Na rzecz	Przeznaczenie	Zabezpieczenie
STU ERGO HESTIA SA	2.200,0	gwarancja kontraktowa w ramach limitu odnawialnego od 21.03.2011r. na czas nieokreślony	FASING S.A.	gwarancje: zapłaty wadium, należytego wykonania kontraktu, należytego usunięcia wad i usterek	weksle in blanco wraz z deklaracjami wekslowymi
MANULI HYDRAULICS POLSKA SA	139,7	gwarancja zabezpieczająca należyte wykonania zobowiązania od 17.05.2011 do 31.07.2012 do 31.07.2013 do 31.07.2014 do 04.11.2015 do 04.11.2016 do 04.11.2017 do 17.10.2018	FASING S.A.	gwarancja zabezpieczająca należyte wykonania zobowiązań wynikających z umowy najmu nr 2/2011	
PKO BP SA	181,3	gwarancja bankowa od 07.04.2016 do 15.06.2018 do 15.06.2019	WFOŚiGW w Katowicach	na zabezpieczenie udzielonej pożyczki wg umowy nr 199/2013/28/OA/al/P z dnia 02.08.2013r. na	w ramach linii kredytowej wielocelowej wg umowy z dnia 22.09.2010r. wraz z aneksami

				dofinansowanie realizacji zadania Instalacja fotowoltaiczna całkowity koszt inwestycji 810 000,00 zł pożyczka udzielona na okres od 02.08.2013 do 30.06.2022, Saldo pożyczki na 30.06.2018r. wynosi 166,6 tys. zł	
MOJ SA	7.425,0	hipoteka na nieruchomości w Osowcu od 18.04.2013 do 30.04.2016 do 17.08.2016 do 25.07.2017 do 15.04.2018 do 31.03.2019	FASING S.A.	Zabezpieczenie kredytów udzielonych Grupie Kapitałowej FASING SA przez BZ WBK SA w ramach MULTILINII: Saldo na dzień 30.06.2018 wynosi RB - 4 151,7 tys. zł , AKRED - 3 031,7 tys. zł	
CARBONEX Sp. z o.o.	4.250,0	hipoteka na nieruchomości w Tarnowskich Górach od 03.08.2017 do 31.07.2020	FASING S.A.	Zabezpieczenie kredytu udzielonego Grupie Kapitałowej FASING SA przez BS w Mikołowie: Saldo na dzień 30.06.2018 wynosi OBR - 1 805,5 tys. zł	
Razem	14.196,0				

Tabela 15. Udzielone gwarancje przez FASING S.A., podmiot dominujący, wg stanu na dzień 30.06.2018

Na rzecz kogo	Kwota	Okres	Za zobowiązania
Bio-Energia Sp. z o.o			<p>BIO ENERGIA Sp. z o.o. wystawiła w styczniu 2011 roku dwie noty obciążeniowe z tyt. opóźnienia w oddaniu przedmiotu umowy na łączną kwotę 3 405 154,20 zł.</p> <p>Wyrokiem I instancji z dnia 21.12.2015 roku sygn. akt XX GC 537/11 Sąd Okręgowy w Warszawie zasądził na rzecz BIO ENERGIA Sp. z o.o kwotę 1 135 051,40 zł z odsetkami ustawowymi od 12.02.2011r. tyt. kary umownej za odstąpienie od umowy. W pozostałym zakresie oddalił powództwo BIO ENERGII.</p> <p>Wyrok został zaskarżony przez obie strony.</p> <p>Sąd apelacyjny utrzymał w mocy wyrok I instancji.</p> <p>Spółka dnia 10.11.2017 roku dokonała zapłaty na rzecz BIO ENERGIA Sp. z o.o kwoty w wysokości 978 120,36 zł</p> <p>Przy rozliczeniu zasądzonych należności w/w wyrokiem uwzględniono:</p> <ul style="list-style-type: none"> - otrzymaną w dniu 9 sierpnia 2012 r. przez BIO ENERGIA Sp. z o.o. od Generali Towarzystwo Ubezpieczeń S.A. w Warszawie kwotę 708.227,74 zł, na którą składa się m.in. kwota 567 525,00 zł z ustawowymi odsetkami za okres od 09.03.2011 r. do 09.08.2012 r., które wynoszą 105.108,74 zł. <p>Kwota ta została wypłacona z zabezpieczenia należytego wykonania umowy z dnia 19.01.2010r. dotyczącej realizacji biogazowni w Gospodarstwie Rolnym Wojnowo, której to niewykonanie umowy było podstawą przedmiotowego sporu sądowego.</p> <p>Uwzględniając powyżej dokonaną w/w zapłatę, FASING w dniu 10 listopada 2017r. dokonał na rzecz BIO ENERGIA Sp. z o.o. kwotę: 978.120,36 zł według poniższego rozliczenia:</p> <ol style="list-style-type: none"> 1) kwota 567.526,40 zł tytułem należności głównej tj. kwota 1.135.051,40 zł (z wyroku) pomniejszona o zapłaconą już kwotę 567.525,00 zł, 2) kwota 410.593,68 zł tytułem odsetek obliczona zgodnie z poniższym: <ol style="list-style-type: none"> a) 115.215,62 zł - odsetki ustawowe od kwoty od kwoty 1 135 051,40 zł (z wyroku) za okres od 12.02.2011r.

	(z wyroku) do 09.08.2012r. (dzień częściowej zapłaty) w kwocie 220.324,36 zł pomniejszone o kwotę 105.108,74 zł – kwotę zapłaconych już odsetek, (220.324,36 zł – 105.108,74 zł = 115.215,62 zł), b) 295.378,06 zł- odsetki od kwoty 567 526,40 zł (pozostała do zapłaty kwota, przy uwzględnieniu cz. zapłaty) za okres od 10.08.2012 r. do 10.11.2017 r. (data planowanej zapłaty). Uwzględniając powyższą wpłatę FASING z dnia 10 listopada 2017 r. oraz wpłatę od Towarzystwa należności z wyroku zostały zapłacone. Pismo z powyższym sposobem rozliczenia zostało wysłane do BIO ENERGIA Sp. z o.o. oraz pełnomocnika BIO ENERGIA w dniu 9.11.2017 r.
Saldo pozostałe	0,0

Tabela 16. Factoring podmiotu dominującego FASING S.A., na dzień 30.06.2018

Nazwa instytucji finansowej	Rodzaj	Kwota limitu w tys. zł	Kwota wykorzystania	Kwota do wykorzystania	Okres kredytowania	Oprocentowanie	Zabezpieczenie
BZ WBK FAKTOR Sp. z o.o.	factoring - finansowanie dostaw KRAJ	1.192,8	1.192,8	0,0	od 28.08.2008 na czas nieograniczony zmieniono na czas ograniczony od 11.01.2016 do 31.12.2016 do 31.12.2017 do 31.03.2018 do 31.03.2019	WIBOR 1M + 1,8 pp (wg umowy)	weksel in blanco wraz z deklaracją wekslową, pełnomocnictwo do rachunku bankowego
Deutsche Bank	umowa faktoringowa z regresem	3.800,0	2.266,5	1533,5	od 27.10.2016 do 09.04.2018 do 26.10.2018 data zwrotu 20.03.2019	WIBOR 6M + 2,0 pp EURIBOR 1Y + 2,3 pp (wg umowy)	weksel in blanco wraz z deklaracją wekslową, pełnomocnictwo do dysponowania rachunkiem bankowym

Spółki MOJ S.A. oraz KBP Kettenwerk Becker-Prunte GmbH w okresie sprawozdawczym nie udzielały poręczeń, natomiast spółkom tym zostały udzielone poręczenia przez podmiot dominujący, przedstawione powyżej w Tabeli 13. „Udzielone poręczenia przez FASING S.A., podmiot dominujący, wg stanu na dzień 30.06.2018”. Pozostałe spółki Grupy w okresie sprawozdawczym nie udzielały, ani też nie otrzymały poręczeń.

Spółki zależne Grupy Kapitałowej FASING S.A. w okresie sprawozdawczym nie udzielały, ani też nie otrzymały gwarancji.

13. Inne informacje, które zdaniem emitenta są istotne dla oceny jego sytuacji kadrowej, majątkowej, finansowej, wyniku finansowego i ich zmian, oraz informacje które są istotne dla oceny możliwości realizacji zobowiązań emitenta

W okresie sprawozdawczym w jednostkach grupy w nie zaszły istotne zmiany mające wpływ na sytuację kadrową, majątkową oraz finansową. Spółki realizowały wszystkie swoje zobowiązania oraz na bieżąco monitorują swoje należności i utrzymują je na poziomie nie zagrażającym dalszemu istnieniu spółek.

14. Czynniki, które w ocenie emitenta będą miały wpływ na osiągnięte przez niego wyniki w perspektywie co najmniej kolejnego kwartału

- Działania marketingowe w celu promocji wyrobów spółek i pozyskanie nowych klientów na rynkach zagranicznych, aktywna polityka pozyskiwania kontraktów na rynkach zagranicznych, a w konsekwencji wzrost posiadanego portfela zleceń
- Poszerzenie asortymentu dla klientów krajowych
- Dywersyfikacja portfela zamówień
- Dalszy rozwój spółek zależnych zlokalizowanych na obszarze rynków zbytu emitenta (w Rosji, Chinach i na Ukrainie)
- Zwiększenie zamówień ze strony spółek węglowych w III i IV kwartale 2018 roku
- Dynamiczne zmiany kursów walutowych
- Wewnętrzna polityka, w tym racjonalizacja kosztów działalności
- Kształtowanie się koniunktury na ogólnogospodarczych rynkach surowców
- Wsparcie polskiego eksportu
- Dywersyfikacja działalności spółek

Podpisy:

Zdzisław Bik

Maksymilian Klank

Zofia Guzy

Półroczne skrócone jednostkowe sprawozdanie finansowe


Katowice, sierpień 2018 roku

Oświadczenie**Zarządu Fabryk Sprzętu i Narzędzi Górniczych Grupa Kapitałowa FASING S.A.
w sprawie rzetelności sporządzenia sprawozdania finansowego**


Zarząd Fabryk Sprzętu i Narzędzi Górniczych Grupa Kapitałowa FASING S.A. w składzie: Zdzisław Bik - Prezes Zarządu; Maksymilian Klank – I Wiceprezes Zarządu; Zofia Guzy – Wiceprezes Zarządu oświadczają, że wedle swojej najlepszej wiedzy, półroczne skrócone sprawozdanie finansowe za I półrocze 2018 roku i porównywalne dane finansowe za I półrocze 2017 roku sporządzone zostały zgodnie z obowiązującymi zasadami rachunkowości oraz odzwierciedlają w sposób prawdziwy, rzetelny i jasny sytuację majątkową i finansową Spółki oraz jej wynik finansowy.

Zarząd oświadcza, że półroczne Sprawozdanie Zarządu z działalności Spółki za I półrocze 2018 roku zawiera prawdziwy obraz rozwoju i osiągnięć oraz sytuacji Spółki, w tym opis podstawowych zagrożeń i ryzyka.

Zofia Guzy

.....
Wiceprezes Zarządu

Maksymilian Klank

.....
I Wiceprezes Zarządu

Zdzisław Bik

.....
Prezes Zarządu

Katowice, sierpień 2018


Oświadczenie**Zarządu Fabryk Sprzętu i Narzędzi Górniczych Grupa Kapitałowa FASING S.A.
w sprawie podmiotu uprawnionego do badania sprawozdań finansowych**

Zarząd Fabryk Sprzętu i Narzędzi Górniczych Grupa Kapitałowa FASING S.A. oświadcza, że podmiot uprawniony do badania sprawozdań finansowych – Firma Audytorska INTERFIN Spółka z ograniczoną odpowiedzialnością (Nr 529), dokonująca przeglądu półrocznego skróconego sprawozdania finansowego, została wybrana zgodnie z przepisami prawa oraz że podmiot ten oraz biegła rewident Pani Dorota Żoźna (nr ewid. KIBR 12648) dokonująca przeglądu tego sprawozdania, spełniali warunki do wydania bezstronnego i niezależnego raportu z przeglądu skróconego sprawozdania finansowego, zgodnie z obowiązującymi przepisami i standardami zawodowymi.

Zofia Guzy

.....
Wiceprezes Zarządu

Maksymilian Klank

.....
I Wiceprezes Zarządu

Zdzisław Bik

.....
Prezes Zarządu

(kwoty wyrażone są w tys. zł)

BILANS	Półrocze 2018	Rok 2017	Półrocze 2017
A k t y w a			
I. Aktywa trwałe	76144	72948	69375
1. Wartości niematerialne i prawne, w tym:	168	198	229
- wartość firmy	0	0	0
- inne wartości niematerialne i prawne	168	198	229
2. Rzeczowe aktywa trwałe	33175	30259	27083
3. Należności długoterminowe	0	0	0
3.1. Od jednostek powiązanych	0	0	0
3.2. Od pozostałych jednostek w których jednostka posiada zaangażowanie w kapitale	0	0	0
3.3. Od pozostałych jednostek	0	0	0
4. Inwestycje długoterminowe	40386	40321	40321
4.1. Nieruchomości	258	258	258
4.2. Wartości niematerialne i prawne	0	0	0
4.3. Długoterminowe aktywa finansowe	40128	40063	40063
a) w jednostkach powiązanych, w tym:	40128	40063	40058
- udziały lub akcje w jednostkach podporządkowanych wycenianych metodą praw własności	40058	40063	40058
- pożyczki	70	0	0
b) w pozostałych jednostkach w których jednostka posiada zaangażowanie w kapitale	0	0	0
c) w pozostałych jednostkach	0	0	5
4.4. Inne inwestycje długoterminowe	0	0	0
5. Długoterminowe rozliczenia międzyokresowe	2415	2170	1742
5.1. Aktywa z tytułu odroczonego podatku dochodowego	2087	1842	1742
5.2. Inne rozliczenia międzyokresowe	328	328	0
II. Aktywa obrotowe	132618	110932	93327
1. Zapasy	31463	35352	30069
2. Należności krótkoterminowe	90083	65259	58255
2.1. Od jednostek powiązanych	47356	31616	16187
2.2. Od pozostałych jednostek w których jednostka posiada zaangażowanie w kapitale	0	0	0
2.3. Od pozostałych jednostek	42727	33643	42068
3. Inwestycje krótkoterminowe	7934	8485	3707
3.1. Krótkoterminowe aktywa finansowe	7934	8485	3707
a) w jednostkach powiązanych	2595	3106	2907
b) w pozostałych jednostkach	4165	1845	457
c) środki pieniężne i inne aktywa pieniężne	1174	3534	343
3.2. Inne inwestycje krótkoterminowe	0	0	0
4. Krótkoterminowe rozliczenia międzyokresowe	3138	1836	1296
III. Należne wpłaty na kapitał zakładowy (wielkość ujemna)	0	0	0
IV. Akcje (udziały) własne (wielkość ujemna)	0	0	0
A k t y w a r a z e m	208762	183880	162702
P a s y w a			
I. Kapitał własny	104315	92588	89635
1. Kapitał podstawowy	8731	8731	8731
2. Kapitał zapasowy	73105	65637	65637
3. Kapitał z aktualizacji wyceny	8266	8266	8266
4. Pozostałe kapitały rezerwowe	0	0	0
5. Zysk (strata) z lat ubiegłych	0	0	0
6. Zysk (strata) netto	14213	9954	7001
7. Odpisy z zysku netto w ciągu roku obrotowego (wielkość ujemna)	0	0	0
II. Zobowiązania i rezerwy na zobowiązania	104447	91292	73067
1. Rezerwy na zobowiązania	3823	2514	4466
1.1. Rezerwa z tytułu odroczonego podatku dochodowego	103	109	85
1.2. Rezerwa na świadczenia emerytalne i podobne	1504	1578	1488
a) długoterminowa	1374	1405	1374

b) krótkoterminowa	130	173	114
1.3. Pozostałe rezerwy	2216	827	2893
a) długoterminowe	0	0	0
b) krótkoterminowe	2216	827	2893
2. Zobowiązania długoterminowe	16523	10906	7343
2.1. Wobec jednostek powiązanych	0	0	0
2.2. Wobec pozostałych jednostek w których jednostka posiada zaangażowanie w kapitale	0	0	0
2.3. Wobec pozostałych jednostek	16523	10906	7343
3. Zobowiązania krótkoterminowe	78551	71544	58736
3.1. Wobec jednostek powiązanych	21567	17296	9733
3.2. Wobec pozostałych jednostek w których jednostka posiada zaangażowanie w kapitale	0	0	0
3.3. Wobec pozostałych jednostek	56643	54066	48634
3.4. Fundusze specjalne	341	182	369
4. Rozliczenia międzyokresowe	5550	6328	2522
4.1. Ujemna wartość firmy	0	0	0
4.2. Inne rozliczenia międzyokresowe	5550	6328	2522
a) długoterminowe	4504	5164	1957
b) krótkoterminowe	1046	1164	565
Pasywa razem	208762	183880	162702
Wartość księgową	104315	92588	89635
Liczba akcji	3107249	3107249	3107249
Wartość księgową na jedną akcję (w zł)	33,57	29,80	28,85
Rozwodniona liczba akcji			
Rozwodniona wartość księgową na jedną akcję (w zł)			

POZYCJE POZABILANSOWE

	Półrocze 2018	Rok 2017	Półrocze 2017
1. Należności warunkowe	49156	48955	38511
1.1. Od jednostek powiązanych (z tytułu)	34960	32760	23160
- otrzymanych gwarancji i poręczeń	34960	32760	23160
1.2. Od pozostałych jednostek (z tytułu)	14196	16195	15351
- otrzymanych gwarancji i poręczeń	14196	16195	15351
2. Zobowiązania warunkowe	26266	23288	25246
2.1. Na rzecz jednostek powiązanych (z tytułu)	26266	21569	21841
- udzielonych gwarancji i poręczeń	26266	21569	21841
2.2. Na rzecz pozostałych jednostek (z tytułu)	0	1719	3405
- udzielonych gwarancji i poręczeń	0	1719	3405
3. Inne (z tytułu)	0	0	0
obce weksle dyskontowe	0	0	0
Pozycje pozabilansowe, razem	75422	72243	63757

RACHUNEK ZYSKÓW I STRAT

	Półrocze 2018	Rok 2017	Półrocze 2017
I. Przychody netto ze sprzedaży produktów, towarów i materiałów, w tym:	89475	126043	59083
- od jednostek powiązanych	21696	180507	3979
1. Przychody netto ze sprzedaży produktów	74904	113939	54507
2. Przychody netto ze sprzedaży towarów i materiałów	14571	12104	4576
II. Koszty sprzedanych produktów, towarów i materiałów, w tym:	56181	76467	34770
- jednostkom powiązanym	16206	16295	3393
1. Koszt wytworzenia sprzedanych produktów	42834	65533	30890
2. Wartość sprzedanych towarów i materiałów	13347	10934	3880
III. Zysk (strata) brutto ze sprzedaży (I-II)	33294	49576	24313
IV. Koszty sprzedaży	2994	5717	2139
V. Koszty ogólnego zarządu	13232	24957	11278
VI. Zysk (strata) na sprzedaży (III-IV-V)	17068	18902	10896

VII. Pozostałe przychody operacyjne	973	2897	989
1. Zysk ze zbycia niefinansowych aktywów trwałych	1	0	0
2. Dotacje	0	8	3
3. Aktualizacja wartości aktywów niefinansowych	169	1848	575
4. Inne przychody operacyjne	803	1041	411
VIII. Pozostałe koszty operacyjne	1154	3642	1087
1. Strata ze zbycia niefinansowych aktywów trwałych	57	0	0
2. Aktualizacja wartości aktywów niefinansowych	845	2357	139
3. Inne koszty operacyjne	252	1285	948
IX. Zysk (strata) z działalności operacyjnej (VI+VII-VIII)	16887	18157	10798
X. Przychody finansowe	2634	1551	982
1. Dywidendy i udziały w zyskach, w tym:	0	0	0
a) od jednostek powiązanych, w tym:	0	0	0
- w których jednostka posiada zaangażowanie w kapitale	0	0	0
b) od jednostek pozostałych, w tym:	0	0	0
- w których jednostka posiada zaangażowanie w kapitale	0	0	0
2. Odsetki, w tym:	268	353	154
- od jednostek powiązanych	103	147	32
3. Zysk z tytułu rozchodu aktywów finansowych, w tym:	0	0	0
- w jednostkach powiązanych	0	0	0
4. Aktualizacja wartości aktywów finansowych	0	0	0
5. Inne	2366	1198	828
XI. Koszty finansowe	2432	6778	3540
1. Odsetki, w tym:	1043	2042	839
- dla jednostek powiązanych	0	318	23
2. Strata z tytułu rozchodu aktywów finansowych, w tym:	0	0	0
- w jednostkach powiązanych	0	0	0
3. Aktualizacja wartości aktywów finansowych	191	536	45
4. Inne	1198	4200	2656
XIV. Zysk (strata) brutto (XII+/-XIII)	17089	12930	8240
XV. Podatek dochodowy	2876	2976	1239
a) część bieżąca	3128	3103	1290
b) część odroczone	-252	-127	-51
XVI. Pozostałe obowiązkowe zmniejszenia zysku (zwiększenia straty)	0	0	0
XVII. Udział w zyskach (stratach) netto jednostek podporządkowanych wycenianych metodą praw własności	0	0	0
XVIII. Zysk (strata) netto (XIV-XV-XVI+/-XVII)	14213	9954	7001
Zysk (strata) netto (zanalizowany)	17166	9954	9543
Średnia ważona liczba akcji zwykłych	3107249	3107249	3107249
Zysk (strata) na jedną akcję zwykłą zanalizowany (w zł)	5,52	3,20	3,07
Średnia ważona rozwodniona liczba akcji zwykłych			
Rozwodniony zysk (strata) na jedną akcję zwykłą (w zł)			

Poz. "Średnia ważona rozwodniona liczba akcji zwykłych" i poz. "Rozwodniony zysk (strata) na jedną akcję zwykłą (w zł)" nie jest liczona, nie przewiduje się emisji nowych akcji

ZESTAWIENIE ZMIAN W KAPITALE WŁASNYM

	Półrocze 2018	Rok 2017	Półrocze 2017
I. Kapitał (fundusz) własny na początek okresu (BO)	92588	85120	85120
a) zmiany przyjętych zasad (polityki) rachunkowości	0	0	0
b) korekty błędów	0	0	0
I.a. Kapitał (fundusz) własny na początek okresu (BO), po korektach	92588	85120	85120
1. Kapitał (fundusz) podstawowy na początek okresu	8731	8731	8731
1.1. Zmiany kapitału (funduszu) podstawowego	0	0	0
a) zwiększenia (z tytułu)	0	0	0
- wydania udziałów (emisji akcji)	0	0	0
b) zmniejszenia (z tytułu)	0	0	0
- umorzenia udziałów (akcji)	0	0	0
1.2. Kapitał (fundusz) podstawowy na koniec okresu	8731	8731	8731
2. Należne wpłaty na kapitał podstawowy na początek okresu	0	0	0
2.1. Zmiany należnych wpłat na kapitał podstawowy	0	0	0
a) zwiększenia (z tytułu)	0	0	0
b) zmniejszenia (z tytułu)	0	0	0
2.2. Należne wpłaty na podstawowy zakładowy na koniec okresu	0	0	0
3. Udziały (akcje) własne na początek okresu	0	0	0
3.1. Zmiany akcji (udziałów) własnych	0	0	0
a) zwiększenia (z tytułu)	0	0	0
b) zmniejszenia (z tytułu)	0	0	0
3.2. Udziały (akcje) własne na koniec okresu	0	0	0
4. Kapitał (fundusz) zapasowy na początek okresu	65637	59553	59553
4.1. Zmiany kapitału (funduszu) zapasowego	7468	6084	6084
a) zwiększenia (z tytułu)	7468	6084	6084
- emisji akcji powyżej wartości nominalnej	0	0	0
- z podziału zysku (ustawowo)	0	0	0
- z podziału zysku (ponad wymaganą ustawowo minimalną wartość)	7468	6084	6084
- z aktualizacji sprzed.i zlikwid.śr. trwałych			
b) zmniejszenia (z tytułu)	0	0	0
- pokrycia straty	0	0	0
-			
4.2. Stan kapitału (funduszu) zapasowego na koniec okresu	73105	65637	65637
5. Kapitał (fundusz) z aktualizacji wyceny na początek okresu - zmiany przyjętych zasad polityki rachunkowości	8266	8266	8266
5.1. Zmiany kapitału (funduszu) z aktualizacji wyceny	0	0	0
a) zwiększenia (z tytułu)	0	0	0
- przywrócenie odpisu-udziały Moj s.a.	0	0	0
-			
b) zmniejszenia (z tytułu)	0	0	0
- zbycia środków trwałych	0	0	0
likwidacji środków trwałych	0	0	0
-			
5.2. Kapitał (fundusz) z aktualizacji wyceny na koniec okresu	8266	8266	8266
6. Pozostałe kapitały (fundusze) rezerwowe na początek okresu	0	0	0
6.1. Zmiany pozostałych kapitałów (funduszy) rezerwowych	0	0	0
a) zwiększenia (z tytułu)	0	0	0
b) zmniejszenia (z tytułu)	0	0	0
6.2. Pozostałe kapitały (fundusze) rezerwowe na koniec okresu	0	0	0
7. Zysk (strata) z lat ubiegłych na początek okresu	9954	8570	8570
7.1. Zysk z lat ubiegłych na początek okresu	9954	8570	8570
a) zmiany przyjętych zasad (polityki) rachunkowości	0	0	0
b) korekty błędów	0	0	0
7.2. Zysk z lat ubiegłych, na początek okresu, po korektach	9954	8570	8570
a) zwiększenia (z tytułu)	0	0	0
- podziału zysku z lat ubiegłych	0	0	0
-			

b) zmniejszenia (z tytułu)	9954	8570	8570
- przeniesienie straty z lat ubiegłych do pokrycia	0	0	0
- podziału zysku z lat ubiegłych	0	8570	8570
-			
7.3. Zysk z lat ubiegłych na koniec okresu	0	0	0
7.4. Strata z lat ubiegłych na początek okresu	0	0	0
a) zmiany przyjętych zasad (polityki) rachunkowości	0	0	0
b) korekty błędów	0	0	0
7.5. Strata z lat ubiegłych na początek okresu, po korektach	0	0	0
a) zwiększenia (z tytułu)	0	0	0
- przeniesienia straty z lat ubiegłych do pokrycia	0	0	0
b) zmniejszenia (z tytułu)	0	0	0
- pokrycie straty z kapitału zapasowego(ZWZA)	0	0	0
7.6. Strata z lat ubiegłych na koniec okresu	0	0	0
7.7. Zysk (strata) z lat ubiegłych na koniec okresu	0	0	0
8. Wynik netto	14213	9954	7001
a) zysk netto	14213	9954	7001
b) strata netto	0	0	0
c) odpisy z zysku	0	0	0
II. Kapitał (fundusz) własny na koniec okresu (BZ)	104315	92588	89635
III. Kapitał (fundusz) własny, po uwzględnieniu proponowanego podziału zysku (pokrycia straty)	104315	92588	89635

RACHUNEK PRZEPIŁYWÓW PIENIĘŻNYCH

	Półrocze 2018	Rok 2017	Półrocze 2017
A. Przepływy środków pieniężnych z działalności operacyjnej - metoda pośrednia			
I. Zysk (strata) netto	14213	9954	7001
II. Korekty razem	-8195	2691	-4366
1. Udział w (zyskach) stratach netto jednostek podporządkowanych wycenianych metodą praw własności	0	0	
2. Amortyzacja	3638	7022	3226
3. (Zyski) straty z tytułu różnic kursowych	0	0	0
4. Odsetki i udziały w zyskach (dywidendy)	-1047	2820	-1231
5. (Zysk) strata z działalności inwestycyjnej	1	0	0
6. Zmiana stanu rezerw	1308	-937	1015
7. Zmiana stanu zapasów	3669	-3819	1462
8. Zmiana stanu należności	-24824	-12290	-5286
9. Zmiana stanu zobowiązań krótkoterminowych, z wyjątkiem pożyczek i kredytów	11385	7199	-3062
10. Zmiana stanu rozliczeń międzyokresowych	-2325	2351	-487
11. Inne korekty	0	345	-3
III. Przepływy pieniężne netto z działalności operacyjnej (I+/-II)	6018	12645	2635
B. Przepływy środków pieniężnych z działalności inwestycyjnej			
I. Wpływy	222	888	531
1. Zbycie wartości niematerialnych i prawnych oraz rzeczowych aktywów trwałych	15	0	0
2. Zbycie inwestycji w nieruchomości oraz wartości niematerialne i prawne	0	0	0
3. Z aktywów finansowych, w tym:	32	12	2
a) w jednostkach powiązanych	25	1	0
- zbycie aktywów finansowych	0	1	0
- dywidendy i udziały w zyskach	0	0	0
- spłata udzielonych pożyczek długoterminowych	0	0	0
- odsetki	0	0	0
- inne wpływy z aktywów finansowych	0	0	0
b) w pozostałych jednostkach	7	11	2

- zbycie aktywów finansowych	0	0	0
- dywidendy i udziały w zyskach	0	0	0
- spłata udzielonych pożyczek długoterminowych	0	0	0
- odsetki	7	11	2
- inne wpływy z aktywów finansowych	0	0	0
4. Inne wpływy inwestycyjne	175	876	529
II. Wydatki	9258	8362	5416
1. Nabycie wartości niematerialnych i prawnych oraz rzeczowych aktywów trwałych	7060	3740	2736
2. Inwestycje w nieruchomości oraz wartości niematerialne i prawne	0	0	0
3. Na aktywa finansowe, w tym:	645	2315	2110
a) w jednostkach powiązanych	645	2315	2110
- nabycie aktywów finansowych	0	5	0
- udzielone pożyczki długoterminowe	0	2310	0
b) w pozostałych jednostkach	0	0	0
- nabycie aktywów finansowych	0	0	0
- udzielone pożyczki długoterminowe	0	0	0
4. Inne wydatki inwestycyjne	1553	2307	570
III. Przepływy pieniężne netto z działalności inwestycyjnej (I-II)	-9036	-7474	-4885
C. Przepływy środków pieniężnych z działalności finansowej			
I. Wpływy	17431	29026	15058
1. Wpływy netto z emisji akcji (wydania udziałów) i innych instrumentów kapitałowych oraz dopłat do kapitału	0	0	0
2. Kredyty i pożyczki	17431	29026	15058
3. Emisja dłużnych papierów wartościowych	0	0	0
4. Inne wpływy finansowe	0	0	0
II. Wydatki	16773	32098	13900
1. Nabycie akcji (udziałów) własnych	0	0	0
2. Dywidendy i inne wypłaty na rzecz właścicieli	0	2486	0
3. Inne, niż wypłaty na rzecz właścicieli, wydatki z tytułu podziału zysku	0	0	0
4. Spłaty kredytów i pożyczek	12522	24800	12125
5. Wykup dłużnych papierów wartościowych	0	0	0
6. Z tytułu innych zobowiązań finansowych	0	0	0
7. Płatności zobowiązań z tytułu umów leasingu finansowego	2871	2311	561
8. Odsetki	1380	2501	1214
9. Inne wydatki finansowe	0	0	0
III. Przepływy pieniężne netto z działalności finansowej (I-II)	658	-3072	1158
D. Przepływy pieniężne netto, razem (A.III+/-B.III+/-C.III)	-2360	2099	-1092
E. Bilansowa zmiana stanu środków pieniężnych, w tym:	-2360	2099	-1092
- zmiana stanu środków pieniężnych z tytułu różnic kursowych	0	0	0
F. Środki pieniężne na początek okresu	3534	1435	1435
G. Środki pieniężne na koniec okresu (F+/- D), w tym:	1174	3534	343
- o ograniczonej możliwości dysponowania	86	44	73

OBJAŚNIENIA DO PRZEPŁYWÓW PIENIĘŻNYCH

za półrocze 2017

A.II.11 Inne korekty

- otrzymana dotacja (-) 3,0 tys.zł.

B.II.4. Inne wydatki inwestycyjne

- wypłata udzielonych pożyczek (-) 570,0 tys.zł.

B.I.4. Inne wpływy inwestycyjne

-spłata udzielonych pożyczek (+) 529,0 tys.zł.

za półrocze 2018

B.I.4. Inne wpływy inwestycyjne

-spłata udzielonych pożyczek (+) 175,0 tys.zł.

B.II.4. Inne wydatki inwestycyjne

- wypłata udzielonych pożyczek (-) 1.553,0 tys.zł.



Firma Audytorska
"INTERFIN" sp. z o.o.

ul. Radzikowskiego 27/03, 31-315 Kraków
tel./fax (012) 422-49-86, tel. 601 414-229

*Wysokość kapitału zakładowego: 209.000,00 PLN opłacony w całości
NIP: 676-007-69-92
Nr KRS - 145852 Sąd Rejonowy dla Krakowa – Śródmieścia w Krakowie
XI Wydział Gospodarczy KRS
Główni udziałowcy: Bilans-Serwis Sp. z o.o.
oraz biegli rewidenci*

www.interfin.pl

e-mail : interfin@interfin.pl

„RAPORT Z PRZEGLĄDU”
śródrocznego jednostkowego sprawozdania
finansowego
na 30.06.2018r.

**Fabryki Sprzętu i Narzędzi Górniczych Grupy
Kapitałowej FASING S.A.,
ul. Modelarska 11, 40-142 Katowice.**

Kraków 2018r.

**Raport niezależnego biegłego rewidenta z przeglądu
sprawozdania finansowego
obejmującego okres
od 01.01.2018r. do 30.06.2018r.**

**Dla Walnego Zgromadzenia Wspólników, Rady Nadzorczej i Zarządu Fabryki
Sprzętu i Narzędzi Górniczych Grupa Kapitałowa FASING Spółka Akcyjna
z siedzibą 40-142 Katowice, ul. Modelarska 11**

przeprowadziliśmy przegląd załączonego sprawozdania finansowego Fabryki Sprzętu i Narzędzi Górniczych Grupa Kapitałowa FASING Spółka Akcyjna z siedzibą w Katowicach, ul Modelarska 11, na które składa się:

- wprowadzenie do sprawozdania finansowego,
- bilans sporządzony na dzień 30.06.2018r. zamykający się sumą **208 761 765,33 zł**,
- rachunek zysków i strat za okres od 01.01.2018r. do 30.06.2018 r.
zamykający się zyskiem w kwocie **14 213 158,27 zł**,
- zestawienie zmian w kapitale własnym,
- rachunek przepływów pieniężnych
- dodatkowe informacje i objaśnienia.

Za sporządzenie zgodnego z obowiązującymi przepisami sprawozdania finansowego odpowiedzialny jest kierownik jednostki Fabryka Sprzętu i Narzędzi Górniczych Grupa Kapitałowa FASING Spółka Akcyjna.

Naszym zadaniem było przeprowadzenie przeglądu tego sprawozdania.

Przegląd przeprowadziliśmy stosownie do postanowień ustawy z dnia 29 września 1994 r. o rachunkowości (Dz. U. z 2009 r. Nr 152, poz. 1223, z późn. zm.) oraz krajowych standardów rewizji finansowej, wydanych przez Krajową Radę Biegłych Rewidentów. Standardy nakładają na nas obowiązek zaplanowania i przeprowadzenia przeglądu w taki sposób, aby uzyskać umiarkowaną pewność, że sprawozdanie finansowe nie zawiera istotnych nieprawidłowości.

Przegląd przeprowadziliśmy głównie drogą analizy danych sprawozdania finansowego, wglądu w księgi rachunkowe, a także wykorzystania informacji uzyskanych od kierownictwa oraz osób odpowiedzialnych za finanse i rachunkowość jednostki.

Zakres i metoda przeglądu sprawozdania finansowego istotnie różni się od badań leżących u podstaw opinii wyrażanej o zgodności z wymagającymi zastosowania zasadami (polityką)




rachunkowości rocznego sprawozdania finansowego oraz o jego rzetelności i jasności, dlatego nie możemy wydać takiej opinii o załączonym sprawozdaniu.

Na podstawie przeprowadzonego przeglądu nie zidentyfikowaliśmy niczego, co nie pozwoliłoby na stwierdzenie, że sprawozdanie finansowe jest zgodne z wymagającymi zastosowania zasadami rachunkowości oraz że rzetelnie i jasno przedstawia, we wszystkich istotnych aspektach, sytuację majątkową i finansową jednostki na dzień 30.06.2018r., jak też jej wynik finansowy za okres od 01.01.2018r. do 30.06.2018r. zgodnie z zasadami rachunkowości określonymi w powołanej wyżej ustawie i wydanymi na jej podstawie przepisami, jak również z wymogami określonymi w ustawie z dnia 29 lipca 2005 r. o ofercie publicznej i warunkach wprowadzania instrumentów finansowych do zorganizowanego systemu obrotu oraz o spółkach publicznych (Dz. U. z 2009 r. Nr 185, poz. 1439) oraz rozporządzeniu Ministra Finansów z dnia 29 marca 2018 r. w sprawie informacji bieżących i okresowych przekazywanych przez emitentów papierów wartościowych oraz warunków uznawania za równoważne informacji wymaganych przepisami prawa państwa niebędącego państwem członkowskim (Dz. U. z 2018 poz. 757)

Dorota Żołna

Nr ewidencyjny w rejestrze 12648


Dorota Żołna
Biegły Rewident nr ewid. 12648

Kluczowy biegły rewident przeprowadzający przegląd w imieniu

FIRMA AUDYTORSKA
INTERFIN sp. z o.o.
31-316 Kraków, ul. Redzikowskiego 27/03
tel./fax 012 422 78 58
Nr uprawnień KIBR 529

.....
Kraków, dnia 20.08.2018r.

Wprowadzenie do sprawozdania finansowego

Nazwa Spółki:

Fabryki Sprzętu i Narzędzi Górniczych Grupa Kapitałowa

FASING S.A.

Katowice, ul. Modelarska 11

Spółka została wpisana do Krajowego Rejestru Sądowego – Rejestr Przedsiębiorców pod numerem **KRS: 0000120721** w dniu 05.07.2002r.

Numer identyfikacyjny **REGON: 271569537** w dniu 17.10.1997r.

Numer identyfikacyjny **NIP: 634 – 025 – 76 – 23** w dniu 17.06.1993r.

Przedmiot działalności wg Statutu Spółki:

- 25.62.Z Obróbka mechaniczna elementów metalowych
- 25.73.Z Produkcja narzędzi
- 25.93.Z Produkcja wyrobów z drutu, łańcuchów i sprężyn
- 25.94.Z Produkcja złączy i śrub
- 28.92.Z Produkcja maszyn dla górnictwa i do wydobywania oraz budownictwa
- 33.11.Z Naprawa i konserwacja metalowych wyrobów gotowych
- 33.12.Z Naprawa i konserwacja maszyn
- 33.20.Z Instalowanie maszyn przemysłowych, sprzętu i wyposażenia
- 46.63.Z Sprzedaż hurtowa maszyn wykorzystywanych w górnictwie, budownictwie oraz inżynierii lądowej i wodnej
- 46.71.Z Sprzedaż hurtowa paliwa i produktów pochodnych
- 46.74.Z Sprzedaż hurtowa wyrobów metalowych oraz sprzętu i dodatkowego wyposażenia hydraulicznego i grzejnego
- 46.77.Z Sprzedaż hurtowa odpadów i złomu
- 46.90.Z Sprzedaż hurtowa niewyspecjalizowana
- 47.99.Z Pozostała sprzedaż detaliczna prowadzona poza siecią sklepową, straganami i targowiskami

20.08.2018 *[Podpis]* *Sprawozdano*

64.20.Z	Działalność holdingów finansowych
64.92.Z	Pozostałe formy udzielania kredytów
64.99.Z	Pozostała finansowa działalność usługowa, gdzie indziej niesklasyfikowana, z wyłączeniem ubezpieczeń i funduszków emerytalnych
68.10.Z	Kupno i sprzedaż nieruchomości na własny rachunek
68.20.Z	Wynajem i zarządzanie nieruchomościami własnymi lub dzierżawionymi
70.10.Z	Działalność firm centralnych (head offices) i holdingów, z wyłączeniem holdingów finansowych
70.22.Z	Pozostałe doradztwo w zakresie prowadzenia działalności gospodarczej i zarządzania
71.12.Z	Działalność w zakresie inżynierii i związane z nią doradztwo techniczne
71.20.Z	Pozostałe badania i analizy techniczne
72.19.Z	Badania naukowe i prace rozwojowe w dziedzinie pozostałych nauk przyrodniczych i technicznych
35.11.Z	Wytwarzanie energii elektrycznej
35.12.Z	Przesyłanie energii elektrycznej
35.13.Z	Dystrybucja energii elektrycznej
35.14.Z	Handel energią elektryczną
38.21.Z	Obróbka i usuwanie odpadów innych niż niebezpieczne
42.22.Z	Roboty związane z budową linii telekomunikacyjnych i elektroenergetycznych
43.11.Z	Rozbiórka i burzenie obiektów budowlanych
43.12.Z	Przygotowanie terenu pod budowę
43.21.Z	Wykonywanie instalacji elektrycznych
43.22.Z	Wykonywanie instalacji wodno-kanalizacyjnych, ciepłych, gazowych i klimatyzacyjnych
43.29.Z	Wykonywanie pozostałych instalacji budowlanych
43.31.Z	Tynkowanie
43.32.Z	Zakładanie stolarki budowlanej
43.34.Z	Malowanie i szklenie

43.39.Z	Wykonywanie pozostałych robót budowlanych wykończeniowych
43.91.Z	Wykonywanie konstrukcji i pokryć dachowych
43.99.Z	Pozostałe specjalistyczne roboty budowlane i gdzie indziej niesklasyfikowane

1. Czas działania Spółki jest nieograniczony;
2. Sporządzone sprawozdanie finansowe obejmuje okres od 1 stycznia 2018 r. do 30 czerwca 2018 r.;
3. Sprawozdanie finansowe Spółki podlega obowiązkowi badania na podstawie art. 64 ust.1 ustawy o rachunkowości ;
4. Sprawozdanie obejmuje dane dotyczące Fabryk Sprzętu i Narzędzi Górniczych Grupa Kapitałowa FASING S.A. Podstawą sporządzenia sprawozdania jest rozporządzenie Ministra Finansów w sprawie informacji bieżących i okresowych przekazywanych przez emitentów papierów wartościowych oraz zgodnie z przepisami ustawy z dnia 29 września 1994 r. o rachunkowości (tekst jednolity Dz. U. z 2018r. poz. 395 z późn. Zm.) i wydanymi na tej podstawie przepisami wykonawczymi, w tym rozporządzeniem Ministra Finansów w sprawie instrumentów finansowych (tj. Dz.U. z 2017r. poz.277 z późn, zm.)
5. Sprawozdanie zostało sporządzone przy założeniu kontynuowania działalności gospodarczej przez Spółkę przez co najmniej 12 kolejnych miesięcy od dnia bilansowego. Nie są znane okoliczności, które wskazywałyby na poważne zagrożenia dla kontynuowania przez Spółkę działalności;
6. W okresie objętym sporządzonym sprawozdaniem finansowym nie nastąpiło połączenie Spółki z innymi podmiotami gospodarczymi;
7. Sporządzone sprawozdanie finansowe nie zawiera danych łącznych ponieważ Spółka nie posiada oddziałów sporządzających samodzielnie sprawozdania;
8. Przyjęta w Spółce polityka (zasady) rachunkowości :
 - Sporządza się rachunek zysków i strat wariant porównawczy i kalkulacyjny . W celach dokonywania potrzebnych Spółce analiz oraz ustalania kręgu kosztów sporządzana jest wersja porównawcza rachunku zysków i strat, natomiast wiodącym w spółce zgodnie z przyjętą polityką rachunkowości jest rachunek zysków i strat sporządzony w wersji kalkulacyjnej,

- Aktywa i pasywa wyceniono wg zasad określonych w ustawie o rachunkowości z tym, że:
- środki trwałe i wartości niematerialne i prawne są umarżane metodą liniową, według stawek ustalonych na podstawie ich ekonomicznej użyteczności, natomiast amortyzacja podatkowa odbywa się wg stawek przewidzianych w przepisach podatkowych w wykazie rocznych stawek amortyzacyjnych stanowiących załącznik do ustawy o podatku dochodowym od osób prawnych;
- inwestycje długoterminowe i aktywa finansowe oraz inwestycje w nieruchomości wycenia się według wartości rynkowej, udziały i akcje w jednostkach podporządkowanych wyceniane są według kosztów nabycia pomniejszonych o ewentualne odpisy z tytułu utraty wartości ;
- stany i rozchody objęte ewidencją ilościowo – wartościową wycenia się:
 - materiały i towary* – wg cen zakupu nie wyższych od cen sprzedaży netto,
 - produkcja w toku* – wg technicznego kosztu wytworzenia w wysokości kosztów bezpośrednich + narzut uzasadnionych kosztów pośrednich liczonych jako średni koszt okresu obrachunkowego, z uwzględnieniem stopnia przerobu.
 - wyroby gotowe* – wg kosztu wytworzenia, nie wyższego niż cena sprzedaży netto;
 Kosztami okresu są: koszty ogólnoprodukcyjne, koszty handlowe, koszty zarządu, koszty sprzedaży;
- rozrachunki (należności) wycenia się w kwocie wymagającej zapłaty po uwzględnieniu odpisów z tytułu aktualizacji wyceny ;
- rozrachunki (zobowiązania) wycenia się w kwocie wymagającej zapłaty;
- rezerwy wycenia się w uzasadnionej wiarygodnie oszacowanej wartości;
- kapitały własne, rozliczenia międzyokresowe czynne długoterminowe i krótkoterminowe, rozliczenia międzyokresowe bierne oraz inne aktywa i pasywa wycenia się w wartości nominalnej.

Katowice , 16.08.2018r.

Fasing Usługi Księgowe i Consultingowe Sp. z o.o.
ul. Modelarska 11
40-142 Katowice
REGON 368449769 NIP 634-290-95-38

Prezes Zarządu

Miroslaw Siwy Wiceprezes Zarządu

PREZES ZARZĄDU
DYREKTOR NACZELNY
mgr Zdzisław Bik

WICEPREZES ZARZĄDU
DYREKTOR
ds. TECHNICZNYCH
mgr Zofia Guzy

I WICEPREZES ZARZĄDU
DYREKTOR ZARZĄDZAJĄCY
INWESTYCJI 4
dr Maksymilian Klank

Fabryki Sprzętu i Narzędzi Górniczych Grupa Kapitałowa FASING S.A.
Wprowadzenie do sprawozdania za okres od 01.01.2018r. do 30.06.2018 r.

BILANS
z wyłączeniem banków i ubezpieczycieli
sporządzony na dzień 2018-06-30

	Stan na dzień		PASywa	Stan na dzień	
	2018-06-30	2017-12-31		2018-06-30	2017-12-31
A. Aktywa trwałe	76 144 388,46	72 947 909,18	A. Kapitał własny	104 315 357,08	92 587 998,01
I. Wartości niematerialne i prawne	167 894,00	198 223,61	I. Kapitał podstawowy	8 731 369,72	8 731 369,72
1. Koszty zakończonych prac rozwojowych	-	-	II. Należne wpłaty na kapitał podstawowy (wielkość ujemna)	-	-
2. Wartość firmy	-	-	III. Akcje własne (wielkość ujemna)	-	-
3. Inne wartości niematerialne i prawne	167 894,00	198 223,61	IV. Kapitał zapasowy	73 105 463,54	65 637 203,55
4. Zaliczki na wartości niematerialne i prawne	-	-	V. Kapitał z aktualizacji wyceny	8 265 365,55	8 265 365,55
II. Rzeczowe aktywa trwałe	33 174 941,90	30 258 675,01	VI. Pozostałe kapitały rezerwowe	-	-
1. Środki trwałe	31 463 086,80	27 858 809,53	VII. Zysk (strata) z lat ubiegłych	-	-
a) grunty (w tym prawo użytkowania wieczystego gruntu)	1 332 791,60	1 403 551,76	VIII. Zysk (strata) netto	14 213 158,27	9 954 059,19
b) budynki, lokale i obiekty inżynierii lądowej i wodnej	12 106 333,91	10 957 283,15	IX. Odpisy z zysku netto w ciągu roku obrotowego (wielkość ujemna)	-	-
c) urządzenia techniczne i maszyny	16 051 693,92	14 073 706,64	B. Zobowiązania i rezerwy na zobowiązania	104 446 408,25	91 292 156,20
d) środki transportu	1 540 711,97	1 077 171,24	I. Rezerwa z tytułu odroczonego podatku dochodowego	3 821 838,61	2 513 774,31
e) inne środki trwałe	431 555,40	347 086,74	1. Rezerwa na świadczenia emerytalne i podobne	1 503 101,04	1 577 888,27
2. Środki trwałe w budowie	1 682 830,10	2 322 267,92	- długoterminowa	1 373 714,12	1 404 934,48
3. Zaliczki na środki trwałe w budowie	29 025,00	77 597,56	- krótkoterminowa	129 386,92	172 953,79
III. Należności długoterminowe	-	-	3. Pozostałe rezerwy	2 215 997,57	826 931,04
1. Od jednostek powiązanych	-	-	- długoterminowe	-	-
2. Od pozostałych jednostek, w których Jed. posiada zaangażowanie kapitałowe	-	-	- krótkoterminowe	2 215 997,57	826 931,04
3. Od pozostałych jednostek	-	-	II. Zobowiązania długoterminowe	16 522 924,89	10 906 298,05
IV. Inwestycje długoterminowe	40 386 010,35	40 321 060,35	1. Wobec jednostek powiązanych	-	-
1. Nieruchomości	258 198,00	258 198,00	2. Wobec pozostałych jednostek, posiada zaangażowanie kap.	-	-
2. Wartości niematerialne i prawne	-	-	3. Wobec pozostałych jednostek	16 522 924,89	10 906 298,05
3. Długoterminowe aktywa finansowe	40 127 812,35	40 062 862,35	a) kredyty i pożyczki	9 580 589,70	6 126 281,74
a) w jednostkach powiązanych	40 127 776,48	40 062 826,48	b) z tytułu emisji dłużnych papierów wartościowych	-	-
- udziały lub akcje	40 057 776,48	40 062 826,48	c) inne zobowiązania finansowe	-	-
- udzielenie pożyczki	70 000,00	-	d) leasing finansowy	6 942 335,19	4 780 016,31
- inne długoterminowe aktywa finansowe	-	-	e) inne	-	-
b) w pozostałych jednostkach	35,87	35,87	III. Zobowiązania krótkoterminowe	78 551 078,07	71 543 708,12
- udziały lub akcje	35,87	35,87	1. Wobec jednostek powiązanych	21 566 988,81	17 285 914,77
- udzielenie pożyczki	-	-	a) z tytułu dostaw i usług, o okresie wymagalności:	21 566 988,81	11 953 082,57
- inne długoterminowe aktywa finansowe	-	-	- do 12 miesięcy	21 566 988,81	11 953 082,57
4. Inne inwestycje długoterminowe	-	-	- powyżej 12 miesięcy	-	-
V. Długoterminowe rozliczenia międzyokresowe	2 415 512,21	2 169 950,21	b) inne	-	5 342 832,20
1. Aktywa z tytułu odroczonego podatku dochodowego	2 087 200,00	1 841 638,00	2. Wobec pozostałych jednostek, Jed. posiada zaangażowanie kap.	-	-
2. Inne rozliczenia międzyokresowe	328 312,21	328 312,21	a) z tytułu dostaw i usług, o okresie wymagalności:	-	-
- do 12 miesięcy	-	-	- do 12 miesięcy	-	-
- powyżej 12 miesięcy	-	-	- powyżej 12 miesięcy	-	-
B. Aktywa obrotowe	132 617 406,87	110 932 245,03	I. Zapasy	-	-
1. Zapasy	31 462 312,15	35 351 185,00	1. Materiały	8 215 337,71	-
2. Inne	8 215 337,71	7 704 743,90	2. Inne	-	-

mgr Zofia Guzy

39	2. Półprodukty i produkty w toku	11 449 490,72	11 401 594,53		122	56 643 041,43	54 065 760,37
40	- w tym wartość grantu				123	28 536 855,28	27 082 283,66
41	3. Produkty gotowe	3 182 542,38	7 846 672,33		124	-	-
42	- w tym wartość grantu				125	829 134,10	-
43	4. Towary	8 301 902,54	7 855 463,83		126	11 189 251,11	11 971 277,30
44	5. Zaliczki na dostawy	313 038,80	542 710,41		127	11 189 251,11	11 971 277,30
45	III. Należności krótkoterminowe	90 083 294,46	65 259 072,18		128	-	-
46	1. Należności od jednostek powiązanych	47 356 251,63	31 615 839,74		129	84 188,30	4 440,00
47	a) z tytułu dostaw i usług, o okresie spłaty:	32 055 268,62	24 631 366,22		130	-	-
48	- do 12 miesięcy	32 055 268,62	20 625 742,10		131	3 470 267,96	2 361 679,45
49	- powyżej 12 miesięcy	-	4 005 624,12		132	1 164 263,30	1 227 077,28
50	b) inne	15 300 983,01	6 984 473,52		133	1 237 097,93	1 969 878,05
51	2. Od pozostałych jednostek, w których jed. posiada zaangażowanie kapitałowe	-	-		134	10 131 993,45	9 449 124,63
52	a) z tytułu dostaw i usług, o okresie spłaty:	-	-		135	341 047,83	182 032,98
53	- do 12 miesięcy	-	-		136	5 550 566,68	6 328 375,72
54	- powyżej 12 miesięcy	-	-		138	-	-
55	b) inne	-	-		139	5 550 566,68	6 328 375,72
56	3. Należności od pozostałych jednostek	42 727 042,83	33 643 232,44		140	4 504 229,49	5 163 949,99
57	a) z tytułu dostaw i usług, o okresie spłaty:	38 825 220,14	30 416 214,26		141	1 046 337,19	1 164 425,73
58	- do 12 miesięcy	38 825 220,14	30 416 214,26			-	-
59	- powyżej 12 miesięcy	-	-			-	-
60	b) z tytułu podatków, dotacji, cel. ubezpieczeń społecznych i zdrowotnych oraz innych świadczeń	332 404,94	91 578,30			-	-
61	c) inne	3 569 417,75	3 135 439,88			-	-
62	d) dochodzone na drodze sądowej	-	-			-	-
63	III. Inwestycje krótkoterminowe	7 933 876,32	8 485 679,03			-	-
64	1. Krótkoterminowe aktywa finansowe	7 933 876,32	8 485 679,03			-	-
65	a) w jednostkach powiązanych	2 595 000,00	3 107 477,40			-	-
66	- udziały lub akcje	-	-			-	-
67	- udzielenie pożyczki	-	-			-	-
68	- inne krótkoterminowe aktywa finansowe	2 595 000,00	3 107 477,40			-	-
69	b) w pozostałych jednostkach	-	-			-	-
70	- udziały lub akcje	4 164 619,94	1 844 500,00			-	-
71	- udzielenie pożyczki	-	-			-	-
72	- inne krótkoterminowe aktywa finansowe	4 164 619,94	1 844 500,00			-	-
73	c) środki pieniężne i inne aktywa pieniężne	1 174 256,38	3 533 701,63			-	-
74	- środki pieniężne w kasie i na rachunkach	1 174 256,38	3 533 701,63			-	-
75	- inne środki pieniężne	-	-			-	-
76	- inne aktywa pieniężne	-	-			-	-
77	2. Inne inwestycje krótkoterminowe	-	-			-	-
78	IV. Krótkoterminowe rozliczenia międzyokresowe	3 137 923,94	1 836 308,82			-	-
79	C. Należne wpłaty na kapitał podstawowy	-	-			-	-
80	D. Akcje własne	-	-			-	-
81		-	-			-	-
82	Aktywa razem	208 761 765,33	183 880 154,21		142	208 761 765,33	183 880 154,21

dr Maksymilian Kianek

dr Maksymilian Kianek

Duda

mięsiwosc, data

Katowice, 16.08.2018

20.08.2018

Prezes Zarządu
Mirosław Siwy

Wiceprezes Zarządu
Adam Krawiec

W. Krawiec & Wspólnicy i Consultingowe Sp. z o.o.
ul. Modelarska 11
40-142 Katowice
REGON 368446769 NIP 634-290-95-38

RACHUNEK ZYSKÓW I STRAT
z wyłączeniem banków i ubezpieczycieli

sporządzony na dzień
(wariant porównawczy)

2018-06-30

Treść		Kwota za	
		2018-06-30	2017-06-30
1		2	3
A. PRZYCHODY NETTO ZE SPRZEDAŻY I ZRÓWNANE Z NIMI, W TYM:	01	89 858 118,11	58 354 678,90
- od jednostek powiązanych	02	21 696 120,69	3 978 773,12
I. Przychody netto ze sprzedaży produktów	03	74 903 916,17	54 506 876,54
II. Zmiana stanu produktów (zwiększenie – wartość dodatnia, zmniejszenie – wartość ujemna)	04	-1 694 519,21	-1 544 957,34
III. Koszt wytworzenia produktów na własne potrzeby jednostki	05	2 077 676,83	816 641,75
IV. Przychody netto ze sprzedaży towarów i materiałów	06	14 571 044,32	4 576 117,95
B. KOSZTY DZIAŁALNOŚCI OPERACYJNEJ	07	72 789 947,36	47 458 092,44
I. Amortyzacja	08	3 637 971,69	3 226 100,84
II. Zużycie materiałów i energii	09	35 165 908,09	23 955 760,15
III. Usługi obce	10	5 417 930,30	3 165 345,52
IV. Podatki i opłaty, w tym:	11	594 623,45	518 936,85
- podatek akcyzowy	12	-	-
V. Wynagrodzenia	13	11 040 031,32	9 425 844,74
VI. Ubezpieczenia społeczne i inne świadczenia	14	2 182 602,52	1 966 466,63
- emerytalne	15	1 937 985,24	1 440 941,30
VII. Pozostałe koszty rodzajowe	16	1 403 833,65	1 319 904,96
VIII. Wartość sprzedanych towarów i materiałów	17	13 347 046,34	3 879 732,75
C. ZYSK (STRATA) ZE SPRZEDAŻY (A – B)	18	17 068 170,75	10 896 586,46
D. POZOSTAŁE PRZYCHODY OPERACYJNE	19	972 863,65	989 226,06
I. Zysk z tytułu rozchodu niefinansowych aktywów trwałych	20	-	-
II. Dotacje	21	-	2 781,41
III. Aktualizacja wartości aktywów niefinansowych	22	169 405,40	575 345,33
IV. Inne przychody operacyjne	23	803 458,25	411 099,32
E. POZOSTAŁE KOSZTY OPERACYJNE	24	1 153 315,93	1 086 861,01
I. Strata ze zbycia niefinansowych aktywów trwałych	25	56 793,15	-
II. Aktualizacja wartości aktywów niefinansowych	26	844 814,76	138 930,52
III. Inne koszty operacyjne	27	251 708,02	947 930,49
F. ZYSK (STRATA) Z DZIAŁALNOŚCI OPERACYJNEJ (C + D – E)	28	16 887 718,47	10 798 951,51
G. PRZYCHODY FINANSOWE	29	2 634 177,26	981 720,99
I. Dywidendy i udziały w zyskach, w tym:	30	-	-
- od jednostek powiązanych, w tym:	31	-	-
- w których jednostka posiada zaangażowanie w kapitale	32	-	-
- od jednostek pozostałych, w tym:	33	-	-
- w których jednostka posiada zaangażowanie w kapitale	34	-	-
II. Odsetki, w tym:	35	267 880,83	154 218,47
- od jednostek powiązanych	36	102 885,92	31 544,87
III. Zysk z tytułu rozchodu aktywów finansowych, w tym:	37	-	-
- od jednostek powiązanych	38	-	-
IV. Aktualizacja wartości inwestycji	39	-	-
V. Inne	40	2 366 296,43	827 502,52
H. KOSZTY FINANSOWE	41	2 432 986,46	3 540 514,32
I. Odsetki, w tym:	42	1 043 320,44	838 985,43
- dla jednostek powiązanych	43	-	22 992,02
II. Strata z tytułu rozchodu aktywów finansowych, w tym:	44	-	-
- dla jednostek powiązanych	45	-	-
III. Aktualizacja wartości aktywów finansowych	46	191 396,21	44 923,39
IV. Inne	47	1 198 269,81	2 656 605,50
I. ZYSK (STRATA) BRUTTO (F+G-H)	48	17 088 909,27	8 240 158,18
J. PODATEK DOCHODOWY	49	2 875 751,00	1 239 012,00
I. Część bieżąca	50	3 127 528,00	1 290 293,00
II. Część odroczone	51	-251 777,00	-51 281,00
K. POZOSTAŁE OBOWIĄZKOWE ZMNIJSZENIA ZYSKU (ZWIĘKSZENIA STRATY)	52	-	-
L. ZYSK (STRATA) NETTO (I-J-K)	53	14 213 158,27	7 001 146,18

Katowice, 16.08.2018

Pasing Usługi Księgowe i Consultingowe Sp. z o.o.

ul. Modelarska 11
40-142 Katowice

REGON 368449769 NIP 634-290-95-38

Prezes Zarządu

Mirosław Siwy

Wiceprezes Zarządu

Adam Krawiec

PREZES ZARZĄDU
DYREKTOR NAJELNY

mgr Zdzisław Bik

WICEPREZES ZARZĄDU
DYREKTOR
ds. TECHNICZNYCH

mgr Zdzisław Bik

I WICEPREZES ZARZĄDU
DYREKTOR ZARZĄDZAJĄCY
INWESTYCJI

dr Maksymilian Klank

Sprawdzono
20.08.2018

Treść	Kwota za	
	2018-06-30	2017-06-30
A. PRZYCHODY NETTO ZE SPRZEDAŻY PRODUKTÓW, TOWARÓW I MATERIAŁÓW, W TYM:	89 474 960,49	59 082 994,49
- od jednostek powiązanych	21 696 120,69	3 978 773,12
I. Przychody netto ze sprzedaży produktów	74 903 916,17	54 506 876,54
II. Przychody netto ze sprzedaży towarów i materiałów	14 571 044,32	4 576 117,95
B. KOSZTY SPRZEDANYCH PRODUKTÓW, TOWARÓW I MATERIAŁÓW, W TYM:	56 180 989,05	34 770 095,02
- jednostkom powiązanym	16 206 060,52	3 392 690,01
I. Koszt wytworzenia sprzedanych produktów	42 833 942,71	30 890 362,27
II. Wartość sprzedanych towarów i materiałów	13 347 046,34	3 879 732,75
C. ZYSK (STRATA) BRUTTO ZE SPRZEDAŻY (A - B)	33 293 971,44	24 312 899,47
D. KOSZTY SPRZEDAŻY	2 993 764,44	2 138 792,43
E. KOSZTY OGÓLNEGO ZARZĄDU	13 232 036,25	11 277 520,58
F. ZYSK (STRATA) ZE SPRZEDAŻY (C - D - E)	17 068 170,75	10 896 586,46
G. POZOSTAŁE PRZYCHODY OPERACYJNE	972 863,65	989 226,06
I. Zysk z tytułu rozchodu niefinansowych aktywów trwałych	-	-
II. Dotacje	-	2 781,41
III. Aktualizacja wartości aktywów niefinansowych	169 405,40	575 345,33
IV. Inne przychody operacyjne	803 458,25	411 099,32
H. POZOSTAŁE KOSZTY OPERACYJNE	1 153 315,93	1 086 861,01
I. Strata ze zbycia niefinansowych aktywów trwałych	56 793,15	-
II. Aktualizacja wartości aktywów niefinansowych	844 814,76	138 930,52
III. Inne koszty operacyjne	251 708,02	947 930,49
I. ZYSK (STRATA) Z DZIAŁALNOŚCI OPERACYJNEJ (F + G - H)	16 887 718,47	10 798 951,51
J. PRZYCHODY FINANSOWE	2 634 177,26	981 720,99
I. Dywidendy i udziały w zyskach, w tym:	-	-
- od jednostek powiązanych, w tym:	-	-
- w których jednostka posiada zaangażowanie w kapitale	-	-
- od jednostek pozostałych, w tym:	-	-
- w których jednostka posiada zaangażowanie w kapitale	-	-
II. Odsetki, w tym:	267 880,83	154 218,47
- od jednostek powiązanych	102 885,92	31 544,87
III. Zysk z tytułu rozchodu aktywów finansowych, w tym:	-	-
- od jednostek powiązanych	-	-
IV. Aktualizacja wartości inwestycji	-	-
V. Inne	2 366 296,43	827 502,52
K. KOSZTY FINANSOWE	2 432 986,46	3 540 514,32
I. Odsetki, w tym:	1 043 320,44	838 985,43
- dla jednostek powiązanych	-	22 992,02
II. Strata z tytułu rozchodu aktywów finansowych, w tym:	-	-
- dla jednostek powiązanych	-	-
III. Aktualizacja wartości aktywów finansowych	191 396,21	44 923,39
IV. Inne	1 198 269,81	2 656 605,50
L. ZYSK (STRATA) BRUTTO (L ± M)	17 088 909,27	8 240 168,18
M. PODATEK DOCHODOWY	2 875 751,00	1 239 012,00
I. Część bieżąca	3 127 528,00	1 290 293,00
II. Część odroczone	-251 777,00	-51 281,00
N. POZOSTAŁE OBOWIĄZKOWE ZMNIJSZENIA ZYSKU (ZWIĘKSZENIA STRATY)		
O. ZYSK (STRATA) NETTO (N - O - P)	14 213 158,27	7 001 146,18

Katowice, 16.08.2018

Biuro Usługi Księgowe i Consultingowe Sp. z o.o.
ul. Modelarska 11
40-142 Katowice
REGON 368449769 NIP 634-290-95-38

Sprawdzono 20.08.2018.

PREZES ZARZĄDU
DYREKTOR NACZELNY
mgr Zdzisław Bik

Prezes Zarządu
Mirostław Siwy

Wiceprezes Zarządu
Adam Krawiec

WICEPREZES ZARZĄDU
DYREKTOR
ds. TECHNICZNYCH
mgr Zofia Guzy

I WICEPREZES ZARZĄDU
DYREKTOR ZARZĄDZAJĄCY
INWESTYCJI
dr Maksymilian Klank

ZESTAWIENIE ZMIAN
W KAPITALE WŁASNYM

sporządzony na dzień

2018-06-30

Treść	1	Stan na dzień	
		2018-06-30	2017-12-31
I KAPITAŁ WŁASNY NA POCZĄTEK OKRESU (BO)	1	92 587 998,01	85 119 738,02
- zmiana przyjętych zasad (polityki) rachunkowości	2	-	-
- korekty błędów	3	-	-
I.a. KAPITAŁ WŁASNY NA POCZĄTEK OKRESU (BO), PO KOREKTACH	4	92 587 998,01	85 119 738,02
1. Kapitał podstawowy na początek okresu	5	8 731 369,72	8 731 369,72
1.1. Zmiany kapitału podstawowego	6	-	-
a) zwiększenie (z tytułu)	7	-	-
- emisji akcji	8	-	-
b) zmniejszenie (z tytułu)	9	-	-
- umorzenia akcji	10	-	-
1.2. Kapitał podstawowy na koniec okresu	11	8 731 369,72	8 731 369,72
2. Kapitał zapasowy na początek okresu	12	65 637 203,55	59 553 190,19
2.1. Zmiany kapitału zapasowego	13	7 468 259,99	6 084 013,36
a) zwiększenie (z tytułu)	14	7 468 259,99	6 084 013,36
- emisji akcji powyżej wartości nominalnej	15	-	-
- z podziału zysku (ustawowo)	16	-	-
- z podziału zysku (ponad wymaganą ustawowo minimalną wartość)	17	7 468 259,99	6 084 013,36
b) zmniejszenie (z tytułu)	18	-	-
- pokrycia straty	19	-	-
2.2. Stan kapitału zapasowego na koniec okresu	20	73 105 463,54	65 637 203,55
3. Kapitał z aktualizacji wyceny na początek okresu	21	8 265 365,55	8 265 365,55
3.1. Zmiany kapitału z aktualizacji wyceny	22	-	-
a) zwiększenie (z tytułu)	23	-	-
b) zmniejszenie (z tytułu)	24	-	-
- zbycia środków trwałych	25	-	-
3.2. Kapitał z aktualizacji wyceny na koniec okresu	26	8 265 365,55	8 265 365,55
4. Pozostałe kapitały rezerwowe na początek okresu	27	-	-
4.1. Zmiany pozostałych kapitałów rezerwowych	28	-	-
a) zwiększenie (z tytułu)	29	-	-
b) zmniejszenia (z tytułu)	30	-	-
4.2. Pozostałe kapitały rezerwowe na koniec okresu	31	-	-
5. Zysk z lat ubiegłych na początek okresu	32	9 954 059,19	8 569 812,56
5.1. Zysk z lat ubiegłych na początek okresu	33	9 954 059,19	8 569 812,56
- zmiana przyjętych zasad (polityki) rachunkowości	34	-	-
- korekty błędów	35	-	-
5.2. Zysk z lat ubiegłych na początek okresu, po korektach	36	9 954 059,19	8 569 812,56
a) zwiększenie (z tytułu)	37	-	-
- podział zysku z lat ubiegłych	38	-	-
b) zmniejszenie (z tytułu)	39	9 954 059,19	8 569 812,56
- podział zysku z lat ubiegłych	40	9 954 059,19	8 569 812,56
5.3. Zysk z lat ubiegłych na koniec okresu	41	-	-
5.4. Strata z lat ubiegłych na początek okresu	42	-	-
- zmiana przyjętych zasad (polityki) rachunkowości	43	-	-
- korekty błędów	44	-	-
5.5. Strata z lat ubiegłych na początek okresu, po korektach	45	-	-
a) zwiększenie (z tytułu)	46	-	-
- przeniesienie straty z lat ubiegłych do pokrycia	47	-	-
b) zmniejszenia (z tytułu)	48	-	-
5.6. Strata z lat ubiegłych na koniec okresu	49	-	-
5.7. Zysk (strata) z lat ubiegłych na koniec okresu	50	-	-
6. Wynik netto	51	14 213 158,27	9 954 059,19
a) zysk netto	52	14 213 158,27	9 954 059,19
b) strata netto	53	-	-
c) odpisy z zysku	54	-	-
II KAPITAŁ WŁASNY NA KONIEC OKRESU (BZ)	55	104 315 357,08	92 587 998,01
III KAPITAŁ WŁASNY, PO UWZGLĘDNIENIU PROPONOWANEGO PODZIAŁU ZYSKU (POKRYCIA STRATY)	56	104 315 357,08	92 587 998,01

Katowice, 16.08.2018

Fasing Usługi Księgowe i Consultingowe Sp. z o.o.
miejscowość, data
ul. Modelarska 11
40-142 Katowice
REGON 368449769 NIP 634-290-95-38

Prezes Zarządu
Miroslaw Siwy

Wiceprezes Zarządu
Adam Krawiec

WICEPREZES ZARZĄDU
DYREKTOR
ds. TECHNICZNYCH
mgr Zofia Guzy

PREZES ZARZĄDU
DYREKTOR NAJWIĘKSZEJ
mgr Zdzisław Bik

I WICEPREZES ZARZĄDU
DYREKTOR ZARZĄDZAJĄCY
I INWESTYCJI
dr Maksymilian Klank

Sprawekowo 20.08.2018r.
ASJP

RACHUNEK PRZEPIŹYWÓW PIENIĘŻNYCH
dla jednostek innych niż banki i ubezpieczyciele

sporządzony na dzień 2018-06-30
(metoda pośrednia)

Treść	Stan na dzień	
	2018-06-30	2017-06-30
1	2	3
A. PRZEPIŹYWY ŚRODKÓW PIENIĘŻNYCH Z DZIAŁALNOŚCI OPERACYJNEJ		
I. Zysk (strata) netto	14 213 158,27	7 001 146,18
II. Korekty razem	-8 195 025,92	-4 365 660,05
1. Amortyzacja	3 637 971,69	3 226 100,84
2. Zyski (straty) z tytułu różnic kursowych	-	-
3. Odsetki i udziały w zyskach (dywidendy)	-1 046 160,39	-1 231 157,93
4. Zysk (strata) z działalności inwestycyjnej	500,00	-
5. Zmiana stanu rezerw	1 308 064,30	1 015 002,04
6. Zmiana stanu zapasów	3 669 030,46	1 462 399,41
7. Zmiana stanu należności	-24 824 222,28	-5 285 847,92
8. Zmiana stanu zobowiązań krótkoterminowych, z wyjątkiem pożyczek i kredytów	11 384 776,46	-3 061 950,83
9. Zmiana stanu rozliczeń międzyokresowych	-2 324 986,16	-487 424,25
10. Inne korekty	-	-2 781,41
III. Przepływy pieniężne netto z działalności operacyjnej (I ± II)	6 018 132,35	2 635 486,13
B. PRZEPIŹYWY ŚRODKÓW PIENIĘŻNYCH Z DZIAŁALNOŚCI INWESTYCYJNEJ		
I. Wpływy	221 943,52	530 445,36
1. Zbycie wartości niematerialnych i prawnych oraz rzeczowych aktywów trwałych	15 040,65	-
2. Zbycie inwestycji w nieruchomości oraz wartości niematerialne i prawne	-	-
3. Z aktywów finansowych, w tym:	31 902,87	1 917,88
a) w jednostkach powiązanych	25 000,00	-
- sprzedaż udziałów	25 000,00	-
b) w pozostałych jednostkach	6 902,87	1 917,88
- zbycie aktywów finansowych	-	-
- odsetki	6 902,87	1 917,88
4. Inne wpływy inwestycyjne	175 000,00	528 527,48
II. Wydatki	9 257 949,08	5 415 799,44
1. Nabycie wartości niematerialnych i prawnych oraz rzeczowych aktywów trwałych	7 059 588,08	2 735 631,09
2. Inwestycje w nieruchomości oraz wartości niematerialne i prawne	-	-
3. Na aktywa finansowe, w tym:	645 336,00	2 110 000,00
a) w jednostkach powiązanych	645 336,00	2 110 000,00
- nabycie aktywów finansowych	45 450,00	-
- udzielone pożyczki	599 886,00	2 110 000,00
b) w pozostałych jednostkach	-	-
- nabycie aktywów finansowych	-	-
- udzielone pożyczki długoterminowe	-	-
4. Inne wydatki inwestycyjne	1 553 025,00	570 168,35
III. Przepływy pieniężne netto z działalności inwestycyjnej (I-II)	-9 036 005,56	-4 885 354,08
C. PRZEPIŹYWY ŚRODKÓW PIENIĘŻNYCH Z DZIAŁALNOŚCI FINANSOWEJ		
I. Wpływy	17 430 579,36	15 058 402,40
1. Wpływy netto z wydania udziałów (emisji akcji) i innych instrumentów kapitałowych oraz dopłat do kapitału	-	-
2. Kredyty i pożyczki	17 430 579,36	15 058 402,40
3. Emisja dłużnych papierów wartościowych	-	-
4. Inne wpływy finansowe	-	-
II. Wydatki	16 772 151,40	13 900 423,86
1. Nabycie udziałów (akcji) własnych	-	-
2. Dywidendy i inne wypłaty na rzecz właścicieli	-	-
3. Inne, niż wypłaty na rzecz właścicieli, wydatki z tytułu podziału zysku	-	-
4. Spłaty kredytów i pożyczek	12 521 699,78	12 124 814,50
5. Wykup dłużnych papierów wartościowych	-	-
6. Z tytułu innych zobowiązań finansowych	-	-
7. Płatności zobowiązań z tytułu umów leasingu finansowego	2 870 553,63	561 110,60
8. Odsetki	1 379 897,99	1 214 498,76
9. Inne wydatki finansowe	-	-
III. Przepływy pieniężne netto z działalności finansowej (I-II)	658 427,96	1 157 978,54
D. PRZEPIŹYWY PIENIĘŻNE NETTO RAZEM (A.III. ± B.III. ± C.III.)	-2 359 445,25	-1 091 889,41
E. BILANSOWA ZMIANA STANU ŚRODKÓW PIENIĘŻNYCH, W TYM:	-2 359 445,25	-1 091 889,41
- zmiana stanu środków pieniężnych z tytułu różnic kursowych	-	-
F. ŚRODKI PIENIĘŻNE NA POCZĄTEK OKRESU	3 533 701,63	1 434 427,16
G. ŚRODKI PIENIĘŻNE NA KONIEC OKRESU (F ± D), W TYM:	1 174 256,38	342 537,75
- o ograniczonej możliwości dysponowania	85 876,98	73 222,97

Maryja
Dobry

Katowice, 16.08.2018

Rating Usługi Księgowe i Consultingowe Sp. z o.o.
ul. Modelarska 11
40-142 Katowice
REGON 363449769 NIP 634-290-95-38

Prezes Zarządu
Mirosław Siwy

Wiceprezes Zarządu
Adam Krawiec

Sprawozdano 20.09.2018 r.

WICEPREZES ZARZĄDU
DYREKTOR
ds. TECHNICZNYCH
mgr Zofia Guzy

PREZES ZARZĄDU
DYREKTOR NACZELNY
mgr Zdzisław Bik

WICEPREZES ZARZĄDU
DYREKTOR ZARZĄDZAJĄCY
INWESTYCJI
dr Maksymilian Klank

DODATKOWE INFORMACJE I OBJAŚNIENIA DO SPRAWOZDANIA FINANSOWEGO

Zasady przyjęte przy sporządzaniu jednostkowego sprawozdania finansowego Spółki Fabryk Sprzętu i Narzędzi Górniczych Grupa Kapitałowa FASING SA

Sprawozdanie finansowe za I półrocze 2018 roku zostało sporządzone zgodnie z zasadami rachunkowości wynikającymi z Ustawy o Rachunkowości (stan prawny na 1 stycznia 2018 r.) z uwzględnieniem współmierności przychodów i kosztów, ujmowanych według zasady memoriałowej z zachowaniem zasady ostrożności wyceny aktywów i pasywów.

Omówienie zastosowanych metod wyceny aktywów i pasywów oraz pomiaru wyniku finansowego:

Aktywa trwałe

Do aktywów trwałych jednostka zalicza aktywa nadające się do gospodarczego wykorzystania, których okres użyteczności ekonomicznej jest dłuższy niż jeden rok. Zalicza się do nich nabyte lub wytworzone przez jednostkę środki i prawa majątkowe - na potrzeby własne, względnie oddane w najem.

Do aktywów trwałych jednostka zalicza: wartości niematerialne i prawne, rzeczowy majątek trwały wraz ze środkami trwałymi w budowie, należności długoterminowe, długoterminowe rozliczenia międzyokresowe oraz inwestycje obejmujące nieruchomości, akcje, udziały, obligacje.

Wartości niematerialne i prawne wycenia się według cen nabycia lub kosztów wytworzenia pomniejszone o amortyzację z uwzględnieniem odpisów z tytułu utraty wartości.

Środki trwałe wycenia się po cenie nabycia, bądź koszcie wytworzenia pomniejszając o odpisy amortyzacyjne z uwzględnieniem odpisów z tytułu utraty wartości. Odpisów amortyzacji dokonuje się metodą liniową - podstawę naliczenia amortyzacji stanowi wartość brutto środków trwałych. Odpisów amortyzacji i umorzeń dokonuje się w tej samej wysokości w równych ratach miesięcznych, dopuszcza się zastosowanie stawek amortyzacyjnych określonych w ustawie o podatku dochodowym od osób prawnych z dnia 15.02.1992r. z późniejszymi zmianami w sytuacji gdy stawki te odzwierciedlają okres ekonomicznej użyteczności środków trwałych i wartości niematerialnych i prawnych.

Należności długoterminowe w walucie polskiej wykazuje się w kwocie wymaganej zapłaty po uwzględnieniu odpisów z tytułu aktualizacji wyceny. Należności w walucie obcej wycenia się po kursie średnim ogłaszanym przez NBP z ostatniego dnia roboczego poprzedzającego operacje, na koniec okresu wg średniego kursu NBP.

Inwestycje długoterminowe wycenia się w cenie nabycia, uwzględniając ich trwałą utratę wartości w oparciu o uzyskane informacje o sytuacji finansowo-gospodarczej Spółek, w których jednostka aktywa powyższe posiada.

Aktywa z tytułu odroczonego podatku dochodowego ujmuje się w wysokości kwoty przewidzianej w przyszłości do odliczenia od podatku dochodowego w związku z ujemnymi różnicami przejściowymi, które spowodują w przyszłości zmniejszenie podstawy obliczania podatku dochodowego.

Inne długoterminowe rozliczenia międzyokresowe obejmują wartość rzeczywistych kosztów dotyczącą przyszłych okresów sprawozdawczych odpisanych stosownie do upływu czasu lub wielkości świadczenia z zachowaniem zasady ostrożności.

Aktywa obrotowe

Aktywa obrotowe obejmują: zapasy, należności krótkoterminowe, inwestycje krótkoterminowe, krótkoterminowe rozliczenia międzyokresowe kosztów, środki pieniężne.

Zapasy rzeczowych składników aktywów obrotowych obejmują: materiały, towary, produkty gotowe, półfabrykaty oraz produkcję w toku.

Zapasy materiałów zakupionych na własne potrzeby objęte są ewidencją ilościowo-wartościową według rzeczywistych średnich cen zakupu z uwzględnieniem odpisu z tytułu utraty wartości.

Produkcję w toku na dzień bilansowy wycenia się według technicznego kosztu wytworzenia, uwzględniając stopień przetworzenia w wysokości kosztów bezpośrednich (materiały, płace) plus narzut uzasadnionych kosztów pośrednich, liczony jako średni koszt okresu obrachunkowego.

Produkty gotowe wycenia się w ciągu roku według rzeczywistego technicznego kosztu wytworzenia, a rozchody wyrobów gotowych według cen przeciętnych tj. ustalonych w wysokości średniej ważonej technicznego kosztu wytworzenia stanu produktów na początek okresu sprawozdawczego i ich przychodów w okresie obrachunkowym. Na koniec roku obrotowego wartość zapasów wyrobów gotowych wycenia się według średniego technicznego kosztu wytworzenia, ich wartość nie może być wyższa od wartości wynikającej z cen sprzedaży netto.

W przypadku, gdy zapasy utraciły swoją wartość użytkową, przekraczają potrzeby Spółki, a także gdy zalegają dłużej niż jeden rok obrotowy - ceny zakupu lub koszt wytworzenia są obniżone do ceny sprzedaży netto.

Do należności krótkoterminowych zalicza się wszystkie należności z tytułu dostaw i usług z terminem wymagalności poniżej roku. W księgach rachunkowych należności są wykazywane w kwocie wymagającej zapłaty z uwzględnieniem odpisów aktualizujących. Należności w walucie obcej wycenia się po kursie średnim ogłaszanym przez NBP z ostatniego dnia roboczego poprzedzającego operacje, na koniec okresu wg średniego kursu NBP. Odpisy aktualizujące należności są odnoszone w ciężar pozostałych kosztów operacyjnych .

Inwestycje krótkoterminowe wycenia się w cenie nabycia albo ceny rynkowej, zależnie od tego, która z nich jest niższa, uwzględniając ich trwałą utratę wartości w oparciu o uzyskane informacje o sytuacji finansowo-gospodarczej Spółek, w których jednostka aktywa powyższe posiada.

Aktywa pieniężne stanowią krajowe i zagraniczne środki płatnicze oraz naliczone odsetki od aktywów finansowych. Środki pieniężne krajowe wykazuje się w wartości nominalnej, waluty obce wyceniane są po kursie średnim ogłaszanym przez NBP z ostatniego dnia roboczego poprzedzającego operacje, na koniec okresu wg średniego kursu NBP. Przy ustalaniu różnic kursowych dla prowadzonych rachunków i kas walutowych jednostka wycenia dla nich rozchód środków pieniężnych według kosztu historycznego – metody FIFO.

Czynne rozliczenia międzyokresowe obejmują: wydatki lub zużycie składników majątkowych dotyczące późniejszych okresów, niż ten w którym je poniesiono oraz nakłady na prace badawcze i rozwojowe do czasu osiągnięcia ostatecznego rezultatu.

Kapitał własny

Kapitały własne stanowią kapitały (fundusze) tworzone przez Spółkę zgodnie z obowiązującym prawem, tj. właściwymi ustawami oraz Statutem Spółki. Kapitał akcyjny Spółki wykazany jest w wysokości zgodnej ze Statutem Spółki oraz z wpisem do rejestru według wartości nominalnej. Kapitał zapasowy tworzony jest zgodnie ze Statutem Spółki. Kapitał zapasowy tworzony jest z zysku netto oraz ze sprzedaży akcji powyżej ich wartości nominalnej. Kapitał rezerwowy z aktualizacji wyceny stanowi wartość z przeszacowania środków trwałych na dzień 01.01.1995r. oraz aktualizację długoterminowych aktywów finansowych.

Wynik finansowy netto roku obrotowego stanowi zysk lub strata wynikająca z rachunku zysków i strat. Zysk netto jest różnicą przychodów i odpowiadających im kosztów wytworzenia, strat i zysków nadzwyczajnych pomniejszonych o obowiązkowe obciążenia wyniku finansowego.

Zobowiązania i rezerwa na zobowiązania

Rezerwa z tytułu odroczonego podatku dochodowego wykazywana jest w wysokości kwoty podatku dochodowego, wymagającej w przyszłości zapłaty w związku z występowaniem dodatnich różnic, które spowodują zwiększenie podstawy obliczania podatku dochodowego w przyszłości.

Rezerwy na świadczenia emerytalne i podobne obejmują rezerwy tworzone na przyszłe zobowiązania z tytułu wypłaty świadczeń należnych pracownikom tj. odpraw emerytalnych i jubileusze.

Pozostałe rezerwy obejmują: rezerwy na znane Spółce ryzyko, grożące straty oraz skutki innych zdarzeń, jeżeli informacja o nich jest wiarygodnie uzasadniona, a miarodajny szacunek jest możliwy.

Zobowiązania długoterminowe są to zobowiązania, których okres spłaty na dzień bilansowy jest dłuższy niż jeden rok i obejmują: zobowiązania z tytułu dostaw i usług oraz kredytu i pożyczki.

Zobowiązania krótkoterminowe są to zobowiązania, których okres spłaty na dzień bilansowy jest krótszy niż jeden rok obejmują: zobowiązania z tytułu dostaw i usług, zobowiązania wobec budżetu, wobec ZUS a także kredytu i pożyczki. Zobowiązania są wykazywane w kwocie wymagającej zapłaty, tj. łącznie z odsetkami przypadającymi do zapłaty na dzień bilansowy.

Zobowiązania przedawnione lub umorzone zwiększają pozostałe przychody operacyjne lub przychody finansowe. Szczególnym zobowiązaniem jest Zakładowy Fundusz Świadczeń Socjalnych tworzony przez odpisy w ciężar kosztów działalności według zasad określonych w ustawie o Zakładowym Funduszu Świadczeń Socjalnych.

Rozliczenia międzyokresowe przychodów obejmują zarachowane przychody przyszłych okresów min. otrzymane od kontrahentów zaliczki (fakturowane), zarachowane należne kary umowne itp.

Inwentaryzacja

Składniki majątku Spółki są inwentaryzowane co najmniej:

- środki trwałe co 4 lata,
- środki trwałe w budowie na koniec roku obrotowego,
- zapasy materiałowe, produkcja w toku, wyroby gotowe na koniec roku obrotowego,
- należności i zobowiązania na koniec roku obrotowego,
- środki pieniężne na koniec roku obrotowego,

- wytypowane składniki majątku w ciągu roku obrotowego.
Na dzień 30.06.2018 roku dokonano inwentaryzacji półrocznej.

Zasady ustalania wyniku finansowego.

Wynik finansowy roku obrotowego stanowi zysk lub strata wynikająca z rachunku zysków i strat jako rezultat następujących przedziałów działalności jednostki:

- działalności operacyjnej,
- pozostałej działalności operacyjnej,
- działalności finansowej,
- zdarzeń nadzwyczajnych.

Osiągniętym przychodom przeciwstawia się poniesione dla ich uzyskania koszty wg rodzajów działalności. Przychody i koszty wykazywane są zgodnie z zasadą memoriału w wartości netto, nie uwzględniając podatku VAT.

Rachunek zysków i strat sporządza się w wersji porównawczej i kalkulacyjnej.

Wynik finansowy uwzględnia:

obowiązkowe obciążenia podatkiem dochodowym od osób prawnych w kwocie wymagającej zapłaty, utworzone rezerwy na odroczony podatek dochodowy.

Rezerwy i aktywa na odroczony podatek dochodowy tworzy się w związku z przejściową różnicą spowodowaną odmiennością momentu uznania przychodu za osiągnięty lub kosztu za poniesiony w myśl przepisów podatkowych.

Rachunek przepływów środków pieniężnych sporządza się na podstawie bilansu oraz rachunku zysków i strat metodą pośrednią.

Oprócz wyżej wymienionych sprawozdań jednostka sporządza zestawienie zmian poszczególnych pozycji kapitału własnego według zasad przyjętych dla bilansu.

W przypadku operacji związanych z zapłatą należności i zobowiązań w walutach obcych stosuje się kurs średni NBP z dnia poprzedzającego dzień otrzymania zapłaty.

W przypadku wystawienia faktury sprzedaży, bądź otrzymania faktury zakupu w walucie obcej stosuje się średni kurs NBP z dnia poprzedzającego datę wystawienia faktury.

Poziom istotności

Z dniem 01.01.2018r jednostka przyjęła swój poziom istotności wyliczany na podstawie wielkości sumy bilansowej, która wynosi 2%.

Wszystkie ujawnione wielkości błędów lat ubiegłych rozpatrywane są i porównywane z przyjętym poziomem istotności łącznie, a nie każdy z osobna i dopiero wtedy, gdy nie przekracza tego poziomu mogą być uznane za nieistotne.

Błędy lat ubiegłych przekraczające przyjęty przez jednostkę poziom istotności, w następstwie, których nie można uznać sprawozdań finansowych sporządzonych i zatwierdzonych w poprzednich okresach za spełniające wymagania prawidłowości, rzetelności i jasności, odnosi się na kapitał własny, jako „zysk (strata) z lat ubiegłych”. Korekty pozostałych błędów wpływają na wynik roku bieżącego.

I. INFORMACJE I OBJAŚNIENIA DO BILANSU

1. Szczegółowy zakres zmian wartości grup rodzajowych środków trwałych, wartości niematerialnych i prawnych oraz inwestycji długoterminowych, zawierający stan tych aktywów na początek roku obrotowego, zwiększenia z tytułu: aktualizacji wartości, nabycia, przemieszczenia wewnętrznego oraz stan końcowy, a dla majątku amortyzowanego – podobne przedstawienie stanów i tytułów zmian dotychczasowej amortyzacji lub umorzenia.

1.1.A Tabela ruchu środków trwałych 01.01.2018-30.06.2018

	grupa 0	grupa 1	grupa 2	grupa 3	grupa 4	grupa 5	grupa 6	grupa 7	grupa 8	suma
BO wart. Początkowa	2 830 406,00	23 603 698,13	2 408 886,54	217 471,23	123 790 254,53	1 997 919,94	4 100 648,29	3 059 762,63	3 363 077,97	165 372 125,26
- śr.trwałe	2 830 406,00	23 603 698,13	2 408 886,54	217 471,23	123 787 746,01	1 997 919,94	4 100 648,29	3 059 762,63	3 362 022,69	165 368 561,46
- śr.niskocenne	0,00	0,00	0,00	0,00	2 508,52	0,00	0,00	0,00	1 055,28	3 563,80
Zwiększenia	0,00	1 442 108,86	0,00	0,00	1 439 539,70	3 500 000,00	0,00	851 903,24	262 169,17	7 495 720,97
- śr.trwałe	0,00	1 442 108,86	0,00	0,00	1 415 916,75	3 500 000,00	0,00	851 903,24	262 169,17	7 472 098,02
- śr.niskocenne	0,00	0,00	0,00	0,00	23 622,95	0,00	0,00	0,00	0,00	23 622,95
Zmniejszenia	0,00	0,00	0,00	0,00	0,00	0,00	0,00	272 741,95	0,00	272 741,95
- śr.trwałe	0,00	0,00	0,00	0,00	0,00	0,00	0,00	272 741,95	0,00	272 741,95
- śr.niskocenne	0,00	0,00	0,00	0,00	0,00	0,00	0,00	0,00	0,00	0,00
BZ wart. Początkowa	2 830 406,00	25 045 806,99	2 408 886,54	217 471,23	125 229 794,23	5 497 919,94	4 100 648,29	3 638 923,92	3 625 247,14	172 595 104,28
- śr.trwałe	2 830 406,00	25 045 806,99	2 408 886,54	217 471,23	125 203 662,76	5 497 919,94	4 100 648,29	3 638 923,92	3 624 191,86	172 567 917,53
- śr.niskocenne	0,00	0,00	0,00	0,00	26 131,47	0,00	0,00	0,00	1055,28	27 186,75
BO umorzenia początkowa	1 426 854,24	12 784 285,72	2 271 015,80	173 862,46	111 273 557,68	1 941 198,16	2 643 969,05	1 982 591,39	3 015 981,23	137 513 315,73
- śr.trwałe	1 426 854,24	12 784 285,72	2 271 015,80	173 862,46	111 271 049,16	1 941 198,16	2 643 969,05	1 982 591,39	3 014 925,95	137 509 751,93
- śr.niskocenne	0,00	0,00	0,00	0,00	2 508,52	0,00	0,00	0,00	1 055,28	3 563,80
Zwiększenia	70 760,16	285 042,40	8 015,70	8 276,16	2 647 019,76	156 269,56	149 986,94	175 321,05	177 710,51	3 678 402,24
- śr.trwałe	70 760,16	285 042,40	8 015,70	8 276,16	2 635 467,15	156 269,56	149 986,94	175 321,05	177 710,51	3 666 849,63
- śr.niskocenne	0,00	0,00	0,00	0,00	11 552,61	0,00	0,00	0,00	0,00	11 552,61
Zmniejszenia	0,00	0,00	0,00	0,00	0,00	0,00	0,00	59 700,49	0,00	59 700,49
- śr.trwałe	0,00	0,00	0,00	0,00	0,00	0,00	0,00	59 700,49	0,00	59 700,49
- śr.niskocenne	0,00	0,00	0,00	0,00	0,00	0,00	0,00	0,00	0,00	0,00
BZ umorzenia	1 497 614,40	13 069 328,12	2 279 031,50	182 138,62	113 920 577,44	2 097 467,72	2 793 955,99	2 098 211,95	3 193 691,74	141 132 017,48
- śr.trwałe	1 497 614,40	13 069 328,12	2 279 031,50	182 138,62	113 906 516,31	2 097 467,72	2 793 955,99	2 098 211,95	3 192 636,46	141 116 901,07
- śr.niskocenne	0,00	0,00	0,00	0,00	14 061,13	0,00	0,00	0,00	1 055,28	15 116,41
BO wart. Netto	1 403 551,76	10 819 412,41	137 870,74	43 608,77	12 516 696,85	56 721,78	1 456 679,24	1 077 171,24	347 096,74	27 858 809,53
- śr.trwałe	1 403 551,76	10 819 412,41	137 870,74	43 608,77	12 516 696,85	56 721,78	1 456 679,24	1 077 171,24	347 096,74	27 858 809,53
- śr.niskocenne	0,00	0,00	0,00	0,00	0,00	0,00	0,00	0,00	0,00	0,00
wart. Netto	1 332 791,60	11 976 478,87	129 855,04	35 332,61	11 309 216,79	3 400 452,22	1 306 692,30	1 540 711,97	431 555,40	31 463 086,80
- śr.trwałe	1 332 791,60	11 976 478,87	129 855,04	35 332,61	11 309 216,79	3 400 452,22	1 306 692,30	1 540 711,97	431 555,40	31 463 086,80
W bilansie	1 332 791,60	11 976 478,87	129 855,04	35 332,61	11 309 216,79	3 400 452,22	1 306 692,30	1 540 711,97	431 555,40	31 463 086,80

1.1.B Tabela ruchu wartości niematerialnych i prawnych 01.01.2018-30.06.2018

Wyszczególnienie	koszt prac rozwojowych.	wartość firmy	inne wart. niemater. i prawne	razem
BO wart. początkowa	-	-	612 235,93	612 235,93
zwiększenia	-	-	0,00	0,00
zmniejszenia	-	-	0,00	0,00
BZ wart. początkowa	-	-	612 235,93	612 235,93
BO umorzenie	-	-	414 012,32	414 012,32
Zwiększenia - amortyzacja.	-	-	30 329,61	30 329,61
Zmniejszenia	-	-	0,00	0,00
BZ umorzenie	-	-	444 341,93	444 341,93
BO wart. netto	-	-	198 223,61	198 223,61
BZ wart. netto	-	-	167 894,00	167 894,00

1.1.C Tabela Środki trwale w budowie 01.01.2018-30.06.2018

Nr kenta	Charakterystyka	Stan na 01.01.2018r.	Nakłady na bud. śr. trw. w 2018r.	Środki trwale oddane do użytkowania	Stan na 30.06.2018r.
1	2	3	4	5	6
081-4-1-1-4	Zgrzewarki, zaginarki, kalibrownica	1 529 235,59	874 081,16	1 415 916,75	987 400,00
081-1-3-2-1	Kombajn Chodnikowy	0,00	4 757 000,00	4 757 000,00	0,00
081-1-1-2-1-4	Zakup sprzed komp	0,00	23 622,95	23 622,95	0,00
081-1-1-2-1	Wytaczarka	0,00	320 000,00	0,00	320 000,00
081-1-1-3-1	Środki transportu gr.7	258 323,61	36 260,16	36 260,16	258 323,61
081-1-1-4-1	Inne środki gr.8	262 648,27	21 951,22	262 169,17	22 430,32
081-1-1-1-1	Budynki i budowle	27 600,00	1 419 323,19	1 407 308,86	39 614,33
081-4-1	Modernizacja instalacji elektrycznej	0,00	34 800,00	34 800,00	0,00
084	Odpis na inne środki gr.8	(-) 22 430,32	0,00	0,00	(-) 22 430,32
081-1 -3-3-1	Samolot	215 490,77	4 351,62	219 842,39	0,00
081-4 -3-2-1	Śrutownica	51 400,00	26 092,16	0,00	77 492,16
Wartość brutto		2 322 267,92	7 517 482,46	8 156 920,28	1 682 830,10

Spółka nie publikuje planów i prognoz na okresy następne.

1.1.D Tabela Ruch środków trwałych w leasingu

nr umowy	Rodzaj śr. trwałego w leasingu	Wartość początkowa środków trwałych, na BO	Wartość początkowa środków trwałych przyjętego w okresie 01.01.2018-30.06.2018 r.	Umorzenie śr. Trwałego z BO	Wartość umorzenia za okres 01.01.2018-30.06.2018	Stan umorzenia 30.06.2018r	Nieumorzona wartość na dzień wykupu	Wartość netto śr. trwałych na 30.06.2018r.
KA/197116/15	Audi Q5	213 041,46		110 071,39	0,00	110 071,39	102 970,07	0,00
Um.2251	Kalibrownica leasing zwrotny	2 646 724,74		2 008 030,86	0,00	2 008 030,86	638 693,88	0,00
Um. 49944	Zaginarka SCB-60	5 377 750,38		2 446 801,35	544 478,46	2 991 279,81		2 386 470,57
Um 42 /17r.	Zgrzewarka leasing zwrotny	4 533 575,00		192 676,92	385 353,84	578 030,76		3 955 544,24
Um.367902016	Audi S8	276 341,00		59 873,84	27 634,08	87 507,92		188 833,08
KA/294169/17	Volvo V90	277 926,02		9 264,20	27 792,60	37 056,80		240 869,22
KA/295719/17	Renault Fluence	40 650,41		1 355,00	4 065,00	5 420,00		35 230,41
KA/2847246/17	Audi Q7	113 821,14		9 485,05	11 382,06	20 867,11		92 954,03
Um. 1485212018	Koleos	0,00	125 365,85	0,00	10 447,15	10 447,15		114 918,70
Um. 1769342018	Audi S8	0,00	477 235,77	0,00	15 907,86	15 907,86		461 327,91
Um.1016144	Kombajn Chodnikowy	0,00	3 500 000,00	0,00	145 833,34	145 833,34		3 354 166,66
	Razem:	13 479 830,15	4 102 601,62	4 837 558,61	1 172 894,39	6 010 453,00	741 663,95	10 830 314,82

1.1.E Tabela zmian w inwestycjach długoterminowych

Lp.	Rodzaj	Stan na 01.01.2018 r.		Aktualizacja wyceny (+,-) w 2017 roku	Zwiększenia	Zmniejszenia	Stan na 30.06 .2018r.
		Cena nabycia	Odp.aktualiz.				
1.	Nieruchomości	258 198,00	-	-	-	-	258 198,00
2.	Długoterminowe aktywa finansowe	44 011 460,19	3 913 597,84	0,00	115 450,00	85 500,00	40 127 812,35
	a) w jednostkach powiązanych	42 787 464,02	2 724 637,54	0,00	115 450,00	50 500,00	40 127 776,48
	- akcje Moj S. A.	4 596 925,00	-	-	-	-	4 596 925,00
	- SHANDONG LIANGDA FASING Chiny	10 270 150,47	2 505 477,06	-	-	-	7 764 673,41
	- K.B.P.Kettenwerk Becker Prünthe Gmb	25 000 000,00	-	-	-	-	25 000 000,00
	- FASING UKRAINA	219 160,48	219 160,48	0,00		0,00	0,00
	-GREENWAY Sp.z o.o.	300 000,00					300 000,00
	- FASING ROSJA	136 574,13					136 574,13
	- ELECTRON POLAND S.A.	40 105,00			45 450,00		85 555,00
	- FASING MASZYNY I KONSTRUKCJE PRZEMYSŁOWE	50 500,00	-	-		50 500,00	0,00
	-CAPITAL FUND. FASING SINO-POL	2 169 048,94	-	-			2 169 048,94
	Fasing Usługi Księgowe i Consultingowe	5 000,00					5 000,00

- pożyczka				70 000,00		70 000,00
b) w pozostałych jednostkach	1 223 996,17	1 188 960,30	-	-	35 000,00	35,87
-PRG S.A. Gliwice	1 188 960,30	1 188 960,30	-	-	-	0,00
-BUDUS S.A.	25,87	-	-	-	-	25,87
-Chofum S.A.	10,00	-	-	-	-	10,00
pozostałe podmioty-pożyczki	35 000,00	-	-	-	35 000,00	0,00
RAZEM	44 269 658,19	3 913 597,84	0,00	115 450,00	85 500,00	40 386 010,35

Spółka Grupa Kapitałowa FASING S. A. w dniu 20.03.2018r. zawarła z Firmą „ KONCERN-ELEKTRON „ Prywatna Spółka Akcyjna z siedzibą we Lwowie (Ukraina) umowę sprzedaży akcji na podstawie której FASING S. A. nabył w spółce Electron Poland S. A. z siedzibą w Katowicach : - 40 szt. niezdematerializowanych akcji imiennych serii A o numerach od 41-80 opłaconych w całości o wartości nominalnej 1.000,00 zł każda akcja , o łącznej wartości nominalnej 40.000,00 zł, - 5 szt. niezdematerializowanych akcji imiennych serii A o numerach od 96-100 opłaconych w ¼ o wartości nominalnej 1.000,00 zł każda akcja, o łącznej wartości nominalnej 5.000,00zł.

W wyniku w/w transakcji zaangażowanie FASING S. A. zwiększyło się z 40% do 85% w kapitale zakładowym.

Spółka Grupa Kapitałowa FASING S. A. w dniu 14 czerwca 2018 roku zawarła umowy, na mocy których Spółka dokonała sprzedaży 100 udziałów spółki zależnej Fasing Maszyny i Konstrukcje Przemysłowe Sp. z o.o. o wartości nominalnej 500,00 zł każdy udział, stanowiących 100% kapitału zakładowego oraz uprawniających do 100% głosów na zgromadzeniu wspólników. Zbycie udziałów zostało dokonane na rzecz trzech osób fizycznych tj.: Pani Teresa Klank – 25% udziałów, Pan Zygmunt Kosmała – 25% udziałów; Pan Andriy Kovalchuk - 25% udziałów oraz spółki MPRESTAR Sp. z o.o. – 25% udziałów. Udziały w spółce zostały zbyte w cenie 500,00 zł za każdy udział. Łączna wartość zbywanych udziałów wyniosła 50.000,00 zł. Wartość bilansowa zbywanych udziałów, na dzień zawarcia umów, wynosiła 50.500,00 zł.

1.2 Wartość gruntów użytkowanych wieczystie

Spółka posiada grunty w wieczystym użytkowaniu wg decyzji wydanych przez Wydział Geodezji i Gospodarki Mieniem Urzędu Miasta Katowice, których powierzchnia wynosi ogółem 38 840,0 m² o łącznej wartości 2 830 406, 00 zł. W 2018 roku dokonano amortyzacji prawa wieczystego użytkowania gruntu w kwocie 70 760,16 zł. Łączna wartość umorzenia prawa wieczystego użytkowania gruntu na dzień 30.06.2018 r. wynosi 1 497 614,40 zł. Wartość bilansowa gruntów 1 332 791,60 zł. Spółka w I półroczu 2018 dokonała opłat z tego tytułu w kwocie 106 788,27 zł. na rzecz Urzędu Miasta Katowice.

1.3 Wartość niemortyzowanych lub nieumarzanych przez jednostkę środków trwałych, używanych na podstawie umów najmu, dzierżawy i innych umów, w tym z tytułu umów leasingu

Spółka prowadzi działalność gospodarczą wykorzystując własne środki trwałe oraz używane na podstawie umowy leasingu. Środki trwałe używane na podstawie umów leasingu dotyczące głównie urządzeń technicznych, maszyn oraz środków transportu wprowadzono do ewidencji środków trwałych oraz naliczono amortyzację zgodnie z obowiązującymi stawkami.

1.4 Stan zobowiązań wobec budżetu państwa lub jednostek samorządu terytorialnego z tytułu uzyskiwania prawa własności budynków i budowli

Spółka nie posiada zobowiązań wobec budżetu państwa i jednostek samorządu terytorialnego z tytułu uzyskania prawa własności budynków i budowli.

1.5 Dane o strukturze własności kapitału podstawowego oraz liczbie i wartości nominalnej subskrybowanych akcji, w tym uprzywilejowanych

Stan kapitału akcyjnego na 30.06.2018 r. wynosi 8 731 369,72 i nie uległ zmianie w porównaniu z rokiem poprzednim. Kapitał akcyjny dzieli się na 3 107 249 akcji zwykłych na okaziciela o wartości nominalnej 2,81 zł każda. Wysokość kapitału akcyjnego spełnia wymagania art. 624 KSH.

Akcjonariuszem posiadającym ponad 5% kapitału akcyjnego, wg informacji posiadanych przez Spółkę jest spółka KARBON 2 Sp. z o. o.

Liczba posiadanych akcji – 1.868,056; co stanowi 60, 12% kapitału zakładowego

Liczba przysługujących głosów z posiadanych akcji - 1. 868.056

Udział w ogólnej liczbie głosów - 60,12%

Kwota kapitału – 5 249 237, 36 zł.

Pozostałe osoby fizyczne i prawne posiadają 1 239 193 akcji, co daje 39, 88% udziału w ogólnej liczbie głosów oraz 3 482 132,36 zł kapitału.

1.6 Stan na początek roku obrotowego, zwiększenia i wykorzystanie oraz stan końcowy kapitałów (funduszy) zapasowych, rezerwowych oraz kapitału (funduszu) z aktualizacji wyceny.

Kapitały własne - stan na początek roku obrotowego, zwiększenia, zmniejszenia oraz stan końcowy spółka prezentuje w sprawozdaniu „Zestawienie zmian w kapitale własnym”.

1.7 Propozycje, co do sposobu podziału zysku lub pokrycia straty za okres 01.01.2018 do 30.06.2018 r.

Za rok 2018 r. Spółka osiągnęła zysk brutto z działalności gospodarczej w kwocie 17 088 909,27 zł. Zysk netto wynosi 14 213 158,27 zł.

1.8 Dane o odpisach aktualizujących wartość należności, ze wskazaniem stanu na początek roku obrotowego, zwiększeń, wykorzystaniu, rozwiązaniu i stanu na koniec roku obrotowego.

L.p.	Treść	Należność	
		główna	odsetki
1.	Stan na 01.01.2018(BO)	5 595 239,10	844 850,06
2.	Odpisy z tyt. aktual. wyceny	811 554,89	69 316,51
3.	Wycena bilansowa - różnice kursowe		
4.	Razem zwiększenia	811 554,89	69 316,51
5.	Wykorzystanie odpisu		12 289,24
6.	Rozwiązanie odpisów na skutek spłaty należności	169 405,40	22 537,88
7.	Wycena bilansowa- różnice kursowe		
8.	Razem zmniejszenia	169 405,40	34 827,12
9.	Stan na 30.06.2018 (BZ)	6 237 388,59	879 339,45

1.9 Dane o stanie rezerw według celu ich utworzenia na początek roku obrotowego, zwiększeniach, wykorzystaniu, rozwiązaniu i stanie końcowym

Wykazane w bilansie rezerwy w kwocie **3 821 838,61** zostały utworzone z tytułu:

Grupa rezerw	Stan na 01.01.2018r.	Zawiązanie	Rozwiązanie	Stan na 30.06.2018 r.
Odroczony podatek dochodowy	108 955,00	0,00	6 215,00	102 740,00
Świadczenia emerytalne i podobne	1 577 888,27	0,00	74 787,23	1 503 101,04
Pozostałe rezerwy	826 931,04	1 389 066,53	0,00	2 215 997,57
Razem	2 513 774,31	1 389 066,53	81 002,23	3 821 838,61

Na pozycję pozostałe rezerwy **2 215 997,57** składają się :

- rezerwa na koszty procesu sądowego 826 931,04 zł.
- rezerwa z tytułu energii elektrycznej 240 648,53 zł.
- rezerwa na koszty prowizji od kontraktu 1 148 418,00 zł.

1.10 Zobowiązania według pozostałego od dnia bilansowego, przewidywanego umową, okresu spłaty.

Stan zobowiązań na 30.06.2018 r. wynosi ogółem **95 074 002,96 zł.** z czego:

a) zobowiązania długoterminowe wykazano kwotę **16 522 924,89 zł** składającą się z:

- zobowiązań długoterminowych z tytułu kredytów i pożyczek w wysokości **9 580 589,70 zł.**

- zobowiązań długoterminowych „inne” (z tytułu leasingu) w kwocie **6 942 335,19 zł.**

b) zobowiązania krótkoterminowe wykazano kwotę **78 551 078,07 zł** składającą się z:

- zobowiązań krótkoterminowych wobec jednostek powiązanych w kwocie **21 566 988,81 zł** składającą się :

- zobowiązania z tytułu dostaw i usług **21 566 988,81 zł.**

- zobowiązań krótkoterminowych wobec pozostałych jednostek w kwocie **56 643 041,43 zł** składającą się z:

- zobowiązań z tytułu kredytów i pożyczek **28 536 855,28 zł.**

- inne zobowiązania finansowe **829 134,10 zł.**

- zobowiązań z tytułu dostaw i usług **11 189 251,11 zł**

-zaliczki otrzymane na dostawy **84 188,30zł.**

- z tytułu podatków, ceł, ubezpieczeń i innych świadczeń **3 470 267,96 zł.**

- z tytułu wynagrodzeń **1 164 253,30 zł.**

- z tytułu leasingu **1 237 097,93 zł.**

- inne **10 131 993,45 zł**

- fundusze specjalne **341 047,83 zł.**

Na pozycję „inne” w kwocie **10 131 993,45 zł.** składają się: zobowiązania z tytułu działalności inwestycyjnej **932 430,85zł.** rozrachunki z pracownikami **20 578,93 zł** inne potrącenia z listy płac **74 826,91 zł.**, rozrachunki z tytułu ubezpieczeń majątkowych **26 947,99 zł.**, pozostałe rozrachunki z dostawcami **6 338 931,73 zł.**, rozliczenie podatku należnego VAT **245 815,72.**, rozliczenie podatku naliczonego VAT **6 662,12 zł.**, przedpłaty z tytułu dywidendy **2 485 799,20 zł.**

Zobowiązania krótkoterminowe z tytułu dostaw, robót i usług

Stan zobowiązań na 30.06.2018	Nieprzetworzone	Zwłoka w zapłacie			
		do 3 miesięcy	ponad 3 miesiące	ponad 6 miesięcy	ponad 12 miesięcy
32 756 239,92	17 934 833,69	12 993 268,40	1 322 161,03	20 108,52	485 868,28
	17 934 833,69	12 993 268,40	1 322 161,03	20 108,52	485 868,28

1.11 Wykaz istotnych pozycji czynnych i biernych rozliczeń międzyokresowych: w tym kwota czynnych rozliczeń międzyokresowych kosztów stanowiących różnicę między wartością otrzymanych finansowych składników aktywów zobowiązaniem zapłaty za nie .

Rozliczenia międzyokresowe długoterminowe

Lp.	Treść	Stan na 01.01.2018	Zwiększenia w ciągu roku	Zmniejszenia w ciągu roku	Stan na 30.06.2018
1.	Aktywa z tytułu odroczonego podatku dochodowego	1 841 638,00	245 562,00	0,00	2 087 200,00
2.	Inne rozliczenia międzyokresowe-leasing odsetki długoterminowe	328 312,21	0,00	0,00	328 312,21
	Razem	2 169 950,21	245 562,00	0,00	2 415 512,21

W bilansie, na dzień 30.06.2018 r. zaprezentowano w pozycji „długoterminowe rozliczenia międzyokresowe” kwotę 2 415 512,21 zł.

Rozliczenia międzyokresowe krótkoterminowe

Lp.	Treść	Stan na 01.01.2018	Zwiększenia w ciągu roku	Zmniejszenia w ciągu roku	Stan na 30.06..2018
1.	energia elektryczna	79 180,64	90 259,57	79 180,64	90 259,57
2.	prenumeraty	2 437,37	2 513,30	2 437,37	2 513,30
3.	ubezp. osobowe i rzeczowe	78 642,46	220 358,99	78 642,46	220 358,99
4.	Remont kapit.chłodnia	104 812,50	90 187,50	104 812,50	90 187,50
5.	Odpis na ZFŚS	0,00	168 956,52	0,00	168 956,52
6.	Gaz	52 330,20	6 292,92	52 330,20	6 292,92
7.	kalendarze, Internet, inne	3 426,53	13 077,05	3 426,53	13 077,05
8.	targi, rozmowy handlowe	800,00	29 300,00	800,00	29 300,00
9.	RMkcz cz.-inne	281 463,66	591 307,70	281 463,66	591 307,70
10.	Opłata za wieczyste użytkowanie	0,00	53 394,00	0,00	53 394,00
11.	Leasing -odsetki krótkoterminowe	251 059,78	362 050,49	251 059,78	362 050,49
12.	Uruchomienie nowej prod. ogn.pl. 52*170	48 477,47	66 977,47	48 477,47	66 977,47
13.	VAT do odliczenia w nast. m-cu	878 325,12	202 688,53	878 325,12	202 688,53
14.	Rozlicz. karty MASTER CARD	55 353,09	55 393,70	55 353,09	55 393,70
15.	Kombajn-rozliczenie straty	0,00	1 185 166,20	0,00	1 185 166,20
	RAZEM RMK krótkoterminowe	1 836 308,82	3 137 923,94	1 836 308,82	3 137 923,94

W bilansie na dzień 30.06.2018r. zaprezentowano w pozycji „krótkoterminowe rozliczenia międzyokresowe” kwotę 3 137 923,94 zł.

Rozliczenia międzyokresowe przychodów

Lp.	Tytuł – kontrahent	Data powstania	Kwota	U w a g i
1.	Prawo wieczystego użytkowania gruntów	31-12-2002; 01-02-2007; 30-09-2007	1 181 946,90	część długoterminowa
2.	Umorzenie pożyczki z WFOŚ i GW	31-03-2004 30-08-2011	557 907,53	część długoterminowa
3.	Zgrzewarka iskrowa	27-09-2017	2 764 375,06	część długoterminowa
Razem długoterminowe			4 504 229,49	
1.	Umorzenie pożyczki z WFOŚ i GW	31-03-2004 30-08-2011	38 838,12	część krótkoterminowa
2.	Prawo wieczystego użytkowania gruntów	31-12-2002; 01-02-2007; 30-09-2007	141 520,26	część krótkoterminowa
4.	Instalacja fotowoltaiczna	26-08-2013	36 666,34	część krótkoterminowa
5.	Zgrzewarka iskrowa	27-09-2017	829 312,47	część krótkoterminowa
Razem krótkoterminowe			1 046 337,19	
RAZEM			5 550 566,68	

1.12 Wykaz zobowiązań zabezpieczonych na majątku Spółki ze wskazaniem charakteru i formy tych zabezpieczeń.

Lp.	Zobowiązania zabezpieczone	Stan na dzień 30-06-2018		Stan na dzień 30.06.2017	
		kwota kredytu, pożyczki i inne	kwota zabezpieczenia	kwota kredytu, pożyczki i inne (US,ZUS)	kwota zabezpieczenia
	A	B	C	D	E
I.	Hipotecznie, w tym:	21 234 066,54	15 200 000,00	24 291 441,67	15 200 000,00
1.	hipoteki na majątku				
2.		21 234 066,54	15 200 000,00	24 291 441,67	15 200 000,00
II.	Zastawem na rzeczach ruchomych, w tym:				
1.					
III.	Zastawem na prawach, w tym:				
1.					
IV.	Zastawem rejestrowym, w tym:	47 488 895,76	48 137 375,00	48 659 414,31	50 284 075,00
1.	na rzeczowym majątku trwałym	28 233 798,93	35 793 900,00	24 843 202,83	37 940 600,00
2.	na zapasach	15 925 096,83	8 050 000,00	16 845 466,84	8 050 000,00
3.	na papierach wartościowych	3 330 000,00	4 293 475,00	6 970 744,64	4 293 475,00
V.	Przewłaszczeniem na zabezpieczenie, w tym:	1 494 455,99	200 000,00	1 444 574,46	200 000,00
1.	zapasów	1 494 455,99	200 000,00	1 444 574,46	200 000,00
2.	rzeczowy majątek trwały	0,00	0,00	0,00	0,00
3.					
VI.	Zastrzeżeniem własności sprzedanej rzeczy, w tym:	0,00	0,00	0,00	0,00
1.					

VII.	INNE, wymienić:	0,00	0,00	0,00	0,00
1.	blokada na papierach wartościowych				
2.	przelew wierzytelności			0,00	0,00
VIII.	Zobowiązania zabezpieczone RAZEM (I+II+III+IV+V+VI+VII)	70 217 418,29	63 537 375,00	74 395 430,44	65 684 075,00

1.13 Zobowiązania warunkowe, w tym również udzielone przez jednostkę gwarancje i poręczenia, także wekslowe niewykazywanych w bilansie.

Lp.	Rodzaj zobowiązań, gwarancji, poręczeń	Stan na dzień 30.06.2018	Stan na dzień 30.06.2017
		Kwota	Kwota
A		C	B
I.	Wystawione weksle własne oraz indosowane weksle obce, jeszcze niewykupione, w tym:	0,00	0,00
1.	weksle gwarancyjne	0,00	0,00
2.			
II.	Poręczenia wekslowe, w tym:	16 677 050,00	5 500 000,00
1.	Poręczenia wekslowe	16 677 050,00	5 500 000,00
2.			
III.	Poręczenia cywilnoprawne, w tym:	9 588 872,57	16 340 670,74
1.	poręczenia cywilne	9 588 872,57	16 340 670,74
2.			
IV.	Przystąpienie do długu, w tym:	0,00	0,00
1.			
V.	Udzielone gwarancje, w tym:	0,00	3 405 154,20
1.	udzielone gwarancje	0,00	3 405 154,20
2.			
VI.	INNE:	0,00	0,00
1.			
VII.	ZOBOWIĄZANIA WARUNKOWE RAZEM (I+II+III+IV+V+VI)	26 265 832,57	25 245 824,94

Należności warunkowe

Należności warunkowe z tytułu	Stan na 30.06.2018	
	początek okresu	koniec okresu
Razem:	37 279 223,00	37 481 003,00
Otrzymanych gwarancji i poręczeń	37 279 223,00	37 481 003,00

1.14. Dodatkowe informacje dotyczące instrumentów finansowych.

Kategorie i klasy instrumentów finansowych	Stan na	Stan na
	30.06.2018r.	31.12.2017r.
	Wartość	Wartość
	bilansowa	bilansowa
Pożyczki udzielone i należności własne	81 279 526,45	63 134 997,76
należności z tytułu dostaw i usług od jednostek powiązanych	32 055 268,62	24 631 366,22
należności z tytułu dostaw i usług od jednostek pozostałych	38 825 220,14	30 416 214,26
inne należności od jednostek pozostałych	3 569 417,75	3 135 439,88
inne długoterminowe i krótkoterminowe aktywa finansowe od jednostek powiązanych i pozostałych	6 829 619,94	4 951 977,40
Aktywa utrzymywane do terminu wymagalności		
Aktywa dostępne do sprzedaży		
Aktywa wyłączone z zakresu rozporządzenia o instrumentach finansowych*		
Środki pieniężne i ich ekwiwalenty	1 174 256,38	3 533 701,63
Razem aktywa finansowe	82 453 782,83	66 668 699,39

* Dz. U.2017.O.277 t.j. - Rozporządzenie Ministra Finansów z dnia 12.12.2001 roku w sprawie szczególnych zasad uznawania, metod wyceny, zakresu ujawniania i sposobu prezentacji instrumentów finansowych.

Instrumenty finansowe – pasywa (zł)

Rodzaj zobowiązania	Stan na	Stan na
	30.06.2018r.	31.12.2017r.
	Wartość	Wartość
	bilansowa	bilansowa
Zobowiązania wobec jednostek powiązanych	21 566 988,81	17 295 914,77
zobowiązanie z tytułu dostaw i usług	21 566 988,81	11 953 082,57
inne zobowiązania	0,00	5 342 832,20
Zobowiązania wobec pozostałych jednostek	22 485 497,86	22 647 479,21
zobowiązanie z tytułu dostaw i usług	11 189 251,11	11 971 277,30
zobowiązania z tytułu wynagrodzeń	1 164 253,30	1 227 077,28
inne zobowiązania	10 131 993,45	9 449 124,63
Razem zobowiązania finansowe	44 052 486,67	39 943 393,98

Wartość godziwa instrumentów finansowych, jakie Spółka posiadała na dzień 30 czerwca 2018 roku oraz 31 grudnia 2017 roku nie odbiega istotnie od wartości prezentowanej w sprawozdaniach finansowych za poszczególne lata z następujących powodów:

- w odniesieniu do instrumentów krótkoterminowych ewentualny efekt dyskonta jest nieistotny,
- instrumenty te dotyczą transakcji zawieranych na warunkach rynkowych.

Na dzień 30 czerwca 2018 roku Spółka nie wyceniała składników aktywów niebędących instrumentami finansowymi według wartości godziwej.

1.15 Kwota dokonanych w trakcie roku odpisów aktualizujących wartość aktywów trwałych.

W I półroczu 2018 roku Spółka nie tworzyła odpisów aktualizujących wartość środków trwałych.

1.16 Wartość firmy oraz kwota kosztów zakończonych prac rozwojowych, a także wyjaśnienie okresu ich odpisywania, określonych w art. 44b ust.10 oraz art.33 ust.3 ustawy

Spółka w I półroczu 2018 roku nie wykazuje wartości dodatniej lub ujemnej firmy.

Spółka nie prowadziła w I półroczu 2018 roku żadnych prac badawczo-rozwojowych.

1.17 Liczba oraz wartość posiadanych papierów wartościowych lub praw, w tym świadczeń udziałowych, zamiennych dłużnych papierów wartościowych, warrantów i opcji.

Nie występują.

1.18 Zmiany w kapitale z aktualizacji wyceny.

Nie występują.

II. INFORMACJE I OBJAŚNIENIA DO RACHUNKU ZYSKÓW I STRAT

2.1 Struktura rzeczowa i terytorialna przychodów netto ze sprzedaży produktów, towarów i materiałów.

Wyszczególnienie	30.06.2018			30.06.2017		
	Wartość sprzedaży netto	TKW	Wynik na sprzedaży po TKW	Wartość sprzedaży netto	TKW	Wynik na sprzedaży po TKW
Przychody ze sprzedaży wyrobów i usług przemysłowych	74 903 916,17	42 833 942,71	32 069 973,46	54 506 876,54	30 890 362,27	23 616 514,27
a) kraj	31 674 163,06	16 156 308,41	15 517 854,65	25 897 374,72	12 747 781,23	13 149 593,49
b) eksport i WDT	43 229 753,11	26 677 634,30	16 552 118,81	28 609 501,82	18 142 581,04	10 466 920,78
Przychody ze sprzedaży materiałów i towarów	14 571 044,32	13 347 046,34	1 223 997,98	4 576 117,95	2 202 851,89	696 385,20
a) kraj	3 039 230,97	2 833 020,35	206 210,62	2 342 116,15	2 202 851,89	139 264,26
b) eksport i WDT	11 531 813,35	10 514 025,99	1 017 787,36	2 234 001,80	1 676 880,86	557 120,94
Razem	89 474 960,49	56 180 989,05	33 293 971,44	59 082 994,49	34 770 095,02	24 312 899,47

2.2 Dane o kosztach wytworzenia produktów na własne potrzeby oraz o kosztach rodzajowych

Dla celów prezentacji kosztów wytworzenia Spółka sporządza porównawczy rachunek zysków i strat.

2.3 Wysokość i wyjaśnienie przyczyn odpisów aktualizujących środki trwałe

W I półroczu 2018 nie dokonano odpisów aktualizujących wartość środków trwałych.

2.4 Odpisy aktualizujące wartość zapasów

Zapasy wykazane zostały w bilansie w wartości netto tj. po pomniejszeniu o korektę aktualizującą wycenę zarachowaną w ciężar pozostałych kosztów operacyjnych.

Stan odpisów aktualizujących zapasy w 2018 roku wynosi ogółem **5 018 447,94** w tym:

- stan odpisów aktualizujących wartość wyrobów gotowych i produkcji w toku wynosi: 106 731,08 zł,
- odpis aktualizujący towary na dzień 30.06.2018 r. wynosi: 4 064 396,92zł,
- nierotacyjne zapasy materiałów w I półroczu 2018 roku w formie odpisu aktualizacyjnego wynoszą:
517 168,63zł

- w I półroczu 2018 roku stan odpisu aktualizującego na zaliczki dostaw towarów wynosi : 330 151,31 zł.

Materiały stanowiące uzasadniony zapas magazynowy pozostawiono w ewidencji wg cen średnio ważonych, bez względu na okres ich zalegania.

2.5 Informacje o przychodach, kosztach i wynikach działalności zaniechanej w roku obrotowym lub przewidzianej do zaniechania w roku następnym.

Spółka nie zaniechała działalności w żadnym z dotychczasowych jej zakresów i nie przewiduje tego uczynić w następnym roku obrotowym.

2.6 Rozliczenie głównych pozycji różniących podstawę opodatkowania podatkiem dochodowym a wynikiem finansowym brutto

Różnice między wynikiem brutto a podstawą opodatkowania

LP.	TYTUŁ	Dane za bieżący rok obrotowy
	A	B
I.	WYNIK FINANSOWY (ZYSK, STRATA) BRUTTO	17 088 909,27
	-	
II.	PRZYCHODY WYŁĄCZONE Z OPODATKOWANIA, w tym:	247 724,72
1.	dotądnie różnice kursowe	
2.	rozwiązanie odpisu na pożyczki	
3.	inne przychody finansowe	36 770,31
4.	odpisy z tyt. przywrócenia wartości aktywów niefinansowych.	169 405,40
5.	pozostałe przychody operacyjne	41 549,01

III.	Przychody i zyski ujęte księgowo, lecz nie wliczone do podstawy opodatkowania (różnice trwale), w tym:		
	1.		
IV.	Przychody i zyski ujęte księgowo, przejściowo niestanowiące przychodu podatkowego, w tym:		260 977,96
	1.	odsetki naliczone od pożyczek	191 661,45
	2.	odsetki naliczone od należności	69 316,51
V.	Przychody podatkowe nieujęte w księgach, w tym:		
	1.		
VI.	Przychody podatkowe nieujęte w wyniku roku obrotowego, w tym:		
	1.	odsetki zapłacone w 2017 naliczone w latach poprzednich	
	2.	odsetki zapłacone z tyt. cesji naliczone w latach poprzednich	
VII.	Razem przychody różniące wynik finansowy brutto i podstawę opodatkowania (-II-III-IV+V+VI)		-508 702,68
	+		
VIII.	Koszty dotyczące przychodów wyłączonych z opodatkowania, w tym:		1 582 522,22
	1.	inne świadczenia na rzecz pracowników	
	2.	PFRON	124 159,00
	3.	inne opłaty i podatki	38 092,09
	4.	koszty podróży	462,00
	5.	koszty delegacji	18 629,67
	6.	odsetki naliczone od pożyczek	0,00
	7.	odsetki naliczone od zobowiązań	52 475,07
	8.	odsetki budżetowe	6 283,93
	9.	utworzenie odpisu na należności odsetki	
	10.	ujemne różnice kursowe	0,00
	11.	Niedobory inwentaryzacyjne zapłacone kary	6 434,44
	12.	kary, grzywny	2139,14
	13.	odsetki bieżącego roku NKUP od kredytu	
	14.	utworzenie odpisu na należności odsetki pożyczki	191396,21
	15.	inne koszty finansowe NKUP	109 305,82
	16.	odpisy z tyt. Aktualizacji wartości aktywów niefinansowych.	844 814,76
	17.	darowizny	80 480,00
	18.	Nie wypłacone wynagrodzenia z narzutami	
	19.	pozostałe koszty operacyjne NKUP	
	20.	odpisy na naliczone odsetki za zwłokę	69 316,51
	21.	pozostałe koszty	38 533,58
IX.	Koszty i straty ujęte księgowo, niestanowiące kosztów uzyskania przychodów (różnice trwale), w tym:		1 500 785,19
	1.	amortyzacja środków w leasingu samochodu	1 030 029,64
	2.	amortyzacja środków w leasingu	121 682,16
	3.	zużycie materiałów	2 825,32
	4.	pozostałe usługi	8 203,80
	5.	koszty reprezentacji	331 060,34
	6.	ubezpieczenia	6 983,93
	7.	koszty procesu	
X.	Koszty i straty ujęte księgowo, przejściowo niestanowiące kosztów uzyskania przychodów, w tym:		94 169,35
	1.	odsetki od kredytów zapłacone w VII/2016	
	2.	niewypłacone wynagrodzenia za XII/2016	
	3.	rmk bierne	-74 787,23

81	4.	ZFSS	168 956,58
XI.	Koszty podatkowe nieuwjęte w księgach, w tym:		
	1.		
XII.	Koszty podatkowe stanowiące koszt uzyskania, nieuwjęte w wyniku roku obrotowego, w tym:		3 297 011,66
	1.	raty leasingu podatkowo operacyjnego	2 450 439,15
	2.	wynagrodzenie z narzutami grudzień 2017 wypłacone w 2018	846 572,51
	3.	odsetki od kredytów zapłacone w 2018	
	4.	zapłacone faktury	
XIII.	Razem koszty różniące wynik finansowy brutto i podstawę opodatkowania (VIII+IX+X-XI-XII)		-119 534,90
	+		
XIV.	Inne, w tym:		
	1.		
XV.	Dochód podatkowy		16 460 671,69
	-		
XVI.	Darowizny uznane podatkowo		
	-	darowizny na cele społecznie użyteczne	
XVII.	Część straty podatkowej z lat ubiegłych		
	"+/-"		
XVIII.	Inne, w tym:		
	1.		
XIX.	PODSTAWA OPODATKOWANIA		16 460 671,00
	PODSTAWA OPODATKOWANIA (podaje się po zaokrągleniu do pełnych złotych)		
XX.	PODATEK DOCHODOWY ZA ROK OBROTOWY = (XIX x stopa podatkowa)		
	podatek od dywidendy (zapłacony przez spółkę wypłacającą)		
	korekta podatku dochodowego z lat poprzednich		
			3 127 527,62

2.7 Rachunek zysków i strat

Spółka sporządza dla celów sprawozdawczości rachunek zysków i strat w wersji porównawczej i kalkulacyjnej. W celach dokonywania potrzebnych Spółce analiz oraz ustalania kręgu kosztów sporządzana jest wersja porównawcza rachunku, natomiast wiodącym w Spółce zgodnie z przyjętą polityką rachunkowości jest rachunek zysków i strat sporządzony w wersji kalkulacyjnej. W związku z tym informacje o wysokości kosztów wg rodzaju oraz koszcie wytworzenia produkcji sprzedanej zawarte są bezpośrednio w sprawozdaniu.

Analizę przychodów oraz kosztów finansowych i operacyjnych wg rachunku zysków i strat przedstawiają tabele:

Przychody finansowe

lp	TREŚĆ	Rok bieżący I półrocze 2018	Rok ubiegły I półrocze 2017
I.	Przychody finansowe operacyjne, w tym:	2 634 177,26	981 720,99
1.	naliczone ods. od udzielonych pożyczek-jedn. powiązane	84 018,57	30 439,83
2.	naliczone ods. od udzielonych pożyczek-jedn. pozostałe	107 642,88	15 872,35
3.	zapłacone odsetki od udzielonych pożyczek	5 000,00	1 917,81
4.	naliczone ods. od należności-jedn. powiązane	18 867,35	1 105,04
5.	naliczone ods.od należności -jedn. pozostałe	50 449,16	100 410,29
6.	naliczone ods.od należności -sprawy sądowe	0,00	7,67
7.	Zapł.ods. od należn. - tyt.egzekucji	1 895,01	4 447,33
8.	ods. od lokat ,rach.bankowego	7,86	6,15
9.	dodatnie różnice kursowe	2 220 752,77	0,00
10.	udzielone poręczenia	59 100,00	0,00
12.	wycena bilansowa należności	0,00	192 150,00
13.	rozw. odpisu aktualizującego na odsetki pożyczki	27 134,45	238,74
14.	rozw. odpisu aktualizującego na odsetki należności	22 537,88	585 972,96
15.	rozw. odpisu aktualizującego na należności sądowe	0,00	443,01
16.	przewidywane odsetki od zob. za rok ubiegły	36 771,33	48 697,81
18.	pozostałe odsetki	0,00	12,00

Koszty finansowe

LP.	TREŚĆ	Rok bieżący I półrocze 2018	Rok ubiegły I półrocze 2017
I.	Koszty finansowe, w tym:	2 432 986,46	3 540 514,32
1.	naliczone ods. od zobowiązań -jedn. powiązane	0,00	22 992,02
2.	naliczone ods. od zobowiązań- jedn. pozostałe	52 475,07	23 675,40
3.	zapłacone ods. dot. roku bież.	2 501,67	4 387,05
4.	odsetki od kredytów	686 587,19	604 685,34
5.	zapł. odsetki-leasing	192 922,07	72 095,87
6.	provizje od kredytów	220 702,18	301 514,55
7.	odsetki dot. factoringu	108 834,44	111 149,75
8.	provizje dot. factoringu	182 784,30	121 957,85
9.	odpisy aktualiz. należ. z tyt. pożyczek	191 396,21	44 923,39
10.	provizje bankowe	22 177,07	40 217,53
11.	odsetki i kary budżetowe NKUP	6 283,93	2 564,90
12.	odpisy na naliczone ods. za zwłokę -jedn. powiązane	18 867,35	1 048,56
13.	odpisy na naliczone ods .za zwłokę- jedn. pozostałe	50 449,16	100 410,29
14.	odpisy na naliczone ods. za zwłokę- sprawy sądowe	0,00	7,67
15.	koszty pośrednictwa finans, poręczenia	587 700,00	362 440,89
16.	inne koszty finansowe NKUP	1 155,82	1 222,26
17.	Ujemne różnice kursowe	0,00	1 725 221,00
18.	Wycena odpisów aktual. należności	108 150,00	0,00

Pozostałe przychody operacyjne

LP.	TREŚĆ	Rok bieżący I półrocze 2018	Rok ubiegły I półrocze 2017
I.	Pozostałe przychody operacyjne, w tym:	972 863,65	989 226,06
1.	Rozwiązanie odpisu na należności	169 405,40	391 777,86
2.	Rozwiązanie odpisu na zapasy	0,00	183 567,47
3.	Otrzymane kary, grzywny, reklamacje	26 193,68	24 652,50
4.	Przychody z tyt. egzekucji sądowych	0,00	20 342,00
5.	Umorzenie pożyczki WFOŚ	39 419,10	39 419,10
6.	Odszkodowania (samochody, majątkowe)	66 081,60	95 520,41
8.	Nadwyżki inwentaryzacyjne	1 231,00	1 090,00
9.	Rozliczenie. zysku w czasie- kalibrownica	114 754,80	230 070,08
10.	Zaokrąglenia	9,11	5,23
11.	Dotacje z Urzędu Pracy na pracownika	588,37	2 781,41
12.	Inne przychody operacyjne	175,70	0,00
13.	Rozliczenie zysku w czasie-zgrzewarka	552 874,98	0,00
14.	Wykup Audi	2 129,91	0,00

Pozostałe koszty operacyjne

LP.	TREŚĆ	Rok bieżący I półrocze 2018	Rok ubiegły I półrocze 2017
I.	Pozostałe koszty operacyjne, w tym:	1 153 315,93	1 086 861,01
1.	Odpisy aktualizujące należności	703 404,89	5 078,52
2.	Odpisy aktualizujące zapasy	141 409,87	133 852,00
3.	Zapłacone kary, odszkodowania	6 434,44	7 287,93
4.	Koszty reklamacji	39 440,84	352 314,48
5.	Wykup Audi	2 138,95	0,00
6.	Darowizny NKUP	80 980,00	150 372,00
7.	Zaokrąglenia ujemne	23,62	4,02
8.	Koszty egzekucji sądowych	60 652,52	189 937,25
9.	Koszty związane z wypłatą odszkodowań	61 537,65	23 008,22
11.	Likwidacja pojemników i materiałów	0,00	174 823,48
12.	Inne koszty operacyjne NKUP	0,00	5 774,68
16.	Strata na sprzed. udziałów FmiKP	500,00	0,00
17.	Sprzedaż aktywów niefinansowych	56 793,15	0,00
18.	Chiny Liangda-podatki	0,00	44 408,43

2.8 Koszt wytworzenia środków trwałych w budowie, środków trwałych na własne potrzeby

Koszt wytworzenia świadczeń na potrzeby własne ogółem wynosi **2 104 084,19 zł.** w tym:

- koszt narzędzi produkcji własnej - 639 073,68 zł,
- prace na rzecz inwestycji -1 435 239,94 zł,
- wyroby gotowe przekazane na reklamę – 10 115,65 zł,
- wyroby gotowe przekazane do prób - 6 451,24 zł,
- wyroby gotowe przekazane na reklamacje – 13 203,68 zł.

2.9 Odsetki oraz różnice kursowe, które powiększyły cenę nabycia towarów lub koszt wytworzenia produktów w roku obrotowym.

Spółka nie zwiększa ceny nabycia towarów lub kosztu wytworzenia produktów o odsetki oraz różnice kursowe.

2.10 Poniesione w ostatnim roku i planowane na następny rok nakłady na niefinansowe aktywa trwałe; odrębnie należy wykazać poniesione i planowane nakłady na ochronę środowiska.

W I półroczu 2018 roku nakłady na niefinansowe aktywa trwałe wyniosły 7 517 482,46 zł.

W I półroczu 2018 nie zostały poniesione i nie są planowane nakłady na ochronę środowiska.

2.11 Kwota i charakter poszczególnych pozycji przychodów lub kosztów o nadzwyczajnej wartości lub które wystąpiły incydentalnie

Nie wystąpiły zyski i straty nadzwyczajne.

2.12 Dla pozycji bilansu składników aktywów i zobowiązań wyrażonych w walutach obcych

Przyjęto do ich wyceny kurs średni z dnia 29.06.2018r. tabela nr 125/A/NBP/2018

- waluta EUR- 4,3616zł
- waluta USD- 3,7440zł.
- waluta GBP- 4,9270 zł.
- waluta CZK- 0,1683 zł.
- waluta CNY- 0,5658zł.
- waluta RUB- 0,0597zł.
- waluta UAH- 0,1423zł.

2A. Objasnienia do instrumentów finansowych.

Spółka posiada zaliczane do aktywów finansowych:

- udziały i akcje w spółkach zależnych,
- udziały i akcje w innych podmiotach,
- udzielone pożyczki,
- środki pieniężne i lokaty.

Zostały one wycenione w skorygowanej cenie nabycia lub wartości nominalnej z uwzględnieniem odsetek naliczonych na dzień bilansowy. Skutki przeszacowania odniesiono do przychodów lub kosztów finansowych. Spółka posiada zobowiązania finansowe w postaci kredytów. Zabezpieczeniem kredytów są zastawy na: akcjach, środkach trwałych oraz na zapasach. Spółka nie zawierała transakcji zabezpieczających ryzyko kursowe.

Udzielone pożyczki

pożyczkobiorca	wysokość udzielonej pożyczki w zł	od - do	%	SALDO	ODSETKI	ODPIS	RAZEM	UWAGI
				pożyczki	naliczone	aktualizacyjny	pożyczki	
				30.06.2018	30.06.2018	30.06.2018	30.06.2018	
				w zł	w zł	W zł	w zł	
podmioty powiązane				2 665 000,00	244 398,41	244 398,41	2 665 000,00	
PUG GREENWAY Sp. z o.o.	70 000,00	od 21.11.2014 do 25.11.2015 do 25.11.2016 do 31.12.2017 do 31.12.2018	8,00%	70 000,00	20 159,98	20 159,98	70 000,00	
PUG GREENWAY Sp. z o.o.	40 000,00	od 26.02.2015 do 31.12.2015 do 31.12.2016 do 31.12.2017 do 31.12.2018	8,00%	40 000,00	10 522,85	10 522,85	40 000,00	
PUG GREENWAY Sp. z o.o.	40 000,00	od 20.11.2015 do 31.12.2016 do 31.12.2017 do 31.12.2018	8,00%	40 000,00	8 232,34	8 232,34	40 000,00	
PUG GREENWAY Sp. z o.o.	60 000,00	od 12.01.2016 do 28.02.2017 do 31.03.2018	7,00%	60 000,00	9 757,80	9 757,80	60 000,00	
PUG GREENWAY Sp. z o.o.	260 000,00	Od 16.02.2017 do 28.02.2018 do 31.03.2019	7,00%	260 000,00	19 435,07	19 435,07	260 000,00	

PUG GREENWAY Sp. z o.o.	1 600 000,00	Od 08.06.2017 do 30.06.2018 do 30.06.2019	6,00%	1 600 000,00	101 638,36	101 638,36	1 600 000,00	
PUG GREENWAY Sp. z o.o.	330 000,00	od 21.03.2016 do 31.03.2017 do 31.03.2018 do 31.03.2019	7,00%	330 000,00	50 114,25	50 114,25	330 000,00	
Elektron Poland SA	100 000,00	od 21.07.2015 do 30.06.2018 do 30.06.2019	7,00%	100 000,00	19 427,41	19 427,41	100 000,00	
Fasing Usługi Księgowe i Consultingowe Sp.zo.o	250 000,00	Od 31.10.2017 do 31.08.2020	6,00%	115 000,00	5 110,35	5 110,35	115 000,00	
PUG GREENWAY Sp. z o.o.	250 000,00	Od 18.04.2018 do 30.04.2019	6,00%	50 000,00			50 000,00	
podmioty inne				4 559 704,87	499 888,47	894 973,40	4 164 619,94	
osoba fizyczna	50 000,00	od 02.12.2009 do 01.03.2010 do 30.06.2010 do 31.08.2010	10,5% 8%	50 000,00	27 721,84	77 721,84	0,00	
TRADEX 2	50 000,00	od 02.12.2009 do 01.03.2010 do 31.08.2010 do	10,5% 8%	50 000,00	27 721,84	77 721,84	0,00	
SINAH Sp.zo.o.	300 000,00	od 20.09.2011 do 15.10.2011 do 20.02.2012	15,00%	295 084,93	140 894,81	435 979,74	0,00	sprawy sądowe
osoba fizyczna	150 000,00	od 08.12.2011 do 31.12.2012 do 31.12.2013 do 30.06.2014 do 31.08.2019	10% 7%	145 756,54	100 220,17	100 220,17	145 756,54	porozumienie
osoba fizyczna	40 000,00	od 19.09.2012 do 28.02.2013 do 30.06.2013 do 30.06.2014 do 31.12.2014 do 31.12.2015 do 28.02.2018	12% 7%	37 500,00	19 803,26	19 803,26	37 500,00	

Publiczna Spółka Akcyjna Koncern Elektron, Ukraina	40 000,00	od 26.06.2015 do 30.06.2016 do 31.10.2016 do 30.03.2017 do 27.03.2018	7,00%	0,00	2 540,82	2 540,82	0,00	Negocjacje warunków spłaty
Carbonex Sp. z o.o.	220 000,00	od 08.09.2015 do 30.09.2016 do 30.09.2017 do 31.12.2018	7,00%	220 000,00	43 162,18	43 162,18	220 000,00	
Bibmot BIK Sp.J.	700 000,00	Od 08.09.2017 do 31.12.2018	6,00%	700 000,00	31 882,19	31 882,19	700 000,00	
Cafe Chopin Sp.zo.o.	200 000,00	Od 06.10.2017 do 31.10.2018	6,00%	200 000,00	8 745,20	8 745,20	200 000,00	
Rzymskokatolicka Parafia Matki Bożej Nieustającej Pomocy	24 000,00	Od 11.05.2018 do 31.12.2018	6,00%	24 000,00	336,00	336,00	24 000,00	
KWB Sieniawa Sp.zo.o.	1 500 000,00	Od 01.02.2018 do 31.12.2018		1 500 000,00	28 865,76	28 865,76	1 500 000,00	
Carbonex Sp.zo.o.	500 000,00	Od 06.12.2017 do 30.06.2018	6,00%	500 000,00	15 780,82	15 780,82	500 000,00	
FASING Maszyny i Konstrukcje Przemysłowe Sp. z o.o.	200 000,00	od 22.11.2016 do 30.11.2017 do 31.12.2018	7,00%	157 477,40	17 240,34	17 240,34	157 477,40	
Fasing Maszyny i Konstrukcje Przemysłowe Sp.zo.o.	329886,00	Od 23.01.2018 do 31.07.2018	6,00%	329 886,00	8 459,54	8 459,54	329 886,00	
FASING Maszyny i Konstrukcje Przemysłowe Sp. z o.o.	350 000,00	Od 30.05.2017 do 31.12.2017 do 31.12.2018	7,00%	350 000,00	26 513,70	26 513,70	350 000,00	

Otrzymane pożyczki i kredyty

Długoterminowe

Nazwa instytucji finansowej	Rodzaj kredytu	Okres kredytowania	Warunki umowy kredytowej	Stan na 01.01.2018r.	Stan na 30.06.2018r.
PKO BP SA I O/Katowice	linia wielocelowa kredyt obrotowy na kwotę 3.500.000,00 zł + 500.000,00 zł (z gwarancji) podwyższony 18.06.2015 do 5 000 000,00 zł nr 14 1020 2313 0000 3802 0373 2971	od 21.09.2010 do 21.09.2013 do 09.07.2016 do 17.06.2018 do 12.11.2020	wspólne dla całej linii wraz z kredytem w rachunku bieżącym weksel in blanco, hipoteka na nieruchomości w Katowicach kaucyjna, zastaw na maszynach i urządzeniach, cesje z polis, potw cesja wierzytelności od kontrahenta krajowego	605 062,83	2 371 427,03

ALIOR BANK SA(BPH SA) O / KATOWICE/	kredyt obrotowy na kwotę 5.500.000,00 zł podwyższony 20.11.2015 do kwoty 7 970 000,00 zł podwyższono 21.03.2017r do kwoty 8 000 000,00 zł nr 666926/176/2014 nr 666926/311/2015	od 25.11.2014 do 25.11.2016 do 20.11.2015 do 19.11.2017 od 21.03.2017 do 20.03.2019	weksel in blanco wraz z deklaracją wekslową, pełnomocnictwo do rachunku, poręczenie cywilne, wpis na nieruchomości w Zabrze oraz w Katowicach, zastaw finansowy na akcjach spółki zależnej, zastaw na materiałach produkcyjnych, zastaw na maszynach i urządzeniach, cesja praw z polisy ubezpieczeniowej	999 000,00	0,00
Orzesko - Knurowski Bank Spółdzielczy O/Zabrze	kredyt obrotowy na kwotę 3 600 000,00 zł nr 3/ZAB2018/O	Od 25.05.2018 do 17.05.2021	weksel in blanco, oświadczenie o poddaniu się egzekucji w trybie art. 777 kpc, poręczenie cywilne, zastaw rejestrowy na maszynach i urządzeniach, cesje z polis ubezpieczeniowych, pełnomocnictwo do rachunku w O-K B.Sp.	0,00	2 400 000,00
Deutsche Bank Polska SA O/Katowice	linia wielocelowa kredyt obrotowy na kwotę 2 000 000,00 zł LW\12000028	od 05.05.2016 do 30.04.2018 od 26.04.2018 od 26.04.2021	zabezpieczenie dla całej linii wielocelowej (RB + OBR) weksel in blanco wraz z deklaracją wekslową poręczony, zastaw rejestrowy na zapasach, cesja praw z polisy ubezpieczeniowej, pełnomocnictwo do rachunków w DB	0,00	1 333 333,40
WFOŚ I GW Katowice	umowa pożyczki na kwotę 333 280,00 zł, nr 199/2013/28/OA/a/P	od 02.08.2013 do 30.06.2022	gwarancja bankowa	145 792,00	124 960,00
PKO BP SA I O/Katowice	Linia wielocelowa kredyt obrotowy na kwotę 5 000 000,00 zł nr 14 1020 2313 0000 3802 0373 2971	Od 13.11.2017 do 12.11.2020	wspólne dla całej linii wraz z kredytem w rachunku bieżącym weksel in blanco, hipoteka na nieruchomości w Katowicach kaucyjna, zastaw na maszynach i urządzeniach, cesje z polis, potw cesja wierzytelności od kontrahenta krajowego	3 056 990,91	2 448 097,27
Mikołowski Bank Spółdzielczy w Mikołowie	Kredyt obrotowy na kwotę 2 500 000,00 zł. Nr 267371-20000007310-1	Od 03.08.2017 do 31.07.2020	Weksel in blanco wraz z deklaracją wekslową pełnomocnictwo do rachunku oświadczenie o poddaniu się egzekucji w trybie art.777kpc 4 250 000,00 wpis hipoteczny na nieruchomości CARBONEX w Tarnowskich Górach, cesja praw z polisy Carbonex	1 319 436,00	902 772,00
Razem				6 126 281,74	9 580 589,70

Krótkoterminowe

Nazwa instytucji finansowej	Rodzaj kredytu	Okres kredytowania	Warunki umowy kredytowej	Stan na 01.01.2018r.	Stan na 30.06.2018r.
PKO BP SA I O/Katowice	linia wielocelowa kredyt w rachunku bieżącym na kwotę 2 000 000,00 zł podwyższony 18.06.2015 do kwoty 3 000 000,00 zł nr 14 1020 2313 0000 3802 0373 2971	od 22.09.2009 do 21.09.2010 do 21.09.2013 do 09.07.2016 do 17.06.2018 do 12.11.2020	wspólne dla całej linii wraz z kredytem w rachunku bieżącym weksel in blanco, hipoteka na nieruchomości w Katowicach kaucyjna, zastaw na maszynach i urządzeniach, cesje z polis, potwierdzona cesja wierzytelności od kontrahenta krajowego	2 504 222,33	2 561 607,23
PKO BP SA I O/Katowice	linia wielocelowa kredyt obrotowy na kwotę 3.500.000,00 zł + 500.000,00 zł (z gwarancji) podwyższony 18.06.2015 do 5 000 000,00 zł nr 14 1020 2313 0000 3802 0373 2971	od 22.09.2009 do 21.09.2010 do 21.09.2013 do 09.07.2016 do 17.06.2018 do 12.11.2020	wspólne dla całej linii wraz z kredytem w rachunku bieżącym weksel in blanco, hipoteka na nieruchomości w Katowicach kaucyjna, zastaw na maszynach i urządzeniach, cesje z polis	3 504 020,61	2 272 551,26

Orzesko - Knurowski Bank Spółdzielczy O/Zabrze	kredyt w rachunku bieżącym na kwotę 1.500.000,00 zł nr 9/ZAB/2015/RR	od 21.12.2015 do 20.12.2016 do 20.12.2018	weksel in blanco, oświadczenie o poddaniu się egzekucji w trybie art. 777 kpc, przewłaszczenie materiałów produkcyjnych, zastaw rejestrowy na maszynach, cesje z polis ubezpieczeniowych, pełnomocnictwo do rachunku w OKB. Sp.	1 474 343,27	1 500 000,00
Orzesko - Knurowski Bank Spółdzielczy O/Zabrze	Kredyt obrotowy w konsorcjum z BS Tychy na kwotę 3 600 000,00 zł. Nr 3/ZAB/2018/O	Od 25.05.2018 do 17.05.2021	Weksel in blanco poręczony, oświadczenie o poddaniu się egzekucji w trybie art. 777 kpc, poręczenie cywilne, zastaw rejestrowy na maszynach i urządzeniach oraz zapasach, cesje z polis ubezpieczeniowych, pełnomocnictwo do rachunku w O-K B. Sp.	0,00	1 181 522,40
Orzesko - Knurowski Bank Spółdzielczy O/Zabrze	kredyt obrotowy na kwotę 3 600 000,00 zł nr 10/ZAB2015/O	od 30.12.2015 do 27.12.2018 do 25.05.2018	weksel in blanco, oświadczenie o poddaniu się egzekucji w trybie art. 777 kpc, poręczenie cywilne, zastaw rejestrowy na maszynach i urządzeniach, cesje z polis ubezpieczeniowych, pełnomocnictwo do rachunku w O-K B. Sp.	1 200 000,00	0,00
ALIOR BANK SA (BPH SA) O/Katowice	kredyt obrotowy na kwotę 5.500.000,00 zł podwyższony 20.11.2015 do kwoty 7 970 000,00 zł podwyższono 21.03.2017 na kwotę 8 000 000,00 nr 666926/176/2014 nr 666926/311/2015	od 25.11.2014 do 25.11.2016 od 20.11.2015 do 19.11.2017 od 21.03.2017 od 21.03.2017 do 20.03.2019	weksel in blanco wraz z deklaracją wekslową, pełnomocnictwo do rachunku, poręczenie cywilne, wpis na nieruchomości w Zabrze oraz w Katowicach, zastaw finansowy na akcjach spółki zależnej, zastaw na materiałach produkcyjnych, zastaw na maszynach i urządzeniach, cesja praw z polisy ubezpieczeniowej	4 329 000,00	3 330 000,00
BZ WBK Chorzów	kredyt w rachunku bieżącym na kwotę 2.500.000,00 zł udzielony w ramach MULTI LINII nr K00698/16 podwyższony od 19.06.2018 do 06.07.2018 o kwotę 1 650 000,00 zł.	od 25.07.2016 do 25.07.2017 do 15.04.2018	weksel in blanco wraz z deklaracją wekslową, oświadczenie o poddaniu się egzekucji w trybie art. 777 kpc, pełnomocnictwo do rachunku bankowego, poręczenie wekslowe, wpis hipoteczny na nieruchomości MOJ SA w Osowcu wraz z cesją praw z polisy ubezpieczeniowej	2 444 755,45	4 151 657,62
ŚBS SILESIA Katowice	kredyt w rachunku bieżącym na kwotę 3 000 000,00 zł nr B 001/14/24	od 17.02.2014 do 16.02.2015 do 16.02.2016 do 29.04.2016 do 31.03.2017 do 30.03.2018	weksel in blanco wraz z deklaracją wekslową poręczony, pełnomocnictwo do rachunku w banku PKO BP SA, oświadczenie o poddaniu się egzekucji, wpis hipoteczny na nieruchomości w Katowicach, zastaw rejestrowy na środku trwałym	1 996 489,66	2 823 026,47
ŚBS SILESIA Katowice	kredyt rewolwingowy na kwotę 6 500 000,00 zł od 09.07.2015 zmniejszono do kwoty 5 500 000,00 zł nr O 001/13/127	od 27.06.2013 do 26.06.2014 do 26.06.2015 do 26.06.2016 do 25.07.2016 do 26.06.2017 do 25.07.2017	weksel in blanco wraz z deklaracją wekslową poręczony, pełnomocnictwo do rachunku w PKO BP i SILESIA, zastaw na środkach trwałych oraz zapasach produkcji w toku, cesja praw z polis ubezpieczeniowych, przelewy wierzytelności	5 265 890,02	5 253 754,00
Deutsche Bank Polska SA O/Katowice	linia wielocelowa kredyt w rachunku bieżącym na kwotę 1.000.000,00 zł podwyższony od 13.05.2013 do 3 000 000,00 zł od 05.05.2016 obniżony do 2 000 000,00 zł nr LW\12000028	od 02.04.2012 do 03.04.2013 do 02.04.2014 do 31.03.2015 do 29.04.2016 do 28.04.2017 do 27.04.2018 do 26.04.2019	zabezpieczenie dla całej linii wielocelowej (RB + OBR) weksel in blanco wraz z deklaracją wekslową poręczony, zastaw rejestrowy na zapasach, cesja praw z polisy ubezpieczeniowej, pełnomocnictwo do rachunków w DB	1 556 748,67	1 809 832,17

Deutsche Bank Polska SA O/Katowice	Linia wielocelowa kredyt obrotowy na kwotę 2 000 000,00 LW/12000028	od 05.05.2016 do 30.04.2018 od 26.04.2018 do 26.04.2021	zabezpieczenie dla całej linii wielocelowej (RB + OBR) weksel in blanco wraz z deklaracją wekslową poręczony, zastaw rejestrowy na zapasach, cesja praw z polisy ubezpieczeniowej, pełnomocnictwo do rachunków w DB	416 666,65	611 110,85
WFOŚ I GW Katowice	umowa pożyczki na kwotę 333 280,00 zł nr 199/2013/28/OA/a/P	od 02.08.2013 do 30.06.2022	gwarancja bankowa	41 664,00	41 664,00
PKO BP SA I O/Katowice	Linia wielocelowa kredyt obrotowy na kwotę 5 000 000,00 zł nr 14 1020 2313 0000 3802 0373 2971	Od 13.11.2017 do 12.11.2020	wspólne dla całej linii wraz z kredytem w rachunku bieżącym weksel in blanco, hipoteka na nieruchomości w Katowicach kaucyjna, zastaw na maszynach i urządzeniach, cesje z polis	1 515 155,00	2 097 357,28
Mikołowski Bank Spółdzielczy w Mikołowie	Kredyt obrotowy na kwotę 2 500 000,00 zł. Nr 267371-20000007310-1	Od 03.08.2017 do 31.07.2020	Weksel in blanco wraz z deklaracją wekslową pełnomocnictwo do rachunku oświadczenie o poddaniu się egzekucji w trybie art.777kpc 4 250 000,00 wpis hipoteczny na nieruchomości CARBONEX w Tarnowskich Górach, cesja praw z polisy Carbonex	833 328,00	902 772,00
			Razem	27 082 283,66	28 536 855,28

3. OBJAŚNIENIA DO RACHUNKU PRZEPIYWÓW PIENIĘŻNYCH

Jednostka sporządza rachunek przepływów pieniężnych metodą pośrednią. W celu sporządzenia sprawozdania z przepływu środków pieniężnych przyjęto podział działalności na operacyjną, inwestycyjną i finansową. Działalność operacyjna obejmuje podstawowy rodzaj działalności związany z wytwarzaniem produktów oraz - w mniejszym zakresie - świadczeniem usług.

Działalność inwestycyjna obejmuje wydatki poniesione na powiększenie zasobów trwale pozostających w jednostce oraz wpływy z długotrwale zaangażowanych środków.

Działalność finansowa polega głównie na pozyskiwaniu i spłacie kapitału w postaci bezpośredniego strumienia pieniędzy od inwestorów i kredytodawców. Bilansowa zmiana środków pieniężnych na dzień 30.06.2018 roku wynosi (-) 2 359 445,25

Przepływy pieniężne kształtowały się następująco:

Pozycja	Rok 2018	Rok 2017
Przepływy pieniężne netto z działalności operacyjnej	6 018 132,35	2 635 486,13
Przepływy pieniężne netto z działalności inwestycyjnej	(-)9 036 005,56	(-)4 885 354,08
Przepływy pieniężne netto z działalności finansowej	658 427,96	1 157 978,54
Przepływy pieniężne netto - razem	(-) 2 359 445,25	(-)1 091 889,41
Środki pieniężne na początek okresu	3 533 701,63	1 434 427,16
Środki pieniężne na koniec okresu	1 174 256,38	342 537,75

4. OBJAŚNIENIA DOTYCZĄCE ZAWARTYCH PRZEZ JEDNOSTKĘ UMÓW, ISTOTNYCH TRANSAKCJI I NIEKTÓRYCH ZAGADNIENÍ OSOBOWYCH.

4.1 Informacje o charakterze i celu gospodarczym zawartych przez jednostkę umów nieuwzględnionych w bilansie w zakresie niezbędnym do oceny ich wpływu na sytuację majątkową, finansową i wynik finansowy jednostki.

W okresie sprawozdawczym Spółka nie zawarła istotnych umów nieuwzględnionych w bilansie poza umowami już uwzględnionymi w innych objaśnieniach.

4.2 Informacje o istotnych transakcjach (wraz z ich kwotami) zawartych przez jednostkę na innych warunkach niż rynkowe ze stronami powiązаныmi, wraz z informacjami określającymi charakter tych transakcji.

W okresie sprawozdawczym Spółka nie zawarła istotnych transakcji na innych warunkach niż rynkowe ze stronami powiązаныmi.

4.3 Informacje o przeciętnym zatrudnieniu.

Według stanu na dzień 30.06.2018 r. w Spółce zatrudnionych było 305 osób w tym 19 osób w niepełnym wymiarze czasu pracy.

Na I półrocze roku 2018 rozwiązano umowę o pracę z 31 pracownikami a zatrudniono 29 osób.

	I kwartał	II kwartał	I półrocze
Stanowiska nierobotnicze	109,72	109,40	109,56
Stanowiska robotnicze	168,51	169,50	169,01
RAZEM	278,23	278,90	278,57

4.4 Informacje o wynagrodzeniach, łącznie z wynagrodzeniem z zysku, wypłaconych lub należnych osobom wchodzącym w skład organów zarządzających i nadzorujących spółek handlowych (dla każdej grupy osobno).

(Kwoty w zł.)

Wyszczególnienie	30.06.2018	31.12.2017
Wynagrodzenia łącznie:	2 082 276,64	2 564 907,19
1. wypłacone członkom Zarządu	1 845 629,68	2 178 323,52
2. wypłacone członkom Rady Nadzorczej	236 646,96	386 583,67

4.5 Informacje o pożyczkach i świadczeniach o podobnym charakterze udzielonych osobom wchodzącym w skład organów zarządzających i nadzorujących spółek handlowych (dla każdej grupy osobno), ze wskazaniem warunków oprocentowania i terminów spłaty.

Członkowie organów zarządzających i nadzorujących nie mają na dzień bilansowy wobec Spółki zobowiązań z tytułu zaciągniętych pożyczek.

4.6 Informacja o wynagrodzeniach biegłego rewidenta oraz podmiotu uprawnionego do badania sprawozdań finansowych.

Usługi	Wynagrodzenie netto	
	<i>należne</i>	<i>wypłacone</i>
RAZEM		
Przeгляд i ocena jednostkowego i skonsolidowanego sprawozdania finansowego za I półrocze 2018r. przez Firma Audytorska INTERFIN Sp. z o.o.	20 000,00	8 000,00

Z tytułu zawartej umową z firmą Europejskie Studium Menadżerskie dotyczącej doradztwa podatkowego wynagrodzenie za I półrocze 2018r. wyniosło netto 10 800,00 zł.

5. OBJAŚNIENIE NIEKTÓRYCH SZCZEGÓLNYCH ZDARZEŃ

5.1 Informacje o znaczących zdarzeniach dotyczących lat ubiegłych ujętych w sprawozdaniu finansowym roku obrotowego.

W sprawozdaniu finansowym za I półrocze 2018r. nie zostały ujęte żadne zdarzenia dotyczące lat ubiegłych mające istotny wpływ na bieżący wynik finansowy.

5.2 Informacje o znaczących zdarzeniach, jakie nastąpiły po dniu bilansowym, a nieuwzględnionych w sprawozdaniu finansowym.

W ciągu badanego okresu nie dokonano zmian polityki rachunkowości oraz metod prezentacji danych w sprawozdaniu finansowym w porównaniu do roku poprzedniego.

5.3 Przedstawienie dokonanych w roku obrotowym zmian zasad (polityki) rachunkowości w tym metod wyceny oraz zmian sposobu sporządzania sprawozdania finansowego, jeżeli wywierają one istotny wpływ na sytuację majątkową, finansową i wynik finansowy jednostki, ich przyczyny i spowodowaną zmianami kwotę wyniku finansowego oraz zmian w kapitale (funduszu) własnym.

Na I półrocze nie dokonano zmian polityki rachunkowości oraz zmian sposobu sporządzania sprawozdania finansowego, co zapewnia porównywalność danych zawartych w sprawozdaniu.

5.4 Informacje liczbowe zapewniające porównywalność danych sprawozdania finansowego za rok poprzedzający ze sprawozdaniem za rok obrotowy.

Dane w sprawozdaniu finansowym na dzień 30.06.2018 r. są porównywalne do danych wykazanych w sprawozdaniu za I półrocze 2017

5.5 W badanym okresie przyjmuje się, że poziom istotności wynosi:

Spółka przyjmuje zgodnie z przyjętą polityką rachunkowości od 01.01.2018 następujący poziom istotności:

Części składowe poziomu istotności	Kwoty	%	Koniec okresu
Suma bilansowa	208 761 765,33	2	4 175 235,30
Poziom istotności			

6. OBJAŚNIENIA DOTYCZĄCE JEDNOSTEK WCHODZĄCYCH W SKŁAD GRUPY KAPITAŁOWEJ ORAZ INFORMACJE O POŁĄCZENIU SPÓŁEK

6.1 Informacje o wspólnych przedsięwzięciach, które nie podlegają konsolidacji.

Spółka nie realizuje wspólnych przedsięwzięć z innymi podmiotami gospodarczymi.

6.2 Informacje o transakcjach z jednostkami powiązanymi.

Spółka w operacjach pomiędzy podmiotami powiązanymi stosuje ceny transakcyjne.

Należności i zobowiązania jednostek powiązanych na 30.06.2018r.

LP.	Kontrahent	należności		zobowiązania	
		z tyt. dostaw i usług	inne	z tyt. dostaw i usług	inne
1	FASING SINO-POL	22 765 922,97	0,00	0,00	0,00
2	LIANGDA CHINY	130,85	0,00	5 527,02	0,00
3	BECKER-PRUNTE NIEMCY	5 057 279,24	11 099 206,91	7 741 718,40	
4	FASING ROSJA	3 155 400,38	308 809,57	0,00	0,00
5	FASING UKRAINA	0,00	0,00	0,00	0,00
6	MOJ S.A.	37 082,53	3 676,10	7 900 322,51	0,00
7	FASING PLUS-CZECHY	19 588,13	0,00	0,00	0,00
8	GREENWAY	3 857,41	0,00	0,00	0,00
9	FASING MASZYNY I KONSTRUKCJE	817 863,89	4 198 100,00	0,00	0,00
10	FASING USŁ.KSIĘG I CONSULTINGOWE	2 804,37	0,00	256 895,00	0,00
11	ELEKTRON POLAND	200,49	0,00	0,00	0,00
12	KARBON 2	195 138,36	0,00	5 662 525,88	0,00
	Razem	32 055 268,62	15 609 792,58	21 566 988,81	0,00

Przychody na 30.06.2018r.

Sprzedający	Wyroby	Usługi	Materiały	Towary	Finansowe	Środki trwale	Pozostałe	Razem	Kupujący
GK Fasing	11 370 996,08	0,00	0,00	4 195 845,50	0,00	0,00	0,00	15 566 841,58	Fasing Sino-Pol
GK Fasing	0,00	0,00	0,00	19 325,18	0,00	0,00	16 382,15	35 707,33	Chiny Liangda
GK Fasing	0,00	2 607,57	0,00	0,00	76 119,17	0,00	0,00	78 726,74	Greenway Sp. z o.o.
GK Fasing	0,00	116 585,97	0,00	0,00	0,00	13 821,14	23 187,50	153 594,61	Moj S.A.
GK Fasing	2 203 996,34	0,00	0,00	15 354,87	0,00		0,00	2 219 351,21	ZGOiL Fasing
GK Fasing	0,00	26 153,57	2 122 948,30	0,00	0,00	0,00	0,00	2 149 101,87	Becker Prunte
GK Fasing	0,00	0,00	0,00	0,00	0,00		132 997,99	132 997,99	Fasing Ukraina
GK Fasing	30 987,00	319 613,45	0,00	0,00	15 275,39	0,00	0,00	365 875,84	Fasing Maszyny i Konstrukcje
Razem	13 605 979,42	464 960,56	2 122 948,30	4 230 525,55	91 394,56	13 821,14	172 567,64	20 702 197,17	

Koszty na 30.06.2018r.

Kupujący	Wyroby	Usługi	Materiały	Towary	Finansowe	Pozostałe	Razem	Sprzedający
GK Fasing	0,00	0,00	0,00	0,00	0,00	0,00	0,00	Fasing Sino-Pol
GK Fasing	0,00	0,00	0,00	0,00	0,00	148 273,90	148 273,90	Chiny Liangda
GK Fasing	0,00	0,00	0,00	0,00	76 119,17	0,00	76 119,17	Greenway Sp. z o.o.
GK Fasing	0,00	66 403,00	9 245 428,60	55 801,36	148 500,00	0,00	9 516 132,96	Moj S.A.
GK Fasing	0,00	0,00	0,00	0,00	0,00	308 809,57	308 809,57	ZGOiL Fasing
GK Fasing	0,00	76 984,43	1 204 676,33	9 521 755,15	0,00	0,00	10 803 415,91	Becker Prunte
GK Fasing	0,00	0,00	0,00	0,00	0,00	4 408,08	4 408,08	Fasing Ukraina
GK Fasing	0,00	0,00	0,00	0,00	0,00	0,00	0,00	Fasing Maszyny i Konstrukcje
Razem	0,00	143 387,43	10 450 104,93	9 577 556,51	224 619,17	461 491,55	20 857 159,59	

6.3 Wykaz Spółek, w których jednostka posiada, co najmniej 20% udziałów w kapitale lub ogólnej liczbie głosów w organie stanowiącym spółki

Lp.	Nazwa Spółki	% posiadanych udziałów	Stopień udziału w zarządzaniu
1	MOJ S. A. Katowice, ul. Tokarska 6	46,74	podmiot zależny
2	ZAVODY GORNOVO OBORUDOvaniYA I INSTRUMENTA FASING Sp. z o.o. w Moskwie (Rosja) ulica Kułakowa 12 budynek 1A	90,00	podmiot zależny
3	SHAN DONG LIANGDA ROUND LINK CHAINS CO. LTD z siedzibą w mieście Xintai prowincja Snandong (Chiny)	50,00	podmiot zależny
4	K.B.P.Kettenwerk Becker PrünTE GmbH	100,00	podmiot zależny
5	FASING UKRAINA ul. Postyszewa b.101 m. Donieck	100,00	podmiot zależny
6	Przedsiębiorstwo Usług Górniczych GREENWAY SP. Z O.O. Katowice ul. Modelarska 11	48,38	podmiot zależny
7.	FASING SINO-POL Mining Equipment and Tools Co. Ltd. Z siedzibą w Pekinie	100,00	podmiot zależny
8.	ELECTRON POLAND S.A. Katowice ul. Modelarska 11	85,00	podmiot zależny
9.	FASING USŁUGI KSIĘGOWE I CONSULTINGOWE SP.ZO.O Katowice ul.Modelarska 11	100,00	podmiot zależny

Ponadto, jednostkami powiązаныmi są również:

- KARBON 2 Sp. z o.o., Katowice, ul. Modelarska 11- spółka dominująca wyższego szczebla,
- FASING PLUS S.R.O. Czeska Republika, Karvina 6, Zavodni 540/51- spółka zależna od spółki dominującej wyższego szczebla.

Zaangażowanie kapitałowe w innych podmiotach:

- Fabryka Urządzeń Mechanicznych CHOFUM S.A. – udział w kapitale 0,0002%;
- Katowickie Przedsiębiorstwo Budownictwa Przemysłowego BUDUS S.A. - udział w kapitale 0,0001%;
- PRG S.A. Gliwice – udział w kapitale 1,93%;

Spółka nie wpływa na działalność ww. podmiotów poza prawami akcjonariusza wynikającymi z posiadanych akcji.

6.4 Grupa Kapitałowa FASING S.A. sporządza bilans skonsolidowany za I półrocze roku 2018 . Konsolidacja metodą pełną obejmować będzie: Grupę Kapitałową FASING S.A., MOJ S.A., SHAN DONG LIANGDA ROUND LINK CHAINS, CO. LTD. (Chiny), K.B.P.Kettenwerk Becker PrünTE GmbH (Niemcy) , FASING UKRAINA sp. z o.o. (Donieck), Przedsiębiorstwo Usług Górniczych GREENWAY SP. Z O.O., ZAVODY GORNOVO OBORUDOvaniYA I INSTRUMENTA FASING Sp. z o.o. w Moskwie (Rosja), FASING SINO-POL Mining Equipment and Tools Co. Ltd. z siedzibą w Pekinie.

Spółka : Electron Poland S. A. z siedzibą w Katowicach ul. Modelarska 11. Udział emitenta w kapitale zakładowym Spółki wynosi 85% i tyleż samo głosów na zgromadzeniu wspólników. Przedmiotem działalności gospodarczej Spółki jest: produkcja lokomotyw kolejowych oraz taboru szynowego. Spółka zawiesiła działalność gospodarczą do dnia 31.12.2018roku. Spółka wyłączona z konsolidacji.

Spółka: Fasing Usługi Księgowe i Consultingowe Sp. z o. o. z siedzibą w Katowicach ul. Modelarska 11 na dzień bilansowy , tj. 30.06.2018r w skonsolidowanym sprawozdaniu finansowym Spółki została wyłączona z konsolidacji, jako dane finansowe nieistotne i ujęta według ceny nabycia. Spółka rozpoczęła działalność gospodarczą z dniem 01.10.2017r. jako Spółka w organizacji i pełny rok obrotowy wynosi 18 miesięcy. Częstkowe sprawozdanie finansowe na 30.06.2018r prezentują tylko nieistotne koszty.

7. POWAŻNE ZAGROŻENIA DLA KONTYNUACJI DZIAŁALNOŚCI

Na koniec I półrocza roku 2018. Zarząd nie posiada informacji na temat okoliczności wskazujących na zagrożenie kontynuowania działalności przez Spółkę.

8. INFORMACJE O POŁĄCZENIU SPÓŁEK

Nie dotyczy

9. INNE INFORMACJE MOGĄCE W ISTOTNY SPOSÓB WPLYNAĆ NA OCENĘ SYTUACJI MAJĄTKOWEJ I FINANSOWEJ SPÓŁKI

W Spółce Grupa Kapitałowa FASING SA po dniu 30.06.2018 r. nie wystąpiły żadne znaczące zdarzenia, których nie uwzględniono w sprawozdaniu finansowym na koniec I półrocza 2018 roku.

Spółka jako emitent papierów wartościowych dopuszczonych do obrotu na Giełdzie Papierów Wartościowych w Warszawie sporządza skonsolidowany raport roczny , który zawiera jednostkowe dane finansowe, aby wykonać obowiązki wynikające z ustawy o ofercie publicznej i warunkach wprowadzenia instrumentów finansowych do zorganizowanego systemu obrotu oraz o spółkach publicznych oraz wydanych do niej aktów wykonawczych. Skonsolidowany raport za I półrocze 2018r. zostanie opublikowany w dniu 31.08.2018r., o dacie publikacji spółka powiadomiła w raporcie bieżącym nr 3 /2018 opublikowanym w dniu 16.01.2018r.

Katowice, dn. 16.08.2018

Sprawdzono 20.08.2018
[Signature]

Fasing Usługi Księgowe i Consultingowe Sp. z o.o.
ul. Modelarska 11
40-142 Katowice
REGON 368449769 NIP 634-290-95-38

**PREZES ZARZĄDU
DYREKTOR NACZELNY**
mgr Zdzisław Bik

**WICEPREZES ZARZĄDU
DYREKTOR
ds. TECHNICZNYCH**
mgr Zofia Guzy

Prezes Zarządu
[Signature]
Miroslaw Siwy

Wiceprezes Zarządu
[Signature]
Adam Krawiec

**WICEPREZES ZARZĄDU
DYREKTOR ZARZĄDZAJĄCY
I INWESTYCJI**
dr Maksymilian Klank

[Signature]

[Signature]

Fabryki Sprzętu i Narzędzi Górniczych Grupa Kapitałowa FASING S.A.

FASING[®]
S.A.



SPRAWOZDANIE ZARZĄDU
z działalności spółki
za 1 półrocze 2018

Katowice 08.2018

1. Podstawowe informacje o Spółce

Spółka Fabryki Sprzętu i Narzędzi Górniczych Grupa Kapitałowa FASING S.A. to firma z wieloletnią tradycją, działająca na rynku od 1913 roku jako producent sprzętu w przeważającej mierze dla przemysłu węglowego. Powstała w wyniku przekształcenia przedsiębiorstwa państwowego w jednoosobową spółkę Skarbu Państwa i jako spółka akcyjna funkcjonuje od 13 grudnia 1991 roku. Spółka została zarejestrowana w Sądzie Rejonowym Katowice-Wschód w Katowicach Wydział VIII Gospodarczy Krajowego Rejestru Sądowego w dniu 5 lipca 2002 roku pod numerem KRS 0000120721.

W 2000 roku nastąpiło wprowadzenie do Spółki inwestora strategicznego KARBON 2 Sp. z o.o., który w wyniku wezwań objął 63,46 % akcji Spółki. Na koniec okresu sprawozdawczego spółka KARBON 2 Sp. z o.o. posiadała 60,12 % akcji i tyleż samo głosów na Walnym Zgromadzeniu Spółki.

Spółka działa na podstawie przepisów prawa polskiego, a w szczególności Kodeksu Spółek Handlowych oraz postanowień Statutu.

Grupa Kapitałowa FASING S.A. specjalizuje się w produkcji łańcuchów ogniowych o średnicy pręta od 9 do 42 mm i płaskich o wymiarach od 22 do 52 mm, ogniw złącznych, kompletnych tras łańcuchowych oraz jej elementów: zgrzebeł, zamków, obejm. Świadczy również usługi z zakresu mechaniki i automatyki, w tym usługi serwisowe i remontowe.

Sukces Spółki opiera się na rozwoju własnych technologii, jak również na wysokich kompetencjach oraz wyspecjalizowanej i wciąż doskonalonej wiedzy pracowników. Działania te wspomaga Zintegrowany System Zarządzania Jakością i Środowiskiem.

Z rozwiązań Spółki korzysta około 2000 użytkowników w 46 krajach. Produkty Grupy Kapitałowej FASING S.A. z powodzeniem funkcjonują w Europie, Chinach, Indiach, Ameryce Północnej, Meksyku, krajach WNP oraz w zagłębiach węglowych na całym świecie.

1.1. Podstawowe grupy asortymentowe produktów i wyrobów Grupy Kapitałowej FASING S.A.

▪ Wysoko wytrzymałościowe łańcuchy ogniowe okrągłe i płaskie

Stosowane w górnictwie węglowym jako ciągną w układach napędowych strugów i kombajnów węglowych oraz jako trasy lub zespoły członowe oraz pasma dwuciągnowe w przenośnikach zgrzebełowych. Niektóre typy tych łańcuchów stosowane są w różnego rodzaju urządzeniach poza górnictwem. Łańcuchy produkowane są w nitkach o długości od kilku do nawet kilkuset metrów lub jako gotowe zespoły członowe dwu- i trój-łańcuchowe z zamkami i zgrzebełami.

Wychodząc naprzeciw zapotrzebowaniu i tendencjom technik transportowych, uwzględniając różne warunki eksploatacyjne, Grupa Kapitałowa FASING S.A. oferuje 6 klas wysoko wytrzymałościowych łańcuchów ogniowych górniczych, zróżnicowanych pod względem geometrii i własności mechanicznych wykonywanych jako łańcuchy okrągłe wg DIN 22252 lub PN-G-46701 (w rozmiarze od $\phi 9$ do $\phi 42$) lub jako łańcuchy płaskie wg DIN 22255 (w rozmiarze od $\phi 22$ do $\phi 52$).

Oferowane klasy wysoko wytrzymałościowych łańcuchów ogniowych:

- łańcuchy klasy 8 (naprężenia rozrywające min 800 MPa): klasy C wg normy europejskiej ISO-610 lub polskiej PN-G-46701 - odpowiednik niemieckiej normy DIN 22252
- łańcuchy klasy 8,5 (850MPa): C-Plus
- łańcuchy klasy 9 (900MPa): PW-9/ PW-9 400N/ FAS UT/ C-Super/ C-Super 380N
- łańcuchy klasy 10 (1000MPa): D/D-3/ FAS US
- łańcuchy klasy 10,5 (1050MPa): D-3 EXTRA
- łańcuchy klasy 11 (1100MPa): E-FASING/ FAS US EXTRA

Oprócz łańcuchów ogniowych górniczych płaskich o geometrii wg normy DIN 22255 Grupa Kapitałowa FASING S.A. wykonuje łańcuchy podwójnie i potrójnie niskie o specjalnej konstrukcji, która daje dodatkowo trzy podstawowe korzyści eksploatacyjne:

- ograniczenie powstania tzw. martenzytu szlifowania na ogniwach pionowych
- możliwość zastosowania niższych profili rynnościarnego przenośnika, co jest szczególnie ważne przy eksploatacji niskich pokładów węgla
- zwiększona żywotność eksploatacyjna trasy łańcuchowej

Ponadto produkowane są łańcuchy płaskie (poza normowe, w oparciu o DIN 22255):

- 52x170-125
- 22x86-61 i 24x86-64 oraz trasy dwu-łańcuchowe z tymi łańcuchami do zastosowania w niskich profilach

Do napędu głowic strugowych produkowane są specjalne łańcuchy 38x137-S i 42x137-S w trzech klasach wytrzymałości: C, PW-9/400N-S, C-Super/380N-S. Do klas łańcuchów o podwyższonej wytrzymałości zastosowano najwyższej jakości stal WO (W- wysoko, O- optymalna) na bazie normy DIN 17115, także z mikrododatkiem stopowymi, aby poprzez najlepiej dobrane parametry specjalnej obróbki cieplnej, uzyskać żądane własności mechaniczne.

▪ **łańcuchy techniczne o specjalnym zastosowaniu**

Wykonywane w szerokim zakresie dostępnych rozmiarów i klas wykonania:

- łańcuchy do podnoszenia ładunków i zawiesi
- łańcuchy do podwieszania kolejek szynowych
- łańcuchy techniczne dla energetyki
- łańcuchy techniczne dla cementowni, wśród których najważniejsze to: łańcuchy o ogniwach okrągłych oraz łańcuchy ze stali żaroodpornej
- łańcuchy kwasoodporne o uniwersalnym zastosowaniu w środowiskach agresywnych
- łańcuchy dla rybołówstwa w wielkościach od $\phi 9$ do $\phi 45$ mm
- łańcuchy dla rolnictwa
- łańcuchy dla przemysłu drzewnego (w tym dla okorowywania drzew)
- łańcuchy i trasy łańcuchowe uodpornione na ścieranie

łańcuchy do podwieszania ładunków i zawiesi wykonane w zakresie wielkości od $\phi 13$ do $\phi 50$ w klasach od 8 do 12 (FAS MAX 12), które spełniają wymogi norm amerykańskich i australijskich.

▪ Trasy łańcuchowe

- Trasy dwu-łańcuchowe do przenośników zgrzeblowych ścianowych, podścianowych, do przenośników dla robót przygotowawczych, odzuzlaczy i elewatorów.
- Trasy trój-łańcuchowe i wielołańcuchowe do przenośników dla robót przygotowawczych, ładowarek, podawarek oraz przenośników poza górnictwem.

▪ Ogniwa złączne uniwersalne

Wszystkie łańcuchy górnicze bez względu na typ i klasę wykonania wymagają do łączenia odcinków łańcucha odpowiednich ogniw złącznych, dlatego Grupa Kapitałowa FASING S.A. oferuje bogaty asortyment takich ogniw złącznych:

- sworzniowe (OZUS) - wykonywane zgodnie z normami: PN-G-46705 i DIN 22258-1 oraz o podwyższonych własnościach wytrzymałościowych w klasach PW i D wg warunków technicznych FASING
- zamkowe (OZUZR) – wykonywane zgodnie z normami: PN-G-46705 i DIN 22258-1 oraz o podwyższonych własnościach wytrzymałościowych w klasach D i D-MAX wg warunków technicznych FASING

Ogniwa złączne uniwersalne OZUS i OZUZR mogą być montowane w pozycji poziomej i pionowej. W pozycji pionowej tylko wtedy gdy po zamontowaniu zużycie oraz konstrukcja elementów nośnych łańcucha (zgrzebło, obejmka, inne) w połączeniu z odpowiednim napięciem współpracującego łańcucha zapewniają ochronę ogniwom złącznym zamontowanym pionowo oraz ogniwom pionowym łańcucha przed intensywnym tarciem o blachę ślizgową.

- Ogniwa złączne poziome (OZPZR) – wykonywane zgodnie z normą DIN 22258-2 oraz o podwyższonych własnościach wytrzymałościowych w klasach D i D-MAX, do pracy tylko w pozycji poziomej.
- Ogniwa złączne pionowe – blokowe (OZBR) – o podwyższonych własnościach wytrzymałościowych w stosunku do standardu normy DIN 22258-3. Ogniwa złączne OZBR służą do łączenia łańcuchów okrągłych (wg PN-G-46701, DIN 22252) i płaskich (wg DIN 22255), wykonywane są w wielkościach od 34x126 do 60x181(189).
- Ogniwa złączne strugowe – (OZUZR-S) wielkości 42x137 i 38x137 o specjalnej konstrukcji służące do łączenia łańcuchów napędowych głowicy struga.
- Osprzęt do tras przenośnikowych zgrzeblowych: zgrzebła kute, obejmki gięte i kute, zamki boczne, zgarniacze.
- Zaczepy typu „S” i „C” przeznaczone są do podwieszania różnego rodzaju osprzętu w zakładach górniczych, takiego jak rurociągi, lutnie wentylacyjne, przenośniki oraz jako łączniki w rybołówstwie, przemyśle drzewnym, budownictwie.

Wyroby Spółki stosowane są w kopalniach, elektrociepłowniach, cementowniach, hutach, cukrowniach, rolnictwie, rybołówstwie – wszędzie tam, gdzie pracują przenośniki zgrzeblowe, przenośniki kubelkowe i rurowe, wciągarki łańcuchowe oraz tam gdzie transport odbywa się przy zastosowaniu suwnic z zawieszami łańcuchowymi.

Do grupy produktów wdrażanych obecnie przez Grupę Kapitałową FASING S.A. możemy zaliczyć łańcuchy płaskie, oparte na normie DIN 22255:

- łańcuch zmiennopodziałkowy – 48x144/160 w którym ogniwa pionowe i poziome wyróżniają się różną długością podziałki
- łańcuch zmiennopodziałkowy o specjalnej konstrukcji ogniwa pionowego, typu Solid Profile wysokowytrzymały 50x146/174

1.2 Osoby zarządzające i nadzorujące

Zarząd Spółki

Przedsiębiorstwem Spółki kieruje Prezes Spółki, Dyrektor Naczelny, który z Dyrektorem Zarządzającym i Inwestycji oraz Dyrektorem ds. Technicznych tworzy Zarząd Spółki Grupa Kapitałowa FASING S.A.

Pan Zdzisław Bik	Prezes Zarządu Dyrektor Naczelny
Pan Masymilian Klank	I Wiceprezes Zarządu Dyrektor Zarządzający i Inwestycji
Pani Zofia Guzy	Wiceprezes Zarządu Dyrektor ds. Technicznych

Rada Nadzorcza

Działalność w roku sprawozdawczym Rada Nadzorcza Grupy Kapitałowej FASING S.A. rozpoczęła w sześciuosobowym składzie tj.:

Pan Tadeusz Demel	Przewodniczący Rady Nadzorczej
Pan Józef Dubiński	Zastępca Przewodniczącego Rady Nadzorczej
Pan Stanisław Bik	Sekretarz Rady Nadzorczej
Pan Włodzimierz Grudzień	Członek Rady Nadzorczej
Pan Andrzej Matczewski	Członek Rady Nadzorczej
Pani Luiza Żebrowska – Kraszewska	Członek Rady Nadzorczej

W związku z upływem IX (dziewiątej) kadencji Rady Nadzorczej, Zwyczajne Walne Zgromadzenie w dniu 12 czerwca 2018 roku w podjętych uchwałach powołało członków Rady Nadzorczej Spółki na nową wspólną X (dziesiątą) kadencję. W skład Rady Nadzorczej zostali powołani: Pan Tadeusz Demel, Pan Józef Dubiński, Pan Stanisław Bik, Pan Andrzej Matczewski, Pan Włodzimierz Grudzień, Pani Luiza Żebrowska-Kraszewska.

Z wymienionych powyżej osób: Pan Tadeusz Demel, Pan Józef Dubiński, Pan Stanisław Bik, Pan Andrzej Matczewski oraz Pan Włodzimierz Grudzień zasiadali w Radzie Nadzorczej poprzedniej kadencji. Pani Luiza Żebrowska-Kraszewska została powołana do składu Rady Nadzorczej IX kadencji w dniu 5 października 2017 roku przez Nadzwyczajne Walne Zgromadzenie.

Nowo wybrana Rada Nadzorcza Spółki, na posiedzeniu w dniu 12 czerwca 2018 roku spośród swojego grona dokonała wyboru przewodniczącego, zastępcę przewodniczącego, sekretarza Rady oraz członków i tak:

- na Przewodniczącego Rady Nadzorczej - Pan Tadeusz Demel,
- na Zastępcę Przewodniczącego Rady Nadzorczej - Pan Józef Dubiński,
- na Sekretarza Rady Nadzorczej - Pan Stanisław Bik,
- na Członków Rady Nadzorczej:
- Pan Andrzej Matczewski,
- Pan Włodzimierz Grudzień.
- Pani Luiza Żebrowska-Kraszewska

Wszystkie osoby wymienione powyżej zasiadały w Radzie Nadzorczej poprzedniej kadencji.

Na tym samym posiedzeniu Rady Nadzorczej został powołany Komitet Audytu, w którego skład zostali powołani: Pan Józef Dubiński – Przewodniczący Komitetu Audytu; Pan Andrzej Matczewski – Zastępca Przewodniczącego KA; Pani Luiza Żebrowska-Kraszewska – Sekretarz KA.

Członkami KA spełniającymi warunki niezależności są Pan Józef Dubiński i Pani Luiza Żebrowska-Kraszewska.

1.3 Zatrudnienie

Zatrudnienie w Spółce według stanu na dzień 30 czerwca 2018 roku wynosiło 305 osób, w tym 19 osób w niepełnym wymiarze czasu pracy. Struktura zatrudnienia za okres sprawozdawczy kształtowała się następująco:

Na stanowiskach robotniczych	109,56 etatów
Na stanowiskach nierobotniczych	169,01 etatów
Razem	278,57 etatów

W I półroczu 2018 roku przyjęto 29 osób, rozwiązano umowy o pracę z 31 osobami a zatem w stosunku do stanu z 31 grudnia 2017 zatrudnienie uległo zmniejszeniu o 2 osoby.

Przeciętne wynagrodzenie w Spółce za okres I półroczu 2018 wyniosło 5.672,65 zł (za analogiczny okres ub.r. 4.970,16 zł).

2. Opis organizacji grupy kapitałowej emitenta ze wskazaniem jednostek podlegających konsolidacji

Emitent

Spółka Fabryki Sprzętu i Narzędzi Górniczych Grupa Kapitałowa FASING S.A. z siedzibą w Katowicach przy ulicy Modelarskiej 11 jest podmiotem dominującym w grupie kapitałowej.

Spółki zależne

MOJ S.A. z siedzibą w Katowicach przy ulicy Tokarskiej 6. Udział emitenta w kapitale zakładowym spółki wynosi 46,74% i 62,94% głosów na zgromadzeniu. Przedmiotem działalności jest produkcja i dystrybucja urządzeń górniczych i innych wyrobów metalowych głównie dla potrzeb przemysłu wydobywczego (sektor górnictwa podziemnego), świadczy usługi w zakresie remontów własnych produktów oraz prowadzi działalność deweloperską. Spółka objęta skonsolidowanym sprawozdaniem metodą pełną.

K.B.P. Kettenwerk Becker Prünte GmbH z siedzibą w Datteln (Niemcy). Udział emitenta w kapitale zakładowym spółki wynosi 100% i tyleż samo głosów na zgromadzeniu wspólników. Przedmiotem działalności Spółki jest produkcja i sprzedaż łańcuchów górniczych, sprzedaż kompletnych tras łańcuchowych oraz części zamiennych do maszyn i urządzeń górniczych wraz z osprzętem. Spółka objęta skonsolidowanym sprawozdaniem metodą pełną.

Shandong Liangda Fasing Round Link Chains Co. Ltd. z siedzibą w mieście Xintai w prowincji Shandong (Chiny). Udział emitenta w kapitale zakładowym spółki wynosi 50% i tyleż samo głosów na zgromadzeniu wspólników. Przedmiotem działalności Spółki jest produkcja i sprzedaż łańcuchów górniczych, części zamiennych do maszyn i urządzeń górniczych oraz działalność handlowa. Spółka objęta skonsolidowanym sprawozdaniem metodą pełną.

FASING UKRAINA Sp. z o.o. z siedzibą w Doniecku (Ukraina). Udział emitenta w kapitale zakładowym spółki wynosi 100% i tyleż samo głosów na zgromadzeniu wspólników. Przedmiotem działalności spółki jest sprzedaż maszyn i urządzeń wykorzystywanych głównie w górnictwie i budownictwie, w szczególności łańcuchów i tras łańcuchowych produkowanych przez FASING S.A. Spółka objęta skonsolidowanym sprawozdaniem metodą pełną.

Fasing Sino-Pol (Beijing) Mining Equipment and Tools Co. Ltd. z siedzibą w Pekinie (Chiny). Udział emitenta w kapitale zakładowym spółki wynosi 100% i tyleż samo głosów na zgromadzeniu wspólników. Podstawowym przedmiotem działalności Spółki jest sprzedaż maszyn i urządzeń Grupy Kapitałowej FASING S.A. na terenie Chin. Spółka objęta skonsolidowanym sprawozdaniem metodą pełną.

OOO „Zavody gornovo oborudowanija i instrumenta Fasing” z siedzibą w Moskwie (Rosja). Udział emitenta w kapitale zakładowym spółki wynosi 90% i tyleż samo głosów na zgromadzeniu wspólników. Przedmiotem działalności Spółki jest świadczenie usług pośrednictwa handlowego. Spółka objęta skonsolidowanym sprawozdaniem metodą pełną.

Przedsiębiorstwo Usług Górniczych Greenway Sp. z o.o. z siedzibą w Katowicach. Udział emitenta w kapitale zakładowym spółki wynosi 48,38% i tyleż samo głosów na zgromadzeniu wspólników. Spółka zajmuje się przygotowaniem i realizacją przedsięwzięcia inwestycyjnego uruchomienia wydobycia węgla kamiennego z pokładu 816 w obszarze górniczym w zlikwidowanej kopalni „Barbara-Chorzów”. Spółka objęta skonsolidowanym sprawozdaniem metodą pełną.

Fasing Usługi Księgowe i Consultingowe Sp. z o.o. z siedzibą w Katowicach. Udział emitenta w kapitale zakładowym spółki wynosi 100% i tyleż samo głosów na zgromadzeniu wspólników. Podstawowym przedmiotem działalności spółki jest działalność rachunkowo-księgowa i doradztwo podatkowe. Spółka świadczy na rzecz emitenta usługi prowadzenia ksiąg rachunkowych. Spółka rozpoczęła działalność gospodarczą z dniem 01.10.2017r. jako Spółka w organizacji i pełny jej rok obrotowy wynosi 18 miesięcy. Częstkowe sprawozdanie finansowe na 30.06.2018r prezentuje tylko nieistotne koszty. Spółka została wyłączona z konsolidacji.

Electron Poland S.A. z siedzibą w Katowicach. Udział emitenta w kapitale zakładowym spółki na dzień bilansowy wynosi 85% i tyleż samo głosów na zgromadzeniu wspólników. Przeważającym przedmiotem działalności spółki jest produkcja lokomotyw kolejowych oraz taboru szynowego. Spółka zawiesiła działalność gospodarczą do dnia 31.12.2018r. Spółka wyłączona z konsolidacji.

Za okres pierwszego półrocza 2018 Spółka Grupa Kapitałowa FASING S.A. będzie sporządzała skonsolidowane sprawozdanie finansowe.

3. Zasady przyjęte przy sporządzaniu półrocznego sprawozdania finansowego

Półroczne skrócone sprawozdanie finansowe Spółki za pierwsze półrocze 2018 roku zostało sporządzone zgodnie z obowiązującymi zasadami rachunkowości (ustawa o rachunkowości z dnia 29 września 1994r. – tekst jednolity Dz. U. z 2018 roku poz. 395 z późn. zm.) z uwzględnieniem współmierności przychodów i kosztów, ujmowanych według zasady memoriałowej z zachowaniem zasady ostrożności wyceny aktywów i pasywów oraz Rozporządzenia Ministra Finansów z dnia 29 marca 2018r. w sprawie informacji bieżących i okresowych przekazywanych przez emitentów papierów wartościowych oraz warunków uznawania za równoważne informacji wymaganych przepisami prawa i państwa niebędącego państwem członkowskim (Dz.U. z 2018 poz. 757).

Zasady wyceny poszczególnych składników aktywów i pasywów oraz pomiaru wyniku finansowego zostały szczegółowo przedstawione w raporcie rocznym za rok 2017. Przy sporządzaniu półrocznego sprawozdania finansowego za I półrocze 2018 roku, zasady wyceny w stosunku do zasad, według których zostały sporządzone sprawozdania finansowe za 2017 rok nie uległy zmianie.

Skrócone sprawozdanie za I półrocze 2018 roku sporządzone zostało w sposób zapewniający porównywalność danych przedstawionych w raporcie dla okresów roku poprzedniego z danymi za I półrocze 2017 roku.

Wybrane dane finansowe przeliczone na EURO przedstawiono na stronie tytułowej raportu i kwoty wykazane w raporcie w EURO zostały przeliczone z zachowaniem poniższych zasad:

Walutą funkcjonalną i walutą prezentacji niniejszego skróconego śródrocznego skonsolidowanego sprawozdania finansowego oraz informacji finansowej jest PLN.

Do przeliczenia danych bilansu na ostatni dzień okresu bieżącego roku przyjęto kurs EURO ustalony przez NBP na ten dzień tj. Tabela kursów NBP Nr 125/A/NBP/2018 z dnia 29.06.2018r., 1 EUR = 4,3616 zł.

Do przeliczenia danych bilansu na ostatni dzień okresu porównywalnego przyjęto kurs EURO ustalony przez NBP na ten dzień to jest tabela kursów Nr 125/A/NBP/2017 z dnia 30.06.2017r., 1 EUR = 4,2265 zł.

Do przeliczenia danych rachunku zysków i strat oraz danych z rachunku przepływów pieniężnych za okres bieżący przyjęto kurs średni EURO, obliczony, jako średnia arytmetyczna kursów obowiązujących na ostatni dzień każdego miesiąca w danym okresie, ustalonych przez NBP na ten dzień tj. za okres pierwszego półrocza 2018 roku średnia arytmetyczna: 1 EUR = 4,2395 zł.

Do przeliczenia danych rachunku zysków i strat oraz danych z rachunku przepływów pieniężnych za okres bieżący przyjęto kurs średni EURO, obliczony, jako średnia arytmetyczna kursów obowiązujących na ostatni dzień każdego miesiąca w danym okresie, ustalonych przez NBP na ten dzień tj. za okres pierwszego półrocza 2017 roku średnia arytmetyczna: 1 EUR = 4,2474 zł.

Najwyższy kurs w okresie:

za okres pierwszego półrocza 2018 roku, Tab. kursów Nr 125/A/NBP/2018, 1 EUR = 4,3616 zł.

za okres pierwszego półrocza 2017 roku, Tab. kursów Nr 021/A/NBP/2017, 1 EUR = 4,3308 zł.

Najniższy kurs w okresie:

za okres pierwszego półrocza 2018 roku, Tab. kursów Nr 020/A/NBP/2018, 1 EUR = 4,1423 zł.

za okres pierwszego półrocza 2017 roku, Tab. kursów Nr 104/A/NBP/2017, 1 EUR = 4,1737 zł.

4. Podstawowe wielkości ekonomiczno-finansowe przedstawione w półrocznym sprawozdaniu finansowym

4.1 Przychody ze sprzedaży

Przychody ze sprzedaży ogółem w I półroczu 2018 roku osiągnęły poziom **89.475,0 tys. zł**, w tym:

74.904,0 tys. zł stanowi sprzedaż wyrobów i usług,

14.571,0 tys. zł stanowi sprzedaż materiałów i towarów.

Osiągnięty poziom przychodów jest wyższy od przychodów analogicznego okresu ubiegłego roku o 30.392,0 tys. zł.

Sprzedaż Spółki skierowana jest na rynek krajowy i na rynki zagraniczne. W okresie sprawozdawczym sprzedaż dla odbiorców krajowych stanowiła 38,80% przychodów ze sprzedaży. Udział sprzedaży eksportowej w sprzedaży ogółem w tym samym okresie wyniósł 61,20 %.

W ujęciu wartościowym oraz procentowym struktura geograficzna sprzedaży w I półroczu 2018 roku w porównaniu do I półrocza 2017 przedstawia się następująco:

Tabela 1. Struktura geograficzna sprzedaży w ujęciu wartościowym i procentowym w I półroczu 2018 w porównaniu do I półrocza 2017

L.p	Wyszczególnienie	I półrocze 2018 roku wartość w tys. zł	Struktura w %	I półrocze 2017 roku wartość w tys. zł	Struktura w %	Dynamika %
1.	Sprzedaż krajowa	34.713,4	38,80	28.239,5	47,80	122,93
	w tym:					
	- wyroby	30.246,7	33,80	25.259,6	42,75	119,74
	- usługi	1.427,5	1,60	637,8	1,08	223,81
	- towary	605,5	0,68	1.644,3	2,78	36,82
	- materiały	2.433,7	2,72	697,8	1,19	348,77
2.	Eksport i WDT	54.761,6	61,20	30.843,5	52,20	177,55
	w tym:					
	- wyroby	43.155,8	48,23	28.444,7	48,14	151,72
	- usługi	74,0	0,08	164,7	0,28	44,93
	- towary	9.408,9	10,52	2.234,1	3,78	421,15
	- materiały	2.122,9	2,37	0,0	0,00	0,00
	OGÓŁEM	89.475,0	100,00	59.083,0	100,00	151,44

Tabela 2. Realizacja sprzedaży według asortymentu – sprzedaż krajowa w I półroczu 2018 w porównaniu z I półroczem 2017

Asortyment	I półrocze 2018 roku wartość w tys. zł	Struktura w %	I półrocze 2017 roku wartość w tys. zł	Struktura w %	Dynamika %
łańcuchy ogółem	25.191,7	72,57	21.067,3	74,60	119,58
w tym:					
- łańcuch od fi 9 do fi 13	0,0	0,00	135,8	0,47	0,00
- łańcuch od fi 14 do fi 24	5.776,9	16,64	3.799,9	13,46	152,03
- łańcuch od fi 26 do fi 42	19.414,8	55,93	17.131,6	60,67	113,33

Ogniwa ogółem	3.718,5	10,72	2.938,7	10,41	126,53
w tym:					
- ogniwa od fi 18 do fi 26	328,2	0,95	265,3	0,94	123,71
- ogniwa od fi 30 do fi 42	3.390,3	9,77	2.673,4	9,47	126,82
Pozostałe wyroby ogółem	1.336,5	3,85	1.253,6	4,44	106,61
w tym:					
- zgrzebła	415,8	1,20	141,2	0,50	294,48
- zamki	805,7	2,32	990,5	3,51	81,34
- obejmmy, zaczepy	115,0	0,33	121,9	0,43	94,34
Usługi ogółem	1.427,5	4,11	637,8	2,26	223,82
w tym:					
- wynajem lokali, obciążenia za media usługi refakturow.	1.427,3	4,11	637,7	2,26	223,82
- analiza składu chemicz., badania mikrostrukturalne	0,2	0,001	0,1	0,001	200,00
Towary ogółem	605,5	1,74	1.644,3	5,82	36,82
w tym:					
- profile do produkcji rynien przenośnikowych	0,0	0,00	1.492,6	5,29	0,00
- zgrzebła	533,2	1,54	0,0	0,00	0,00
- pozostałe towary*	72,3	0,20	151,7	0,53	47,66
Materiały ogółem	2.433,7	7,01	697,8	2,47	348,75
w tym:					
- pręty walcowane	1.580,8	4,55	41,0	0,15	3855,61
- walcówka	63,4	0,18	0,0	0,00	0,00
- złom	528,9	1,52	424,1	1,50	124,71
- pozostałe materiały**	260,6	0,76	232,7	0,82	111,99
Sprzedaż krajowa ogółem:	34.713,4	100,00	28.239,5	100,00	122,93

*-w pozycji pozostałe towary ujęto: sprzęt komputerowy, uchwyty kubkowe, gadzety reklamowe [w ub.r. ujęto: sprzęt komputerowy, uchwyty kubkowe, laser Medias H Solvo]

**.-w pozycji pozostałe materiały ujęto: blachy, rozdzielacze, zawory, łożyska, pompy, przewody, rolki, tuleje, wyłączniki [w ub.r. ujęto: blachy, rozdzielacze, zawory, łożyska, pompy oleju, przewody hydrauliczne, tuleje, wyłączniki krańcowe, regulatory przepływu, pompy oleju, szyny łożyska liniowego]

Tabela 3. Realizacja sprzedaży według asortymentu – sprzedaż na eksport i WDT w I półroczu 2018 w porównaniu z I półroczem 2017

Asortyment	I półrocze 2018 roku wartość w tys. zł	Struktura w %	I półrocze 2017 roku wartość w tys. zł	Struktura w %	Dynamika %
łańcuchy ogółem	38.050,8	69,48	27.206,8	88,21	139,86
w tym:					
- łańcuch od fi 9 do fi 13	0,0	0,00	2,3	0,007	0,00
- łańcuch od fi 14 do fi 24	13.944,8	25,46	10.287,7	33,36	135,55
- łańcuch od fi 26 do fi 42	18.606,6	33,98	10.769,6	34,92	172,77
- łańcuch od fi 48	5.499,4	10,04	6.147,2	19,93	89,46
Ogniwa ogółem	3.351,0	6,12	1.085,6	3,52	308,68
w tym:					
- ogniwa od fi 18 do fi 26	274,9	0,50	198,1	0,64	138,77
- ogniwa od fi 30 do fi 48	3.076,1	5,62	887,5	2,88	346,60
Pozostałe wyroby ogółem	1.754,0	3,20	152,3	0,50	1151,67
w tym:					
- zgrzebła	1.269,9	2,32	0,0	0,00	0,00
- zamki	470,0	0,86	142,5	0,46	329,82
- obejmmy, zaczepy	14,1	0,02	9,8	0,04	143,88
Usługi ogółem	74,0	0,14	164,7	0,53	44,93
w tym:					
- usługi transportu samochodowego	47,9	0,09	102,2	0,33	46,87
- usługi transportu towar.	0,0	0,00	17,5	0,06	0,00
- usługi w zakresie organizacji targów	26,1	0,05	45,0	0,14	58,00
Towary ogółem	9.408,9	17,18	2.234,1	7,24	421,15
w tym:					
- pręty walcowane	0,0	0,00	17,0	0,06	0,00
- łańcuchy od fi 11 do fi 26	650,6	1,19	158,6	0,50	410,21
- łańcuchy od fi 30 do fi 48	8.672,2	15,84	1.141,1	3,70	759,99
- zgrzebła	0,0	0,00	764,5	2,48	0,00
- gwiazda łańcuchowa	0,0	0,00	60,2	0,20	0,00
- pozostałe towary*	86,1	0,15	92,7	0,30	92,88

Materiały ogółem	2.122,9	3,88	0,0	0,00	0,00
w tym:					
- pręty walcowane	1.176,3	2,15	0,0	0,00	0,00
- odkuwki ogniwi od fi 24 do fi 48	946,6	1,73	0,0	0,00	0,00
Sprzedaż eksport i WDT ogółem	54.761,6	100,00	30.843,5	100,00	177,54

*-w pozycji pozostałe towary ujęto: płytki wyjściowe, piła taśmowa hydrauliczna, segmenty elastyczne, układak kabla kombajnowy, wkładki elastyczne, zawory, drabinkę [w ub.r. płytki wyjściowe, piła taśmowa hydrauliczna, segmenty elastyczne, układak kabla kombajnowy, wkładki elastyczne, zawory]

4.2 Struktura kosztów wg rodzaju

Na zrealizowaną w okresie sprawozdawczym sprzedaż produktów poniesiono koszty o wartości 59.059,7 tys. zł.

Poniesione od początku roku koszty rodzajowe w kwocie 59.442,9 tys. zł skorygowane o:

- zmianę stanu produktów	+ 1.694,5 tys. zł
- koszt wytworzenia świadczeń na własne potrzeby	- 2.077,7 tys. zł
- korekta kosztu ogółem	- 383,2 tys. zł

stanowią koszt własny sprzedaży wyrobów i usług 59.059,7 tys. zł.

Tabela 4. Struktura kosztów według rodzaju

Lp.	Koszty rodzajowe	I półrocze 2018 rok		I półrocze 2017 rok	
		wartość w tys. zł	struktura w %	wartość w tys. zł	struktura w %
1.	Amortyzacja	3.638,0	6,12	3.226,1	7,40
2.	Materiały i energia	35.165,9	59,16	23.955,8	54,97
3.	Usługi obce	5.418,0	9,12	3.165,3	7,26
4.	Podatki i opłaty	594,6	1,00	518,9	1,19
5.	Wynagrodzenia	11.040,0	18,57	9.425,9	21,63
6.	Ubezpieczenia społeczne i inne świadczenia	2.182,6	3,67	1.966,5	4,52
7.	Pozostałe koszty rodzajowe	1.403,8	2,36	1.319,9	3,03
	Koszty według rodzaju razem	59.442,9	100,00	43.578,4	100,00

Największy udział w strukturze rodzajowej kosztów mają: materiały i energia 59,16%, wynagrodzenia z narzutami 22,24%, usługi obce 9,12% oraz amortyzacja 6,12%.

4.3 Rachunek zysków i strat

Tabela 5. Rachunek zysków i strat – wybrane pozycje, w tys. zł

Wyszczególnienie	I półrocze 2018	I półrocze 2017	Dynamika %
Przychody netto ze sprzedaży produktów towarów i materiałów	89.475,0	59.083,0	151,44
Koszty sprzedanych produktów, towarów i materiałów	56.181,0	34.770,1	161,58
Zysk (strata) brutto ze sprzedaży	33.294,0	24.312,9	136,94
Koszty sprzedaży	2.993,8	2.138,8	139,98
Koszty ogólnego zarządu	13.232,0	11.277,5	117,33
Zysk (strata) ze sprzedaży	17.068,2	10.896,6	156,63
Pozostałe przychody operacyjne	972,8	989,2	98,35
Pozostałe koszty operacyjne	1.153,3	1.086,9	106,11
Zysk(strata) na działalności operacyjnej	16.887,7	10.798,9	156,38
Przychody finansowe	2.634,2	981,7	268,33
Koszty finansowe	2.433,0	3.540,5	68,72
Zysk (strata) brutto	17.088,9	8.240,1	207,39
Podatek dochodowy	2.875,7	1.239,0	232,11
Pozostałe obowiązkowe zmniejszenia zysku	0,0	0,0	0,0
Zysk (strata) netto	14.213,2	7.001,1	203,01

Uzyskany poziom przychodów ze sprzedaży w porównaniu z analogicznym okresem ubiegłego roku jest wyższy o 30.392,0 tys. zł.

Wynik finansowy brutto za okres I półrocza 2018r. jest dodatni i wynosi 17.088,9 tys. zł. Na poziom wyniku wpłynęły:

- zysk ze sprzedaży w wysokości 17.068,2 tys. zł,
- ujemny wynik na pozostałej działalności operacyjnej w wysokości (-)180,5 tys. zł,
- zysk z działalności finansowej w wysokości 201,2 tys. zł.

Pozycja „pozostałe przychody operacyjne” – dominujące pozycje:

- rozliczenie zysku w czasie – kalibrownica w kwocie 114,8 tys. zł;
- rozliczenie zysku w czasie - zgrzewarka w kwocie 552,9 tys. zł
- umorzenie pożyczki z WFOŚiGW w wysokości 39,4 tys. zł;
- odszkodowania (samochody, majątkowe) w kwocie 66,1 tys. zł;
- rozwiązanie odpisów na należności w wysokości 169,4 tys. zł;
- otrzymane kary, grzywny, reklamacje w wysokości 26,2 tys. zł.

Pozycja „pozostałe koszty operacyjne” – dominujące pozycje:

- darowizny NKUP w kwocie 81,0 tys. zł;
- odpisy aktualizujące zapasy w kwocie 141,4 tys. zł;
- odpisy aktualizujące należności w kwocie 703,4 tys. zł;
- koszty egzekucji sądowych w kwocie 60,7 tys. zł;
- zapłacone kary, odszkodowania w kwocie 6,4 tys. zł;
- koszty związane z wypłatą odszkodowań w kwocie 61,5 tys. zł;
- koszty reklamacji w kwocie 39,4 tys. zł.
- sprzedaż aktywów niefinansowych 56,8 tys. zł.

Pozycja „przychody finansowe” – dominujące pozycje:

- naliczone odsetki od udzielonych pożyczek w wysokości 191,6 tys. zł;
- zapłacone odsetki od udzielonych pożyczek w wysokości 5,0 tys. zł;
- naliczone odsetki od należności w wysokości 69,3 tys. zł;
- przewidywane odsetki od zobowiązań za rok ubiegły w wysokości 36,8 tys. zł;
- rozwiązanie odpisu aktualizującego na odsetki (należności) w wysokości 22,5 tys. zł;
- rozwiązanie odpisu aktualizującego na odsetki (pożyczki) w wysokości 27,1 tys. zł;
- dodatnie różnice kursowe w wysokości 2.220,8 tys. zł.
- udzielone poręczenia w wysokości 59,1 tys. zł
- zapłacone odsetki od należności z tytułu egzekucji 1,9 tys. zł

Pozycja „koszty finansowe” – dominujące pozycje:

- odsetki od kredytów w wysokości 686,6 tys. zł;
- zapłacone odsetki z tyt. leasingu w kwocie 192,9 tys. zł;
- prowizje od kredytów, opłaty prolongacyjne w wysokości 220,7 tys. zł;
- odsetki dot. faktoringu w wysokości 108,8 tys. zł;
- prowizja dot. faktoringu w wysokości 182,8 tys. zł;
- odpisy na naliczone odsetki za zwłokę w wysokości 69,3 tys. zł;
- odpisy aktualizujące należności z tytułu pożyczek w wysokości 191,4 tys. zł;
- naliczone odsetki od zobowiązań w wysokości 52,5 zł;
- koszty pośrednictwa finansowego, poręczenia w wysokości 587,7 tys. zł;
- prowizje bankowe w wysokości 22,2 tys. zł
- wycena odpisów aktualizujących należności w wysokości 108,2 tys. zł.
- odsetki i kary budżetowe NKUP 6,3 tys. zł.

Za okres sprawozdawczy Spółka wygenerowała zysk netto w wysokości **14.213,2 tys. zł.**

4.4 Charakterystyka struktury aktywów i pasywów

Tabela 6. Bilans. Aktywa. Wybrane pozycje. w tys. zł

Aktywa	Stan na 30.06.2018r.	Struktura %	Stan na 31.12.2017r.	Struktura %	Dynamika %
AKTYWA TRWAŁE	76.144,4	36,48	72.947,9	39,67	104,38
Wartości niematerialne i prawne	167,9	0,09	198,2	0,11	84,71
Rzeczowe aktywa trwałe	33.175,0	15,89	30.258,7	16,45	109,64
Należności długoterminowe	0,0	0,00	0,0	0,00	0,00
Inwestycje długoterminowe	40.386,0	19,34	40.321,1	21,93	100,16
Długoterminowe rozliczenia międzyokresowe	2.415,5	1,16	2.169,9	1,18	111,32
AKTYWA OBROTOWE	132.617,4	63,52	110.932,2	60,33	119,55
Zapasy	31.462,3	15,07	35.351,2	19,23	88,99
Należności krótkoterminowe	90.083,3	43,15	65.259,0	35,49	138,04
Inwestycje krótkoterminowe	7.933,9	3,80	8.485,7	4,61	93,49
Krótkoterminowe rozliczenia międzyokresowe	3.137,9	1,50	1.836,3	1,00	170,88
AKTYWA Razem	208.761,8	100,00	183.880,1	100,00	113,53

W stosunku do stanu na koniec ub.r., za okres sprawozdawczy Spółka odnotowała zwiększenie aktywów ogółem o 24.881,7 tys. zł, tj. 13,53% (głównie z tytułu zwiększenia się należności krótkoterminowych). Aktywa trwałe stanowią 36,48% całego majątku Spółki, w tym: rzeczowe aktywa trwałe 15,89%, inwestycje długoterminowe w postaci akcji i udziałów stanowią 19,34%. Aktywa obrotowe w stosunku do stanu na koniec ub. r. uległy zwiększeniu o 21.685,2 tys. zł, w tym m.in.:

- zmniejszenie zapasów o 3.888,9 tys. zł;
- zmniejszenie inwestycji krótkoterminowych o 551,8 tys. zł;
- wzrost należności krótkoterminowych o 24.824,3 tys. zł;
- wzrost krótkoterminowych rozliczeń międzyokresowych o 1.301,6 tys. zł.

Tabela 7. Bilans. Pasywa. Wybrane pozycje. w tys. zł.

PASYWA	Stan na 30.06.2018r.	Struktura %	Stan na 31.12.2017r.	Struktura %	Dynamika %
KAPITAŁ WŁASNY	104.315,4	49,97	92.588,0	50,35	112,66
Kapitał podstawowy	8.731,4	4,18	8.731,4	4,75	100,00
Kapitał zapasowy	73.105,5	35,02	65.637,2	35,70	111,38
Kapitał z aktualizacji wyceny	8.265,3	3,96	8.265,3	4,49	100,00
Zysk (strata) z lat ubiegłych	0,0	0,00	0,0	0,00	0,00
Zysk (strata) netto	14.213,2	6,81	9.954,1	5,41	142,78
ZOBOWIĄZANIA I REZERWY NA ZOBOWIĄZANIA	104.446,4	50,03	91.292,1	49,65	114,41
Rezerwy na zobowiązania	3.821,8	1,83	2.513,8	1,37	152,03
Zobowiązania długoterminowe	16.522,9	7,91	10.906,3	5,93	151,50
Zobowiązania krótkoterminowe	78.551,1	37,63	71.543,7	38,91	109,79
Rozliczenia międzyokresowe	5.550,6	2,66	6.328,3	3,44	87,71
PASYWA Razem	208.761,8	100,00	183.880,1	100,00	113,53

W pasywach, w stosunku do stanu na koniec ub.r. nastąpił wzrost kapitału własnego tytułem:

- podwyższenia kapitału zapasowego o 7.468,3 tys. zł, co jest wynikiem podziału zysku netto za rok obrotowy 2017 – zgodnie z decyzją WZA,
- osiągniętego zysku netto w kwocie 14.213,2 tys. zł za I półrocze 2018 roku.

4.5 Podstawowe wskaźniki finansowe

Tabela 8. Podstawowe wskaźniki finansowe

Wyszczególnienie	30.06.2018	30.06.2017	31.12.2017
I. Wskaźniki płynności			
1. wskaźnik bieżący	1,69	1,59	1,55
2. wskaźnik szybki	1,29	1,08	1,06
II. Wskaźniki aktywności			
1. rotacji należności	157,1	170,4	171,2
2. rotacja zobowiązań	95,6	105,0	116,9
3. rotacja zapasów	67,6	94,4	96,8

III. Wskaźniki rentowności			
1. rentowność sprzedaży netto	15,9%	11,9%	7,9%
2. rentowność majątku (ROA)	6,8%	4,3%	5,4%
3. rentowność kapitału własnego	15,8%	8,5%	12,1%
IV. Wskaźniki zadłużenia			
1. wskaźnik ogólnego zadłużenia	45,5%	40,6%	44,8%
2. wskaźnik zadłużenia kapitału własnego	91,1%	73,7%	89,1%

Wskaźniki przedstawione w tabeli obliczono stosując następującą metodykę:

- wskaźnik bieżącej płynności = aktywa obrotowe/zobowiązania krótkoterminowe (bieżące)
- wskaźnik szybki = (aktywa obrotowe – zapasy)/zobowiązania krótkoterminowe (bieżące)
- rotacja należności = (średni stan należności * 181 dni okresu/ przychody ze sprzedaży netto)
- rotacja zapasów = (przeciętny stan zapasów * 181 dni okresu/ przychody ze sprzedaży netto)
- rotacja zobowiązań = (średni stan zobowiązań krótkoterminowych bez kredytów i pożyczek * 181 dni okresu/ przychody ze sprzedaży netto)
- rentowność sprzedaży netto = (zysk netto / przychody netto ze sprzedaży) x 100%
- rentowność majątku (ROA) = (zysk netto / aktywa ogółem) x 100%
- rentowność kapitału własnego = (zysk netto / kapitał własny – wynik finansowy roku obrotowego) x 100%
- wskaźnik ogólnego zadłużenia = (zobowiązania ogółem / majątek ogółem) x 100%
- wskaźnik zadłużenia kapitału własnego = (zobowiązania ogółem / kapitały własne) x 100%

Działania, które Zarząd podejmuje w 2018 roku:

- terminowa spłata zaciągniętych kredytów,
- poprawa płynności finansowej,
- zmniejszenie kosztu pozyskania pieniądza,
- ubezpieczenie należności.

4.6 Umowy znaczące dla działalności gospodarczej Spółki

Znaczące umowy zawarte w okresie sprawozdawczym:

- W dniu 15 stycznia 2018 roku spółka Grupa Kapitałowa FASING S.A. zawarła dwie umowy ze spółką zależną Fasing Sino-Pol (Beijing) Mining Equipment and Tools Co., Ltd. (Chiny) na łączną wartość 3.937,1 tys. EUR, przedmiotem których była dostawa ogniwi i łańcuchów górniczych. Umowy zostały zawarte na czas określony tj. od dnia zawarcia do dnia 30.06.2018r.
- W dniu 15 stycznia 2018 roku został zawarty przez Grupę Kapitałowa FASING S.A. kontrakt z MINE OFFICE OBUKHOVSKAYA JOINT-STOCK COMPANY Federacja Rosyjska, który obowiązuje do 31.12.2019 roku. Przedmiotem kontraktu jest dostawa sprzętu górniczego, którego wykaz, charakterystyki techniczne, termin dostawy i ceny będą uzgadniane przez Strony w odpowiednich Specyfikacjach, które będą stanowiły nieodłączną część niniejszego kontraktu. Cena sprzętu po podpisaniu przez Strony Specyfikacji na kolejną partię sprzętu jest

stała i nie podlega zmianie. Ogólna wartość kontraktu będzie sumą wartości sprzętu dostarczonego zgodnie ze wszystkimi Specyfikacjami, które będą stanowiły nieodłączną część niniejszego Kontraktu. Walutą kontraktu i walutą płatności jest euro.

- W dniu 15 stycznia 2018 roku Spółka skierowała do Spółki zależnej Kettenwerk Becker-Pruente GmbH (Niemcy) jedenaście zamówień na łączną wartość 1.526,7 tys. EUR, których przedmiotem były łańcuchy górnicze. W ramach współpracy pomiędzy spółkami, wartość jednostkowych kilkudziesięciu zamówień w okresie od kwietnia 2017 roku do dnia 15 stycznia 2018 roku wynosiła (włączając powyższe zamówienia) 3.286,1 tys. EUR. Przedmiotem tych zamówień były łańcuchy górnicze i zgrzebła. Zamówieniem o największej wartości złożonym w tym okresie było zamówienie na łańcuchy z dnia 17.08.2017r. na wartość 377,3 tys. EUR.
- W dniu 26 stycznia 2018 roku został podpisany przez Grupę Kapitałową FASING S.A. (drugą stroną kontraktu) kontrakt (datowany 9.01.2018r.) z firmą DTEK DOBROPOLYEUGOL Limited Liability Company Ukraina, który obowiązuje do 31.12.2019 roku. Przedmiotem kontraktu jest dostawa sprzętu górniczego, którego wykaz, charakterystyki techniczne, termin dostawy i ceny będą uzgadniane przez Strony w odpowiednich Specyfikacjach, które będą stanowiły nieodłączną część niniejszego kontraktu. Cena sprzętu po podpisaniu przez Strony Specyfikacji na kolejną partię sprzętu jest stała i nie podlega zmianie. Ogólna wartość kontraktu będzie sumą wartości sprzętu dostarczonego zgodnie ze wszystkimi Specyfikacjami, które będą stanowiły nieodłączną część niniejszego kontraktu. Walutą kontraktu i walutą płatności jest euro.
- W dniu 21 lutego 2018 roku wpłynęła do Spółki FASING S.A. umowa (datowana 16.02.2018r.) podpisana przez drugą stroną umowy tj. Jastrzębską Spółkę Węglową S.A. (Odbiorca) na wartość netto 10.277,8 tys. zł. (brutto 12.641,8 tys. zł.), przedmiotem której jest dostawa łańcuchów ogniowych górniczych oraz ogni w złącznych. Dostawa i wydanie towaru następuje częściami w terminie 12 miesięcy od daty zawarcia umowy. Zgodnie z postanowieniami powyższej umowy dostawa poszczególnych części towarów następować będzie na podstawie zamówień, które szczegółowo określają ich ilość, wymagane terminy oraz miejsce dostaw. Integralnymi częściami umów są: SIWZ z załącznikami, oferta Dostawcy oraz Ogólne Warunki Umów, w zakresie, w jakim nie są modyfikowane lub uchylane niniejszą umową. Odbiorca uprawniony jest do niewykonania Umowy w zakresie nieprzekraczającym 50% ceny łącznej. Niewykonanie przed Odbiorcą umowy w wyżej wymienionym zakresie nie wymaga podania przyczyn i nie stanowi podstawy jego odpowiedzialności z tytułu niewykonania lub nienależytego wykonania umowy.
- W dniu 1 marca 2018 roku Grupa Kapitałowa FASING S.A. skierowała do spółki zależnej MOJ S.A. trzy zamówienia na łączną wartość brutto 2.142,8 tys. zł, przedmiotem których były odkuwki ogni, zgrzebeł i zamków. W ramach współpracy pomiędzy spółkami wartość jednostkowych kilkudziesięciu zamówień złożonych przez FASING S.A. w okresie od dnia 18 października 2017 roku tj. od publikacji raportu bieżącego nr 38/2017 do dnia 1 marca 2018 roku (włączając powyższe zamówienia) wynosiła łącznie 8.774,4 tys. zł. Przedmiotem tych zamówień były odkuwki ogni, półogni i zgrzebeł. Zamówieniem o największej wartości złożonym w tym okresie jest zamówienie na odkuwki ogni z dnia 8 stycznia 2018 roku na wartość brutto 1.214,5 tys. zł.
- W dniu 16 marca 2018 roku w formie elektronicznej wpłynęło do Spółki kolejne zamówienie (specyfikacja) od firmy DTEK Pavlogradugol Private Joint-Stock Company (Ukraina), przedmiotem którego jest zamówienie na trasy dwu-łańcuchowe na łączną wartość 1.227,6 tys. EUR. W ramach współpracy pomiędzy firmami wartość jednostkowych kilku zamówień (specyfikacji) złożonych przez powyższą firmę w okresie od dnia 31 sierpnia 2017 roku [raport bież. nr 27/2017] do dnia 16 marca 2018 roku (włączając powyższe zamówienie) wynosi łącznie 2.558,0 tys. EUR. Przedmiotem tych zamówień (specyfikacji) były łańcuchy, trasy łańcuchowe. Zamówieniem o największej wartości złożonym w tym okresie jest zamówienie na trasy dwu-łańcuchowe z dnia dzisiejszego br., na kwotę 1.227,6 tys. EUR.
- W dniu 29 marca 2018 roku została podpisana przez FASING (drugą stroną umowy), umowa (datowana 26 marca 2018 r.) z Polską Grupą Górniczą S.A. (Zamawiający). Przedmiotem umowy jest dostawa łańcuchów ogniowych

górnicych dla Oddziałów Polskiej Grupy Górniczej S.A. w 2018 roku. Umowa obowiązuje od dnia jej zawarcia do dnia 31.12.2018r. W przypadku, gdy w okresie obowiązywania umowy Zamawiający nie złoży zamówień na dostawy o wartości minimum 50% wartości udzielonego zamówienia, umowa będzie obowiązywać do dnia 31.03.2019r. Zamówienie nie może być doręczone później niż w ostatnim dniu obowiązywania umowy. Łączna wartość umowy wynosi 10.298,4 tys. zł netto. Dla określenia ilości i terminu dostaw, Zamawiający będzie składał Wykonawcy stosowne zamówienia. Zamawiający oświadcza, że minimalna gwarantowana realizacja umowy wyniesie nie mniej niż 50% wartości udzielonego zamówienia w okresie obowiązywania umowy. Strony umowy postanawiają, że Zamawiający bez narażania się na jakąkolwiek odpowiedzialność z tytułu niewykonania lub nienależytego wykonania umowy, uprawniony jest do zaniechania złożenia zamówienia na towar o wartości nie większej niż 50% wartości zamówienia. Niewykonanie przez Zamawiającego umowy w takim zakresie nie wymaga podania przyczyn. Strony mogą w każdej chwili rozwiązać umowę na mocy porozumienia stron.

- W dniu 4 kwietnia 2018 roku wpłynęły do Spółki dwa kontrakty (datowane 8 marca 2018 roku) zawarte ze spółką Shanxi Coking Coal Group International Development Co. Ltd. z siedzibą w Chinach. Wartość jednego z kontraktów wynosi 2.981.327,82 CNY i jego przedmiotem jest sprzedaż łańcucha płaskiego, łańcucha okrągłego, ogniwa uniwersalnego i ogniwa blokowego. Drugi kontrakt jest wywartościowany na 595.579,03 EUR i jego przedmiotem jest sprzedaż łańcucha płaskiego i ogniwa blokowego. Zgodnie z postanowieniami obydwóch kontraktów termin dostawy został ustalony na dzień 25 maja 2018 roku. Jeżeli którakolwiek ze Stron kontraktu nie wypełni swoich obowiązków i w ciągu 60 dni od otrzymania pisemnego zawiadomienia nie usunie skutków swoich działań, będzie to traktowane jako umyślne naruszenie postanowień kontraktu i zostanie ona obciążona wszelkimi kosztami. Strony ustaliły, że jeżeli którakolwiek ze Stron kontraktu z powodu zadziałania siły wyższej opóźni wykonanie kontraktu, to okres realizacji zamówienia może zostać przedłużony do czasu rozwiązania problemu. Wszelkie spory wynikłe z kontraktu lub związane z kontraktem będą załatwiane poprzez konsultacje. W przypadku, gdy w ciągu 1 (jednego) miesiąca od wystąpienia sporu nie można osiągnąć porozumienia poprzez konsultacje, spór będzie skierowany do rozpatrzenia przez Międzynarodową Komisję Arbitrażu Gospodarczego i Handlowego w Chinach z zasadami obowiązującymi w momencie wnioskowania o arbitraż. Decyzja Instytucji Arbitrażowej zostanie przyjęta jako ostateczna i wiążąca dla obu Stron.
- W dniu 16 kwietnia 2018 roku został podpisany z Bankiem Zachodnim WBK S.A. z siedzibą we Wrocławiu Aneks nr 3 przedłużający do dnia 31 marca 2019 r. zawartą umowę o MultiLinie nr K00698/16 z dnia 25 lipca 2016 roku (o zawartej umowie o MultiLinie informowaliśmy w raporcie bieżącym nr 31/2016 w dniu 25 lipca 2016r., natomiast o aneksach do umowy informowaliśmy w raporcie bieżącym nr 11/2017 w dniu 10 kwietnia 2017r. oraz w raporcie bieżącym nr 43/2017 w dniu 16 listopada 2017r.). Zgodnie z zawartym Aneksem nr 3 Bank zobowiązuje się wobec Klienta do świadczenia Usług w kwotach i Okresach Dostępności określonych w Umowie, do wysokości MultiLinii w kwocie 9.800,0 tys. zł. Bank zobowiązuje się otwierać Akredytywy na podstawie dyspozycji/zlecenia Klienta do kwoty 7.300,0 tys. zł w Okresie Dostępności do dnia 31 marca 2019r. z maksymalnym terminem ważności do 2 miesięcy, z maksymalnym terminem odroczenia płatności do 270 dni, z maksymalnym terminem odroczenia płatności uwzględniającym termin ważności do 330 dni. Prowizje i opłaty, które uległy zmianie zgodnie z niniejszym aneksem: 1) prowizja przygotowawcza w wysokości 0,66% kwoty udzielonej Multilinii; 2) prowizja za zaangażowanie w wysokości 0,26% w skali roku. Zabezpieczenia wiarytelności Banku wynikające z udzielonej Multilinii pozostają bez zmian tj.: 1) hipoteka umowna do kwoty najwyższej 7.425,0 tys. zł ustanowiona na rzecz Banku na Nieruchomości; 2) przelew wiarytelności na rzecz Banku z tytułu umowy ubezpieczenia budynków/ budowli na Nieruchomości na sumę min. wartość wynikająca z wyceny pomniejszona o wartość gruntu; 3) poręczenie wekslowe do kwoty 11.760,0 tys. zł udzielone przez spółkę Karbon 2 Sp. z o.o., wraz z deklaracją poręczyciela wekslowego. Pomiędzy Bankiem a Emitentem nie ma powiązań formalnych.

- W dniu 26 kwietnia 2018 roku spółka zawarła z Deutsche Bankiem Polska S.A. z siedzibą w Warszawie, niżej podane aneksy do umów kredytowych: 1) Aneks do Umowy Faktoringu z dnia 27.10.2016r. (raport bieżący nr 34/2016 z dnia 28.10.2016r.). Zgodnie z zawartym aneksem przedłużeniu ulegają: ostatni dzień wykorzystania: 08.08.2019r.; data zwrotu: 31.12.2019r. W związku z powyższym aneksem zmianie uległy również następujące prowizje: prowizja za rozpatrzenie wniosku 26,6 tys. zł; prowizja operacyjna Aktywna 0,75% do 145 dni. 2) Aneks do umowy kredytu udzielonego Spółce w formie linii wielozadaniowej do wysokości 4.000,0 tys. zł na podstawie umowy z dnia 2 kwietnia 2012 roku (informacja dot. kredytu raport bieżący nr 17/2012 w dniu 16.04.2012r.) Zgodnie z aneksem przedłużeniu uległ okres obowiązywania linii wielozadaniowej do dnia 31.05.2021r. Pomiędzy Bankiem a Emitentem nie ma powiązań formalnych.
- W dniu 14 maja 2018 roku wpłynęła do Spółki umowa (datowana 8 maja 2018r.) podpisana przez drugą stronę umowy tj. Jastrzębską Spółkę Węglową S.A. (Odbiorca) z siedzibą w Jastrzębiu Zdroju na wartość 4.727,1 tys. zł brutto, przedmiotem której jest dostawa trasy dwułańcuchowej, trasy trójłańcuchowej, łańcucha ogniowego górniczego oraz ogniów złącznych. Dostawa i wydanie towaru nastąpi częściami w terminie 12 miesięcy od daty zawarcia umowy. Zgodnie z postanowieniami powyższej umowy dostawa poszczególnych części towarów następować będzie na podstawie zamówień, które szczegółowo określą ich ilość, wymagane terminy oraz miejsce dostaw. Integralnymi częściami umów są: SIWZ z załącznikami, oferta Dostawcy oraz Ogólne Warunki Umów, w zakresie, w jakim nie są modyfikowane lub uchylane niniejszą umową. Odbiorca uprawniony jest do niewykonania Umowy w zakresie nieprzekraczającym 50% ceny łącznej. Niewykonanie przed Odbiorcą umowy w wyżej wymienionym zakresie nie wymaga podania przyczyn i nie stanowi podstawy jego odpowiedzialności z tytułu niewykonania lub nienależytego wykonania umowy. W okresie od publikacji raportu bieżącego nr 6/2018 z dnia 21 lutego 2018 roku do dnia dzisiejszego tj. 14 maja 2018 roku, Spółka zawarła z Jastrzębską Spółką Węglową S.A. umowy (włączając powyższą) na łączną wartość 5.120,7 tys. zł brutto. Umową o najwyższej wartości w tym okresie jest umowa podpisana powyżej na wartość 4.727,1 tys. zł brutto.
- W dniu 14 maja 2018 roku została podpisana umowa ze spółką zależną Fasing Sino-Pol (Beijing) Mining Equipment and Tools Co., Ltd. (Chiny) na ogólną wartość 35.325,7 tys. CNY, przedmiotem której jest dostawa ogniów i łańcuchów górniczych. Umowa została zawarta na czas określony tj. od dnia zawarcia do dnia 31.12.2018r. Strony umowy ustaliły, że jeżeli którakolwiek ze Stron umowy z powodu zadziałania siły wyższej opóźni wykonanie umowy, to okres realizacji umowy może zostać przedłużony do czasu rozwiązania problemu. Wszelkie spory związane z umową lub jej wykonaniem będą załatwiane poprzez konsultacje. W przypadku, gdy nie można osiągnąć porozumienia poprzez konsultacje, spór będzie rozpatrywany przez wybrany przez Strony sąd arbitrażowy polski. Decyzja o wyborze sądu musi być zaakceptowana przez obie Strony umowy. Dostawy do ww. firmy odbywają się również na zasadzie składanych jednostkowych zamówień. W ramach współpracy pomiędzy firmami wartość jednostkowych umów/zamówień złożonych przez powyższą firmę w okresie od dnia 15 stycznia 2018 roku tj. od publikacji raportu bieżącego nr 1/2018 do dnia dzisiejszego tj. do dnia 14 maja 2018 roku włączając powyższą umowę wynosi łącznie 36.034,3 tys. CNY. Przedmiotem tych zamówień były łańcuchy górnicze i ogniwa.
- W dniu 16 maja 2018 roku Spółka skierowała do spółki KARBON 2 Sp. z o.o. trzy zamówienia na łączną wartość brutto 3.222,9 tys. zł, przedmiotem których jest materiał bezpośrednio produkcyjny tj. pręty walcowane. W ramach współpracy pomiędzy spółkami wartość jednostkowych kilkukrotnych zamówień złożonych przez Spółkę w okresie od dnia 22 listopada 2017 tj. od publikacji raportu bieżącego nr 44/2017 do dnia dzisiejszego tj. 16 maja 2018 roku (włączając powyższe zamówienia) wynosi łącznie 10.016,2 tys. zł. Przedmiotem tych zamówień była walcówka, pręty walcowane oraz płaskowniki. Zamówieniem o największej wartości złożonym w tym okresie jest zamówienie na pręty walcowane z dnia 16 maja 2018 roku na wartość 1.960,2 tys. zł brutto.
- W dniu 25 maja 2018 roku z Orzesko-Knurowskim Bankiem Spółdzielczym z siedzibą w Knurowie, działającym w imieniu własnym, oraz w imieniu i na rzecz Banku Spółdzielczego w Tychach z siedzibą w Tychach w ramach

konsorcjum bankowego, Spółka Fabryki Sprzętu i Narzędzi Górniczych Grupa Kapitałowa FASING S.A zawarła umowę o kredyt obrotowy konsorcjalny na kwotę 3.600,0 tys. zł. Kredyt zostaje udzielony na okres od dnia zawarcia umowy do dnia 17 maja 2021 roku. Kredyt oprocentowany jest według zmiennej–stałej stopy procentowej obowiązującej w okresach za które naliczane są odsetki, stanowiące sumę: stopy bazowej WIBOR dla terminu 3 miesięcznego; marży banków w wysokości 2,60 pp. Ostateczny termin spłaty kredytu, odsetek i innych należności przypada na dzień 17 maja 2021 roku. Prawne zabezpieczenie spłat udzielonego kredytu, a także innych związanych z kredytem należności stanowi: weksel własny in blanco z wystawienia Kredytobiorcy wraz z deklaracją wekslową, na rzecz Orzesko-Knurowskiego Banku Spółdzielczego z siedziba w Knurowie; weksel własny in blanco z wystawienia Kredytobiorcy wraz z deklaracją wekslową, na rzecz Banku Spółdzielczego w Tychach z siedzibą w Tychach; zastaw rejestrowy na środkach trwałych do kwoty 12.266,3 tys. zł zabezpieczający wierzytelności banków w sposób proporcjonalny do udziałów w konsorcjum; zastaw rejestrowy na środkach obrotowych do kwoty 3.150,0 tys. zł zabezpieczający wierzytelności banków w sposób proporcjonalny do udziałów w konsorcjum; cesje praw z umów ubezpieczenia środków trwałych i środków obrotowych; poręczenia wekslowe spółki Karbon 2 Sp. z o.o. do łącznej kwoty 2.000,0 tys. zł na rzecz ww. banków wraz z oświadczeniem o poddaniu się egzekucji w trybie art. 777 kpc. Pomiędzy ww. bankami a Emitentem nie ma powiązań formalnych.

- W dniu 14 czerwca 2018 roku zawarte zostały umowy, na mocy których Spółka dokonała sprzedaży 100 udziałów spółki zależnej Fasing Maszyny i Konstrukcje Przemysłowe Sp. z o.o. o wartości nominalnej 500,00 zł każdy udział, stanowiących 100% kapitału zakładowego oraz uprawniających do 100% głosów na zgromadzeniu wspólników. Zbycie udziałów zostało dokonane na rzecz trzech osób fizycznych tj.: Pani Teresa Klank – 25% udziałów, Pan Zygmunt Kosmała – 25% udziałów; Pan Andriy Kovalchuk - 25% udziałów oraz spółki MPRESTAR Sp. z o.o. – 25% udziałów. Udziały w spółce zostały zbyte w cenie 500,00 zł za każdy udział. Łączna wartość zbywanych udziałów wyniosła 50.000,00 zł. Wartość bilansowa zbywanych udziałów, na dzień zawarcia umów, wynosiła 50.500,00 zł. Sprzedający oświadczył w umowach, że udziały będące przedmiotem niniejszych umów nie stanowią przedmiotu roszczeń osób trzecich, jak również są wolne od jakichkolwiek wad prawnych. Wartość zbywanych udziałów nie stanowi znacznej wartości, jednakże raportowane zostało z uwagi na sprzedaż 100% udziałów w spółce zależnej.
- W dniu 19 czerwca 2018 roku został podpisany z Bankiem Zachodnim WBK S.A. z siedzibą we Wrocławiu Aneks nr 4 do zawartej umowy o MultiLinie nr K00698/16 z dnia 25 lipca 2016 roku (o zawartej umowie o MultiLinie informowaliśmy w raporcie bieżącym nr 31/2016 w dniu 25 lipca 2016r., natomiast o aneksach do umowy informowaliśmy w raporcie bieżącym nr 11/2017 w dniu 10 kwietnia 2017r.; w raporcie bieżącym nr 43/2017 w dniu 16 listopada 2017r. oraz w raporcie bieżącym nr 11/2018 w dniu 16 kwietnia 2018r). Zgodnie z zawartym aneksem na okres od dnia zawarcia Aneksu nr 4 do dnia 02.07.2018 roku włącznie w ramach MultiLinii zwiększeniu ulega o kwotę 1.650,0 tys. zł kwota kredytu udzielonego w rachunku bieżącym tj. z kwoty 2.500,0 tys. zł do kwoty 4.150,0 tys. zł., tym samym zwiększeniu ulega wysokość MultiLinii z kwoty 9.800,0 tys. zł do kwoty 11.450,0 tys. zł. Zabezpieczenia wierzytelności Banku wynikające z udzielonej MultiLinii pozostają bez zmian. Pozostałe zapisy umowy pozostają bez zmian.

4.7 Transakcje z podmiotami powiązanymi

W okresie pierwszego półrocza 2018 transakcje zawierane przez spółki z podmiotami powiązanymi były głównie typowymi transakcjami wynikającymi z bieżącej działalności operacyjnej, zawieranymi na warunkach rynkowych. Spółki w okresie sprawozdawczym nie zawierały transakcji z podmiotami zależnymi i niezależnymi na warunkach innych niż rynkowe.

5. Zewnętrzne i wewnętrzne czynniki istotne dla rozwoju Spółki oraz perspektywy rozwoju działalności gospodarczej do końca 2018 roku

Na wyniki Spółki ma wpływ szereg czynników, zachodzących w otoczeniu rynkowym i wewnętrzne, dotyczące majątku Spółki i jej działalności:

Zewnętrzne czynniki istotne dla rozwoju Spółki

- Potencjał rozwojowy krajów określanych jako BRIC (Brazylia, Rosja, Indie, Chiny) oraz krajów Azji Południowo-Wschodniej, który zachęca do działań mających zwiększyć zasięg geograficzny oferowanych usług i towarów. Dzięki realizowanej strategii, w ostatnich latach znacząco wzrosła sprzedaż eksportowa Spółki.
- Tendencje rozluźnienia polityki pieniężnej przez główne banki centralne na świecie, które w krótkim okresie mogą poprawić sytuację na rynkach oraz zwiększyć poziom inwestycji przedsiębiorstw.
- Sytuacja gospodarcza w kraju oraz na świecie, która może mieć wpływ na wyniki osiągnięte przez Spółkę.
- Sytuacja finansowa odbiorców, zwłaszcza tych z sektora górniczego. Problemy z odzyskaniem należności mogą stanowić zagrożenie dla płynności Spółki.
- Zapotrzebowanie na usługi górnicze związane z wydobyciem węgla. Im większe zapotrzebowanie tym większa szansa dla Spółki na wzrost przychodów.
- Rosnący poza górniczy rynek zbytu na produkty Spółki, dający szansę na większą dywersyfikację sprzedaży.
- Częstotliwość zmiany następujących w przepisach prawnych, zwłaszcza tych podatkowych, które mogą ograniczać dynamikę prowadzenia działalności.
- Pomimo planów zwiększenia udziału energii odnawialnych w bilansie energetycznym, węgiel przez najbliższe kilkanaście lat pozostanie głównym surowcem energetycznym w Polsce, co powinno zapewnić realizację planów dofinansowania polskich kopalń (poprzez upublicznienie lub emisję obligacji) w celu zapewnienie ciągłości realizacji prac inwestycyjnych. Daje to szansę na utrzymanie dotychczasowych poziomów sprzedaży na rynek górniczy.

Wewnętrzne czynniki istotne dla funkcjonowania i rozwoju Spółki

Szanse:

- Podpisane umowy ze spółkami węglowymi na dostawy produktów w roku 2018 co daje szansę na utrzymanie poziomu sprzedaży krajowej.
- Poszerzenie oferty produktowej, produkcja pod specjalne potrzeby klientów. Ułatwi to pozyskanie klientów z innych branż niż górnictwo oraz zwiększy przychody Spółki.
- Konkurencyjność produktów pod względem ceny oraz jakości. Zostanie to osiągnięte poprzez unowocześnienie parku maszynowego oraz bardziej wydajną organizację pracy.
- Profesjonalna obsługa posprzedażowa (serwis plus doradztwo technologiczne).
- Bardzo dobra znajomość rynku górniczego w Polsce.
- Rozwój działalności eksportowej, obecność przedstawicieli Spółki w Chinach, w Rosji i na Ukrainie.
- Korzystne położenie Spółki, bliskość dużych odbiorców z sektora węglowego.
- Współpraca z jednostkami badawczo-rozwojowymi.

Zagrożenia:

- Duży udział w łącznych przychodach Spółki sprzedaży do sektora węglowego.
- Trudności z pozyskaniem z rynku wykwalifikowanej kadry pracowniczej, konieczność przeprowadzenia szkoleń.

5.1 Czynniki ryzyka i zagrożeń

Do najważniejszych czynników ryzyka i zagrożeń dla Spółki należą:

- Obecna sytuacja polskiego przemysłu wydobywczego węgla kamiennego wpływa bezpośrednio na sytuację Spółki i jej przyszłość. Pomimo prowadzonych działań marketingowych mających zwiększyć sprzedaż na eksport oraz do innych segmentów przemysłu, firmy te w dalszym ciągu są znaczącym odbiorcą Spółki, tym samym wszelkie problemy sektora górniczego w Polsce bezpośrednio przekładają się na sytuację Spółki, co przejawia się przede wszystkim spadkiem zamówień oraz wydłużeniem terminu spłaty zobowiązań. Problemy te mogą wpłynąć na pogorszenie płynności Spółki w przyszłości. Do głównych przyczyn problemów polskiego górnictwa należy:
 - brak jednolitej strategii odnośnie prywatyzacji sektora górniczego,
 - silny wpływ związków zawodowych na działalność spółek węglowych,
 - wydobywanie węgla z coraz głębiej położonych złóż, co ma swój wpływ na wzrost jednostkowych kosztów wydobycia,
 - coraz większy import taniego węgla, głównie ze wschodu, który wypycha z rynku węgiel krajowy,
 - polityka Unii Europejskiej odnośnie emisji CO₂, która może doprowadzić do zmniejszenia roli węgla jako surowca energetycznego.
- Zagrożenia dla globalnej gospodarki:
 - problemy dotyczące kwestii zadłużenia i podatków oraz ceł w Stanach Zjednoczonych,
 - możliwość gwałtownego spowolnienia inwestycji w Chinach,
- Zwiększona konkurencja ze strony firm krajowych i zagranicznych, która zmusza Spółkę do elastycznej polityki cenowej.
- Wahania kursów walutowych, zwłaszcza PLN/EUR, mające wpływ na wynik z transakcji importowych i eksportowych.
- Spowolnienie w przemyśle stalowym w Europie oraz zmniejszenie produkcji stali w Chinach, co powoduje zmienność cen stali, głównego surowca do produkcji łańcuchów. Ryzyko to jest szczególnie duże przy dostawach do spółek węglowych, gdzie ustalone ceny są stałe przez cały rok i nie podlegają zmianom.
- Problemy finansowe sektora bankowego, co może przełożyć się na zaostrzenie polityki banków w zakresie udzielania kredytów i gwarancji.
- Sytuacja polityczna na wschodzie Europy.

5.2 Ryzyka finansowe istotne dla działalności Spółki

Ryzyka utraty płynności:

- spadek przychodów ze sprzedaży,
- ryzyko utraty płynności przez kontrahentów,
- problemy z pozyskaniem finansowania zewnętrznego.

Ryzyko utraty płynności

W celu zabezpieczenia się przed ryzykiem utraty płynności Spółka przygotowuje plany finansowe, które są co miesiąc aktualizowane. Umożliwia to precyzyjne zaplanowanie wpływów i wydatków związanych z działalnością Spółki, oraz wykrycie ewentualnych problemów, które mogą pojawić się w przyszłości. Dzięki temu Spółka ma czas na podjęcie odpowiednich działań (np. szybsze ściągnięcie swych należności od dłużników, zaciągnięcie krótkoterminowego

kredytu obrotowego itp.). Spółka monitoruje także stan swych należności, sprawdza czy są spłacane na bieżąco. Jeśli nie, to monitoruje swoich dłużników, nakłada na nich odsetki ustawowe, a w ostateczności dochodzi swoich roszczeń na drodze powództwa sądowego.

Ryzyko spadku przychodów

W celu zmniejszenia ryzyka spadku sprzedaży oraz niewypłacalności kontrahentów Spółka stara się zdobywać nowe rynki oraz pozyskiwać nowych odbiorców, tak aby możliwie maksymalnie zdywersyfikować źródła przychodów, a tym samym ograniczyć wpływ problemów jednego z kontrahentów na sytuację finansową Spółki.

Ryzyko kredytowe

W celu zabezpieczenia się przed ryzykiem kredytowym Spółka zawiera transakcje z odbiorcami o dobrej renomie. W przypadku sprzedaży z odroczonym terminem płatności kontrahenci poddawani są weryfikacji pod kątem zdolności kredytowej. W celu zabezpieczenia dostaw eksportowych Spółka wykorzystuje akredytywę lub inkaso dokumentowe, a w przypadku dostaw do Rosji, także ubezpiecza swe należności.

Ryzyko braku finansowania zewnętrznego

Aby ograniczyć ryzyko braku finansowania zewnętrznego Spółka współpracuje z wieloma bankami, firmami leasingowymi, oraz funduszami pożyczkowymi, przez co zwiększa swe szanse na pozyskanie funduszy. Wykorzystując analizy finansowe oraz wskaźniki finansowe Spółka bada swój standing finansowy oraz sprawdza, aby nie uległ pogorszeniu, co mogłoby zniechęcić banki do dalszej współpracy. Obecnie współpraca z instytucjami finansowymi przebiega bez zarzutów.

Ryzyko zmiany cen stali

Jest to ryzyko dość istotne, ponieważ stal jest głównym surowcem do produkcji łańcuchów, i jego cena bezpośrednio wpływa na rentowność sprzedaży. Aby ograniczyć to ryzyko Spółka stara się odbierać stal od różnych producentów, oraz u każdego z nich wynegocjować możliwie najdłuższy termin ważności ceny. Ponadto, za wyjątkiem dostaw do kopalń, Spółka nie zawiera umów długoterminowych ze stałą ceną sprzedaży. W przypadku dostaw na kopalnie, Spółka przygotowując ofertę przetargową kalkuluje swą marżę wliczając w nią prognozowaną zmianę cen stali.

5.3 Instrumenty finansowe wykorzystywane w celu ograniczenia ryzyka finansowego

W pierwszym półroczu 2018 roku Spółka nie korzystała z instrumentów finansowych w celu ograniczenia ryzyk finansowych.

5.4 Podstawowe zagrożenia i ryzyka związane z pozostałymi miesiącami roku obrotowego

- Zmienne ceny materiałów do produkcji, głównie stali. Ryzyko to jest związane głównie z dostawami do spółek węglowych. Umowy na dostawy są podpisywane najczęściej na okres 1 roku, przez co możliwości zmiany ceny w trakcie obowiązywania umowy są ograniczone. Z tego względu marże na sprzedaży mogą się zmieniać.

- Skokowe zmiany kursu złotówki w stosunku do euro, co może negatywnie wpływać na rentowność sprzedaży.
- Niepewność co do dalszej sytuacji w branży górniczej, która ma bezpośredni wpływ na poziom sprzedaży FASING-u do spółek węglowych. Z uwagi na fakt, że górnictwo węgla kamiennego jest głównym odbiorcą wyrobów Spółki, poziom sprzedaży do spółek węglowych na istotny wpływ na wyniki finansowe Grupy Kapitałowej FASING S.A.

Jednym z głównych zadań jakie firma realizować będzie w 2018 roku to dalsze umocnienie pozycji na dotychczasowych rynkach oraz pozyskanie nowych kontrahentów.

6. Skutki zmian w strukturze jednostki gospodarczej emitenta

Spółka Grupa Kapitałowa FASING S. A. w dniu 20.03.2018r. zawarła z Firmą „KONCERN-ELEKTRON „ Prywatna Spółka Akcyjna z siedzibą we Lwowie (Ukraina) umowę sprzedaży akcji na podstawie której FASING S. A. nabył w spółce Electron Poland S. A. z siedzibą w Katowicach: 40 sztuk niezdematerializowanych akcji imiennych serii A o numerach od 41-80 opłaconych w całości o wartości nominalnej 1.000,00 zł każda akcja, o łącznej wartości nominalnej 40.000,00 zł, oraz 5 sztuk niezdematerializowanych akcji imiennych serii A o numerach od 96-100 opłaconych w ¼ o wartości nominalnej 1.000,00 zł każda akcja, o łącznej wartości nominalnej 5.000,00 zł. W wyniku w/w transakcji zaangażowanie FASING S. A. zwiększyło się z 40% do 85% w kapitale zakładowym.

W dniu 14 czerwca 2018 roku zawarte zostały umowy, na mocy których Spółka dokonała sprzedaży 100 udziałów spółki zależnej Fasing Maszyny i Konstrukcje Przemysłowe Sp. z o.o. o wartości nominalnej 500,00 zł każdy udział, stanowiących 100% kapitału zakładowego oraz uprawniających do 100% głosów na zgromadzeniu wspólników. Łączna wartość zbywanych udziałów wyniosła 50.000,00 zł. Wartość bilansowa zbywanych udziałów, na dzień zawarcia umów, wynosiła 50.500,00 zł. Sprzedający oświadczył w umowach, że udziały będące przedmiotem niniejszych umów nie stanowią przedmiotu roszczeń osób trzecich, jak również są wolne od jakichkolwiek wad prawnych.

Skutki zmian w strukturze jednostki gospodarczej emitenta zostały opisane w Informacji Dodatkowej do sprawozdania za I półrocze 2018 Grupy Kapitałowej FASING S.A. w punkcie 1.1.E.

7. Stanowisko Zarządu odnośnie możliwości zrealizowania wcześniej publikowanych prognoz wyników na dany rok

Spółka nie publikowała prognozy wyników finansowych na 2018 rok.

8. Akcjonariusze posiadający co najmniej 5% głosów na WZA Spółki

Akcjonariusze posiadający bezpośrednio lub pośrednio przez podmioty zależne co najmniej 5% ogólnej liczby głosów na Walnym Zgromadzeniu Spółki:

Struktura akcjonariatu na dzień 30.06.2018 roku według informacji posiadanych przez Spółkę przedstawiała się następująco:

Tabela 9. Struktura akcjonariatu Grupy Kapitałowej FASING S.A. na dzień 30.06.2018

Akcjonariusze	Ilość posiadanych akcji serii: A, B, C (szt.)	% udział w kapitale zakładowym	Liczba głosów na WZA	% udział w ogólnej liczbie głosów na WZA
KARBON 2 Sp. o.o.	1.868.056	60,12	1.868.056	60,12
Pozostali – poniżej 5% Kapitału zakładowego	1.239.193	39,88	1.239.193	39,88
Razem:	3.107.249	100,00%	3.107.249	100,00%

W okresie I półrocza 2018 roku Spółka nie otrzymała informacji dotyczących zmian w strukturze akcjonariatu.

9. Zestawienie zmian w stanie posiadania akcji spółki przez osoby zarządzające i nadzorujące

Pan Tadeusz Demel Przewodniczący Rady Nadzorczej posiada 400 szt. akcji Spółki Grupa Kapitałowa FASING S.A, które nabył przed 2001 rokiem. Pozostali Członkowie Rady Nadzorczej oraz Członkowie Zarządu nie posiadają akcji Spółki.

10. Wskazanie istotnych postępowań toczących się przed sądem, organem właściwym dla postępowania arbitrażowego lub organem administracji publicznej, dotyczących zobowiązań oraz wierzytelności emitenta lub jego jednostki zależnej, ze wskazaniem przedmiotu postępowania, wartości przedmiotu sporu, daty wszczęcia postępowania, stron wszczętego postępowania oraz stanowiska emitenta

W okresie I półrocza 2018 roku nie zostały wszczęte oraz nie toczą się istotne postępowania dotyczące zobowiązań lub wierzytelności Spółki Grupa Kapitałowa FASING S.A. oraz podmiotów od niej zależnych. Informacja w powyższym zakresie dotycząca spółki zależnej MOJ S.A. jest zamieszczona w sprawozdaniu spółki MOJ S.A.

11. Informacja o udzieleniu przez emitenta lub jednostkę od niego zależną poręczeń kredytu lub pożyczki lub udzieleniu gwarancji – łącznie jednemu podmiotowi lub jednostce zależnej od tego podmiotu, jeżeli łączna wartość istniejących poręczeń lub gwarancji jest znacząca

Tabela 10. Poręczenia otrzymane wg stanu na dzień 30.06.2018

Nr poz.	Data udzielenia	Kwota w tys. zł	Dla	Poręczyciel	Przedmiot poręczenia
1	02.04.2012 05.05.2016 26.04.2018 Poręczenie wekslowe	4.000,0	Deutsche Bank SA	KARBON 2 Sp. z o.o. (podmiot dominujący w stosunku do FASING S.A.)	Zobowiązanie FASING S.A. z tyt. linii wielocelowej, w ramach której udzielono Spółce kredytu obrotowego w kwocie 2.000,0 tys. zł oraz w rachunku bieżącym w kwocie 2.000,0 tys. zł. Poręczenie do kwoty 4.000,0 tys. zł udzielone do 26.04.2021r. Saldo kredytów na 30.06.2018r. wynosi: RB – 1.815,4 tys. zł oraz OBR – 1.944,4 tys. zł.

2	27.06.2013 09.07.2015 02.11.2015 Poręczenie wekslowe	2.000,0	Śląski Bank Spółdzielczy SILESIA	KARBON 2 Sp. z o.o. (podmiot dominujący w stosunku do FASING S.A.)	Zobowiązania FASING S.A. z tyt. kredytu rewolwingowego udzielonego w wysokości 6.500,0 tys. zł od 27.06.2013r. do 26.06.2015r. do 26.06.2016r. do 26.06.2018r. do 24.07.2018r. Od 9.07.2015r. finansowanie obniżono do kwoty 5.500,0 tys. zł a poręczenie do 2.000,0 tys. zł. Saldo kredytu na 30.06.2018r. wynosi 5.253,8 tys. zł.
3	09.04.2015 26.04.2016 26.04.2018 Poręczenie wekslowe	2.000,0	Śląski Bank Spółdzielczy SILESIA	KARBON 2 Sp. z o.o. (podmiot dominujący w stosunku do FASING S.A.)	Zobowiązania FASING S.A. z tyt. kredytu w rachunku bieżącym (dobeżpieczenie w XII/2014) udzielonego w wysokości 3.000,0 tys. zł od 17.02.2014r. do 16.02.2016r. do 30.04.2016r. do 31.03.2017r. do 30.03.2018r. do 29.03.2019r.. Poręczenie do kwoty 2.000,0 tys. zł udzielono do 29.03.2019r. Saldo kredytu na 30.06.2018 wynosi 2.823,0 tys. zł.
4	24.11.2015 21.03.2017 Poręczenie cywilne	5.000,0	ALOIR BANK SA (BPH SA)	KARBON 2 Sp. z o.o. (podmiot dominujący w stosunku do FASING S.A.)	Zobowiązania FASING S.A. z tyt. kredytu w rachunku obrotowym udzielonego w wysokości 7.970,0 tys. zł z dnia 20.11.2015r. oraz 21.03.2017r. podwyższonego do 8.000,0 tys. zł o kwotę 5.012,0 tys. zł. Poręczenie do kwoty 5.000,0 tys. zł obowiązuje do 20.03.2019r. Saldo kredytu na 30.06.2018r. wynosi 3.330,0 tys. zł.
5	25.07.2016 08.11.2017 15.04.2018 Poręczenie wekslowe	11.760,0	BZ WBK SA O/Katowice	KARBON 2 Sp. z o.o. (podmiot dominujący w stosunku do FASING S.A.)	Zobowiązania FASING S.A. z tyt. multilinii, w ramach której udzielono Spółce kredytu w rachunku bieżącym w wysokości 2.500,0 tys. zł i podwyższono 19.06.2018r. do 6.07.2018r. o kwotę 1.650,0 tys. zł oraz limitu na akredytywy w wysokości 4.300,0 tys. zł do 25.07.2017r. Od 10.04.2017r. podwyższono limit na akredytywy do 7.300,0 tys. zł. Liniję przedłużono do 31.03.2019r. Poręczenia do kwoty 11.760,0 tys. zł udzielono do 31.03.2019r. Saldo kredytu na 30.06.2018r. wynosi: RB – 4.151,7 tys. zł, AKRED – 3.031,7 tys. zł.
6	13.11.2017 Poręczenie wekslowe	6.000,0	PKO BP SA	KARBON 2 Sp. z o.o. (podmiot dominujący w stosunku do FASING S.A.)	Zobowiązania FASING S.A. z tyt. linii wielocelowej w ramach której dodatkowo 13.11.2017r. udzielono kredytu obrotowego nieodnawialnego w wysokości 5.000,0 tys. zł do 12.11.2020r. Poręczenie do kwoty 6.000,0 tys. zł. Saldo na dzień 30.06.2018r. wynosi: kredytu obrotowego I – 4.644,0 tys. zł, II – 4.545,5 tys. zł oraz RB 2.561,6 tys. zł.
7	12.04.2018 Poręczenie	2.200,0	IKB LEASING POLSKA Sp. z o.o.	KARBON 2 Sp. z o.o. (podmiot dominujący w stosunku do	Zobowiązania FASING S.A. z tyt. leasingu kombajnu chodnikowego w wysokości 3.500,0 tys. zł na okres 36 miesięcy do 12.04.2021r.

	weksłowe			FASING S.A.)	Poręczenie do kwoty 2.200,0 tys. zł Saldo leasingu na dzień 30.06.2018r. wynosi 2.010,5 tys. zł.
8	25.05.2018 Poręczenie weksłowe	2.000,0	Konsorcjum Orzesko Knuruowski Bank Spółdzielczy O/Zabrze oraz Bank Spółdzielczy w Tychach	KARBON 2 Sp. z o.o. (podmiot dominujący w stosunku do FASING S.A.)	Zobowiązania FASING S.A. z tyt. kredytu w rachunku obrotowym udzielonego w wysokości 3.600,0 tys. zł z dnia 25.05.2018r. Poręczenia do kwoty 2.000,0 tys. zł obowiązują do 17.05.2021r. Saldo kredytu na 30.06.2018r. wynosi 3.581,5 tys. zł.
	RAZEM	34.960,0			

Z tytułu otrzymanych poręczeń podmiotowi dominującemu w stosunku do FASING S.A. została zapłacona, zgodnie z taryfą, prowizja z tytułu cen transferowych.

Tabela 11. Udzielone poręczenia wg stanu na dzień 30.06.2018

Nr poz.	Data udzielenia	Kwota poręczenia w tys. zł	Dla	Za zobowiązania	Przedmiot poręczenia
1	19.11.2013 15.12.2015 07.07.2016 21.11.2016 08.12.2017 25.05.2018 Poręczenie weksłowe	5.100,0	GETIN NOBLE BANK SA Katowice	MOJ S.A. (podmiot zależny w stosunku do FASING S.A.)	Umowa o kredyt rewalwingowy z dnia 19.11.2013r. do kwoty 2.000,0 tys. zł. 17.03.2014r podwyższony do kwoty 3.000,0 tys. zł. Od 25.05.2018r podwyższony do 4.080,0 tys. zł. Poręczenie w wysokości 5.100,0 tys. zł do 31.01.2019r.
2	19.11.2013 15.12.2015 21.11.2016 08.12.2017 25.05.2018 Poręczenie weksłowe	3.125,0	GETIN NOBLE BANK SA Katowice	MOJ S.A. (podmiot zależny w stosunku do FASING S.A.)	Umowa o kredyt w rachunku bieżącym na kwotę 1.500,0 tys. zł na okres od 19.11.2013r. do 18.11.2014r. do 18.11.2016r. do 16.11.2017r. do 31.01.2019r. Od 25.05.2018r. podwyższony do wysokości 2.500,0 tys. zł. Poręczenie w wysokości 3.125,0 tys. zł do 31.01.2019r.
3	15.07.2014 23.05.2016 23.06.2017 Poręczenie cywilne	1.800,0	BGŻ BNP Paribas SA Katowice	MOJ S.A. (podmiot zależny w stosunku do FASING S.A.)	Umowa o kredyt w rachunku bieżącym na kwotę 1.200,0 tys. zł na okres od 15.07.2014r. do 25.05.2015r. do 24.05.2016r. do 23.05.2017r. do 21.06.2018r. do 21.07.2018r.
4	22.07.2015 22.06.2016 Poręczenie weksłowe	3.000,0	PKO BP SA Katowice	KARBON 2 Sp. z o.o. (podmiot dominujący w stosunku do FASING S.A.)	Umowa o kredyt w rachunku bieżącym na kwotę 2.000,0 tys. zł na okres od 22.07.2015r. do 21.07.2016r. do 21.07.2017r. do 21.06.2018r. do 21.06.2019r.
5	01.06.2016 Poręczenie weksłowe	1.000,0	Orzesko-Knuruowski Bank Spółdzielczy O/Zabrze	MOJ S.A. (podmiot zależny w stosunku do FASING S.A.)	Umowa o kredyt obrotowy na kwotę 2.000,0 tys. zł na okres od 01.06.2016r. do 30.05.2019r. Poręczenie do kwoty 1.000,0 tys. zł.
6	21.12.2016	5.588,8	KARBON 2 Sp. z o.o.	K.B.P. Becker-Pruente GmbH	Umowa poręczenia na zabezpieczenie płatności na kwotę 1.281,3 tys. EURO do 30.06.2019r.

	Poręczenie cywilne			(podmiot zależny w stosunku do FASING S.A.)	
7	31.10.2017 Poręczenie wekslowe	2.200,0	GETIN NOBLE BANK SA Katowice	KARBON 2 Sp. z o.o. (podmiot dominujący w stosunku do FASING S.A.)	Umowa o kredyt rewolwingowy na kwotę 2.000,0 tys. zł na okres od 16.10.2017r. do 15.10.2018r.
8	23.01.2018 Poręczenie wekslowe	1.510,0	Lubelskie Zakłady Remontowe Sp. z o.o.	Fasing Maszyny i Konstrukcje Przemysłowe Sp. z o.o. (w dniu udzielanego poręczenia Spółka była podmiotem zależnym w stosunku do FASING S.A.)	Umowa sprzedaży kombajnu chodnikowego na kwotę 1.490,0 tys. zł (netto) na okres od 23.01.2018r. do 31.07.2018r.
9	27.03.2018 Poręczenie cywilne	2.200,0	INDOS SA	CARBONEX Sp. z o.o.	Umowa pożyczki na kwotę 2.000,0 tys. zł na okres od 27.03.2018r. do 30.06.2018r. na zabezpieczenie akt notarialny art. 777 kpc Poręczenia do kwoty 2.200,0 tys. zł.
10	26.06.2018 Poręczenie wekslowe	742,1	IDEA GETIN LEASING	MOJ S.A. (podmiot zależny w stosunku do FASING S.A.)	Umowa leasingu nagrzewnicy indukcyjnej na kwotę netto 824,5 tys. zł na okres 60 miesięcy do czerwca 2023r. Poręczenie do kwoty 742,1 tys. zł.
	RAZEM	26.265,8			

Z tytułu udzielonych poręczeń podmiotom powiązanim i zależnym została naliczona, zgodnie z taryfą, prowizja z tytułu cen transferowych.

Tabela 12. Otrzymane gwarancje, ubezpieczenia i hipoteki na dzień 30.06.2018

Nazwa instytucji finansowej	Kwota w tys. zł	Rodzaj/na okres	Na rzecz	Przeznaczenie	Zabezpieczenie
STU ERGO HESTIA SA	2.200,0	gwarancja kontraktowa w ramach limitu odnawialnego od 21.03.2011r. na czas nieokreślony	FASING S.A.	gwarancje: zapłaty wadium, należytego wykonania kontraktu, należytego usunięcia wad i usterek	weksle in blanco wraz z deklaracjami wekslowymi
MANULI HYDRAULICS POLSKA SA	139,7	gwarancja zabezpieczająca należyte wykonania zobowiązania od 17.05.2011 do 31.07.2012 do 31.07.2013 do 31.07.2014 do 04.11.2015 do 04.11.2016 do 04.11.2017 do 17.10.2018	FASING S.A.	gwarancja zabezpieczająca należyte wykonania zobowiązań wynikających z umowy najmu nr 2/2011	
PKO BP SA	181,3	gwarancja bankowa	WFOŚiGW w Katowicach	na zabezpieczenie udzielonej pożyczki wg	w ramach linii kredytowej wielocelowej wg umowy z dnia

		od 07.04.2016 do 15.06.2018 do 15.06.2019		umowy nr 199/2013/28/OA/al/P z dnia 02.08.2013r. na dofinansowanie realizacji zadania Instalacja fotowoltaiczna całkowity koszt inwestycji 810 000,00 zł pożyczka udzielona na okres od 02.08.2013 do 30.06.2022, Saldo pożyczki na 30.06.2018r. wynosi 166,6 tys. zł	22.09.2010r. wraz z aneksami
MOJ SA	7.425,0	hipoteka na nieruchomości w Osowcu od 18.04.2013 do 30.04.2016 do 17.08.2016 do 25.07.2017 do 15.04.2018 do 31.03.2019	FASING S.A.	Zabezpieczenie kredytów udzielonych Grupie Kapitałowej FASING SA przez BZ WBK SA w ramach MULTILINII: Saldo na dzień 30.06.2018 wynosi RB - 4 151,7 tys. zł , AKRED - 3 031,7 tys. zł	
CARBONEX Sp. z o.o.	4.250,0	hipoteka na nieruchomości w Tarnowskich Górach od 03.08.2017 do 31.07.2020	FASING S.A.	Zabezpieczenie kredytu udzielonego Grupie Kapitałowej FASING SA przez BS w Mikołowie: Saldo na dzień 30.06.2018 wynosi OBR - 1 805,5 tys. zł	
Razem	14.196,0				

Tabela 13. Udzielone gwarancje wg stanu na dzień 30.06.2018

Na rzecz kogo	Kwota	Okres	Za zobowiązania
Bio-Energia Sp. z o.o			<p>BIO ENERGIA Sp. z o.o. wystawiła w styczniu 2011 roku dwie noty obciążeniowe z tyt. opóźnienia w oddaniu przedmiotu umowy na łączną kwotę 3 405 154,20 zł.</p> <p>Wyrokiem I instancji z dnia 21.12.2015 roku syg. akt XX GC 537/11 Sąd Okręgowy w Warszawie zasądził na rzecz BIO ENERGIA Sp. z o.o kwotę 1 135 051,40 zł z odsetkami ustawowymi od 12.02.2011r. tyt. kary umownej za odstąpienie od umowy. W pozostałym zakresie oddalił powództwo BIO ENERGII.</p> <p>Wyrok został zaskarżony przez obie strony.</p> <p>Sąd apelacyjny utrzymał w mocy wyrok I instancji.</p> <p>Spółka dnia 10.11.2017 roku dokonała zapłaty na rzecz BIO ENERGIA Sp. z o.o kwoty w wysokości 978 120,36 zł</p> <p>Przy rozliczeniu zasądzonych należności w/w wyrokiem uwzględniono:</p> <ul style="list-style-type: none"> - otrzymaną w dniu 9 sierpnia 2012 r. przez BIO ENERGIA Sp. z o.o. od Generali Towarzystwo Ubezpieczeń S.A. w Warszawie kwotę 708.227,74 zł, na którą składa się m.in. kwota 567 525,00 zł z ustawowymi odsetkami za okres od 09.03.2011 r. do 09.08.2012 r., które wynoszą 105.108,74 zł. <p>Kwota ta została wypłacona z zabezpieczenia należytego wykonania umowy z dnia 19.01.2010r. dotyczącej realizacji biogazowni w Gospodarstwie Rolnym Wojnowo, której to niewykonanie umowy było podstawą przedmiotowego sporu sądowego.</p> <p>Uwzględniając powyżej dokonaną w/w zapłatę, FASING w dniu 10 listopada 2017r. dokonał na rzecz BIO ENERGIA Sp. z o.o. kwotę: 978.120,36 zł według poniższego rozliczenia:</p> <ol style="list-style-type: none"> 1) kwota 567.526,40 zł tytułem należności głównej tj. kwota 1.135.051,40 zł (z wyroku) pomniejszona o zapłaconą już kwotę 567.525,00 zł,

	<p>2) kwota 410.593,68 zł tytułem odsetek obliczona zgodnie z poniższym:</p> <p>a) 115.215,62 zł - odsetki ustawowe od kwoty od kwoty 1 135 051,40 zł (z wyroku) za okres od 12.02.2011r. (z wyroku) do 09.08.2012r. (dzień częściowej zapłaty) w kwocie 220.324,36 zł pomniejszone o kwotę 105.108,74 zł – kwotę zapłaconych już odsetek, (220.324,36 zł – 105.108,74 zł = 115.215,62 zł),</p> <p>b) 295.378,06 zł- odsetki od kwoty 567 526,40 zł (pozostała do zapłaty kwota, przy uwzględnieniu cz. zapłaty) za okres od 10.08.2012 r. do 10.11.2017 r. (data planowanej zapłaty).</p> <p>Uwzględniając powyższą wpłatę FASING z dnia 10 listopada 2017 r. oraz wpłatę od Towarzystwa należności z wyroku zostały zapłacone.</p> <p>Pismo z powyższym sposobem rozliczenia zostało wysłane do BIO ENERGIA Sp. z o.o. oraz pełnomocnika BIO ENERGIA w dniu 9.11.2017 r.</p>
Saldo pozostałe	0,0

Tabela 14. Factoring na dzień 30.06.2018

Nazwa instytucji finansowej	Rodzaj	Kwota limitu w tys. zł	Kwota wykorzystania	Kwota do wykorzystania	Okres kredytowania	Oprocentowanie	Zabezpieczenie
BZ WBK FAKTOR Sp. z o.o.	factoring - finansowanie dostaw KRAJ	1.192,8	1.192,8	0,0	od 28.08.2008 na czas nieograniczony zmieniono na czas ograniczony od 11.01.2016 do 31.12.2016 do 31.12.2017 do 31.03.2018 do 31.03.2019	WIBOR 1M + 1,8 pp (wg umowy)	weksel in blanco wraz z deklaracją wekslową, pełnomocnictwo do rachunku bankowego
Deutsche Bank	umowa faktoringowa z regresem	3.800,0	2.266,5	1533,5	od 27.10.2016 do 09.04.2018 do 26.10.2018 data zwrotu 20.03.2019	WIBOR 6M + 2,0 pp EURIBOR 1Y + 2,3 pp (wg umowy)	weksel in blanco wraz z deklaracją wekslową, pełnomocnictwo do dysponowania rachunkiem bankowym

12. Inne informacje, które zdaniem emitenta są istotne dla oceny sytuacji kadrowej, majątkowej, finansowej, wyniku finansowego i ich zmian oraz informacje, które są istotne dla oceny możliwości realizacji zobowiązań przez emitenta

Pierwsze półrocze 2018 było okresem wzmożonej aktywności marketingowej prowadzonej zarówno przez Zarząd Spółki jak i Dział Marketingu i Działy Handlowe. Spółka prezentowała swoją ofertę na wydarzeniach branżowych, zorganizowano wiele spotkań handlowych z potencjalnymi odbiorcami. Efekty tych działań należy ocenić pozytywnie. Spółka umacnia swoją pozycję na rynkach, na których funkcjonuje, co daje szansę na osiągnięcie dobrych wyników w drugiej połowie roku oraz stwarza perspektywy dalszego jej rozwoju.

Sytuacja kadrowa, majątkowa i finansowa Spółki i całej grupy jest stabilna i pozwala osiągnąć zaplanowane wyniki. Spółka realizuje wszystkie swoje zobowiązania oraz na bieżąco monitoruje należności i utrzymuje je na poziomie nie zagrażającym dalszemu istnieniu Spółki.

13. Czynniki, które w ocenie emitenta będą miały wpływ na osiągnięte przez niego wyniki w perspektywie co najmniej kolejnego kwartału

Szanse

- Działania marketingowe w celu promocji wyrobów Spółki i pozyskanie nowych klientów na rynkach zagranicznych.
- Dywersyfikacja portfela zamówień.
- Sprzedaż łańcuchów na rynkach wschodnich (Ukraina, Rosja, Chiny).
- Stopniowe wychodzenie gospodarki światowej z kryzysu.
- Zwiększenie zamówień ze strony spółek węglowych w III i IV kwartale 2018 roku.

Zagrożenia

- Ogólnoświatowy kryzys finansowy.
- Zmienne ceny materiałów do produkcji wyrobów.
- Niepewna sytuacja finansowo – organizacyjna górnictwa węgla kamiennego w Polsce.


Podpisy:

Zdzisław Bik




Prezes Zarządu

Maksymilian Klank



I Wiceprezes Zarządu

Zofia Guzy



Wiceprezes Zarządu