

# SKRÓCONE JEDNOSTKOWE SPRAWOZDANIE FINANSOWE

Zakłady Mięsne Henryk Kania Spółka Akcyjna

za okres sprawozdawczy od 1 stycznia  
do 30 czerwca 2018 roku



**Henryk Kania**

MISTRZ MASARSKI Z PSZCZYNY

*Smak XIX-wiecznej tradycji*

# SKRÓCONE JEDNOSTKOWE SPRAWOZDANIE FINANSOWE

Zakłady Mięsne Henryk Kania Spółka Akcyjna

za okres sprawozdawczy od 1 stycznia  
do 30 czerwca 2018 roku



## Dla akcjonariuszy ZM Henryk Kania S.A.

W związku ze sporządzeniem skróconego śródrocznego sprawozdania finansowego za okres sprawozdawczy od 1 stycznia do 30 czerwca 2018 roku przekazujemy Państwu to sprawozdanie, które zostało sporządzone w sposób zapewniających prawidłowy i rzetelny obraz sytuacji majątkowej i finansowej Spółki na koniec czerwca 2018 roku oraz wyniku finansowego za 6 miesięcy 2018 roku.

Elementy skróconego śródrocznego sprawozdania finansowego zostały przedstawione w niniejszym dokumencie w następującej kolejności:

Temat	Strona
Wybrane dane finansowe	4
Skrócone śródroczne sprawozdanie z sytuacji finansowej na dzień 30 czerwca 2018 roku, wykazujące po stronie aktywów i pasywów sumę: 1 118 947 tys. zł	5
Skrócony śródroczny rachunek zysków i strat za okres od 1 stycznia 2018 do 30 czerwca 2018 roku wykazujący zysk netto w wysokości 27 137 tys. zł	4
Skrócone śródroczne sprawozdanie z całkowitych dochodów za okres od 1 stycznia do 30 czerwca 2018 roku wykazujące całkowite dochody w wysokości 27.137 tys. zł.	7
Skrócone śródroczne sprawozdanie z przepływów pieniężnych wykazujące zwiększenie stanu środków pieniężnych o kwotę 4.613 tys. zł	8
Skrócone śródroczne sprawozdanie ze zmian w kapitale własnym za okres od 1 stycznia do 30 czerwca 2018 roku wykazujące zwiększenie stanu kapitału własnego o kwotę 27.137 tys. zł	9
Dodatkowe noty i objaśnienia	9

Pszczyna, dnia 28 wrzesień 2018 roku

## STANOWISKO ZARZĄDU DO ZASTRZEŻEŃ BIEGŁEGO REWIDENTA

Stanowisko Zarządu ZM Henryk Kania S.A.

Rozliczenie transakcji nabycia zorganizowanej części przedsiębiorstwa Staropolskie Specjały („ZCP Staropolskie Specjały” lub „ZCP”) przez ZM Henryk Kania S.A. zostało dokonane zgodnie z metodą nabycia. Przed dokonaniem nabycia ZCP pomiędzy spółką Staropolskie Specjały Sp. z o.o. a spółką ZM Henryk Kania S.A. występowały transakcje biznesowe, które dotyczyły zakupu i sprzedaży dóbr (tj. surowce i półprodukty do produkcji). Należy zauważyć, że w wyniku transakcji nabycia ZCP spółka ZM Henryk Kania S.A. oraz jej akcjonariusze uzyskali dostęp do szeregu dodatkowych korzyści, który we wcześniejszym układzie transakcji biznesowych ze spółką Staropolskie Specjały nie występowały, na co wskazujemy poniżej.

Po pierwsze marże realizowane przez spółkę Staropolskie Specjały Sp. z o.o. pozostają w wyniku nabycia ZCP w spółce ZM Henryk Kania S.A. Przed nabyciem ZCP marże realizowane przez spółkę Staropolskie Specjały Sp. z o.o. pozostawały w tej spółce w celu obsługi zadłużenia finansowego (koszty kredytu i obligacji) oraz pokrycia kosztów działalności operacyjnej spółki. Zyski były kumulowane w pozycji kapitału własnego, do dyspozycji udziałowców spółki Staropolskie Specjały Sp. z o.o.

Po drugie przed połączeniem transfer zysków następował do udziałowców Spółki Staropolskie Specjały Sp. z o.o., natomiast w wyniku przejęcia ZCP zyski mogą być transferowane do wszystkich akcjonariuszy ZM Henryk Kania S.A., także akcjonariuszy mniejszościowych, dzięki połączeniu akcjonariusze ci uzyskali bezpośredni dostęp do przepływów pieniężnych generowanych przez ZCP.

Kolejną korzyść z transakcji nabycia ZCP to fakt, że Spółka ZM Henryk Kania S.A. stała się właścicielem majątku, w związku z czym uzyskała (zabezpieczyła) aktywa dzięki którym uzyskuje bezpośrednie przepływy pieniężne. Ponadto od momentu transakcji nabycia ZCP majątek ten również jest wykorzystywany jako zabezpieczenie do pozyskanego kapitału ze źródeł zewnętrznych (kredytów bankowych), gdzie dodatkowo realizowane są zyski z dźwigni finansowej pomiędzy realizowaną marżą z działalności operacyjnej, a kosztem pozyskania finansowania zewnętrznego.

Należy też zauważyć, że o ile wcześniej występowały relacje biznesowe, to dzięki transakcji nabycia ZCP Spółka ZM Henryk Kania S.A. sprawuje już formalną kontrolę nad przepływami z działalności operacyjnej.

Ponadto poprzez nabycie ZCP zostały wyeliminowane wszelkiego rodzaju ryzyka, dotyczące jakichkolwiek prób szantażu biznesowego lub nacisku przez Zarząd spółki Staropolskie Specjały Sp. z o.o. na Zarząd ZM Henryk Kania S.A.

Transakcja nabycia ZCP Staropolskie Specjały i jej rozliczenie spowodowało powstanie wartości firmy ujętej w wartości godziwej, a jest to efektem oczekiwanej synergii połączonych działalności operacyjnych i finansowych spółki ZM Henryk Kania S.A. oraz ZCP Staropolskie Specjały.

# SKRÓCONE JEDNOSTKOWE SPRAWOZDANIE FINANSOWE

Zakłady Mięsne Henryk Kania Spółka Akcyjna

za okres sprawozdawczy od 1 stycznia  
do 30 czerwca 2018 roku



Podkreślenia wymaga fakt, że dzięki transakcji nabycia ZCP, spółka ZM Henryk Kania S.A. nie tylko przejęła marże, które pozostawały w Staropolskich Specjalach Sp. z o.o., ale także wskutek wykorzystania własnego know-how w zarządzaniu, organizacji procesów, jest w stanie te marże nadal maksymalizować (na co już wskazują wyższe w I półroczu 2018 zrealizowane zyski z działalności operacyjnej w stosunku do I półroczu 2017). Zmiany poziomów marż przedstawiono w tabeli poniżej:

Okres	1Q2017	1Q2018	1H2017	1H2018
EBITDA	20 501	26 291	42 856	62 341
marża EBITDA	6,70%	9,78%	6,26%	11,03%
zysk netto	10 413	10 067	21 597	27 137
rentowność netto	3,40%	3,75%	3,15%	4,80%

Poprawa realizowanych marż będzie także skutkiem efektywniejszego wykorzystania pracowników, co jest szczególnie istotne w związku z występującym obecnie na rynku polskim i w branży mięsnej także, dużym ryzykiem braku dostatecznej ilości wykwalifikowanego personelu. Ponadto Spółka ZM Henryk Kania S.A. jest w stanie pozyskać pracowników w bardziej elastyczny sposób (jako duży pracodawca, jest w stanie dostosować w efektywny sposób poziom zatrudnienia do bieżących potrzeb Spółki, wynikających z prowadzonych procesów operacyjnych – produkcyjnych w Spółce).

Poprzez większy dostęp do różnych źródeł finansowania ZM Henryk Kania S.A. jest w stanie pracować nad zwiększeniem potencjału produkcyjnego, a co za tym idzie zwiększeniem wolumenu produkcji (w szczególności wolumenu dotyczącego produkcji wysokomarżowych – kielbasy suche, podsuszane, kabanosy, itp.), wykorzystując w tym zakresie zwiększenie potencjału procesu produkcyjnego całości aktywów produkcyjnych, w tym pozyskany w ramach ZCP system magazynowania i logistyki.

Dzięki transakcji nabycia ZCP spółka ZM Henryk Kania S.A. uzyskuje bezpośrednie przepływy pieniężne co znalazło także odzwierciedlenie w zwiększonych przepływach pieniężnych z działalności operacyjnej za I półrocze 2018 w stosunku do I półroczu 2017. W tabeli poniżej zestawiono przepływy pieniężne z działalności operacyjnej:

Okres	1Q2017	1Q2018	1H2017	1H2018
CFO	2 099	13 740	2 685	38 939

Z interpretacji przepisów nie wynika jednoznacznie czy przedsięwzięcia te znajdowały się pod wspólną kontrolą czy też nie, ale analiza dostępnych rozwiązań wskazuje, że metoda nabycia jest właściwa w obydwu sytuacjach.

Należy wskazać, że co prawda standard MSSF 3 nie ma zastosowania, zgodnie z par.2c do połączenia jednostek lub przedsięwzięć pod wspólną kontrolą, jednak nie wskazuje innej obligatoryjnej metody do zastosowania w takiej sytuacji.

Zarząd rozważył w związku z powyższym wytyczne zawarte w par.10-12 MSR 8 „Zasady (polityka) rachunkowości, zmiany wartości szacunkowych i korygowanie błędów”.

W przypadku braku MSSF mających bezpośrednie zastosowanie do danej transakcji Zarząd kieruje się osądem przy opracowywaniu i stosowaniu zasad (polityki) rachunkowości, które prowadzą do uzyskania informacji, które są:

- przydatne dla użytkowników w procesie podejmowania decyzji gospodarczych; oraz
- wiarygodne, czyli takie; dzięki którym sprawozdanie finansowe:
  - wiernie przedstawia sytuację finansową i wyniki finansowe oraz przepływy pieniężne jednostki;
  - odzwierciedla ekonomiczną treść transakcji, innych zdarzeń i warunków, a nie tylko formę prawną;
  - jest obiektywne, czyli bezstronne;
  - jest zgodne z zasadą ostrożnej wyceny; oraz
  - jest kompletne we wszystkich istotnych aspektach.

Zastosowanie metody nabycia do rozliczenia zakupu ZCP Staropolskie Specjały zapewni użytkownikom sprawozdań finansowych otrzymanie przydatnych i wiarygodnych informacji o zrealizowanych i oczekiwanych korzyściach (przedstawionych wcześniej) z połączenia działalności operacyjnej i finansowej w jednym podmiocie ZM Henryk Kania S.A.

Przy dokonywaniu osądu Zarząd, zachowując poniżej ustaloną kolejność, uwzględni i rozważy możliwość zastosowania następujących źródeł:

- wymogi określone w MSSF dotyczące podobnych i powiązanych zagadnień oraz
- definicje, kryteria ujmowania i koncepcje wyceny aktywów, zobowiązań, przychodów i kosztów określone w Założeniach koncepcyjnych.

Przy kierowaniu się osądem Zarząd może także uwzględnić najaktualniejsze regulacje innych podmiotów tworzących standardy na podstawie podobnych założeń koncepcyjnych, inną literaturę dotyczącą rachunkowości i przyjęte rozwiązania branżowe w zakresie, w jakim są one zgodne ze źródłami powołanymi wyżej.

# SKRÓCONE JEDNOSTKOWE SPRAWOZDANIE FINANSOWE

Zakłady Mięsne Henryk Kania Spółka Akcyjna

za okres sprawozdawczy od 1 stycznia  
do 30 czerwca 2018 roku



Ponadto należy zauważyć, że inne przepisy na podstawie wspomnianego wyżej par. 12 MSR 8 także zezwalają na zastosowanie metody nabycia. Chodzi tutaj o uregulowania Ustawy z dnia 29.09.1994 r. o rachunkowości. Zgodnie z art. 44d przepisy art. 44a-44c stosuje się odpowiednio w przypadku nabycia przez jednostkę zorganizowanej części innej jednostki, a art. 44a zezwala jednostce na zastosowanie metody nabycia w analizowanej sytuacji, w której znajdowały się ZM Henryk Kania S.A..

Na zastosowanie rozwiązań przewidzianych w Ustawie o rachunkowości jednoznacznie pozwala także art. 2 ust. 3, zgodnie z którym jednostki sporządzające sprawozdania finansowe zgodnie z Międzynarodowymi Standardami Rachunkowości, Międzynarodowymi Standardami Sprawozdawczości Finansowej oraz związanymi z nimi interpretacjami ogłoszonymi w formie rozporządzeń Komisji Europejskiej, zwanymi dalej „MSR”, stosują przepisy ustawy oraz przepisy wykonawcze wydane na jej podstawie, w zakresie nieuregulowanym przez MSR.

W naszej ocenie zastosowanie metody nabycia jest prawidłowe, gdyż:

- odzwierciedla ekonomiczną treść przeprowadzonej transakcji,
- odzwierciedla szereg korzyści uzyskanych przez spółkę ZM Henryk Kania S.A. oraz jej wszystkich akcjonariuszy, a które zostały wcześniej opisane,
- pokazuje efekt oczekiwanej synergii na wielu etapach procesu produkcyjnego: badań jakościowych i sanitarnych (brak konieczności czterokrotnego przeprowadzania kontroli sanitarnej i jakościowej – wyjście składnika surowców lub półproduktów z ZM Henryk Kania S.A., wejście składnika do Staropolskich Specjałów, wyjście składnika ze Staropolskich Specjałów, wejście składnika do ZM Henryk Kania), magazynowania i logistyki, optymalizacja przebiegu procesu produkcyjnego,
- pokazuje efekt oczekiwanej synergii na wielu płaszczyznach biznesowych (maksymalizacja marż, optymalizacja kosztów, wzrost wolumenu produkcji, uzyskiwanie bezpośrednich przepływów pieniężnych z działalności operacyjnej, poprawa ratingów dla banków co zwiększa dostępność zewnętrznych źródeł finansowania),
- wycena aktywów i zobowiązań ZCP oraz powstałej w wyniku transakcji wartości firmy w wartości godziwej, powoduje, że informacje finansowe wiernie przedstawiają sytuację finansową, wyniki finansowe oraz przepływy pieniężne ZM Henryk Kania S.A., co także wypełnia kryteria Założeń koncepcyjnych.

## A. WYBRANE DANE FINANSOWE

	w tys. zł		w tys. EUR	
	01-01-2018 30-06-2018	01-01-2017 30-06-2017	01-01-2018 30-06-2018	01-01-2017 30-06-2017
<b>dane dotyczące skróconego śródrocznego sprawozdania finansowego</b>				
Przychody netto ze sprzedaży	565 232	684 736	133 325	161 213
Zysk (strata) z działalności operacyjnej	53 943	38 251	12 724	9 006
Zysk (strata) brutto	32 980	27 372	7 779	6 445
Zysk (strata) netto	27 137	21 597	6 401	5 085
Przepływy pieniężne netto z działalności operacyjnej	38 939	2 685	9 185	632
Przepływy pieniężne netto z działalności inwestycyjnej	- 7 800	-7 281	-1 840	-1 714
Przepływy pieniężne netto z działalności finansowej	-26 525	4 013	-6 257	945
Przepływy pieniężne netto, razem	4 613	-583	1 088	-137

	na 30.06.2018	na 31.12.2017*	na 30.06.2018	na 31.12.2017*
Aktywa trwałe	536 891	545 446	123 095	130 774
Aktywa obrotowe	582 056	513 431	133 450	123 098
Aktywa razem	1 118 947	1 058 877	256 545	253 873
Zobowiązania i rezerwy na zobowiązania	783 394	750 462	179 612	179 928
Zobowiązania długoterminowe	264 088	173 065	60 548	41 493
Zobowiązania krótkoterminowe	519 306	577 397	119 063	138 435
Kapitał własny (aktywa netto)	335 553	308 416	76 933	73 945
Kapitał akcyjny	6 259	6 259	1 435	1 501
Liczba akcji (w szt.)	125 183 380	125 183 380	125 183 380	125 183 380
Zysk (strata) netto na jedną akcję zwykłą (w zł / EUR)	0,22	0,43	0,05	0,10
Wartość księgowa na jedną akcję (w zł / EUR)	2,68	2,46	0,61	0,59

\*Dane zaprezentowane w tabeli za poprzedni okres dla celów porównawczych zostały wykazane po zmianach. Szczegółowa specyfikacja zmian prezentacyjnych w tabeli nr 14.

# SKRÓCONE JEDNOSTKOWE SPRAWOZDANIE FINANSOWE

Zakłady Mięsne Henryk Kania Spółka Akcyjna

za okres sprawozdawczy od 1 stycznia  
do 30 czerwca 2018 roku



Wybrane dane finansowe prezentowane w sprawozdaniu finansowym przeliczono na walutę EUR w następujący sposób:  
- wybrane pozycje bilansowe na koniec bieżącego okresu sprawozdawczego oraz analogicznego w okresie poprzednim przeliczone są według średniego kursu ogłoszonego przez Narodowy Bank Polski obowiązującego na dzień bilansowy.

W dniu 30 czerwca 2018 roku 1 EUR = 4,3616 PLN

W dniu 31 grudzień 2017 roku 1 EUR = 4,1709 PLN

- wybrane pozycje rachunku zysków i strat oraz rachunku przepływów pieniężnych przeliczone są według kursu stanowiącego średnią arytmetyczną średnich kursów ogłoszonych przez Narodowy Bank Polski obowiązujących na ostatni dzień każdego miesiąca.

W okresie od 1 stycznia do 30 czerwca 2018 roku 1 EUR = 4,2395 PLN

W okresie od 1 stycznia do 30 czerwca 2017 roku 1 EUR = 4,2474 PLN

## B. SKRÓCONE ŚRÓDROCZNE SPRAWOZDANIE Z SYTUACJI FINANSOWEJ

na dzień 30 czerwca 2018 roku, 31 grudnia 2017 roku oraz 30 czerwca 2017 roku

Wyszczególnienie	Nota	30.06.2018	31.12.2017*	30.06.2017*
<b>Aktywa trwałe</b>		<b>536 891</b>	<b>545 446</b>	<b>202 737</b>
Wartość firmy z nabycia ZCP		223 701	223 701	0
Inne wartości niematerialne i prawne	26	40 295	40 377	39 313
Rzeczowe aktywa trwałe	22	272 896	281 369	163 423
Nieruchomości inwestycyjne	23	0	0	0
Udziały i akcje	24	0	0	0
Aktywa z tytułu podatku odroczonego	25,39	0	0	0
<b>Aktywa obrotowe</b>		<b>582 056</b>	<b>513 431</b>	<b>663 423</b>
Zapasy	27	123 123	126 931	93 183
Należności z tytułu dostaw i usług	28	323 713	269 506	454 273
Należności pozostałe	28	118 525	104 769	105 113
Należności budżetowe	28	10 007	11 243	10 057
Środki pieniężne i ich ekwiwalenty	29	4 979	366	189
Krótkoterminowe aktywa finansowe	30	0	0	0
Rozliczenia międzyokresowe	31	1 709	616	607
Aktywa finansowe wyceniane w wartości godziwej przez wynik finansowy	32	0	0	0
<b>AKTYWA OGÓLEM</b>		<b>1 118 947</b>	<b>1 058 877</b>	<b>866 160</b>
<b>Kapitał własny</b>		<b>335 553</b>	<b>308 416</b>	<b>276 795</b>
Kapitał akcyjny	33	6 259	6 259	6 259
Inne skumulowane całkowite dochody	33	0	0	0
Zyski zatrzymane	33	329 294	302 156	270 536
<b>Zobowiązania długoterminowe</b>		<b>264 088</b>	<b>173 065</b>	<b>163 951</b>
Kredyty bankowe		65 122	73 005	43 717
Zobowiązania z tytułu leasingu finansowego	35	19 750	21 670	22 285
Zobowiązania z tytułu dostaw i usług		0	0	0
Dłużne papiery wartościowe		162 901	61 893	86 826
Rezerwa z tytułu podatku odroczonego	39	12 901	13 007	7 770
Rezerwy na inne zobowiązania	40	312	312	100
Rozliczenia międzyokresowe		3 103	3 178	3 253
<b>Zobowiązania krótkoterminowe</b>		<b>519 306</b>	<b>577 397</b>	<b>425 414</b>
Kredyty bankowe	34	169 461	157 776	102 665
Dłużne papiery wartościowe		6 532	120 503	44 959
Zobowiązania z tytułu leasingu finansowego	35	8 489	6 987	6 447
Zobowiązania z tytułu dostaw i usług	36	249 627	257 368	212 789
Zobowiązania pozostałe	37	81 569	26 378	54 490
Zobowiązania z tyt. podatku dochodowego	37	1 559	5 032	1 304
Rezerwy na zobowiązania	40	1 919	3 202	2 610
Rozliczenia międzyokresowe	41	150	150	150
<b>PASYWA OGÓLEM</b>		<b>1 118 947</b>	<b>1 058 877</b>	<b>866 160</b>

5

# SKRÓCONE JEDNOSTKOWE SPRAWOZDANIE FINANSOWE

Zakłady Mięsne Henryk Kania Spółka Akcyjna

za okres sprawozdawczy od 1 stycznia  
do 30 czerwca 2018 roku



\*Dane zaprezentowane w tabeli za poprzedni okres dla celów porównawczych zostały wykazane po zmianach. Szczegółowa specyfikacja zmian prezentacyjnych w tabeli nr 14.

## C. SKRÓCONY ŚRÓDROCZNY RACHUNEK ZYSKÓW I STRAT

Za okres od 1 stycznia do 30 czerwca 2018 roku oraz za okres od 1 stycznia do 30 czerwca 2017 roku

Wyszczególnienie	Nota	01.01.2018 30.06.2018	01.01.2017 30.06.2017
<b>Działalność kontynuowana</b>			
<b>Przychody ze sprzedaży / z działalności operacyjnej</b>	<b>42</b>	<b>565 232</b>	<b>684 736</b>
Przychody ze sprzedaży produktów i usług		556 100	594 584
Przychody ze sprzedaży towarów i materiałów		9 133	90 152
<b>Koszty działalności operacyjnej</b>	<b>43</b>	<b>511 057</b>	<b>645 716</b>
Amortyzacja		8 398	4 605
Zużycie materiałów i energii		422 331	489 579
Usługi obce		37 227	36 465
Wynagrodzenia i świadczenia na rzecz pracowników		35 096	26 468
Pozostałe koszty		3 923	4 329
Wartość sprzedanych towarów i materiałów		8 958	89 702
Zmiana stanu zapasów wyrobów gotowych i produkcji w toku		-3 627	-4 158
Koszt wytworzenia świadczeń na własne potrzeby		-1 250	-1 274
<b>Zysk ze sprzedaży</b>		<b>54 176</b>	<b>39 020</b>
Pozostałe przychody operacyjne	44	2 356	1 200
Pozostałe koszty operacyjne	45	2 588	1 969
<b>Zysk na działalności operacyjnej</b>		<b>53 943</b>	<b>38 251</b>
Przychody finansowe	46	2	634
Koszty finansowe	47	20 965	11 512
<b>Zysk brutto</b>		<b>32 980</b>	<b>27 372</b>
<b>Podatek dochodowy</b>	<b>48</b>	<b>5 843</b>	<b>5 775</b>
a) część bieżąca		5 949	5 360
b) część odroczone		-106	416
<b>Zysk netto</b>		<b>27 137</b>	<b>21 597</b>

Średnia liczba akcji		125 183 380	125 183 380
Zysk (strata) netto za okres sprawozdawczy na jedną akcję	49	0,22	0,17

## SKRÓCONE JEDNOSTKOWE SPRAWOZDANIE FINANSOWE

Zakłady Mięsne Henryk Kania Spółka Akcyjna

za okres sprawozdawczy od 1 stycznia  
do 30 czerwca 2018 roku

## D. SKRÓCONE ŚRÓDROCZNE SPRAWOZDANIE Z CAŁKOWITYCH DOCHODÓW

Za okres od 1 stycznia do 30 czerwca 2018 roku oraz za okres od 1 stycznia do 30 czerwca 2017 roku

Wyszczególnienie	01.01.2018	01.01.2017
	30.06.2018	30.06.2017
<b>Zysk (strata) netto za okres sprawozdawczy</b>	<b>27 137</b>	<b>21 597</b>
<b>Inne całkowite dochody z działalności kontynuowanej, które mogą zostać przeklasyfikowane w kolejnych okresach do wyniku, po spełnieniu określonych warunków:</b>	<b>0</b>	<b>0</b>
Skutki wyceny aktywów finansowych dostępnych do sprzedaży	0	0
Podatek dochodowy dotyczący wyceny aktywów	0	0
<b>Korekty wynikające z przeklasyfikowania:</b>	<b>0</b>	<b>0</b>
Reklasyfikacja wyceny akcji do wyniku w związku ze sprzedażą	0	0
Podatek dochodowy dotyczący korekt z przeklasyfikowania	0	0
<b>Inne całkowite dochody (netto)</b>	<b>0</b>	<b>0</b>
<b>Całkowity dochód za okres</b>	<b>27 137</b>	<b>21 597</b>
Liczba akcji ( szt.)	125 183 380	125 183 380
Całkowity dochód za okres sprawozdawczy na akcję	0,22	0,17

## SKRÓCONE JEDNOSTKOWE SPRAWOZDANIE FINANSOWE

Zakłady Mięsne Henryk Kania Spółka Akcyjna

za okres sprawozdawczy od 1 stycznia  
do 30 czerwca 2018 roku

## E. SKRÓCONE ŚRÓDROCZNE SPRAWOZDANIE Z PRZEPIŃWÓW PIENIĘŻNYCH

Za okres od 1 stycznia do 30 czerwca 2018 roku oraz za okres od 1 stycznia do 30 czerwca 2017 roku

Wyszczególnienie	01.01.2018 30.06.2018	01.01.2017 30.06.2017
<b>Przeptywy środków pieniężnych z działalności operacyjnej</b>		
<b>Zysk (strata) brutto</b>	<b>32 980</b>	<b>27 372</b>
Korekty razem	5 959	-24 687
1. Zyski ( straty) z tytułu różnic kursowych	0	0
2. Amortyzacja	8 398	4 605
3. Odsetki i udziały w zyskach (dywidendy)	14 441	7 200
4. Zysk (strata) z działalności inwestycyjnej	-77	-95
5. Zmiana stanu rezerw	-1 283	0
6. Zmiana stanu zapasów	3 808	-8 930
7. Zmiana stanu należności	-56 696	-57 953
8. Zmiana stanu zobowiązań krótkoterminowych	47 959	40 842
9. Zmiana stanu rozliczeń międzyokresowych	-1 169	-204
10. Inne korekty z działalności operacyjnej	0	0
11. Podatek dochodowy zapłacony/zwrócony	-9 422	-10 151
<b>Przeptywy pieniężne netto z działalności operacyjnej</b>	<b>38 939</b>	<b>2 685</b>
Wpływy	894	131
1. Zbycie wartości niematerialnych oraz rzeczowych aktywów trwałych	894	131
2. Zbycie inwestycji w nieruchomości oraz wartości niematerialne	0	0
3. Z aktywów finansowych, w tym:	0	0
a) w jednostkach powiązanych / pozostałych	0	0
4. Inne wpływy inwestycyjne	0	0
Wydatki	- 8 694	-7 412
1. Nabycie wartości niematerialnych i prawnych oraz rzeczowych aktywów trwałych	-2 594	-7 412
2. Inwestycje w nieruchomości	0	0
3. Na aktywa finansowe, w tym:	0	0
a) w jednostkach powiązanych	0	0
b) w pozostałych jednostkach		
- udzielone pożyczki	0	0
4. Inne wydatki inwestycyjne	- 6 100	0
<b>Przeptywy pieniężne netto z działalności inwestycyjnej</b>	<b>- 7 800</b>	<b>-7 281</b>
Wpływy	5 549	16 000
1. Wpływy netto z emisji akcji i innych instrumentów kapitałowych oraz dopłat do kapitału	0	0
2. Kredyty i pożyczki	5 549	16 000
3. Emisja dłużnych papierów wartościowych	0	0
4. Inne wpływy finansowe – odsetki	0	0
Wydatki	- 32 074	-11 987
1. Nabycie udziałów (akcji) własnych	0	0
2. Dywidendy i inne wypłaty na rzecz właścicieli	0	0
3. Spłaty kredytów i pożyczek	- 1 747	-1 553
4. Płatności innych zobowiązań finansowych	-14 222	-3 475
5. Odsetki	-16 105	-6 959
6. Inne wydatki finansowe	0	0
<b>Przeptywy pieniężne netto z działalności finansowej</b>	<b>-26 525</b>	<b>4 013</b>
<b>Przeptywy pieniężne netto razem</b>	<b>4 613</b>	<b>-583</b>
<b>Bilansowa zmiana stanu środków pieniężnych</b>	<b>4 613</b>	<b>-583</b>
<b>Środki pieniężne na początek okresu</b>	<b>366</b>	<b>772</b>
<b>Środki pieniężne na koniec okresu</b>	<b>4 979</b>	<b>189</b>



# SKRÓCONE JEDNOSTKOWE SPRAWOZDANIE FINANSOWE

Zakłady Mięsne Henryk Kania Spółka Akcyjna

za okres sprawozdawczy od 1 stycznia  
do 30 czerwca 2018 roku



## F. SKRÓCONE ŚRÓDROCZNE SPRAWOZDANIE ZE ZMIAN W KAPITALE WŁASNYM

na dzień 30 czerwca 2018 roku, 31 grudnia 2017 roku, oraz 30 czerwca 2017 roku

Wyszczególnienie	Kapitał akcyjny	Inne skumulowane całkowite dochody z tytułu:	Zyski zatrzymane	Razem kapitał własny
		aktywów finansowych dostępnych do sprzedaży		
<b>Saldo na dzień 01.01.2018</b>	6 259	0	302 157	308 416
Zysk (strata) okresu	0	0	27 137	27 137
<b>Saldo na dzień 30.06.2018</b>	6 259	0	329 294	335 553
<b>Saldo na dzień 01.01.2017</b>	6 259	0	259 736	265 995
Korekty błędów poprzednich okresów	0	0	-10 797	-10 7970
Saldo na dzień 01.01.2017 po zmianach	6 259	0	248 939	255 198
Zysk (strata) okresu	0	0	53 218	53 218
<b>Saldo na dzień 31.12.2017</b>	6 259	0	302 157	308 416
<b>Saldo na dzień 01.01.2017</b>	6 259	0	259 736	265 995
Korekty błędów poprzednich okresów	0	0	-10 797	-10 7970
Saldo na dzień 01.01.2017 po zmianach	6 259	0	248 939	255 198
Zysk (strata) okresu	0	0	21 597	21 597
<b>Saldo na dzień 30.06.2017</b>	6 259	0	270 536	276 795

# SKRÓCONE JEDNOSTKOWE SPRAWOZDANIE FINANSOWE

Zakłady Mięsne Henryk Kania Spółka Akcyjna

za okres sprawozdawczy od 1 stycznia  
do 30 czerwca 2018 roku



## G. DODATKOWE NOTY I OBJAŚNIENIA

### 1. INFORMACJE OGÓLNE

Zakłady Mięsne Henryk Kania Spółka Akcyjna

Adres siedziby:

Ul. Korczaka 5, 43-200 Pszczyna

Dnia 21 marca 2012 roku Sąd Rejonowy w Olsztynie, VIII Wydział Gospodarczy Krajowego Rejestru Przedsiębiorców dokonał rejestracji zmiany nazwy Spółki z IZNS Itawa Spółka Akcyjna na Zakłady Mięsne Henryk Kania Spółka Akcyjna oraz siedziby Spółki – z Itawy na Pszczynę.

Zakłady Mięsne Henryk Kania Spółka Akcyjna prowadzą działalność w formie spółki akcyjnej, zawiązanej aktem notarialnym w dniu 7 marca 1994 roku przed notariuszem Pawłem Błaszczykiem (Repertorium A Nr 3145/94) w Warszawie.

Dnia 31 grudnia 2012 roku Sąd Rejonowy Katowice-Wschód w Katowicach dokonał wpisu połączenia z Zakładami Przetwórstwa Mięsnego Henryk Kania S.A. z siedzibą w Pszczynie.

Połączenie spółek nastąpiło w trybie art. 492 § 1 pkt 1 Ustawy z dnia 15 września 2000 r. Kodeks spółek handlowych, poprzez przeniesienie na Zakłady Mięsne Henryk Kania S.A. z siedzibą w Pszczynie (Spółka Przejmująca) całego majątku własnej spółki jednoosobowej, Zakładów Przetwórstwa Mięsnego Henryk Kania S.A z siedzibą w Pszczynie (Spółka Przejmowana), bez podwyższenia kapitału zakładowego oraz bez zmiany statutu Spółki Przejmującej.

Organ prowadzący rejestr:

Sąd Rejonowy Katowice-Wschód w Katowicach, VIII Wydział Gospodarczy KRS pod numerem KRS 0000053415.

### PRZEDMIOT DZIAŁALNOŚCI

Działalność podstawowa Emitenta:

- produkcja mięsa oraz wędlin

### 2. CZAS TRWANIA

Czas trwania Spółki jest nieoznaczony.

### 3. OKRES OBJĘTY SPRAWOZDANIEM FINANSOWYM

Śródroczne skrócone sprawozdanie finansowe jednostki obejmuje okres od 1 stycznia do 30 czerwca 2018 roku oraz dane porównywalne za odpowiednie okresy zgodnie z MSR 34 oraz rozporządzeniem Ministra Finansów z dnia 19 lutego 2009 r. w sprawie informacji bieżących i okresowych przekazywanych przez emitentów papierów wartościowych, tj. okres za 6 miesięcy 2017 roku w przypadku rachunku zysków i strat, sprawozdania z całkowitych dochodów, sprawozdania z przepływów pieniężnych, sprawozdania ze zmian w kapitale własnym oraz na dzień 31 grudnia 2017 roku w przypadku sprawozdania z sytuacji finansowej i sprawozdania ze zmian w kapitale własnym.

Śródroczne skrócone sprawozdanie finansowe nie obejmuje wszystkich informacji oraz ujawnień wymaganych w rocznym sprawozdaniu finansowym, dlatego należy je czytać łącznie z ostatnim rocznym sprawozdaniem finansowym za 2017 r.

### 4. JEDNOSTKI POWIĄZANE ZM KANIA S.A.

Nie występują transakcje z jednostkami powiązanymi kapitałowo (szczegóły omówiono w notcie 50 i 51 o powiązaniach osobowych i funkcyjnych).

### 5. POŁĄCZENIE SPÓLEK

W okresie objętym skróconym śródrocznym sprawozdaniem finansowym nie miało miejsca zdarzenie związane z połączeniem.

### 6. SKŁAD ZARZĄDU

Zarząd Spółki zgodnie ze Statutem Spółki składa się z jednego do pięciu członków powoływanych przez Radę Nadzorczą na okres trzyletniej wspólnej kadencji.

# SKRÓCONE JEDNOSTKOWE SPRAWOZDANIE FINANSOWE

Zakłady Mięsne Henryk Kania Spółka Akcyjna

za okres sprawozdawczy od 1 stycznia  
do 30 czerwca 2018 roku



Na dzień 01.01.2018 skład Zarządu był następujący:

- 1) Grzegorz Minczanowski – Prezes Zarządu,
- 2) Piotr Wiewióra – Wiceprezes Zarządu,
- 3) Dominika Rąba – Wiceprezes Zarządu
- 4) Ewa Łuczyk – Członek Zarządu,

Na dzień **28.09.2018r.** skład Zarządu pozostaje bez zmian.

## 7. SKŁAD RADY NADZORCZEJ JEDNOSTKI

Zgodnie za Statutem Spółki Rada Nadzorcza składa się z trzech lub więcej osób powoływanych i odwoływanych przez Walne Zgromadzenie. Kadencja członków Rady Nadzorczej trwa trzy lata.

Na dzień 01 stycznia 2018 r. Rada Nadzorcza pracowała w następującym składzie:

- Henryk Kania – Przewodniczący,
- Dariusz Malirz – Wiceprzewodniczący,
- Jacek Parzonka – Wiceprzewodniczący,
- Błażej Czech – Sekretarz,
- Wiesław Różański – Członek.

Na dzień **28.09.2018r.** Rada Nadzorcza pracowała w następującym składzie:

- Henryk Kania – Przewodniczący,
- Dariusz Malirz – Wiceprzewodniczący,
- Jacek Parzonka – Wiceprzewodniczący,
- Błażej Czech – Sekretarz,
- Wiesław Różański – Członek.

## 8. ZATWIERDZENIE DO PUBLIKACJI INFORMACJI FINANSOWYCH

Niniejsze skrócone śródroczne sprawozdanie finansowe zostało zatwierdzone do publikacji przez Zarząd Spółki w dniu 28 września 2018 roku.

## 9. PODSTAWA SPORZĄDZENIA SPRAWOZDANIA FINANSOWEGO

Sprawozdanie finansowe zostało sporządzone zgodnie z zasadą kosztu historycznego, za wyjątkiem wyceny do wartości godziwej aktywów finansowych zakwalifikowanych zgodnie z MSR 39 do grupy „aktywa finansowe dostępne do sprzedaży” wyceniane w wartości godziwej przez inne całkowite dochody. Sprawozdanie finansowe jest przedstawione w tys. złotych, a wszystkie wartości, o ile nie wskazano inaczej, podane są w tys. zł. Sprawozdanie finansowe zostało przygotowane przy założeniu kontynuowania działalności gospodarczej przez spółkę w dającej się przewidzieć przyszłości. Na dzień zatwierdzenia niniejszego sprawozdania finansowego nie stwierdza się istnienia okoliczności wskazujących na zagrożenie kontynuowania działalności przez Spółkę.

## 10. OŚWIADCZENIE O ZGODNOŚCI

Niniejsze sprawozdanie finansowe zostało sporządzone zgodnie z zasadami (polityką) rachunkowości wynikającymi z Międzynarodowych Standardów Rachunkowości, Międzynarodowych Standardów Sprawozdawczości Finansowej (MSSF) oraz związanych z nimi Interpretacji ogłoszonych w formie rozporządzeń Komisji Europejskiej, a w zakresie nieuregulowanym w tych Standardach – stosownie do wymogów Ustawy o rachunkowości i wydanych na jej podstawie przepisów wykonawczych.

Dniem przejścia na MSSF był dzień 01.01.2010.

## 11. ZMIANY W MSSF

W niniejszym sprawozdaniu finansowym zastosowano takie same zasady rachunkowości, jakie zastosowano przy sporządzaniu sprawozdania finansowego za 2017 rok z uwzględnieniem poniższych zmian:

### Standardy zastosowane po raz pierwszy

W związku z wejściem w życie MSSF 9 Instrumenty finansowe i MSSF 15 Przychody z umów z klientami z dniem 1 stycznia 2018 roku, Spółka dokonała analizy zapisów MSSF 9 i MSSF 15, w wyniku której stwierdzono, że wprowadzenie tych standardów nie ma istotnego wpływu na sprawozdanie finansowe za okres rozpoczynający się od dnia 1 stycznia 2018 roku.

# SKRÓCONE JEDNOSTKOWE SPRAWOZDANIE FINANSOWE

Zakłady Mięsne Henryk Kania Spółka Akcyjna

za okres sprawozdawczy od 1 stycznia  
do 30 czerwca 2018 roku



**Opublikowane standardy i interpretacje, które zostały wydane, ale jeszcze nie obowiązują ponieważ nie zostały zatwierdzone przez Unię Europejską lub zostały zatwierdzone przez Unię Europejską, ale nie zostały wcześniej zastosowane:**

Poniższe zmiany do MSSF, opublikowane po dniu 1 stycznia 2018 roku, mają zastosowanie dopiero dla okresów rocznych rozpoczynających się dnia 1 stycznia 2019 roku lub później:

**Zmiany do MSR 19** Zmiana, ograniczenie lub rozliczenie programu (opublikowano dnia 7 lutego 2018 roku),  
**Zmiany do Odniesień do Założeń Konceptyjnych** zawartych w Międzynarodowych Standardach Sprawozdawczości Finansowej (opublikowano dnia 29 marca 2018 roku). Zarząd przewiduje, iż powyższe zmiany nie będą miały znaczącego wpływu na kwoty wykazywane w sprawozdaniu finansowym jednostki. Sporządzając niniejsze sprawozdanie finansowe zarząd Spółki podjął decyzję, iż żaden ze Standardów bądź Interpretacji nie będzie wcześniej stosowany.

## 12. WALUTA FUNKCJONALNA I WALUTA SPRAWOZDAWCZA

Walutą funkcjonalną Spółki i walutą sprawozdawczą niniejszego rocznego sprawozdania finansowego jest złoty polski. Dane finansowe zaprezentowano w tysiącach złotych, o ile nie wskazano inaczej.

## 13. ISTOTNE WARTOŚCI OPARTE NA PROFESJONALNYM OSĄDZIE I SZACUNKACH

W procesie stosowania zasad (polityki) rachunkowości wobec zagadnień podanych poniżej największe znaczenie, oprócz szacunków księgowych, miał profesjonalny osąd kierownictwa.

### Aktywa i rezerwy na odroczony podatek dochodowy

Aktywa i rezerwy z tytułu odroczonego podatku dochodowego wycenia się przy zastosowaniu stawek podatkowych, które według obowiązujących przepisów będą stosowane na moment zrealizowania aktywa lub rozwiązania rezerwy, przyjmując za podstawę przepisy podatkowe, które obowiązywały prawnie lub faktycznie na dzień bilansowy. Spółka rozpoznaje składnik aktywów z tytułu odroczonego podatku dochodowego, bazując na założeniu, że w przyszłości zostanie osiągnięty zysk podatkowy pozwalający na jego wykorzystanie. Pogorszenie uzyskanych wyników finansowych w przyszłości mogłoby spowodować, że założenie to stałoby się nieuzasadnione.

### Stawki amortyzacyjne

Wysokość stawek amortyzacyjnych ustalana jest na podstawie przewidywanego okresu ekonomicznej użyteczności składników rzeczowych aktywów trwałych oraz wartości niematerialnych.

### Odpis aktualizujący należności i zapasy

Spółka dokonała aktualizacji wartości należności (zapasów), oceniła prawdopodobieństwo uzyskania wpływów z tytułu przeterminowanych należności (zalegających zapasów) i oszacowała wartość utraconych wpływów, na które utworzyła odpis aktualizujący.

### Utrata wartości przez wartość firmy

W przypadku wartości firmy test utraty wartości przeprowadzany jest corocznie oraz dodatkowo wtedy, gdy występują przesłanki wskazujące na możliwość wystąpienia utraty wartości. Dla celów testu na utratę wartości wartość firmy alokuje się do poszczególnych ośrodków generujących przepływy pieniężne, które mają odnieść korzyści z synergii będących skutkiem połączenia jednostek gospodarczych. Do przeprowadzenia testu wymagane jest szacowanie wartości odzyskiwalnej. W okresach objętych sprawozdaniem nie rozpoznano konieczności ujęcia strat z tytułu utraty wartości przez wartość firmy.

## 14. PRZESTRZEGANIE W SPRAWOZDANIU FINANSOWYM TYCH SAMYCH ZASAD RACHUNKOWOŚCI I METOD OBLICZENIOWYCH CO W OSTATNIM SPRAWOZDANIU FINANSOWYM.

Przy sporządzaniu sprawozdania finansowego na dzień 30.06.2018 roku przestrzegano tych samych zasad rachunkowości i metod obliczeniowych co w ostatnim sprawozdaniu finansowym za wyjątkiem zmian opisanych poniżej.

Wyszczególnienie	31.12.2017 przed zmianą	31.12.2017 po zmianach	Kwota zmiany
<b>Aktywa trwałe</b>	<b>556 585</b>	<b>545 446</b>	<b>- 11 139</b>
Wartość firmy z połączenia odwrotnego	8 187		-8 187
Wartość firmy z nabycia ZCP	257 685	223 701	-33 984
Inne wartości niematerialne i prawne	6 393	40 377	33 984
Rzeczowe aktywa trwałe	282 573	281 369	-1 204
Nieruchomości inwestycyjne	0	0	0
Udziały i akcje	0	0	0
Aktywa z tytułu podatku odroczonego	1 747	0	-1 747

## SKRÓCONE JEDNOSTKOWE SPRAWOZDANIE FINANSOWE

Zakłady Mięsne Henryk Kania Spółka Akcyjna

za okres sprawozdawczy od 1 stycznia  
do 30 czerwca 2018 roku

Aktywa obrotowe	512 227	513 431	1 204
Zapasy	126 931	126 931	0
Należności z tytułu dostaw i usług	269 506	269 506	0
Należności pozostałe	103 565	104 769	1 204
Należności budżetowe	11 243	11 243	0
Środki pieniężne i ich ekwiwalenty	366	366	0
Krótkoterminowe aktywa finansowe	0	0	0
Rozliczenia międzyokresowe	616	616	0

Aktywa finansowe wyceniane w wartości godziwej przez wynik finansowy	0	0	0
--	---	---	---

AKTYWA OGÓŁEM	1 068 812	1 058 877	9 935
---------------	-----------	-----------	-------

Kapitał własny	319 747	308 416	-11 332
Kapitał akcyjny	6 259	6 259	0
Inne skumulowane całkowite dochody	0	0	0
Zyski zatrzymane	313 488	302 156	-11 332

Zobowiązania długoterminowe	174 812	173 065	-1 747
Kredyty bankowe	73 005	73 005	0
Zobowiązania z tytułu leasingu finansowego	21 670	21 670	0
Zobowiązania z tytułu dostaw i usług	0	0	0
Dłużne papiery wartościowe	61 893	61 893	0
Rezerwa z tytułu podatku odroczonego	14 754	13 007	-1 747
Rezerwy na inne zobowiązania	312	312	0
Rozliczenia międzyokresowe	3 178	3 178	0

Zobowiązania krótkoterminowe	574 253	577 397	3 144
Kredyty bankowe	157 776	157 776	0
Dłużne papiery wartościowe	120 503	120 503	0
Zobowiązania z tytułu leasingu finansowego	6 987	6 987	0
Zobowiązania z tytułu dostaw i usług	257 368	257 368	0
Zobowiązania pozostałe	26 378	26 378	0
Zobowiązania z tyt. podatku dochodowego	5 032	5 032	0
Rezerwy na zobowiązania	58	3 202	3 144
Rozliczenia międzyokresowe	150	150	0

PASYWA OGÓŁEM	1 068 812	1 058 877	9 935
---------------	-----------	-----------	-------

Opis korekt:

Kwota 8 187 – ujęcie odpisu wartości firmy z przejęcia odwrotnego – błąd lat ubiegłych (korekta wyniku lat ubiegłych)

Kwota 2 610 – ujęcie rezerwy urlopowej – błąd lat ubiegłych (korekta wyniku lat ubiegłych)

Kwota 534 – ujęcie rezerwy urlopowej – błąd lat ubiegłych (korekta wyniku roku 2017)

Kwota 1 747 – zmiana prezentacji aktywów i rezerw z tytułu odroczonego podatku dochodowego per saldo

Kwota 1 204 – zmiana prezentacji zaliczek na środki trwałe

Kwota 33 984 – zmiana prezentacji innych aktywów niematerialnych

Wyszczególnienie	30.06.2017 przed zmianą	30.06.2017 po zmianach	Kwota zmiany
------------------	----------------------------	---------------------------	--------------

Aktywa trwałe	213 511	202 737	-10 774
Wartość firmy z połączenia odwrotnego	8 187	0	-8 187
Wartość firmy z nabycia ZCP	33 984	0	-33 984
Inne wartości niematerialne i prawne	5 329	39 313	33 984
Rzeczowe aktywa trwałe	164 641	163 423	-1 218
Nieruchomości inwestycyjne	0	0	0
Udziały i akcje	0	0	0
Aktywa z tytułu podatku odroczonego	1 369	0	-1 369

# SKRÓCONE JEDNOSTKOWE SPRAWOZDANIE FINANSOWE

Zakłady Mięsne Henryk Kania Spółka Akcyjna

za okres sprawozdawczy od 1 stycznia  
do 30 czerwca 2018 roku



<b>Aktywa obrotowe</b>	<b>662 205</b>	<b>663 423</b>	<b>1 218</b>
Zapasy	93 183	93 183	0
Należności z tytułu dostaw i usług	454 273	454 273	0
Należności pozostałe	103 895	105 113	1 218
Należności budżetowe	10 057	10 057	0
Środki pieniężne i ich ekwiwalenty	189	189	0
Krótkoterminowe aktywa finansowe	0	0	0
Rozliczenia międzyokresowe	607	607	0

Aktywa finansowe wyceniane w wartości godziwej przez wynik finansowy	0	0	0
--	---	---	---

<b>AKTYWA OGÓŁEM</b>	<b>875 716</b>	<b>866 160</b>	<b>9 556</b>
----------------------	----------------	----------------	--------------

<b>Kapitał własny</b>	<b>287 592</b>	<b>276 795</b>	<b>-10 797</b>
Kapitał akcyjny	6 259	6 259	0
Inne skumulowane całkowite dochody	0	0	0
Zyski zatrzymane	281 333	270 536	-10 797

<b>Zobowiązania długoterminowe</b>	<b>165 320</b>	<b>163 951</b>	<b>-1 369</b>
Kredyty bankowe	43 717	43 717	0
Zobowiązania z tytułu leasingu finansowego	22 285	22 285	0
Zobowiązania z tytułu dostaw i usług	0	0	0
Dłużne papiery wartościowe	86 826	86 826	0
Rezerwa z tytułu podatku odroczonego	9 139	7 770	-1 369
Rezerwy na inne zobowiązania	100	100	0
Rozliczenia międzyokresowe	3 253	3 253	0

<b>Zobowiązania krótkoterminowe</b>	<b>422 804</b>	<b>425 414</b>	<b>2 610</b>
Kredyty bankowe	102 665	102 665	0
Dłużne papiery wartościowe	44 959	44 959	0
Zobowiązania z tytułu leasingu finansowego	6 447	6 447	0
Zobowiązania z tytułu dostaw i usług	212 789	212 789	0
Zobowiązania pozostałe	54 490	54 490	0
Zobowiązania z tyt. podatku dochodowego	1 304	1 304	0
Rezerwy na zobowiązania	0	2 610	2 610
Rozliczenia międzyokresowe	150	150	0

<b>PASYWA OGÓŁEM</b>	<b>875 716</b>	<b>866 160</b>	<b>9 556</b>
----------------------	----------------	----------------	--------------

Opis korekt:

Kwota 8 187 – ujęcie odpisu wartości firmy z przejścia odwrotnego – błąd lat ubiegłych (korekta wyniku lat ubiegłych)

Kwota 2 610 – ujęcie rezerwy urlopowej – błąd lat ubiegłych (korekta wyniku lat ubiegłych)

Kwota 1 369 – zmiana prezentacji aktywów i rezerw z tytułu odroczonego podatku dochodowego per saldo

Kwota 1 218 – zmiana prezentacji zaliczek na środki trwałe

Kwota 33 984 – zmiana prezentacji innych aktywów niematerialnych

W roku 2018 zmieniono sposób kwalifikacji wyrobu gotowego i półproduktu. Zakres zmian dotyczy końcowej identyfikacji wyrobu gotowego przeznaczonego do wydania. Zmiana miała wpływ wyłącznie na przesunięcie składników z wyrobów gotowych do półproduktów i w ocenie Zarządu lepiej odzwierciedla stan zaawansowania etapów produkcji. Nie jest wykonalne w praktyce ujawnienie kwoty korekty dotyczącej bieżącego okresu i okresów wcześniejszych, gdyż Spółka nie dysponuje wystarczającymi danymi.

W ramach sprawozdania z przepływów pieniężnych zmieniono prezentację kosztów faktoringu, nie są obecnie prezentowane w działalności operacyjnej, ale w działalności finansowej (zmiana od 2017 r.).

# SKRÓCONE JEDNOSTKOWE SPRAWOZDANIE FINANSOWE

Zakłady Mięsne Henryk Kania Spółka Akcyjna

za okres sprawozdawczy od 1 stycznia  
do 30 czerwca 2018 roku



## 15. ISTOTNE ZASADY RACHUNKOWOŚCI.

### Aktywa trwałe przeznaczone do zbycia

Aktywa trwałe i grupy do zbycia klasyfikuje się jako przeznaczone do sprzedaży, jeśli ich wartość bilansowa zostanie odzyskana raczej w wyniku transakcji sprzedaży niż w wyniku ich dalszego użytkowania. Warunek ten uznaje się za spełniony wyłącznie wówczas, gdy wystąpienie transakcji sprzedaży jest bardzo prawdopodobne, a składnik aktywów (lub grupa do zbycia) jest dostępny do natychmiastowej sprzedaży w swoim obecnym stanie. Klasyfikacja składnika aktywów jako przeznaczonego do zbycia zakłada zamiar kierownictwa spółki do dokonania transakcji sprzedaży w ciągu roku od momentu zmiany klasyfikacji. Aktywa trwałe (i grupy do zbycia) zaklasyfikowane jako przeznaczone do sprzedaży wycenia się po niższej spośród dwóch wartości pierwotnej wartości bilansowej lub wartości godziwej, pomniejszonej o koszty związane ze sprzedażą.

### Ujęcie przychodów ze sprzedaży

Pod pojęciem przychodów i zysków rozumie się uprawdopodobnione powstanie w okresie sprawozdawczym korzyści ekonomicznych, o wiarygodnie określonej wartości, w formie zwiększenia wartości aktywów, albo zmniejszenia wartości zobowiązań, które doprowadzą do wzrostu kapitału własnego albo zmniejszenia jego niedoboru w inny sposób, niż wniesienie środków przez udziałowców lub właścicieli. Przychodem ze sprzedaży są należne lub uzyskane kwoty ze sprzedaży rzeczowych składników majątkowych i usług, pomniejszone o należny podatek od towarów i usług. Przychody ze sprzedaży ustala się w wartości wyrażonej w rzeczywistych cenach sprzedaży, po uwzględnieniu opustów, rabatów i bonusów.

### Przychody z tytułu odsetek i dywidend

Przychody z tytułu dywidend są ujmowane w momencie, kiedy zostaje ustanowione prawo akcjonariuszy do otrzymania płatności. Przychody z tytułu odsetek ujmowane są narastająco według czasu powstawania, poprzez odniesienie do kwoty niespłaconego jeszcze kapitału i przy uwzględnieniu efektywnej stopy oprocentowania, czyli stopy efektywnie dyskontującej przyszłe wpływy pieniężne szacowane na oczekiwany okres użytkowania danego składnika aktywów do wartości bilansowej netto tego składnika.

### Waluty obce

Walutą funkcjonalną (wyceny) i walutą prezentacji Spółki jest złoty polski. Na dzień bilansowy aktywa i zobowiązania pieniężne wyrażone w walutach innych niż polski złoty są przeliczane na złote polskie przy zastosowaniu odpowiednio obowiązującego na koniec okresu sprawozdawczego średniego kursu ustalonego dla danej waluty przez Narodowy Bank Polski. Powstałe z przeliczenia różnice kursowe ujmowane są odpowiednio w pozycji przychodów (kosztów) finansowych. Aktywa i zobowiązania niepieniężne ujmowane według kosztu historycznego wyrażonego w walucie obcej są wykazywane po kursie historycznym z dnia transakcji. Aktywa i zobowiązania niepieniężne ujmowane według wartości godziwej wyrażonej w walucie obcej są przeliczane po kursie z dnia dokonania wyceny do wartości godziwej.

### Koszty finansowania zewnętrznego

Koszty finansowania zewnętrznego bezpośrednio związanego z nabyciem lub wytworzeniem składników majątku wymagających dłuższego czasu, aby mogły być zdane do użytkowania lub odsprzedaży, dodaje się do kosztów wytworzenia takich aktywów aż do momentu, w którym aktywa te są zasadniczo gotowe do zamierzonego użytkowania lub odsprzedaży. Przychody z inwestycji uzyskane w wyniku krótkoterminowego inwestowania pozyskanych środków zewnętrznych przed zainwestowaniem ich w omawiane aktywa pomniejszają wartość kosztów finansowania zewnętrznego podlegających kapitalizacji. Wszelkie pozostałe koszty finansowania zewnętrznego są odnoszone bezpośrednio do sprawozdania z zysków lub strat w okresie, w którym zostały poniesione.

### Dotacje państwowe

Dotacji państwowych nie ujmuje się do chwili uzyskania uzasadnionej pewności, że Spółka spełni konieczne warunki i otrzyma takie dotacje. Dotacje rządowe ujmuje się w wyniku systematycznie, za każdy okres, w którym Spółka ujmuje wydatki jako koszty, których kompensatę ma stanowić dotacja. W szczególności dotacje, których podstawowym warunkiem udzielenia jest zakup, budowa lub inny rodzaj nabycia aktywów trwałych, ujmuje się jako odroczone przychody (rozliczenia międzyokresowe przychodów) w sprawozdaniu z sytuacji finansowej i odnosi się na wynik systematycznie w uzasadnionych kwotach przez okres ekonomicznej użyteczności związanych z nimi aktywów.

### Koszty przyszłych świadczeń emerytalnych

Płatności na rzecz określonych programów emerytalnych ujmuje się jako koszt w momencie kiedy pracownicy wykonali usługi uprawniające ich do udziału. Świadczenia po okresie zatrudnienia w formie programów określonych świadczeń ustalane są przy użyciu metody uproszczonej lub prognozowanych uprawnień jednostkowych wraz z wyceną aktuarialną przeprowadzaną na każdy dzień bilansowy. Wycena aktuarialna jest stosowana gdyby wartość rezerw z tytułu świadczeń była wyższa niż 500 tys. zł. Przeszacowania, obejmujące zyski i straty aktuarialne, efekty zmian pułapu aktywów ( jeśli dotyczy) oraz zwrotu z aktywów programu (z wyłączeniem odsetek), są natychmiast ujmowane w sprawozdaniu z sytuacji finansowej w ciężar innych całkowitych dochodów w okresie, w którym te zmiany wystąpiły. Przeszacowania ujęte w innych całkowitych dochodach zostają natychmiast odzwierciedlone w zyskach zatrzymanych i nie będą podlegały przeniesieniu do sprawozdania z zysków lub strat. Koszty określonych świadczeń są podzielone na następujące składniki: koszty zatrudnienia ujmowane jako koszty świadczeń pracowniczych, koszt lub dochód z odsetek netto ujmowany w przychodach bądź kosztach finansowych oraz przeszacowanie ujmowane w innych całkowitych dochodach.

# SKRÓCONE JEDNOSTKOWE SPRAWOZDANIE FINANSOWE

Zakłady Mięsne Henryk Kania Spółka Akcyjna

za okres sprawozdawczy od 1 stycznia  
do 30 czerwca 2018 roku



## Podatek bieżący

Bieżące obciążenie podatkowe oblicza się na podstawie wyniku podatkowego (podstawy opodatkowania) danego roku obrotowego. Zysk (strata) podatkowa różni się od księgowego zysku (straty) netto w związku z wyłączeniem przychodów podlegających opodatkowaniu i kosztów stanowiących koszty uzyskania przychodów w latach następnym oraz pozycji przychodów i kosztów, które nigdy nie będą podlegały opodatkowaniu. Obciążenie Spółki z tytułu podatku bieżącego oblicza się w oparciu o stawki podatkowe obowiązujące w danym roku obrotowym.

## Podatek odroczony

Podatek odroczony oblicza się metodą zobowiązań bilansowych jako podatek podlegający zapłaceniu lub zwrotowi w przyszłości, odnosząc się do różnic między wartościami bilansowymi aktywów i pasywów, a odpowiadającymi im wartościami podatkowymi wykorzystywanymi do obliczenia podstawy opodatkowania. Rezerwę na podatek odroczony ujmuje się od wszystkich dodatnich różnic przejściowych podlegających opodatkowaniu, natomiast składnik aktywów z tytułu podatku odroczonego jest rozpoznawany do wysokości w jakiej prawdopodobne jest pomniejszenie przyszłych zysków podatkowych o rozpoznane ujemne różnice przejściowe. Pozycja aktywów lub zobowiązanie z tytułu podatku odroczonego nie powstaje, jeśli różnica przejściowa powstaje z tytułu wartości firmy lub z tytułu pierwotnego ujęcia (poza sytuacją ujęcia po połączeniu jednostek gospodarczych) innego składnika aktywów lub zobowiązania w transakcji, która nie wpływa ani na wynik podatkowy, ani na wynik księgowy. Rezerwę na podatek odroczony ujmuje się od przejściowych różnic podatkowych powstałych w wyniku inwestycji w jednostki zależne, stowarzyszone i udziały we wspólnych przedsięwzięciach, chyba że Spółka jest zdolna kontrolować moment odwrócenia różnicy przejściowej i jest prawdopodobne, iż w dającej się przewidzieć przyszłości różnica przejściowa się nie odwróci. Aktywa z tytułu podatku odroczonego wynikające z przejściowych różnic w odliczeniach związanych z takimi inwestycjami i udziałami ujmuje się w zakresie odpowiadającym prawdopodobnym zyskom podlegającym opodatkowaniu, które będzie można skompensować różnicami przejściowymi, jeśli zachodzi prawdopodobieństwo, że w przewidywalnej przyszłości różnice te się odwróci.

Wartość bilansowa składnika aktywów z tytułu podatku odroczonego podlega przeglądowi na każdy dzień bilansowy, a w przypadku gdy spodziewane przyszłe zyski podatkowe nie będą wystarczające dla odzyskania składnika aktywów lub jego części, wartość tę należy odpowiednio pomniejszyć. Aktywa i zobowiązania z tytułu podatku odroczonego oblicza się przy użyciu stawek podatkowych, które będą obowiązywać w momencie, gdy pozycja aktywów zostanie zrealizowana lub zobowiązanie stanie się wymagalne, zgodnie z przepisami (stawkami) podatkowymi obowiązującymi prawnie lub faktycznie na dzień bilansowy. Wycena aktywów i zobowiązań z tytułu podatku odroczonego odzwierciedla konsekwencje podatkowe sposobu, w jaki Spółka spodziewa się odzyskać lub rozliczyć wartość bilansową aktywów i zobowiązań na dzień sporządzenia sprawozdania finansowego.

## Rzeczowe aktywa trwałe

Rzeczowe aktywa trwałe wykazywane są w sprawozdaniu z sytuacji finansowej według ceny nabycia pomniejszonej o umorzenie i łączne odpisy z tytułu utraty wartości. Amortyzację ujmuje się przy użyciu metody liniowej. Szacowane okresy użytkowania oraz metody amortyzacji są weryfikowane na koniec każdego okresu sprawozdawczego (z perspektywnym zastosowaniem wszelkich zmian w szacunkach). Aktywa utrzymywane na podstawie umowy leasingu finansowego amortyzuje się przez okres ich przewidywanego użytkowania ekonomicznego na takich samych zasadach jak aktywa własne. Zyski lub straty wynikłe ze sprzedaży/likwidacji lub zaprzestania użytkowania pozycji rzeczowych aktywów trwałych określa się jako różnicę między przychodami ze sprzedaży, a wartością bilansową tych pozycji i ujmuje się je w sprawozdaniu z zysków lub strat. Stosowane stawki amortyzacyjne są następujące:

Grunty i prawo wieczystego użytkowania	0 - 5%
Budynki i lokale	2,5 - 20%
Obiekty inżynierii lądowej i wodnej	4,5%
Kotły i maszyny energetyczne	5 - 6,66%
Maszyny i urządzenia ogólne	4 - 40%
Maszyny i urządzenia specjalistyczne	4 - 50%
Urządzenia techniczne	3,33 - 50%
Środki transportu	5 - 50%
Narzędzia, przyrządy, wyposażenie	5 - 50%

## Nieruchomości inwestycyjne

Za nieruchomości inwestycyjne uznaje się nieruchomości, które traktowane są jako źródło przychodów z czynszów i/lub są utrzymywane ze względu na spodziewany przyrost ich wartości. Nieruchomości inwestycyjne wycenia się początkowo po koszcie uwzględniając koszty transakcji. Po ujęciu początkowym nieruchomości te wycenia się w wartości godziwej. Zyski i straty wynikające ze zmiany wartości godziwej nieruchomości inwestycyjnych ujmowane są w sprawozdaniu z zysków lub strat w okresie, w którym powstały.

## Wartości niematerialne

Wartości niematerialne nabyte w oddzielnych transakcjach wykazuje się po koszcie historycznym pomniejszonym o umorzenie i skumulowaną stratę z tytułu utraty wartości. Amortyzację nalicza się metodą liniową w przewidywanym okresie użytkowania tych aktywów. Szacunkowy okres użytkowania oraz amortyzacja podlegają weryfikacji na koniec każdego rocznego okresu sprawozdawczego, a skutki zmian tych szacunków odnoszone są perspektywnie do przyszłych okresów. Stosowane są stawki amortyzacyjne z przedziału 2% - 50%.



# SKRÓCONE JEDNOSTKOWE SPRAWOZDANIE FINANSOWE

Zakłady Mięsne Henryk Kania Spółka Akcyjna

za okres sprawozdawczy od 1 stycznia  
do 30 czerwca 2018 roku



W przypadku aktywów niematerialnych o nieokreślonym okresie użytkowania oraz jeszcze nieprzyjętych do użytkowania, test utraty wartości przeprowadzany jest corocznie oraz dodatkowo wtedy, gdy występują przesłanki wskazujące na możliwość wystąpienia utraty wartości. Wartość firmy nie podlega amortyzacji. W przypadku wartości firmy test utraty wartości przeprowadzany jest corocznie oraz dodatkowo wtedy, gdy występują przesłanki wskazujące na możliwość wystąpienia utraty wartości. Dla celów testu na utratę wartości wartość firmy alokuje się do poszczególnych ośrodków generujących przepływy pieniężne, które mają odnieść korzyści z synergii będących skutkiem połączenia jednostek gospodarczych. Dotychczasowa wartość firmy z połączenia odwrotnego oraz wartość firmy z nabycia ZCP została przyporządkowana do OWŚP rozpatrywanego jako cała spółka. Odpis z tytułu utraty wartości firmy ujmuje się bezpośrednio w wynik. Odpisów z tytułu utraty wartości firmy nie odwraca się w kolejnych okresach.

## **Zapasy**

W pozycji zapasów ujmuje się: materiały, półprodukty i produkty w toku, produkty gotowe oraz towary. Zapasy wycenia się według niższej z wartości: kosztu lub wartości możliwej do uzyskania. Wartość możliwą do uzyskania stanowi szacunkowa cena sprzedaży zapasów pomniejszona o wszelkie szacowane koszty dokończenia produkcji / wykonania usługi i koszty niezbędne do doprowadzenia sprzedaży do skutku.

## **Rezerwy**

Rezerwy wykazuje się w przypadku wystąpienia w Spółce bieżących zobowiązań (prawnych lub zwyczajowych) będących konsekwencją zdarzeń z przeszłości, konieczność uregulowania ich przez Spółkę jest prawdopodobna, a wielkość tych zobowiązań można wiarygodnie wycenić.

Ujmowana kwota rezerwy odzwierciedla możliwie najdokładniejszy szacunek kwoty wymaganej do rozliczenia bieżącego zobowiązania na dzień bilansowy, z uwzględnieniem ryzyka i niepewności związanej z tym zobowiązaniem. W przypadku wyceny rezerwy metodą szacunkowych przepływów pieniężnych koniecznych do rozliczenia bieżącego zobowiązania, jej wartość bilansowa odpowiada wartości bieżącej tych przepływów. Jeśli zachodzi prawdopodobieństwo, że część lub całość korzyści ekonomicznych wymaganych do rozliczenia rezerwy będzie można odzyskać od strony trzeciej, należność tę ujmuje się jako składnik aktywów, jeśli prawdopodobieństwo odzyskania tej kwoty jest odpowiednio wysokie i da się ją wiarygodnie wycenić.

## **Aktywa finansowe**

Inwestycje ujmuje się w dniu zakupu i usuwa ze sprawozdania finansowego w dniu sprzedaży, jeśli umowa wymaga jej dostarczenia w terminie wyznaczonym przez odpowiedni rynek, a ich wartość początkową wycenia się w wartości godziwej pomniejszonej o koszty transakcji z wyjątkiem tych aktywów, które zalicza się do kategorii aktywów finansowych wycenianych początkowo w wartości godziwej poprzez sprawozdanie z zysków lub strat. Aktywa finansowe klasyfikuje się do następujących kategorii: wyceniany po początkowym ujęciu w zamortyzowanym koszcie albo w wartości godziwej przez inne całkowite dochody bądź w wartości godziwej przez wynik finansowy. Klasyfikacja zależy od charakteru i przeznaczenia aktywów finansowych, a określa się ją w momencie początkowego ujęcia.

## **Metoda efektywnej stopy procentowej**

Jest to metoda obliczania zamortyzowanego kosztu składnika aktywów finansowych i alokacji dochodu odsetkowego w odpowiednim okresie. Efektywna stopa procentowa to stopa dyskontująca szacowane przyszłe wpływy pieniężne w przewidywanym okresie użytkowania danego składnika aktywów finansowych lub, w uzasadnionym przypadku, w okresie krótszym. Dochód z instrumentów dłużnych innych niż aktywa finansowe sklasyfikowane jako wyceniane w wartości godziwej poprzez sprawozdanie z zysków lub strat ujmuje się uwzględniając efektywną stopę oprocentowania.

## **Kredyty i należności**

Należności z tytułu dostaw i usług, kredyty i pozostałe należności o stałych lub negocjowanych warunkach płatności nie będące przedmiotem obrotu na aktywnym rynku klasyfikuje się jako „kredyty i należności”. Wycenia się je po koszcie zamortyzowanym, metodą efektywnej stopy procentowej z uwzględnieniem utraty wartości. Dochód odsetkowy ujmuje się przy zastosowaniu efektywnej stopy procentowej z wyjątkiem należności krótkoterminowych, gdzie ujęcie odsetek byłoby nieistotne.

Na koniec każdego okresu sprawozdawczego przeprowadza się analizę aktywów finansowych z wyjątkiem aktywów wycenianych w wartości godziwej przez wynik finansowy celem stwierdzenia występowania przesłanek utraty wartości.

## **Zobowiązania finansowe oraz instrumenty kapitałowe wyemitowane przez Spółkę**

### **Klasyfikacja jako zadłużenie lub kapitał własny**

Instrumenty dłużne i kapitałowe klasyfikuje się jako zobowiązania finansowe lub jako kapitał własny, w zależności od treści ustaleń umownych.

### **Instrumenty kapitałowe**

Instrumentem kapitałowym jest każdy kontrakt, który poświadcza udział w aktywach podmiotu po odjęciu wszystkich jego zobowiązań. Instrumenty kapitałowe wykazuje się w wartości wpływów pomniejszonej o bezpośrednie koszty emisji.

# SKRÓCONE JEDNOSTKOWE SPRAWOZDANIE FINANSOWE

Zakłady Mięsne Henryk Kania Spółka Akcyjna

za okres sprawozdawczy od 1 stycznia  
do 30 czerwca 2018 roku



## Zobowiązania finansowe

Zobowiązania finansowe klasyfikuje się albo jako zobowiązania finansowe wyceniane w wartości godziwej poprzez wynik (sprawozdanie z zysków lub strat), albo jako pozostałe zobowiązania finansowe. Zobowiązania finansowe wyceniane w wartości godziwej poprzez wynik (sprawozdanie z zysków lub strat). Do tej kategorii klasyfikuje się zobowiązania finansowe przeznaczone do zbycia lub zdefiniowane jako wyceniane w wartości godziwej poprzez sprawozdanie z zysków lub strat.

Zobowiązanie finansowe klasyfikuje się jako przeznaczone do zbycia, jeżeli:

- zostało podjęte przede wszystkim w celu odkupu w krótkim terminie;
  - stanowi część określonego portfela instrumentów finansowych, którymi Spółka zarządza łącznie zgodnie z bieżącym i faktycznym wzorcem generowania krótkoterminowych zysków; lub
  - jest instrumentem pochodnym niesklasyfikowanym i nie działającym jako zabezpieczenie.
- Zobowiązanie finansowe inne niż przeznaczone do zbycia może zostać sklasyfikowane jako wyceniane w wartości godziwej poprzez sprawozdanie z zysków lub strat w chwili początkowego ujęcia, jeżeli:
- taka klasyfikacja eliminuje lub znacząco redukuje niespójność wyceny lub ujęcia, jaka wystąpiłaby w innych warunkach; lub
  - składnik aktywów finansowych należy do grupy aktywów lub zobowiązań finansowych, lub do obu tych grup objętych zarządzaniem, a jego wyniki wyceniane są w wartości godziwej zgodnie z udokumentowaną strategią zarządzania ryzykiem lub inwestycjami Spółki, w ramach której informacje o grupowaniu aktywów są przekazywane wewnętrznie; lub
  - stanowi część kontraktu zawierającego jeden lub więcej wbudowanych instrumentów pochodnych, a MSSF9 dopuszcza klasyfikację całego kontraktu (składnika aktywów lub zobowiązań) do pozycji wycenianych w wartości godziwej poprzez sprawozdanie z zysków lub strat.

Zobowiązania finansowe wyceniane w wartości godziwej poprzez sprawozdanie z zysków lub strat wykazuje się w wartości godziwej, a wynikające z nich zyski lub straty finansowe ujmuje się w sprawozdaniu z zysków lub strat z uwzględnieniem odsetek zapłaconych od danego zobowiązania finansowego.

## Pozostałe zobowiązania finansowe

Pozostałe zobowiązania finansowe, w tym kredyty bankowe i pożyczki, wycenia się początkowo w wartości godziwej pomniejszonej o koszty transakcji. Następnie wycenia się je po zamortyzowanym koszcie historycznym metodą efektywnej stopy procentowej, a koszty odsetkowe ujmuje się metodą efektywnego dochodu. Metoda efektywnej stopy procentowej służy do obliczania zamortyzowanego kosztu zobowiązania i do alokowania kosztów odsetkowych w odpowiednim okresie. Efektywna stopa procentowa to stopa faktycznie dyskontująca przyszłe płatności pieniężne w przewidywanym okresie użytkowania danego zobowiązania lub, w razie potrzeby, w okresie krótszym.

## 16. SEZONOWOŚCI LUB CYKLICZNOŚCI DZIAŁALNOŚCI W OKRESIE ROCZNYM

W Spółce sezonowość wynika głównie z okresów przedświątecznych, gdzie przychód ze sprzedaży wyrobów gotowych jest nieporównywalny z innymi, pozostałymi miesiącami w roku.

## 17. RODZAJ ORAZ KWOTY POZYCJI WPLYWAJĄCYCH NA AKTYWA, ZOBOWIĄZANIA, KAPITAŁ, WYNIK FINANSOWY NETTO LUB PRZEPLYWY ŚRODKÓW PIENIĘŻNYCH, KTÓRE SĄ NIETYPOWE ZE WZGLĘDU NA ICH RODZAJ, WIELKOŚĆ LUB CZĘSTOTLIWOŚĆ.

Nie wystąpiły.

# SKRÓCONE JEDNOSTKOWE SPRAWOZDANIE FINANSOWE

Zakłady Mięsne Henryk Kania Spółka Akcyjna

za okres sprawozdawczy od 1 stycznia  
do 30 czerwca 2018 roku



## 18. INFORMACJA O ZMIANACH WIELKOŚCI SZACUNKOWYCH, O KOREKTACH Z TYTUŁU REZERW, REZERWIE I AKTYWACH Z TYTUŁU ODROZCZONEGO PODATKU DOCHODOWEGO.

Zmiana wielkości szacunkowych dotyczyła odroczonego podatku dochodowego oraz rezerw.

Tytuł istotnych wartości szacunkowych	Stan na 30.06.2018	Stan na 31.12.2017	Zmiana
Aktywa z tytułu odroczonego podatku dochodowego	1 388	1 747	- 359
Rezerwa z tytułu odroczonego podatku dochodowego	14 289	14 754	-465
Rezerwa na świadczenia emerytalne i podobne	371	371	0
Pozostałe rezerwy	1 861	3 144	-1 283

## 19. EMISJE, WYKUP I SPŁATY DŁUŻNYCH I KAPITAŁOWYCH PAPIERÓW WARTOŚCIOWYCH.

Na dzień 30.06.2018 kapitał akcyjny wynosi 6.259 tys. zł. i dzieli się na 125 183 380 akcji zwykłych na okaziciela o wartości nominalnej 0,05 zł każda akcja.

Numer serii	Liczba akcji	Rodzaj akcji	Ilość głosów
A	12.255.172	Zwykłe na okaziciela	12.255.172
B	2.451.000	Zwykłe na okaziciela	2.451.000
C	50.056	Zwykłe na okaziciela	50.056
D	29.512.456	Zwykłe na okaziciela	29.512.456
E	80.914.696	Zwykłe na okaziciela	80.914.696
<b>Razem</b>	<b>125.183.380</b>		<b>125.183.380</b>

### Struktura akcjonariatu powyżej 5%:

Zgodnie z wiedzą Zarządu ZM Henryk Kania S.A. stan akcjonariuszy posiadających co najmniej 5% ogólnej liczby głosów:

Akcjonariusz	Liczba posiadanych akcji (odpowiada % udziałowi w ogólnej liczbie głosów na WZ)	Zmiana od dnia przekazania poprzedniego raportu	Procentowy udział w kapitale zakładowym (odpowiada % udziałowi w ogólnej liczbie głosów na WZ)	Zmiana od dnia przekazania poprzedniego raportu
Bogden Limited (kontrolowany przez Bahrija Limited)	75 621 030	-	60,41	-
Delmairena Limited	15 939 943	-	12,73	-

Stan na dzień 28.09.2018r.

## 20. WYPŁACONE DYWIDENDY (ŁĄCZNIE LUB W PRZELICZENIU NA JEDNĄ AKCJĘ), W PODZIALE NA AKCJE ZWYKŁE I POZOSTAŁE AKCJE.

W okresie objętym śródrocznym sprawozdaniem finansowym Spółka nie wypłacała dywidendy.

## 21. SKUTEK ZMIAN W STRUKTURZE JEDNOSTKI W CIĄGU OKRESU ROCZNEGO, W TYM POŁĄCZENIE JEDNOSTEK, OBJĘCIE LUB UTRATA KONTROLI NAD JEDNOSTKAMI ZALEŻNYMI I INWESTYCJAMI DŁUGOTERMINOWYMI, RESTRUKTURYZACJA I ZANIECHANIE DZIAŁALNOŚCI.

Nie dotyczy

## 22. RZECZOWE AKTYWA TRWAŁE.

# SKRÓCONE JEDNOSTKOWE SPRAWOZDANIE FINANSOWE

Zakłady Mięsne Henryk Kania Spółka Akcyjna

za okres sprawozdawczy od 1 stycznia  
do 30 czerwca 2018 roku



## 22.1. SPECYFIKACJA RZECZOWYCH AKTYWÓW TRWAŁYCH.

Wyszczególnienie	30.06.2018	31.12.2017	30.06.2017
Środki trwałe, w tym:	269 938	264 780	148 371
- grunty (w tym prawo użytkowania wieczystego gruntu)	16 699	22 200	10 300
- budynki, lokale i obiekty inżynierii lądowej i wodnej	114 476	102 361	49 009
- urządzenia techniczne i maszyny	134 599	136 014	84 826
- środki transportu	2 696	2 605	2 649
- inne środki trwałe	1 468	1 600	1 586
Środki trwałe w budowie	2 957	16 589	15 053
<b>Rzeczowe aktywa trwałe, razem</b>	<b>272 896</b>	<b>281 369</b>	<b>163 424</b>

# SKRÓCONE JEDNOSTKOWE SPRAWOZDANIE FINANSOWE

Zakłady Mięsne Henryk Kania Spółka Akcyjna

za okres sprawozdawczy od 1 stycznia  
do 30 czerwca 2018 roku



## 22.2. ZMIANA RZECZOWYCH AKTYWÓW TRWAŁYCH.

Wyszczególnienie	Grunty	Budynki i budowle	Maszyny i urządzenia	Środki transportu	Pozostałe	Środki trwale w budowie	Razem
<b>Wartość brutto środków trwałych na dzień 1 stycznia 2017</b>	<b>3 057</b>	<b>64 202</b>	<b>99 323</b>	<b>4 656</b>	<b>2 562</b>	<b>14 620</b>	<b>188 420</b>
Zwiększenia	19 155	54 386	67 066	567	236	1 968	143 378
Zmniejszenia	0	0	0	201	0	0	201
<b>Wartość brutto środków trwałych na dzień 31 grudnia 2017</b>	<b>22 213</b>	<b>118 588</b>	<b>166 389</b>	<b>5 022</b>	<b>2 797</b>	<b>16 589</b>	<b>331 597</b>
Skumulowane umorzenie na dzień 1 stycznia 2017	12	14 524	24 005	1 620	965	0	41 126
Zwiększenia (amortyzacja za okres)	1	1 703	6 369	962	233	0	9 268
Zmniejszenia	0	0	0	165	0	0	165
<b>Skumulowane umorzenie na dzień 31 grudnia 2017</b>	<b>13</b>	<b>16 226</b>	<b>30 374</b>	<b>2 471</b>	<b>1 198</b>	<b>0</b>	<b>50 228</b>
<b>Wartość brutto środków trwałych na dzień 1 stycznia 2018</b>	<b>22 213</b>	<b>118 588</b>	<b>166 389</b>	<b>5 022</b>	<b>2 797</b>	<b>16 589</b>	<b>331 597</b>
Zwiększenia	0	13 854	4 443	607	18	12 875	31 797
Zmniejszenia	5 500	0	0	328	0	26 506	32 334
<b>Wartość brutto środków trwałych na dzień 30 czerwca 2018</b>	<b>16 713</b>	<b>132 442</b>	<b>170 832</b>	<b>5 301</b>	<b>2 815</b>	<b>2 957</b>	<b>331 060</b>
Skumulowana umorzenie na dzień 1 stycznia 2018	13	16 226	30 374	2 471	1 198	0	50 228
Zwiększenia (amortyzacja za okres)	1	1 740	5 858	515	149	0	8 264
Zmniejszenia	0	0	0	328	0	0	328
<b>Skumulowane umorzenie na dzień 30 czerwca 2018</b>	<b>14</b>	<b>17 966</b>	<b>36 233</b>	<b>2 604</b>	<b>1 347</b>	<b>0</b>	<b>58 164</b>
<b>Wartość netto na 31 grudnia 2017</b>	<b>22 200</b>	<b>102 361</b>	<b>136 014</b>	<b>2 605</b>	<b>1 600</b>	<b>16 589</b>	<b>281 369</b>
<b>Wartość netto na 30 czerwca 2018</b>	<b>16 699</b>	<b>114 476</b>	<b>134 599</b>	<b>2 696</b>	<b>1 468</b>	<b>2 957</b>	<b>272 896</b>

# SKRÓCONE JEDNOSTKOWE SPRAWOZDANIE FINANSOWE

Zakłady Mięsne Henryk Kania Spółka Akcyjna

za okres sprawozdawczy od 1 stycznia  
do 30 czerwca 2018 roku



## 22.3. Struktura własności środków trwałych.

Wyszczególnienie	30.06.2018	31.12.2017	30.06.2017
Własne	228 194	245 776	118 060
Używane na podstawie umowy najmu, dzierżawy lub innej umowy,	44 702	32 101	42 551
Wartość gruntów użytkowanych wieczystie	0	3 492	2 813
<b>Razem</b>	<b>272 896</b>	<b>281 369</b>	<b>163 424</b>

## 22.4. Środki trwałe wykazywane pozabilansowo

Nie występują.

## 23. NIERUCHOMOŚCI INWESTYCYJNE.

Spółka nie posiada nieruchomości inwestycyjnych.

## 24. UDZIAŁY I AKCJE.

Nie występują.

## 25. AKTYWA Z TYTUŁU ODROZCZONEGO PODATKU DOCHODOWEGO.

ZAPREZENTOWANO W NOCIE NR 39

## 26. POZOSTAŁE AKTYWA.

### 26.1. Specyfikacja wartości niematerialnych

Wyszczególnienie	30.06.2018	31.12.2017	30.06.2017
Wartość firmy	223 701	223 701	0
Inne wartości niematerialne	40 295	40 377	39 313
<b>Razem</b>	<b>263 996</b>	<b>264 078</b>	<b>39 313</b>

# SKRÓCONE JEDNOSTKOWE SPRAWOZDANIE FINANSOWE

Zakłady Mięsne Henryk Kania Spółka Akcyjna

za okres sprawozdawczy od 1 stycznia  
do 30 czerwca 2018 roku



## 26.2. Zmiana wartości niematerialnych

Wyszczególnienie	Nabyte koncesje, patenty, licencje i podobne wartości
<b>Wartość brutto wartości niematerialnych na 1 stycznia 2017</b>	<b>42 507</b>
Zwiększenia (z tytułu)	1 243
- zakupu	1 243
Zmniejszenia (z tytułu)	0
- likwidacji	0
<b>Wartość brutto wartości niematerialnych na 31 grudnia 2017</b>	<b>43 750</b>
Skumulowana amortyzacja (umorzenie) na 1 stycznia 2017	3 208
Amortyzacja za okres (z tytułu)	165
- amortyzacja za 2017 rok	165
<b>Skumulowana amortyzacja (umorzenie) na 31 grudnia 2017</b>	<b>3 373</b>
<b>Wartość brutto wartości niematerialnych na 1 stycznia 2018</b>	<b>43 750</b>
Zwiększenia	59
Zmniejszenia	12
<b>Wartość brutto wartości niematerialnych na 30 czerwca 2018</b>	<b>43 796</b>
<b>Skumulowana amortyzacja (umorzenie) na 1 stycznia 2018</b>	<b>3 373</b>
Amortyzacja za okres - zmniejszenia	128
- amortyzacja za 6 miesięcy 2018 roku	134
<b>Skumulowana amortyzacja (umorzenie) na 30 czerwca 2018</b>	<b>3 501</b>
<b>Wartość netto na dzień 31 grudnia 2017 roku</b>	<b>40 377</b>
<b>Wartość netto na dzień 30 czerwca 2018 roku</b>	<b>40 295</b>

## 26.3. Struktura własności wartości niematerialnych

Wyszczególnienie	30.06.2018	31.12.2017	30.06.2017
Wartość firmy z nabycia ZCP Staropolskie Specjały	223 701	223 701	0
Pozostałe wartości niematerialne	40 295	40 377	39 313
Używane na podstawie umowy najmu, dzierżawy lub innej umowy.	0	0	0
<b>Razem</b>	<b>263 996</b>	<b>264 078</b>	<b>39 313</b>

Od końca ostatniego rocznego okresu sprawozdawczego nie wystąpiły znaczące zdarzenia, które wymagałyby przeprowadzenia testu na utratę wartości przez wartość firmy.

## SKRÓCONE JEDNOSTKOWE SPRAWOZDANIE FINANSOWE

Zakłady Mięsne Henryk Kania Spółka Akcyjna

za okres sprawozdawczy od 1 stycznia  
do 30 czerwca 2018 roku

## 27. ZAPASY.

## 27.1. Specyfikacja zapasów

Wyszczególnienie	30.06.2018	31.12.2017	30.06.2017
Materiały	94 298	100 657	70 804
Półprodukty i produkty w toku	7 641	2 252	1 695
Produkty gotowe	21 168	24 006	20 665
Towary	16	16	19
<b>Razem</b>	<b>123 123</b>	<b>126 931</b>	<b>93 183</b>

## 27.2. Zmiana stanu odpisów aktualizujących zapasy

Wyszczególnienie	30.06.2018	31.12.2017	30.06.2017
Stan na początek okresu	0	0	0
Zwiększenia (z tytułu)	0	0	0
- odpisy aktualizujące	0	0	0
Zmniejszenia (z tytułu)	0	0	0
- wykorzystanie odpisu aktualizującego	0	0	0
<b>Stan odpisów aktualizujących na koniec okresu</b>	<b>0</b>	<b>0</b>	<b>0</b>

## Wartość bilansowa zapasów stanowiąca zabezpieczenie zobowiązań

Zabezpieczeniem wspólnym kredytów: kredyt w rachunku bieżącym, kredyt nieodnawialny zabezpieczony hipoteką, kredyt nieodnawialny na finansowanie bieżącej działalności, kredyt odnawialny w rachunku kredytowym jest zastaw rejestrowy na zapasach magazynowych znajdujących się w zakładzie produkcyjnym w Goczałkowicach Zdroju o wartości min 107 500 TPLN ustalonej na podstawie wartości bilansowej netto wraz z cesją praw z polisy ubezpieczeniowej do kwoty nie mniejszej niż 100 000 TPLN





## SKROĆONE JEDNOSTKOWE SPRAWOZDANIE FINANSOWE

Zakłady Mięsne Henryk Kania Spółka Akcyjna

za okres sprawozdawczy od 1 stycznia  
do 30 czerwca 2018 roku

### 28. NALEŻNOŚCI.

#### 28.1. Specyfikacja należności krótkoterminowych

Wyszczególnienie	30.06.2018	31.12.2017	30.06.2017
Należności z tytułu dostaw i usług	323 713	269 506	454 273
Należności z budżetowe	10 007	11 243	10 057
Pozostałe należności	118 525	104 769	105 113
<b>Należności (netto), razem</b>	<b>452 245</b>	<b>385 518</b>	<b>569 443</b>
Odpisy aktualizujące	46	40	93
<b>Należności (brutto), razem</b>	<b>452 291</b>	<b>385 558</b>	<b>569 536</b>

#### 28.2. Należności z tytułu dostaw i usług o okresie spłaty od dnia bilansowego

Wyszczególnienie	30.06.2018	31.12.2017	30.06.2017
Do 1 miesiąca	57 811	122 333	138 130
Powyżej 1 miesiąca do 3 miesięcy	27 719	132 167	120 886
Powyżej 3 miesięcy do 6 miesięcy	0	0	0
Powyżej 6 miesięcy do 1 roku	229 580	0	187 545
Powyżej 1 roku	0	0	0
Należności dla których termin spłaty upłynął	8 649	15 046	7 805
<b>Należności (brutto), razem</b>	<b>323 759</b>	<b>269 546</b>	<b>454 366</b>
Odpisy aktualizujące	46	40	93
<b>Należności (netto), razem</b>	<b>323 713</b>	<b>269 506</b>	<b>454 273</b>

#### 28.3. Należności z tytułu dostaw i usług przeterminowane

Wyszczególnienie	30.06.2018	31.12.2017	30.06.2017
Do 3 miesięcy	7 040	14 323	7 345
Powyżej 3 miesięcy do 6 miesięcy	980	531	113
Powyżej 6 miesięcy do 1 roku	479	46	118
Powyżej 1 roku	150	146	229
<b>Należności z tytułu dostaw i usług, przeterminowane (brutto)</b>	<b>8 649</b>	<b>15 046</b>	<b>7 805</b>
Odpisy aktualizujące wartość należności z tytułu dostaw i usług, przeterminowane	46	40	93
<b>Należności z tytułu dostaw i usług, przeterminowane (netto)</b>	<b>8 603</b>	<b>15 006</b>	<b>7 712</b>

# SKRÓCONE JEDNOSTKOWE SPRAWOZDANIE FINANSOWE

Zakłady Mięsne Henryk Kania Spółka Akcyjna

za okres sprawozdawczy od 1 stycznia  
do 30 czerwca 2018 roku



## 28.4. Zmiana stanu odpisów aktualizujących wartość należności

Wyszczególnienie	30.06.2018	31.12.2017	30.06.2017
Stan na początek okresu	40	94	94
Zwiększenia (z tytułu)	6	0	0
- odpisy aktualizujące należności główne	0	0	0
Zmniejszenia (z tytułu)	0	54	1
- wykorzystanie odpisu aktualizującego	0	0	0
- rozwiązanie odpisu aktualizującego	0	54	1
<b>Stan odpisów aktualizujących na koniec okresu, razem</b>	<b>46</b>	<b>40</b>	<b>93</b>

## 28.5. Struktura walutowa należności

Wyszczególnienie	30.06.2018	31.12.2017	30.06.2017
Należności w walucie polskiej	450 244	382 345	565 563
Należności w walutach obcych (wg walut i po przeliczeniu na zł)	1 999	3 173	3 880
- EURO	279	487	589
- w przeliczeniu na zł	1 215	2 031	2 488
- USD	0	0	0
- w przeliczeniu na zł	0	0	0
- CZK	4 661	6 998	8 638
- w przeliczeniu na zł	784	1 142	1 392
<b>Razem</b>	<b>452 243</b>	<b>385 518</b>	<b>569 443</b>

## 28.6. Specyfikacja pozostałych należności

Wyszczególnienie	30.06.2018	31.12.2017	30.06.2017
Pozostałe należności krótkoterminowe, (wg znaczących tytułów):			
- Zaliczki na zakup udziałów	96 500	96 500	96 500
- zabezpieczenia umów	7 913	6 095	6 761
- należności ze sprzedaży ŚT	6 597	0	0
- udzielone pożyczki	6 100	0	0
- zaliczki na dostawy	779	744	420
- zaliczki na środki trwałe	444	1 204	1 218
- inne	138	160	121
- rozrachunki z pracownikami	53	66	93
<b>Pozostałe należności brutto</b>	<b>118 523</b>	<b>104 769</b>	<b>105 113</b>
Odpisy aktualizujące pozostałe należności			
<b>Pozostałe należności netto</b>	<b>118 523</b>	<b>104 769</b>	<b>105 113</b>
Należności w postępowaniu sądowym netto	0	0	0
Odpisy aktualizujące	0	0	0
Należności w postępowaniu sądowym brutto	0	0	0
Pozostałe należności długoterminowe (wg znaczących tytułów):	0	0	0
<b>Pozostałe należności netto, razem</b>	<b>118 523</b>	<b>104 769</b>	<b>105 113</b>

# SKRÓCONE JEDNOSTKOWE SPRAWOZDANIE FINANSOWE

Zakłady Mięsne Henryk Kania Spółka Akcyjna

za okres sprawozdawczy od 1 stycznia  
do 30 czerwca 2018 roku



## 29. ŚRODKI PIENIĘŻNE I ICH EKWIWALENTY.

### 29.1. Specyfikacja środków pieniężnych

Wyszczególnienie	30.06.2018	31.12.2017	30.06.2017
Środki pieniężne w kasie i na rachunkach bankowych (bez ZFŚS)	4 979	366	189
Inne środki pieniężne	0	0	0
Inne aktywa pieniężne	0	0	0
<b>Razem</b>	<b>4 979</b>	<b>366</b>	<b>189</b>

Powyższe kwoty są przyjmowane w rachunku przepływów pieniężnych jako środki pieniężne i ich ekwiwalenty. Środki pieniężne i zobowiązania wobec ZFŚS są pomniejszane o środki pieniężne zgromadzone na koncie ZFŚS.

### 29.2. Struktura walutowa środków pieniężnych

Wyszczególnienie	30.06.2018	31.12.2017	30.06.2017
Środki pieniężne w walucie polskiej	4 978	245	177
Środki pieniężne w walutach obcych	1	121	12
- w EURO	1	29	3
- w przeliczeniu na zł	5	121	12
- w USD	0	0	0
- w przeliczeniu na zł	0	0	0
<b>Środki pieniężne, razem</b>	<b>4 979</b>	<b>366</b>	<b>189</b>

## 30. KRÓTKOTERMINOWE AKTYWA FINANSOWE.

Spółka nie posiada innych krótkoterminowych aktywów finansowych.

## 31. ROZLICZENIE MIĘDZYOKRESOWE.

### 31.1. Specyfikacja rozliczeń międzyokresowych

Wyszczególnienie	30.06.2018	31.12.2017	30.06.2017
<b>Rozliczenia międzyokresowe kosztów, w tym:</b>			
- ubezpieczenia	405	451	231
- podatek od nieruchomości	465	0	261
- licencje	80	20	36
- inne	759	145	79
<b>Inne rozliczenia międzyokresowe, razem</b>	<b>1 709</b>	<b>616</b>	<b>607</b>

## 32. AKTYWA FINANSOWE WYCENIANE METODĄ PRAW WŁASNOŚCI.

W 2018 roku Spółka nie posiadała aktywów finansowych wycenianych metodą praw własności.



## SKROČONE JEDNOSTKOWE SPRAWOZDANIE FINANSOWE

Zakłady Mięsne Henryk Kania Spółka Akcyjna

za okres sprawozdawczy od 1 stycznia  
do 30 czerwca 2018 roku

### 33. KAPITAŁ WŁASNY.

#### 33.1. Specyfikacja kapitałów własnych

Wyszczególnienie	30.06.2018	31.12.2017	30.06.2017
Kapitał akcyjny	6 259	6 259	6 259
Inne skumulowane całkowite dochody	0	0	0
Zyski zatrzymane	329 294	302 156	270 536
Razem kapitał własny	335 553	308 416	276 795

#### 33.2. Struktura kapitału zakładowego

Wyszczególnienie	30.06.2018	31.12.2017	30.06.2017
Liczba akcji razem (szt.)	125 183 380	125 183 380	125 183 380
Kapitał podstawowy, razem (zł)	6 259 169	6 259 169	6 259 169
Wartość nominalna jednej akcji (zł)	0,05	0,05	0,05

#### 33.3. Zmiany kapitału zakładowego (dane w szt.)

Wyszczególnienie	30.06.2018	31.12.2017	30.06.2017
Liczba akcji na początek okresu	125 183 380	125 183 380	125 183 380
Zwiększenie - emisja akcji	0	0	0
Liczba akcji na koniec okresu	125 183 380	125 183 380	125 183 380

Spółka przedstawia tabelaryczne zestawienie zmian w kapitale własnym – str. 9

### 34. KREDYTY BANKOWE.

#### 34.1. Specyfikacja zobowiązań z tytułu kredytów

Wyszczególnienie	30.06.2018	31.12.2017	30.06.2017
Długoterminowe	65 121	73 005	43 717
Krótkoterminowe	169 461	157 776	102 665
Zobowiązania z tytułu kredytów razem	234 582	230 781	146 382

# SKRÓCONE JEDNOSTKOWE SPRAWOZDANIE FINANSOWE

Zakłady Mięsne Henryk Kania Spółka Akcyjna

za okres sprawozdawczy od 1 stycznia  
do 30 czerwca 2018 roku



## 34.2. Zobowiązania z tytułu kredytów i pożyczek

na dzień 30.06.2018

Nazwa Banku pożyczkodawcy	Kwota pozostała do spłaty na 30.06.2018	Ostateczny termin spłaty	Prawne zabezpieczenie spłaty (w tys. zł.)
Bank Handlowy w Warszawie S.A. Kredyt handlowy 25 000	25 000	bezterminowy	-oświadczenie Spółki o poddaniu się egzekucji w trybie art.777§1pkt.5 kodeksu postępowania cywilnego
Bank Handlowy w Warszawie S.A. Kredyt w Rachunku Bieżącym 90 000*	90 000	28.06.2019r.	-hipoteka łączna do kwoty 10 000 PLN na nieruchomościach, których właścicielem jest Spółka, położonej w Ćwiklicach ,wraz z cesją z polisy ubezpieczeniowej, -hipoteka łączna do kwoty 22 900 PLN na nieruchomościach, których właścicielem jest Spółka, położonej w Goczałkowicach ,wraz z cesją z polisy ubezpieczeniowej, - hipoteka łączna do kwoty 18 750 PLN na nieruchomościach, których właścicielem jest Spółka, położonej w Goczałkowicach ,wraz z cesją z polisy ubezpieczeniowej, -zastaw rejestrowy na kwotę 1 087 PLN na środkach trwałych Spółki-zbiorze maszyn I, stan na dzień 31.03.2017 zlokalizowanych w 343 Mokrsko 98-345 oraz 43-200 Pszczyna wraz z cesją praw z polisy ubezpieczeniowej - zastaw rejestrowy na kwotę 3 992 PLN na środkach trwałych Spółki -zbiornie maszyn II, stan na dzień 13.04.2016r zlokalizowanych w 343 Mokrsko 98-345 oraz 43-200 Pszczyna wraz z cesją praw z polisy ubezpieczeniowej -oświadczenie Spółki o poddaniu się egzekucji w trybie art.777§1pkt.5 kodeksu postępowania cywilnego -zastaw rejestrowy na zbiorze maszyn o wartości 23 055 PLN na dzień 04.11.2016r, zlokalizowany w Goczałkowicach Zdroju, wraz z cesją z polisy ubezpieczeniowej -zastaw rejestrowy na zbiorze maszyn o wartości 16 528 PLN na dzień 09.12.2016r,zlokalizowanych w Goczałkowicach Zdroju, wraz z cesją z polisy ubezpieczeniowej - zastaw rejestrowy na zbiorze maszyn o wartości 2 010 PLN na dzień 04.11.2016r,zlokalizowanych w Goczałkowicach Zdroju, wraz z cesją z polisy ubezpieczeniowej,

# SKRÓCONE JEDNOSTKOWE SPRAWOZDANIE FINANSOWE

Zakłady Mięsne Henryk Kania Spółka Akcyjna

za okres sprawozdawczy od 1 stycznia  
do 30 czerwca 2018 roku



Deutsche Bank Polska S.A Kredyt Obrotowy Nieodnawialny 4 000	2 286	31.12.2019r	-pełnomocnictwo nieodwołalne do dysponowania przez Bank rachunkami bieżącymi i pozostałymi rachunkami bankowymi, -weksle własny in blanco na zabezpieczenie zobowiązania kredytowego wraz z deklaracją wekslową -zastaw rejestrowy na środkach trwałych o wartości 1 069 PLN wraz z cesją praw z polisy ubezpieczeniowej na kwotę min. 1 000 PLN -zastaw rejestrowy na środkach trwałych o wartości 4 250 PLN wraz z cesją praw z polisy ubezpieczeniowej na kwotę min. 2 500 PLN
Deutsche Bank Polska S.A Kredyt Obrotowy Nieodnawialny 6 000	3 526	31.12.2019r	-pełnomocnictwo nieodwołalne do dysponowania przez Bank rachunkami bieżącymi i pozostałymi rachunkami bankowymi, -weksle własny in blanco na zabezpieczenie zobowiązania kredytowego wraz z deklaracją wekslową -zastaw rejestrowy na środkach trwałych o wartości 4 018 PLN wraz z cesją praw z polisy ubezpieczeniowej na kwotę min. 4 018 PLN -zastaw rejestrowy na środkach trwałych o wartości 937 PLN wraz z cesją praw z polisy ubezpieczeniowej na kwotę min.930 PLN
Bank Handlowy w Warszawie S.A Kredyt długoterminowy 12 057	7 908	31.03.2021r.	-hipoteka do kwoty 22 900 PLN na nieruchomości, której właścicielem jest Spółka, położona w Goczałkowicach Zdroju, przy ul. Uzdrowskiej , wraz z cesją praw z polisy ubezpieczeniowej -oświadczenie Spółki o poddaniu się egzekucji w trybie art. 777§1pkt.5 kodeksu postępowania cywilnego
Bank Handlowy w Warszawie S.A Kredyt długoterminowy 8 434	5 828	28-03-2023r.	-hipoteka do kwoty 10 543 PLN na nieruchomości, której właścicielem jest Spółka, położona w Goczałkowicach Zdroju, wraz z cesją z polisy ubezpieczeniowej - oświadczenie Spółki o poddaniu się egzekucji w trybie art. 777§1pkt.5 kodeksu postępowania cywilnego.
Alior Bank S.A Kredyt w rachunku bieżącym 20 000	20 000	05.06.2019r.	-pełnomocnictwo do rachunku bieżącego oraz innych jakie istnieją oraz zostaną otwarte -hipoteka umowna łączna do kwoty 271 476 PLN na prawie własności do nieruchomości położonej w Pszczynie wraz z cesją praw z polisy ubezpieczeniowej oraz na prawie własności do nieruchomości położonej w Goczałkowicach Zdroju, -zastaw rejestrowy na zapasach magazynowych znajdujących się w zakładzie produkcyjnym w Goczałkowicach Zdroju o wartości min 107 500 PLN ustalonej na podstawie wartości bilansowej netto, wraz z cesją z polisy ubezpieczeniowej do kwoty nie mniejszej niż 100 000 PLN,

# SKRÓCONE JEDNOSTKOWE SPRAWOZDANIE FINANSOWE

Zakłady Mięsne Henryk Kania Spółka Akcyjna

za okres sprawozdawczy od 1 stycznia  
do 30 czerwca 2018 roku



			<p>-zastaw rejestrowy na środkach trwałych (zbiór maszyn) zlokalizowanych w Pszczynie, Goczałkowice Zdrój oraz Mokrsko o wartości min.13 000 PLN ustalone na podstawie wartości bilansowej netto wraz z cesją praw z polisy ubezpieczeniowej na tę wartość.</p> <p>-zastaw rejestrowy na 22 szt. znaków towarowych,</p> <p>-oświadczenie o dobrowolnym poddaniu się w formie aktu notarialnego w trybie art.777§ 1 pkt 5 KPC</p> <p>Zabezpieczenia wspólne z kredytami nieodnawialnymi, kredytem odnawialnym.</p>
<p>Alior Bank S.A Kredyt nieodnawialny zabezpieczony hipoteką 29 000</p>	20 574	27.03.2023r.	<p>-pełnomocnictwo do rachunku bieżącego oraz innych jakie istnieją oraz zostaną otwarte</p> <p>-hipoteka umowna łączna do kwoty 271 476 PLN na prawie własności do nieruchomości położonej w Pszczynie , oraz na prawie własności do nieruchomości położonej w Goczałkowicach Zdroju, wraz z cesją praw z polisy ubezpieczeniowej</p> <p>-zastaw rejestrowy na zapasach magazynowych znajdujących się w zakładzie produkcyjnym w Goczałkowicach Zdroju o wartości min 107 500 PLN ustalonej na podstawie wartości bilansowej netto, wraz z cesją z polisy ubezpieczeniowej do kwoty nie mniejszej niż 100 000 PLN,</p> <p>-zastaw rejestrowy na środkach trwałych (zbiór maszyn) zlokalizowanych w Pszczynie, Goczałkowice Zdrój oraz Mokrsko o wartości min.13 000 PLN ustalone na podstawie wartości bilansowej netto wraz z cesją praw z polisy ubezpieczeniowej na tę wartość.</p> <p>-zastaw rejestrowy na 22 szt. znaków towarowych</p> <p>-oświadczenie o dobrowolnym poddaniu się w formie aktu notarialnego w trybie art.777§ 1 pkt 5 kpc</p> <p>Zabezpieczenia wspólne z kredytem nieodnawialnym ,odnawialnym, w rachunku bieżącym</p>
<p>Alior Bank S.A Kredyt nieodnawialny na finansowanie bieżącej działalności 30 000</p>	29 459	06.06.2023r	<p>-pełnomocnictwo do rachunku bieżącego oraz innych jakie istnieją oraz zostaną otwarte</p> <p>-hipoteka umowna łączna do kwoty 271 476 PLN na prawie własności do nieruchomości położonej w Pszczynie, oraz na prawie własności do nieruchomości położonej w Goczałkowicach Zdroju, wraz z cesją praw z polisy ubezpieczeniowej</p> <p>-zastaw rejestrowy na zapasach magazynowych znajdujących się w zakładzie produkcyjnym w Goczałkowicach Zdroju o wartości min 107 500 PLN ustalonej na podstawie wartości bilansowej netto, wraz z cesją z polisy ubezpieczeniowej do kwoty nie mniejszej niż 100 000 PLN,</p> <p>-zastaw rejestrowy na środkach trwałych (zbiór maszyn) zlokalizowanych w Pszczynie, Goczałkowice Zdrój oraz Mokrsko o wartości min.13 000 PLN ustalone na podstawie</p>

# SKRÓCONE JEDNOSTKOWE SPRAWOZDANIE FINANSOWE

Zakłady Mięsne Henryk Kania Spółka Akcyjna

za okres sprawozdawczy od 1 stycznia  
do 30 czerwca 2018 roku



			<p>wartości bilansowej netto wraz z cesją praw z polisy ubezpieczeniowej na tę wartość.</p> <ul style="list-style-type: none"> <li>-zastaw rejestrowy na 22 szt. znaków towarowych</li> <li>-oświadczenie o dobrowolnym poddaniu się w formie aktu notarialnego w trybie art.777§ 1 pkt 5 kpc</li> </ul> <p>Zabezpieczenia wspólne z kredytem nieodnawialnym, odnawialnym, w rachunku bieżącym</p>
<p>Alior Bank S.A Kredyt odnawialny w rachunku kredytowym 30 000</p>	30 000	26.03.2019r.	<p>pełnomocnictwo do rachunku bieżącego oraz innych jakie istnieją oraz zostaną otwarte</p> <ul style="list-style-type: none"> <li>-hipoteka umowna łączna do kwoty 271 476 PLN na prawie własności do nieruchomości położonej w Pszczynie, oraz na prawie własności do nieruchomości położonej w Goczałkowicach Zdroju, wraz z cesją praw z polisy ubezpieczeniowej</li> <li>-zastaw rejestrowy na zapasach magazynowych znajdujących się w zakładzie produkcyjnym w Goczałkowicach Zdroju o wartości min 107 500 PLN ustalonej na podstawie wartości bilansowej netto, wraz z cesją z polisy ubezpieczeniowej do kwoty nie mniejszej niż 100 000 PLN,</li> <li>-zastaw rejestrowy na środkach trwałych (zbiór maszyn) zlokalizowanych w Pszczynie, Goczałkowice Zdrój oraz Mokrsko o wartości min.13 000 PLN ustalone na podstawie wartości bilansowej netto wraz z cesją praw z polisy ubezpieczeniowej na tę wartość.</li> <li>-zastaw rejestrowy na 22 szt. znaków towarowych</li> <li>-oświadczenie o dobrowolnym poddaniu się w formie aktu notarialnego w trybie art.777§ 1 pkt 5 kpc</li> </ul> <p>Zabezpieczenia wspólne z kredytami nieodnawialnymi, w rachunku bieżącym</p>
<b>Suma</b>	<b>234 581</b>		

\* Zgodnie z zapisami umownymi o kredyt nieodnawialny na finansowanie bieżącej działalności z dnia 27.03.2018 roku z późniejszymi aneksami Kredytobiorca (Spółka) zobowiązana jest do realizacji emisji obligacji serii H zgodnie z uchwałą z dnia 12.03.2018r. do kwoty 120 MPLN . Na dzień sporządzenia sprawozdania finansowego emisja doszła do skutku na kwotę 86,2 MPLN .



# SKRÓCONE JEDNOSTKOWE SPRAWOZDANIE FINANSOWE

Zakłady Mięsne Henryk Kania Spółka Akcyjna

za okres sprawozdawczy od 1 stycznia  
do 30 czerwca 2018 roku



na dzień 31.12.2017

Nazwa Banku pożyczkodawcy	Kwota pozostała do spłaty na 31.12.2017	Ostateczny termin spłaty	Prawne zabezpieczenie spłaty (w tys. zł.)
Bank Handlowy w Warszawie S.A Kredyt handlowy 25 000 data podpisania umowy 11.10.2017r.	17 265	bezterminowy	-oświadczenie Spółki o poddaniu się egzekucji w trybie art.777§1pkt.5 kodeksu postępowania cywilnego
Bank Handlowy w Warszawie S.A Kredyt Płatniczy 67 876  Przejęty w 10/2017 od Banku Millennium	67 876	11.04.2018r	-hipoteka łączna do kwoty 36 000 PLN na nieruchomości, których właścicielem jest Spółka, położonej w Pszczynie - zastaw rejestrowy na zbiorze maszyn o wartości 18 584 na dzień 04.10.2017r., zlokalizowane w Pszczynie, ul Korczaka 5 43-200 wraz z cesją praw z polisy ubezpieczeniowej - zastaw rejestrowy na zbiorze maszyn o wartości 10 792 na dzień 04.10.2017r, zlokalizowane w Pszczynie, ul Korczaka 5 43-200 oraz Mokrsko 343 98-345 Mokrsko wraz z cesją praw z polisy ubezpieczeniowej
Bank Handlowy w Warszawie S.A Kredyt w Rachunku Bieżącym 45 000	44 899	29.06.2018r	-hipoteka łączna do kwoty 10 000 PLN na nieruchomościach, których właścicielem jest Spółka, położonej w Ćwiklicach ,wraz z cesją z polisy ubezpieczeniowej -zastaw rejestrowy na kwotę 1 087 PLN na środkach trwałych Spółki-zbiorze maszyn I, stan na dzień 31.03.2017 zlokalizowanych w 343 Mokrsko, Mokrsko 98-345 oraz 43-200 Pszczyna wraz z cesją praw z polisy ubezpieczeniowej - zastaw rejestrowy na kwotę 3 992 PLN na środkach trwałych Spółki -zbiorze maszyn II, stan na dzień 13.04.2016r zlokalizowanych w 343 Mokrsko, Mokrsko 98-345 oraz 43-200 Pszczyna wraz z cesją praw z polisy ubezpieczeniowej -oświadczenie Spółki o poddaniu się egzekucji w trybie art.777§1pkt.5 kodeksu postępowania cywilnego -zastaw rejestrowy na zbiorze maszyn o wartości 23 055 PLN na dzień 04.11.2016r, zlokalizowany w Goczałkowicach Zdroju, wraz z cesją z polisy ubezpieczeniowej -zastaw rejestrowy na zbiorze maszyn o wartości 16 528 PLN na dzień 09.12.2016r, zlokalizowanych w Goczałkowicach Zdroju, wraz z cesją z polisy

# SKRÓCONE JEDNOSTKOWE SPRAWOZDANIE FINANSOWE

Zakłady Mięsne Henryk Kania Spółka Akcyjna

za okres sprawozdawczy od 1 stycznia  
do 30 czerwca 2018 roku



			ubezpieczeniowej
Deutsche Bank Polska S.A Kredyt Obrotowy Nieodnawialny 4 000	2 857	31.12.2019r	-pełnomocnictwo nieodwołalne do dysponowania przez Bank rachunkami bieżącymi i pozostałymi rachunkami bankowymi, -weksle własny in blanco na zabezpieczenie zobowiązania kredytowego wraz z deklaracją wekslową -zastaw rejestrowy na środkach trwałych o wartości 1 069 PLN wraz z cesją praw z polisy ubezpieczeniowej na kwotę min. 1 000 PLN -zastaw rejestrowy na środkach trwałych o wartości 4 250 PLN wraz z cesją praw z polisy ubezpieczeniowej na kwotę min. 2 500 PLN
Deutsche Bank Polska S.A Kredyt Obrotowy Nieodnawialny 6 000	4 412	31.12.2019r	-pełnomocnictwo nieodwołalne do dysponowania przez Bank rachunkami bieżącymi i pozostałymi rachunkami bankowymi, -weksle własny in blanco na zabezpieczenie zobowiązania kredytowego wraz z deklaracją wekslową -zastaw rejestrowy na środkach trwałych o wartości 4 018 PLN wraz z cesją praw z polisy ubezpieczeniowej na kwotę min. 4 018 PLN -zastaw rejestrowy na środkach trwałych o wartości 937 PLN wraz z cesją praw z polisy ubezpieczeniowej na kwotę min.930 PLN
Bank BGŻ BNP Paribas S.A Kredyt w Rachunku Bieżącym 25 000	22 987	11.06.2020r.	Zabezpieczenie wspólne z -weksel in blanco wraz z deklaracją wekslową -oświadczenie Spółki o poddaniu się egzekucji w trybie art. 777§1pkt.5 kodeksu postępowania cywilnego -zastaw na środkach trwałych o łącznej wartości na dzień 31-03-2017r. w wysokości 7 686 PLN wraz z cesją praw z polisy ubezpieczeniowej na kwotę nie mniejszą niż 7 686 PLN -zastaw na środkach obrotowych o łącznej wartości nie mniejszej niż 52 500 PLN wraz z cesją praw z polisy ubezpieczeniowej na kwotę min 52 500 PLN

# SKRÓCONE JEDNOSTKOWE SPRAWOZDANIE FINANSOWE

Zakłady Mięsne Henryk Kania Spółka Akcyjna

za okres sprawozdawczy od 1 stycznia  
do 30 czerwca 2018 roku



Bank BGŻ BNP Paribas S.A. Kredyt odnawialny 10 000	10 000	11.06.2020r.	-weksel in blanco wraz z deklaracją wekslową, -oświadczenie Spółki o poddaniu się egzekucji w trybie art. 777§1pkt.5 kodeksu postępowania cywilnego, - zastaw na środkach trwałych o łącznej wartości na dzień 31-03-2017r. w wysokości 7 686 PLN wraz z cesją praw z polisy ubezpieczeniowej na kwotę nie mniejszą niż 7 686 PLN -zastaw na środkach obrotowych o łącznej wartości nie mniejszej niż 52 500 PLN wraz z cesją praw z polisy ubezpieczeniowej na kwotę min 52 500 PLN
Bank Handlowy w Warszawie S.A. Kredyt długoterminowy 12 057  <i>Przejęty od „Staropolskie Specjały” 18.12.2017r. RB 22/2017 z dnia 18.12.2017r.</i>	9 067	31.03.2021r.	-hipoteka do kwoty 22 900 PLN na nieruchomości, której właścicielem jest Spółka, położona w Goczałkowicach Zdroju, przy ul. Uzdrowskiej , wraz z cesją praw z polisy ubezpieczeniowej -oświadczenie Spółki o poddaniu się egzekucji w trybie art. 777§1pkt.5 kodeksu postępowania cywilnego
Bank Handlowy w Warszawie S.A. Kredyt długoterminowy 8 434  <i>Przejęty od „Staropolskie Specjały” 18.12.2017r. RB 22/2017 z dnia 18.12.2017r.</i>	6 416	28.03.2023r.	-hipoteka do kwoty 10 543 PLN na nieruchomości, której właścicielem jest Spółka, położona w Goczałkowicach Zdroju, przy ul. Uzdrowskiej - oświadczenie Spółki o poddaniu się egzekucji w trybie art. 777§1pkt.5 kodeksu postępowania cywilnego, wraz z cesją praw z polisy ubezpieczeniowej
Bank Handlowy w Warszawie S.A. Kredyt w rachunku bieżącym 45 000  <i>Przejęty od „Staropolskie Specjały” 18.12.2017r. RB 22/2017 z dnia 18.12.2017r.</i>	45 000	12.01.2018  (aneksowano 18.01.2018r. termin ostatecznej spłaty na dzień 29.06.2018r.)	-hipoteka do kwoty 22 900 PLN, której właścicielem jest Spółka, położona w Goczałkowicach Zdroju, przy ul. Uzdrowskiej , wraz z cesją z polisy ubezpieczeniowej, - oświadczenie Spółki o poddaniu się egzekucji w trybie art. 777§1pkt.5 kodeksu postępowania cywilnego -hipoteka do kwoty 18 750 PLN, której właścicielem jest Spółka, położona w Goczałkowicach zdroju, wraz z cesją z polisy ubezpieczeniowej -zastaw rejestrowy na zbiorze maszyn o wartości 23 055 PLN na dzień 04.11.2016r, zlokalizowany w Goczałkowicach Zdroju, ul Uzdrowskowa

# SKRÓCONE JEDNOSTKOWE SPRAWOZDANIE FINANSOWE

Zakłady Mięsne Henryk Kania Spółka Akcyjna

za okres sprawozdawczy od 1 stycznia  
do 30 czerwca 2018 roku



			-zastaw rejestrowy na zbiorze maszyn o wartości 2 010 PLN na dzień 04.11.2016r., zlokalizowany w Goczałkowicach Zdroju, ul. Uzdrowskowa -zastaw na zbiorze środków trwałych o wartości 16 528 PLN na dzień 09.12.2016r, zlokalizowanych w Goczałkowicach Zdroju, ul. Uzdrowskowa
--	--	--	---

**SUMA**

**230 781**

na dzień 30.06.2017

Nazwa Banku pożyczkodawcy	Kwota pozostała do spłaty na 30.06.2017	Ostateczny termin spłaty	Prawne zabezpieczenie spłaty (w tys. zł.)
Bank Millennium Kredyt w Rachunku Bieżącym 43 000 *	42 823	16.10.2017	Zabezpieczenie wspólne z kredytem rewalwingowym udzielonym 22.07.2015r. - Hipoteka łączna do kwoty 98 600 PLN na nieruchomościach będących własnością Spółki wraz z cesją praw z polisy ubezpieczeniowej, - Zastaw rejestrowy na zbiorze środków trwałych ( 31 szt.) o aktualnej łącznej wartości rynkowej 6 195 PLN wraz z cesją praw z polisy ubezpieczeniowej -Zestaw rejestrowy na zbiorze środków trwałych o łącznej wartości rynkowej 2 049 PLN wraz z cesją praw z polisy ubezpieczeniowej. -oświadczenie Spółki o poddaniu się egzekucji w trybie art.777§1pkt.5 kodeksu postępowania cywilnego,
Bank Millennium Kredyt Rewalwingowy 15 000 **	15 000	16.10.2017	Zabezpieczenie wspólne z kredytem w rachunku bieżącym, udzielonym na podstawie umowy w dn. 16.10.2013r. -Hipoteka umowna łączna do kwoty 98 600 PLN na nieruchomościach będących własnością Spółki wraz z cesją praw z polisy ubezpieczeniowej, -Zestaw rejestrowy na zbiorze środków trwałych (31 sztuk) o łącznej wartości rynkowej 6 195 PLN wraz z cesją praw z polisy ubezpieczeniowej. -Zestaw rejestrowy na zbiorze środków trwałych o łącznej wartości rynkowej 2 049 PLN

# SKRÓCONE JEDNOSTKOWE SPRAWOZDANIE FINANSOWE

Zakłady Mięsne Henryk Kania Spółka Akcyjna

za okres sprawozdawczy od 1 stycznia  
do 30 czerwca 2018 roku



			wraz z cesją praw z polisy ubezpieczeniowej. -oświadczenie Spółki o poddaniu się egzekucji w trybie art.777§1pkt.5 kodeksu postępowania cywilnego,
Bank Handlowy w Warszawie S.A Kredyt w Rachunku Bieżącym 45 000 ***	44 841	29.06.2018r	-hipoteka łączna do kwoty 10 000 PLN na nieruchomościach, których właścicielem jest Spółka, położonych w Ćwiklicach, -zastaw rejestrowy do kwoty 24 000 PLN na środkach trwałych Spółki-zbiornice maszyn, wraz z cesją praw z polisy ubezpieczeniowej - zastaw rejestrowy do kwoty 4 000 PLN na środkach trwałych Spółki -zbiornice maszyn, wraz z cesją praw z polisy ubezpieczeniowej -oświadczenie Spółki o poddaniu się egzekucji w trybie art.777§1pkt.5 kodeksu postępowania cywilnego
Deutsche Bank Polska S.A Kredyt Obrotowy Nieodnawialny 4 000	3 429	31.12.2019r	-pełnomocnictwo nieodwołalne do dysponowania przez Bank rachunkami bieżącymi i pozostałymi rachunkami bankowymi, -weksle własny in blanco na zabezpieczenie zobowiązania kredytowego wraz z deklaracją wekslową -zastaw rejestrowy na środkach trwałych o wartości 1 069 PLN wraz z cesją praw z polisy ubezpieczeniowej na kwotę min. 1 000 PLN -zastaw rejestrowy na środkach trwałych o wartości 4 250 PLN wraz z cesją praw z polisy ubezpieczeniowej na kwotę min. 2 500 PLN
Deutsche Bank Polska S.A Kredyt Obrotowy Nieodnawialny 6 000	5 295	31.12.2019r	-pełnomocnictwo nieodwołalne do dysponowania przez Bank rachunkami bieżącymi i pozostałymi rachunkami bankowymi, -weksle własny in blanco na zabezpieczenie zobowiązania kredytowego wraz z deklaracją wekslową -zastaw rejestrowy na środkach trwałych o wartości 4 018 PLN wraz z cesją praw z polisy ubezpieczeniowej na kwotę min. 4 018 PLN -zastaw rejestrowy na środkach trwałych o wartości 937 PLN wraz z cesją praw z polisy ubezpieczeniowej na kwotę min.930 PLN

# SKRÓCONE JEDNOSTKOWE SPRAWOZDANIE FINANSOWE

Zakłady Mięsne Henryk Kania Spółka Akcyjna

za okres sprawozdawczy od 1 stycznia  
do 30 czerwca 2018 roku



Bank BGŻ BNP Paribas S.A. Kredyt w Rachunku Bieżącym 25 000 ****	24 994	11.06.2020r.	Zabezpieczenie wspólne z -weksel in blanco wraz z deklaracją wekslową -oświadczenie Spółki o poddaniu się egzekucji w trybie art. 777§1pkt.5 kodeksu postępowania cywilnego -zastaw na środkach trwałych o łącznej wartości na dzień 31-03-2017r. w wysokości 7 686 PLN wraz z cesją praw z polisy ubezpieczeniowej na kwotę nie mniejszą niż 7 686 PLN -zastaw na środkach obrotowych o łącznej wartości nie mniejszej niż 52 500 PLN wraz z cesją praw z polisy ubezpieczeniowej na kwotę min 52 500 PLN
Bank BGŻ BNP Paribas S.A. Kredyt odnawialny 10 000 ****	10 000	11.06.2020r.	-weksel in blanco wraz z deklaracją wekslową, -oświadczenie Spółki o poddaniu się egzekucji w trybie art. 777§1pkt.5 kodeksu postępowania cywilnego, - zastaw na środkach trwałych o łącznej wartości na dzień 31-03-2017r. w wysokości 7 686 PLN wraz z cesją praw z polisy ubezpieczeniowej na kwotę nie mniejszą niż 7 686 PLN -zastaw na środkach obrotowych o łącznej wartości nie mniejszej niż 52 500 PLN wraz z cesją praw z polisy ubezpieczeniowej na kwotę min 52 500 PLN

**SUMA**

**146 382**

- \* data podpisania aneksu 11.04.2017r.
- \*\* data podpisania aneksu 11.04.2017r.
- \*\*\* w dniu 27.06.2017r podpisano aneks od umowy przedłużający termin spłaty do 29.06.2018r.
- \*\*\*\* data podpisania umowy 13.06.2017r.

# SKRÓCONE JEDNOSTKOWE SPRAWOZDANIE FINANSOWE

Zakłady Mięsne Henryk Kania Spółka Akcyjna

za okres sprawozdawczy od 1 stycznia  
do 30 czerwca 2018 roku



## 35. Zobowiązania z tytułu leasingu finansowego

Umowy	Leasingodawca	Przedmiot umowy	Wartość początkowa	Okres leasingu	Miesięczna rata kapitalowa + odsetki	Zabezpieczenie
N/KA/2010/08/0001	PKO Bankowy Leasing Sp. z o.o.	Nieruchomość w Mokrsku	10 821	120 miesięcy	51	weksel in blanco
		- naniesienia i przynależne naniesieniom urządzenia - grunt	982	(do 25.08.2020r)	9	
CZ1/00039/2014	BZ WBK Leasing SA	Maszyna do pakowania ULMA	807	49 miesięcy (do 25.07.2018)	14	weksel in blanco
CZ1/00161/2014	BZ WBK Leasing SA	System ConPro do ciągłej produkcji kielbas w osłonce alginianowej	1081	61 miesięcy (do 25.10.2019)	19	weksel in blanco
CZ1/00128/2014	BZ WBK Leasing SA	2 komory wędzarniczo-parzelnicze	506	49 miesięcy (do 27.12.2018)	10	weksel in blanco
CZ1/00210/2014	BZ WBK Leasing SA	System ConPro400 do ciągłej produkcji kielbas w osłonce alginianowej	1087	60 miesięcy (do 19.12.2019)	19	weksel in blanco
CZ1/00146/2014	BZ WBK Leasing SA	System firmy AMTek typ AMT4412.12-150KW do rozmrażania głęboko zamrożonych bloków mięsnych	1395	61 miesięcy (do 25.02.2020)	24	weksel in blanco
CZ1/00104/2016	BZ WBK Leasing SA	Mercedes-Benz Klasa GLA-AMG GLA 45 4-Matic	228	37 miesięcy (do 20.09.2019)	5	weksel in blanco
DZ1/00080/2016	BZ WBK Leasing SA	Komory szybkiego schładzania NOWICKI typ 3KSSp 4 szt BZ WBK	844	64 miesięcy (do 25.11.2021)	14	weksel in blanco
DZ1/00073/2016	BZ WBK Leasing SA	Kuter próżniowy INOTEC typ I 225 CDVMP BZ WBK Leasing	893	61 miesięcy (do 25.11.2021)	15	weksel in blanco
DZ1/00070/2016	BZ WBK Leasing SA	Linia do automatycznego klipsowania i odwieszania batonów BZ WBK	1032	61 miesięcy (do dnia 25.11.2021)	18	weksel in blanco
DZ1/00071/2016	BZ WBK Leasing SA	Dzielnarka batonów INOTEC WT99S BZ WBK Leasing	129	61 miesięcy (do 25.11.2021)	2	weksel in blanco
DZ1/00063/2016	BZ WBK Leasing SA	Myjka do wózków wędzarniczych REX-POL - BZ WBK Leasing	183	49 miesięcy (do 25.08.2020)	4	weksel in blanco

# SKRÓCONE JEDNOSTKOWE SPRAWOZDANIE FINANSOWE

Zakłady Mięsne Henryk Kania Spółka Akcyjna

za okres sprawozdawczy od 1 stycznia  
do 30 czerwca 2018 roku



190263	Millennium Leasing sp. z o.o.	Komora piekarnicza z osprzętem	207	59 miesięcy (do 12.2019)	4	weksel in blanco
190268	Millennium Leasing sp. z o.o.	Komora piekarnicza z osprzętem	207	59 miesięcy (do 12.2019)	3	weksel in blanco
190265	Millennium Leasing sp. z o.o.	Komora wędzalniczo-parzelnicza	253	59 miesięcy (do 12.2019)	4	weksel in blanco
192207	Millennium Leasing sp. z o.o.	Naciągarka do siatek GHL 223	32	59 miesięcy (do 12.2019)	1	weksel in blanco
192208	Millennium Leasing sp. z o.o.	Nadziejarka do szynek GHS 622	69	59 miesięcy (do 12.2019)	1	weksel in blanco
192024	Millennium Leasing sp. z o.o.	Maszyna pakująca ULMA PACKAGING FM305	441	59 miesięcy (do 12.2019)	7	weksel in blanco
192287	Millennium Leasing sp. z o.o.	Kocioł do wędzenia wędlin	633	59 miesięcy (do 01.2020)	11	weksel in blanco
193731	Millennium Leasing sp. z o.o.	Specjalistyczna linia nastrzyku	1022	59 miesięcy (do 01.2020)	17	weksel in blanco
193446	Millennium Leasing sp. z o.o.	Linia do okręcania jelit	574	59 miesięcy (do 01.2020)	10	weksel in blanco
194228	Millennium Leasing sp. z o.o.	Linia do mięsa mielonego	1008	59 miesięcy (do 02.2020)	17	weksel in blanco
195690	Millennium Leasing sp. z o.o.	Urządzenie do produkcji boczku zawijanego na szpadach	626	59 miesięcy (do 04.2020)	10	weksel in blanco
198100	Millennium Leasing sp. z o.o.	Komora klimatyzacyjno-suszarnicza KKS170/P 3 szt	1791	59 miesięcy (do 04.2020)	30	weksel in blanco
194227	Millennium Leasing sp. z o.o.	Maszyna pakująca FM 305	459	59 miesięcy (do 03.2020)	7	weksel in blanco
196525	Millennium Leasing sp. z o.o.	Linia do pakowania kiełbasy	1153	59 miesięcy (do 05.2020)	19	weksel in blanco
195691	Millennium Leasing sp. z o.o.	Naważarka wielogłowicowa liniowa typu SERMAX CLS 16	375	59 miesięcy (do 04.2020)	6	weksel in blanco
193569	Millennium Leasing sp. z o.o.	Taśmowy detektor metali sztuk 4	188	59 miesięcy (do 03.2020)	3	weksel in blanco
201156	Millennium Leasing sp. z o.o.	Urządzenie do porcjowania stałowagowego	843	59 miesięcy (do 07.2020)	14	weksel in blanco



# SKRÓCONE JEDNOSTKOWE SPRAWOZDANIE FINANSOWE

Zakłady Mięsne Henryk Kania Spółka Akcyjna

za okres sprawozdawczy od 1 stycznia  
do 30 czerwca 2018 roku



	o.o.	TVI GMS Singlecut 500				
201157	Millennium Leasing sp. z o.o.	Kocioł parowy VISSMANN VITOMAX 200-HS	687	59 miesięcy (do 07.2020)	11	weksel in blanco
201693	Millennium Leasing sp. z o.o.	Zespół chłodniczy	719	59 miesięcy (do 09.2020)	11	weksel in blanco
202624	Millennium Leasing sp. z o.o.	Handtmann Linia do okręcania osłonek	597	59 miesięcy (do 07.2020)	10	weksel in blanco
204429	Millennium Leasing sp. z o.o.	Komora wędzarniczo-parzelnicza KWP6/P	1125	59 miesięcy (do 08.2020)	19	weksel in blanco
204468	Millennium Leasing sp. z o.o.	Komora wędzarniczo-parzelnicza KWP6/P	298	59 miesięcy (do 08.2020)	5	weksel in blanco
213473	Millennium Leasing sp. z o.o.	Maszyna pakująca FM 305	433	59 miesięcy (do 17.02.2021)	6	weksel in blanco
213474	Millennium Leasing sp. z o.o.	Prasa do boczku Hoegger IP 320SD	868	59 miesięcy (do 14.02.2021)	11	weksel in blanco
215146	Millennium Leasing sp. z o.o.	Pakowaczka próżniowa VARIOVAC OPTIMUS	265	59 miesięcy (do 05.03.2021)	4	weksel in blanco
208029	Millennium Leasing sp. z o.o.	Regały paletowe Mecalux	159	59 miesięcy (do 07.10.2021)	2	weksel in blanco
206178	Millennium Leasing sp. z o.o.	Wózek widłowy wysokiego składowania Jungheinrich	243	59 miesięcy (do 01.08.2021)	3	weksel in blanco
206181	Millennium Leasing sp. z o.o.	Wózek widłowy wysokiego składowania Jungheinrich	243	59 miesięcy (do 01.08.2021)	3	weksel in blanco
218160	Millennium Leasing sp. z o.o.	Mieszalnik wraz z komorami schładzania	991	48 miesięcy (do 11.08.2020)	13	weksel in blanco
218157	Millennium Leasing sp. z o.o.	Maszyna pakująca Sealpac A7 - Millennium Leasing	665	48 miesięcy (do 11.08.2020)	7	weksel in blanco
65856/03/2016/O	BGZ BNP PARIBAS S.A.	Volkswagen T6 MULTIVAN	252	36 miesięcy (do 13.02.2019)	6	weksel in blanco
69764/05/2016/O	BGZ BNP PARIBAS S.A.	Mercedes-Benz SPRINTER 316	175	36 miesięcy (do 13.04.2019)	4	weksel in blanco
7264781-1216-05888	VOLKSWAGEN LEASING GMBH SP Z O.O.	Skoda Superb III 15 nr rej. SB 5537R	144	36 miesięcy (do 27.04.2019)	3	weksel in blanco
7264781-1216-	VOLKSWAGEN LEASING	Skoda Superb III 15 nr rej. SB 1689S	166	36 miesięcy (do 15.05.2019)	4	weksel in blanco

# SKRÓCONE JEDNOSTKOWE SPRAWOZDANIE FINANSOWE

Zakłady Mięsne Henryk Kania Spółka Akcyjna

za okres sprawozdawczy od 1 stycznia  
do 30 czerwca 2018 roku



06644	GMBH SP Z O.O.					
7264781-1216-01576	VOLKSWAGEN LEASING GMBH SP Z O.O.	Skoda Superb III Kombi nr rej. SB 5537R	123	36 miesięcy (do 15.01.2019)	3	weksel in blanco
7264781-1216-10198	VOLKSWAGEN LEASING GMBH SP Z O.O.	Skoda Superb III 15-	147	35 miesięcy (do 08.2019)	4	weksel in blanco
7264781-5416-02427	VOLKSWAGEN LEASING GMBH SP Z O.O.	SKODA Octavia 2.0 TDI 4x4 Style	44	36 miesięcy (do 11.11.2019)	1	weksel in blanco
7264781-5416-02428	VOLKSWAGEN LEASING GMBH SP Z O.O.	SKODA Superb 2.0 TDI 4x4 Style	43	36 miesięcy (do 11.11.2019)	1	weksel in blanco
7264781-5416-02429	VOLKSWAGEN LEASING GMBH SP Z O.O.	SKODA Octavia 2.0 TDI 4x4 Style	44	36 miesięcy (do 11.11.2019)	1	weksel in blanco
7264781-5416-02664	VOLKSWAGEN LEASING GMBH SP Z O.O.	SKODA Octavia 1.6 TDI Ambition	38	35 miesięcy (do 30.11.2019)	1	weksel in blanco
7264781-5416-02921	VOLKSWAGEN LEASING GMBH SP Z O.O.	SKODA Octavia 1.6 TDI Ambition	38	35 miesięcy (do 18.11.2019)	1	weksel in blanco
O/7264781-5416-02922	VOLKSWAGEN LEASING GMBH SP Z O.O.	Volkswagen Tiguan 2.0 TDI BMT SCR 4Mot. Highline DSG Volkswagen Leasing	129	36 miesięcy (do 30.12.2019)	2	weksel in blanco
7264781-5417-01833	VOLKSWAGEN LEASING GMBH SP Z O.O.	Audi A6 2.0 TFSI Quattro S tronic	212	36 miesięcy (do 11.07.2020)	3	weksel in blanco
44/0093/17	PEKAO LEASING Sp. z o.o.	Komora wędzarniczo-parzelnicza + masownice próżniowe 6szt	1560	60 miesięcy (do 12.06.2022)	26	weksel in blanco
44/0104/17	PEKAO LEASING Sp. z o.o.	Smażalnik olejowy tunelowy	159	60 miesięcy (do 12.08.2022)	3	weksel in blanco
44/0105/17	PEKAO LEASING Sp. z o.o.	Przenośnik taśmowy	58	60 miesięcy (do 12.06.2022)	1	weksel in blanco
44/0106/17	PEKAO LEASING Sp. z o.o.	Mieszalka łopatkowa	360	60 miesięcy (do 12.05.2022)	6	weksel in blanco
44/0107/17	PEKAO LEASING Sp. z o.o.	Agregat wody lodowej	385	60 miesięcy (do 12.07.2022)	6	weksel in blanco
44/0108/17	PEKAO LEASING Sp. z o.o.	Wilk kątowy W-280	190	60 miesięcy (do 12.05.2022)	3	weksel in blanco
44/0109/17	PEKAO LEASING Sp. z o.o.	Maszyna do usuwania klipsów, System	1514	60 miesięcy (do 12.05.2022)	25	weksel in blanco

# SKRÓCONE JEDNOSTKOWE SPRAWOZDANIE FINANSOWE

Zakłady Mięsne Henryk Kania Spółka Akcyjna

za okres sprawozdawczy od 1 stycznia  
do 30 czerwca 2018 roku



	o.o.	ConPro400 do ciągłej produkcji kielbas				
44/0118/17	PEKAO LEASING Sp. z o.o.	Urządzenie ultradźwiękowe dwugłowicowe - zszywacz	91	60 miesięcy (do 12.06.2022)	1	weksel in blanco
44/0119/17	PEKAO LEASING Sp. z o.o.	Banderolownica	280	60 miesięcy (do 12.06.2022)	5	weksel in blanco
44/0234/17	PEKAO LEASING Sp. z o.o.	Pakowaczka próżniowa VARIOVAC PRIMUS	581	60 miesięcy (do 12.09.2022)	9	weksel in blanco
44/0245/17	PEKAO LEASING Sp. z o.o.	Tunel ociekowy TO-1, nastrzykiwarka Servo MH-212 SAS, mieszalnik solanki MS-400, wytwornica lodu WL-3100P	650	60 miesięcy (do 12.09.2022)	10	weksel in blanco
44/0247/17	PEKAO LEASING Sp. z o.o.	Agregat wody lodowej chłodzony powietrzem (2szt.)	150	60 miesięcy (do 12.09.2022)	2	weksel in blanco
44/0110/17	PEKAO LEASING Sp. z o.o.	System centralnego chłodzenia maszyn typ CSC 9	190	60 miesięcy (do 12.09.2022)	3	weksel in blanco
44/0117/17	PEKAO LEASING Sp. z o.o.	Linia pakująca COFFEE SERVICE	166	60 miesięcy (do 12.09.2022)	3	weksel in blanco
44/0337/17	PEKAO LEASING Sp. z o.o.	Etykietarka z wyświetlaczem Bizerba	287	60 miesięcy (do 12.11.2022)	4	weksel in blanco
59356	SG EQUIPMENT LEASING POLSKA Sp. z o.o.	Komora wędzarniczo-parzelnicza + dopalacz termiczny - SOCIATE GENERALE	794	59 miesięcy (do 15.04.2022)	15	weksel in blanco
59357	SG EQUIPMENT LEASING POLSKA Sp. z o.o.	Wyposażenie komory klimatyzacyjno-suszarniczej - SOCIATE GENERALE	1292	59 miesięcy (do 15.01.2022)	24	weksel in blanco
58851	SG EQUIPMENT LEASING POLSKA Sp. z o.o.	Urządzenie do suszenia wędlin i mięsa Sorgo	1524	59 miesięcy (do 15.06.2022)	24	weksel in blanco
44/0314/17	PEKAO LEASING Sp. z o.o.	Urządzenie ultradźwiękowe dwugłowicowe - zszywacz	94	60 miesięcy (liczone od następnego miesiąca po dacie odbioru przedmiotu)	1	weksel in blanco
44/0313/17	PEKAO LEASING Sp. z o.o.	Banderolownica (2 szt.)	592	60 miesięcy (liczone od następnego miesiąca po dacie odbioru przedmiotu)	9	weksel in blanco

# SKRÓCONE JEDNOSTKOWE SPRAWOZDANIE FINANSOWE

Zakłady Mięsne Henryk Kania Spółka Akcyjna

za okres sprawozdawczy od 1 stycznia  
do 30 czerwca 2018 roku



44/0342/17	PEKAO LEASING Sp. z o.o.	System ConPro 2 do ciągłej produkcji kielbas w osłonce alginianowej wraz z wyposażeniem	1221	60 miesięcy (liczone od następnego miesiąca po dacie odbioru przedmiotu)	20	weksel in blanco
------------	--------------------------	---	------	--	----	------------------

UMOWY ZAWARTE Z "PEKAO LEASING" SP.Z O.O. NR 44/0314/17, 44/0313/17 ORAZ 44/0342/17 ZOSTAŁY PODPISANE W 2017 R. - WYDANIE PRZEDMIOTU LEASINGOWEGO NASTĄPI W KOLEJNYM ROKU KALENDARZOWYM.

Zabezpieczeniami podpisywanych umów leasingowych jest weksel własny in blanco z deklaracją wekslową.

Pozostałe warunki umów nie odbiegają od warunków powszechnie stosowanych dla danego typu umów.

Zabezpieczeniami podpisywanych umów leasingowych jest weksel własny in blanco z deklaracją wekslową. Pozostałe warunki umów nie odbiegają od warunków powszechnie stosowanych dla danego typu umów.

Wyszczególnienie	30.06.2018	30.06.2017
Długoterminowe	19 750	22 285
Krótkoterminowe	8 489	6 447
<b>Zobowiązania z tytułu leasingu, razem</b>	<b>28 239</b>	<b>28 732</b>

# SKRÓCONE JEDNOSTKOWE SPRAWOZDANIE FINANSOWE

Zakłady Mięsne Henryk Kania Spółka Akcyjna

za okres sprawozdawczy od 1 stycznia  
do 30 czerwca 2018 roku



## 35.1. Zobowiązania z tytułu kredytów w okresie zapadalności

Kredyty według terminów wymagalności

Wyszczególnienie	30.06.2018	30.06.2017
Do 1 roku	169 460	102 665
Od 1 roku do 3 lat	38 720	43 717
Od 4 do 5 lat	26 402	0
Powyżej 5 lat	0	0
<b>Razem kredyty</b>	<b>234 582</b>	<b>146 382</b>

## 36. ZOBOWIĄZANIA Z TYTUŁU DOSTAW I USŁUG

### 36.1. Specyfikacja zobowiązań z tytułu dostaw i usług

Wyszczególnienie	30.06.2018	31.12.2017	30.06.2017
Długoterminowe	0	0	0
Krótkoterminowe	249 627	257 368	212 789
<b>Zobowiązania z tytułu dostaw i usług, razem</b>	<b>249 627</b>	<b>257 368</b>	<b>212 789</b>

### 36.2. Zobowiązania z tytułu dostaw i usług przeterminowane

Wyszczególnienie	30.06.2018	31.12.2017	30.06.2017
Do 3 miesięcy	78 883	111 740	67 861
- w tym przeterminowane do 30 dni	53 789	67 185	52 440
- w tym przeterminowane od 31 do 90 dni	25 094	44 555	15 421
Powyżej 3 miesięcy do 6 miesięcy	17 075	4 409	728
Powyżej 6 miesięcy do 1 roku	2 839	394	172
Powyżej 1 roku	347	81	4
Zobowiązania nieprzeterminowane	150 483	140 744	144 021
<b>Zobowiązania z tytułu dostaw i usług, razem</b>	<b>249 627</b>	<b>257 368</b>	<b>212 789</b>

### 36.3. Analiza wymagalności zobowiązań nieprzeterminowanych

Wyszczególnienie	30.06.2018
Do 1 miesiąca	80 372
Powyżej 1 miesiąca do 3 miesięcy	60 304
Powyżej 3 miesięcy do 1 roku	9 807
<b>Zobowiązania z tytułu dostaw i usług, razem</b>	<b>150 483</b>

Handwritten signatures in blue ink, including a large signature at the top right and several smaller ones below it.

## SKRÓCONE JEDNOSTKOWE SPRAWOZDANIE FINANSOWE

Zakłady Mięsne Henryk Kania Spółka Akcyjna

za okres sprawozdawczy od 1 stycznia  
do 30 czerwca 2018 roku

## 36.4. Struktura walutowa zobowiązań z tyt. dostaw i usług

Wyszczególnienie	30.06.2018	31.12.2017	30.06.2017
Zobowiązania w walucie polskiej	220 898	217 326	182 606
Zobowiązania w walutach obcych (wg walut i po przeliczeniu na zł)	28 729	40 042	30 183
- EURO	6 587	9 600	7 141
- w przeliczeniu na zł	28 729	40 042	30 180
- USD	0	0	1
- w przeliczeniu na zł	0	0	3
- CZK	0	0	0
- w przeliczeniu na zł	0	0	0
<b>Razem</b>	<b>249 627</b>	<b>257 368</b>	<b>212 789</b>

## 37. ZOBOWIĄZANIA Z TYTUŁU PODATKU DOCHODOWEGO I POZOSTAŁE ZOBOWIĄZANIA.

Wyszczególnienie	30.06.2018	31.12.2017	30.06.2017
Pozostałe zobowiązania krótkoterminowe (wg tytułów):			
- z tytułu wynagrodzeń	2 662	2 601	2 116
- potrącenia z listy płac	4 503	4 511	3 807
- podatek dochodowy	1 559	5 032	1 304
- budżetowe	877	189	501
- inne	3 380	3 146	3 039
- faktoring	70 147	15 932	45 027
<b>Zobowiązania podatkowe oraz pozostałe</b>	<b>83 128</b>	<b>31 410</b>	<b>55 794</b>

## 37.1 Pozostałe zobowiązania przeterminowane

Wyszczególnienie	30.06.2018
Do 1 miesiąca	160
Powyżej 1 miesiąca do 3 miesięcy	1 420
Zobowiązania nieprzeterminowane	81 548
<b>Razem</b>	<b>83 128</b>

46

# SKRÓCONE JEDNOSTKOWE SPRAWOZDANIE FINANSOWE

Zakłady Mięsne Henryk Kania Spółka Akcyjna

za okres sprawozdawczy od 1 stycznia  
do 30 czerwca 2018 roku



## 37.2 Analiza wymagalności pozostałych zobowiązań

Wyszczególnienie	30.06.2018
Do 1 miesiąca	18 004
Powyżej 1 miesiąca do 3 miesięcy	63 313
Powyżej 3 miesięcy do 1 roku	231
<b>Razem</b>	<b>81 548</b>

## 37.3 Zobowiązania z tytułu dłużnych papierów wartościowych

Wyszczególnienie	30.06.2018	31.12.2017	30.06.2017
- krótkoterminowe	6 532	120 503	44 959
- długoterminowe	162 901	61 893	86 826
<b>Razem</b>	<b>169 433</b>	<b>182 396</b>	<b>131 785</b>

Na dzień 28.09.2018r w portfelu Spółki znajdują się czynne trzy emisje obligacji wyemitowanych przez Spółkę -

- „F” 50.000 MPLN – zapadalność 24.06.2019 raport bieżący nr 13/2016 z dnia 14.06.2016r
- „H” 86.200 MPLN – zapadalność 29.03.2021, raport bieżący nr 10/2018 z dnia 13.03.2018r
- „I” 15.500 MPLN – zapadalność 29.03.2021 raport bieżący nr 16/2018 z dnia 03.04.2018r

Opis warunków, terminów, oprocentowania itp. Spółka poinformowała w raportach bieżących.

Równocześnie Spółka przejęła w związku z przejęciem „Staropolskich Specjałów” w zamian za zwolnienie z długu wobec ZM HK SA obligacje serii **C i D** których zapadalność i kwoty przedstawiają się następująco:

Obligacje serii C:

Ostatni dzień okresu odsetkowego i dzień wypłaty kuponu to 11 maj 2018r. - ROZLICZONO

Kwota – 25 MPLN

WIBOR 3M + marża 6%

Obligacje serii D:

Ostatni dzień okresu odsetkowego i dzień wypłaty kuponu to 3 lipiec 2018r. - ROZLICZONO

Kwota – 25 MPLN

WIBOR 3M + marża 4,75%

- raport bieżący nr 23/2017r. z dnia 19.12.2017

- raport bieżący nr 26/2018r. z dnia 03.07.2018

Zobowiązania wobec dwóch byłych akcjonariuszy z tyt. emisji obligacji 2 x 6.000.000,00 PLN. **Emisja grudzień 2010**

Emisja 12 obligacji imiennych serii A o wartości nominalnej i cenie emisyjnej 1.000.000 zł. każda. Obligacje posiadają kuponowe oprocentowanie, emitowane imiennie jako niezabezpieczone, termin wykupu przez Emitenta 30.12.2020r.

Odsetki płatne miesięcznie z dołu obliczone wg stałej stopy wynoszącej 0,375% liczonej od wartości nominalnej obligacji.

## SKRÓCONE JEDNOSTKOWE SPRAWOZDANIE FINANSOWE

Zakłady Mięsne Henryk Kania Spółka Akcyjna

za okres sprawozdawczy od 1 stycznia  
do 30 czerwca 2018 roku**38. ZOBOWIĄZANIA DOTYCZĄCE AKTYWÓW TRWAŁYCH PRZEZNACZONYCH DO ZBYCIA.**

Nie występują takie zobowiązania.

**39. REZERWA I AKTYWA Z TYTUŁU ODROZCZONEGO PODATKU DOCHODOWEGO.****39.1. Specyfikacja rezerwy z tytułu odroczonego podatku dochodowego.**

Wyszczególnienie	30.06.2018	31.12.2017	30.06.2017
<b>Stan rezerwy z tytułu odroczonego podatku dochodowego</b>	<b>14 289</b>	<b>14 754</b>	<b>9 139</b>
- różnica księgi bilansowej a podatkowej środków trwałych	13 674	13 821	8 263
- środki trwałe w leasingu – zobowiązania leasingowe	606	801	854
- naliczone odsetki	0	0	0
- dodatnie różnice kursowe z wyceny bilansowej	9	132	22

**39.2. Specyfikacja aktywów z tytułu odroczonego podatku dochodowego.**

Wyszczególnienie - aktywa	30.06.2018	31.12.2017	30.06.2017
Stan na początek roku	1 747	1 685	1 685
Zwiększenia	0	62	0
Zmniejszenia	359	0	316
<b>Stan na koniec roku</b>	<b>1 388</b>	<b>1 747</b>	<b>1 369</b>

Aktywa z tytułu odroczonego podatku dochodowego	30.06.2018	31.12.2017	30.06.2017
Wycena obligacji	39	162	79
Naliczony odpis ZFŚS	51	83	46
Zobowiązania wobec ZUS	412	416	339
Rozliczenie dotacji	216	223	230
Rezerwy - na odprawy emerytalno-rentowe	70	70	19
Ujemne różnice kursowe z wyceny bilansowej	165	7	23
Naliczone odsetki	8	56	4
Niezapłacone faktury dotyczące zobowiązań	0	0	0
Niezapłacone rozliczenia delegacji	0	0	0
Oplaty inicjalne od leasingów	427	363	554
Pozostałe	0	0	74
<b>Razem</b>	<b>1 388</b>	<b>1 747</b>	<b>1 369</b>

**40. REZERWY NA INNE ZOBOWIĄZANIA.****40.1. Specyfikacja rezerw na świadczenia emerytalne oraz inne obowiązkowe świadczenia na rzecz pracowników.**

Wyszczególnienie	30.06.2018	31.12.2017	30.06.2017
Rezerwy na świadczenia emerytalne	370	370	100
- długoterminowe	312	312	100
Inne obowiązkowe świadczenia na rzecz pracowników długoterminowe	0	0	0
<b>Rezerwy na świadczenia emerytalne oraz inne obowiązkowe świadczenia na rzecz pracowników, razem</b>	<b>312</b>	<b>312</b>	<b>100</b>
- długoterminowe	312	312	100



# SKRÓCONE JEDNOSTKOWE SPRAWOZDANIE FINANSOWE

Zakłady Mięsne Henryk Kania Spółka Akcyjna

za okres sprawozdawczy od 1 stycznia  
do 30 czerwca 2018 roku



## 40.2. Zmiana stanu długoterminowych rezerw na świadczenia emerytalne.

Wyszczególnienie	30.06.2018	31.12.2017	30.06.2017
Stan na początek okresu	312	100	100
- odpawy emerytalno-rentowe	0	0	100
Zwiększenia	0	212	0
Rozwiązanie	0	0	0
- świadczenia emerytalne	0	0	0
<b>Stan na koniec okresu</b>	<b>312</b>	<b>312</b>	<b>100</b>

## 40.3. Zmiana stanu krótkoterminowych rezerw na świadczenia emerytalne.

Wyszczególnienie	30.06.2018	31.12.2017	30.06.2017
Stan na początek okresu	58	0	0
- odpawy emerytalno-rentowe	0	0	0
Zwiększenia	0	58	0
Rozwiązanie	0	0	0
- świadczenia emerytalne	0	0	0
<b>Stan na koniec okresu</b>	<b>58</b>	<b>58</b>	<b>100</b>

## 40.4. Zmiana stanu krótkoterminowych rezerw na inne obowiązkowe świadczenia pracownicze.

Spółka tworzy rezerwę urlopową.

Wyszczególnienie	30.06.2018	31.12.2017	30.06.2017
Stan na początek okresu	3 144	2 610	2 610
Zwiększenia	0	534	0
Rozwiązanie	2 502		0
<b>Stan na koniec okresu</b>	<b>642</b>	<b>3 144</b>	<b>2 610</b>

## 40.5. Specyfikacja innych krótkoterminowych rezerw.

Spółka utworzyła rezerwę na rabaty.

Wyszczególnienie	30.06.2018	31.12.2017	30.06.2017
Stan na początek okresu	0	0	0
Zwiększenia	1 218	0	0
Rozwiązanie	0	0	0
<b>Stan na koniec okresu</b>	<b>1 218</b>	<b>0</b>	<b>0</b>

## 41. INNE ROZLICZENIA MIĘDZYKRESOWE

Wyszczególnienie	30.06.2018	31.12.2017	30.06.2017
Długoterminowe, w tym:	3 103	3 178	3 253
- dotacje	3 103	3 178	3 253
Krótkoterminowe, w tym:	150	150	150
- dotacje	150	150	150
<b>Stan na koniec okresu</b>	<b>3 253</b>	<b>3 028</b>	<b>3 403</b>

Handwritten signatures and initials in blue ink, including a large signature and several smaller initials.

## SKRÓCONE JEDNOSTKOWE SPRAWOZDANIE FINANSOWE

Zakłady Mięsne Henryk Kania Spółka Akcyjna

za okres sprawozdawczy od 1 stycznia  
do 30 czerwca 2018 roku

## 42. PRZYCHODY ZE SPRZEDAŻY

## 42.1. Przychody ze sprzedaży produktów i usług.

Wyszczególnienie	I półrocze 2018	I półrocze 2017
Sprzedaż wyrobów	555 490	590 311
Sprzedaż pozostałych usług	610	4 272
<b>Przychody netto ze sprzedaży produktów i usług, razem</b>	<b>556 100</b>	<b>594 584</b>

## 42.2. Przychody ze sprzedaży towarów i materiałów.

Wyszczególnienie	I półrocze 2018	I półrocze 2017
Sprzedaż towarów	9 133	90 152
<b>Przychody ze sprzedaży towarów i materiałów, razem</b>	<b>9 133</b>	<b>90 152</b>

## 43. KOSZTY DZIAŁALNOŚCI OPERACYJNEJ.

## 43.1. Specyfikacja kosztów według rodzaju.

Wyszczególnienie	I półrocze 2018	I półrocze 2017
Amortyzacja	8 398	4 605
Zużycie materiałów i energii	422 331	489 579
Usługi obce	37 227	36 465
Wynagrodzenia i świadczenia na rzecz pracowników	35 096	26 468
Pozostałe koszty rodzajowe	3 923	4 329
Wartość sprzedanych towarów i materiałów	8 958	89 702
Zmiana stanu zapasów wyrobów gotowych i produkcji w toku	-3 627	-4 158
Koszt wytworzenia świadczeń na własne potrzeby	- 1 250	-1 274
<b>Koszty według rodzaju, razem</b>	<b>511 057</b>	<b>645 716</b>

## 44. POZOSTAŁE PRZYCHODY.

## 44.1. Pozostałe przychody operacyjne według tytułów.

Wyszczególnienie	I półrocze 2018	I półrocze 2017
Zysk ze zbycia niefinansowych aktywów trwałych	77	95
Dotacje	120	101
<b>Pozostałe przychody operacyjne, w tym:</b>	<b>2 159</b>	<b>1 004</b>
-otrzymane odszkodowania	334	49
-spłata wierzytelności objętych odpisem	0	0
- refaktury	1 825	843
-inne	0	112
<b>Pozostałe przychody operacyjne, razem</b>	<b>2 356</b>	<b>1 200</b>

# SKRÓCONE JEDNOSTKOWE SPRAWOZDANIE FINANSOWE

Zakłady Mięsne Henryk Kania Spółka Akcyjna

za okres sprawozdawczy od 1 stycznia  
do 30 czerwca 2018 roku



## 45. POZOSTAŁE KOSZTY.

### 45.1. Pozostałe koszty operacyjne według tytułów.

Wyszczególnienie	I półrocze 2018	I półrocze 2017
Strata ze zbycia niefinansowych aktywów trwałych	0	0
Aktualizacja wartości aktywów niefinansowych	0	0
- odpis aktualizujący należności	0	0
<b>Pozostałe koszty operacyjne, w tym:</b>	<b>2 588</b>	<b>1 969</b>
- szkody powypadkowe	0	0
- zapłacone odszkodowania	58	671
- refaktury	1 523	821
- darowizna	419	301
- inne	588	176
<b>Pozostałe koszty operacyjne, razem</b>	<b>2 588</b>	<b>1 969</b>

## 46. PRZYCHODY FINANSOWE.

### 46.1. PRZYCHODY FINANSOWE według tytułów.

Wyszczególnienie	I półrocze 2018	I półrocze 2017
Dywidendy i udziały w zyskach	0	0
Przychody z tytułu odsetek (z tytułu)	0	10
- odsetki od pożyczek, kredytów i należności	0	10
Zysk ze zbycia inwestycji	0	0
Aktualizacja wartości inwestycji	0	0
<b>Pozostałe przychody finansowe, w tym:</b>	<b>2</b>	<b>624</b>
- różnice kursowe	0	624
- inne	2	0
<b>Przychody finansowe, razem</b>	<b>2</b>	<b>634</b>

## KOSZTY FINANSOWE.

### 46.2. Koszty finansowe według tytułów.

Wyszczególnienie	I półrocze 2018	I półrocze 2017
Koszty z tytułu odsetek	14 622	7 981
Aktualizacja wartości inwestycji	0	0
Strata ze zbycia inwestycji	0	0
<b>Pozostałe koszty finansowe, w tym:</b>	<b>6 343</b>	<b>3 531</b>
- różnice kursowe(per saldo)	1 508	0
- factoring	2 136	2 780
- inne	2 699	751
<b>Koszty finansowe, razem</b>	<b>20 965</b>	<b>11 512</b>

51

# SKRÓCONE JEDNOSTKOWE SPRAWOZDANIE FINANSOWE

Zakłady Mięsne Henryk Kania Spółka Akcyjna

za okres sprawozdawczy od 1 stycznia  
do 30 czerwca 2018 roku



## 47. PODATEK DOCHODOWY.

### 47.1. BIEŻĄCY PODATEK DOCHODOWY.

Wyszczególnienie	I półrocze 2018	I półrocze 2017
<b>Zysk (strata) brutto</b>	<b>32 980</b>	<b>27 372</b>
<b>Różnice pomiędzy zyskiem (stratą) brutto a podstawą opodatkowania podatkiem dochodowym (wg tytułów)</b>	<b>-1 668</b>	<b>837</b>
- przychody, które zgodnie z przepisami podatkowymi nie są zaliczane do dochodu do opodatkowania (zmniejszenie dochodu do opodatkowania)	4 447	1 209
- przychody, które zgodnie z przepisami podatkowymi zwiększają dochód do opodatkowania	1 912	1 039
- koszty, które zgodnie z przepisami podatkowymi nie stanowią kosztów uzyskania przychodów (zwiększenie dochodu do opodatkowania)	8 182	7 425
- koszty, które zgodnie z przepisami podatkowymi zwiększają koszty uzyskania przychodów ( zmniejszenie dochodu do opodatkowania)	7 315	6 418
<b>Strata z lat ubiegłych</b>	<b>0</b>	<b>0</b>
<b>Podstawa opodatkowania podatkiem dochodowym</b>	<b>31 312</b>	<b>28 209</b>
<b>Darowizna</b>	<b>0</b>	<b>0</b>
<b>Podatek dochodowy</b>	<b>5 949</b>	<b>5 360</b>
<b>Zwiększenia, zaniechania, zwolnienia, odliczenia i obniżki podatku</b>	<b>0</b>	<b>0</b>
<b>Podatek dochodowy bieżący ujęty (wykazany) w deklaracji podatkowej okresu, w tym:</b>	<b>5 949</b>	<b>5 360</b>
- wykazany w rachunku zysków i strat	5 949	5 360

### 47.2. ODRO CZONY PODATEK DOCHODOWY.

Wyszczególnienie	I półrocze 2018	I półrocze 2017
Zmniejszenie aktywa z tytułu odroczonego podatku dochodowego	359	1 685
Zwiększenie aktywa z tytułu odroczonego podatku dochodowego	917	1 369
Zwiększenie rezerwy z tytułu odroczonego podatku dochodowego	0	9 139
Zmniejszenie rezerwy z tytułu odroczonego podatku dochodowego	451	9 039
<b>Podatek dochodowy odroczoney, razem</b>	<b>-107</b>	<b>416</b>

## 48. ZYSK (STRATA) NA AKCJĘ I WARTOŚĆ KSIĘGOWA NA AKCJĘ.

### 48.1. ZYSK (STRATA) NA AKCJĘ (W ZŁ)

Wyszczególnienie	I półrocze 2018	I półrocze 2017
Liczba akcji razem ( szt.)	125 183 380	125 183 380
Zysk (strata) netto (w zł)	27 137 290,02	21 597 072,94
Zysk (strata) netto na 1 akcję (w zł)	0,22	0,17

# SKRÓCONE JEDNOSTKOWE SPRAWOZDANIE FINANSOWE

Zakłady Mięsne Henryk Kania Spółka Akcyjna

za okres sprawozdawczy od 1 stycznia  
do 30 czerwca 2018 roku



## 48.2. WARTOŚĆ KSIĘGOWA NA AKCJĘ.

Wyszczególnienie	I półrocze 2018	I półrocze 2017
Liczba akcji razem ( szt.)	125 183 380	125 183 380
Wartość księgowa (w zł)	335 552 921,56	276 794 863,09
Wartość księgowa na 1 akcję (w zł)	2,68	2,21

## 49. NOTA OBJAŚNIAJĄCA DO WYBRANEJ POZYCJI SPRAWOZDANIA Z PRZEPLYWÓW PIENIĘŻNYCH.

Wyszczególnienie	I półrocze 2018	I półrocze 2017
Inne korekty z działalności operacyjnej, w tym:	0	0
- aktualizacja wartości inwestycji	0	0

## 50. TRANSAKcje Z PODMIOTAMI POWIĄZANYMI OSOBOWO.

W bieżącym okresie sprawozdawczym wystąpiły następujące transakcje z podmiotami powiązanyimi osobowo przez członka Rady Nadzorczej:

Kategoria powiązania	Rodzaj transakcji	Kwota w tys. zł 30.06.2018
Pozostałe podmioty powiązane	Przychody ze sprzedaży dóbr (gotowych lub niezakończonych) i usług	<b>5 705</b>
	- Podmiot A	5 630
	- Podmiot B	51
	- Podmiot C	0
	- Podmiot D	24
	Koszty działalności operacyjnej – zakup dóbr i usług	<b>22 220</b>
	- Podmiot A	13 494
	- Podmiot B	8 726
	- Podmiot C	0
	- Podmiot D	0
	Pożyczki udzielone	<b>6 100</b>
	- Podmiot A	5 000
	- Podmiot B	1 100
	- Podmiot C	0
	- Podmiot D	0
	Należności i pozostałe aktywa	<b>103 304</b>
	- Podmiot A	6 597
	- Podmiot B	0
	- Podmiot C	96 501
	- Podmiot D	206
Zobowiązania	<b>49</b>	
- Podmiot A	0	
- Podmiot B	49	
- Podmiot C	0	
- Podmiot D	0	
Udzielone gwarancje i poręczenia	<b>1 200</b>	
- Podmiot A	1 200	
- Podmiot B	0	
- Podmiot C	0	
- Podmiot D	0	
Otrzymane gwarancje i poręczenia	<b>0</b>	
- Podmiot A	0	
- Podmiot B	0	
- Podmiot C	0	
- Podmiot D	0	

## SKRÓCONE JEDNOSTKOWE SPRAWOZDANIE FINANSOWE

Zakłady Mięsne Henryk Kania Spółka Akcyjna

za okres sprawozdawczy od 1 stycznia  
do 30 czerwca 2018 roku

W poprzednim roku obrotowym transakcje z tymi podmiotami wynosiły:

Rodzaj transakcji	Kwota w tys. zł 31.12.2017
Przychody ze sprzedaży dóbr (gotowych lub niezakończonych) i usług	<b>255 379</b>
- Podmiot A	5 652
- Podmiot B	99
- Podmiot C	0
- Podmiot D	249 628
Koszty działalności operacyjnej – zakup dóbr i usług	<b>320 604</b>
- Podmiot A	24 261
- Podmiot B	14 558
- Podmiot C	0
- Podmiot D	281 785
Zakup nieruchomości i innych aktywów	<b>245 833</b>
- Podmiot A	0
- Podmiot B	0
- Podmiot C	0
- Podmiot D	245 833
Pożyczki udzielone	0
- Podmiot A	0
- Podmiot B	0
- Podmiot C	0
- Podmiot D	0
Należności i pozostałe aktywa	<b>96 507</b>
- Podmiot A	7
- Podmiot B	0
- Podmiot C	96 500
- Podmiot D	0
Zobowiązania	<b>2 700</b>
- Podmiot A	1 359
- Podmiot B	1 333
- Podmiot C	8
- Podmiot D	0
Udzielone gwarancje i poręczenia	<b>1 200</b>
- Podmiot A	1 200
- Podmiot B	0
- Podmiot C	0
- Podmiot D	0
Otrzymane gwarancje i poręczenia	<b>0</b>
- Podmiot A	0
- Podmiot B	0
- Podmiot C	0
- Podmiot D	0

Legenda:

A – usługi transportowe

B – zatrudnianie pracowników tymczasowych – obsługa kadrowo-płacowa

C – usługi finansowo-doradcze

D – sprzedaż materiałów, produktów i usług

# SKRÓCONE JEDNOSTKOWE SPRAWOZDANIE FINANSOWE

Zakłady Mięsne Henryk Kania Spółka Akcyjna

za okres sprawozdawczy od 1 stycznia  
do 30 czerwca 2018 roku



## 51. TRANSAKcje Z PODMIOTAMI POWIĄZANYMI FUNKCYJNIE

W bieżącym okresie sprawozdawczym wystąpiły następujące transakcje z podmiotami powiązanyymi funkcyjnie przez członków Rady Nadzorczej i Zarząd:

Kategoria powiązania	Rodzaj transakcji	Kwota w tys. zł 30.06.2018
Pozostałe podmioty powiązane	Przychody ze sprzedaży dóbr (gotowych lub niezakończonych) i usług	<b>608</b>
	- Podmiot E	0
	- Podmiot F	608
	- Podmiot G	0
	- Podmiot H	0
	Koszty działalności operacyjnej – zakup dóbr i usług	<b>457</b>
	- Podmiot E	0
	- Podmiot F	349
	- Podmiot G	108
	- Podmiot H	0
	Należności i pozostałe aktywa	<b>784</b>
	- Podmiot E	0
	- Podmiot F	784
	- Podmiot G	0
- Podmiot H	0	
Zobowiązania	<b>0</b>	
- Podmiot E	0	
- Podmiot F	0	
- Podmiot G	0	
- Podmiot H	0	

W poprzednim roku obrotowym transakcje z tymi podmiotami wynosiły:

Rodzaj transakcji	Kwota w tys. zł 31.12.2017
Przychody ze sprzedaży dóbr (gotowych lub niezakończonych) i usług	<b>15 269</b>
- Podmiot E	13 584
- Podmiot F	1 685
- Podmiot G	0
- Podmiot H	0
Koszty działalności operacyjnej – zakup dóbr i usług	<b>1 774</b>
- Podmiot E	0
- Podmiot F	1 129
- Podmiot G	205
- Podmiot H	440
Należności i pozostałe aktywa	<b>1 141</b>
- Podmiot E	0
- Podmiot F	1 141
- Podmiot G	0
- Podmiot H	0
Zobowiązania	<b>26</b>
- Podmiot E	0
- Podmiot F	0
- Podmiot G	26
- Podmiot H	0

Legenda:

E – sprzedaż produktów

F – sprzedaż produktów

G – usługi prawne

H – usługi związane z produkcją

# SKRÓCONE JEDNOSTKOWE SPRAWOZDANIE FINANSOWE

Zakłady Mięsne Henryk Kania Spółka Akcyjna

za okres sprawozdawczy od 1 stycznia  
do 30 czerwca 2018 roku



## 52. WYNAGRODZENIE ZARZĄDU, PROKURENTA I RADY NADZORCZEJ - NALEŻNE I WYPŁACONE.

### Wynagrodzenie należne

Wyszczególnienie	I półrocze 2018	I półrocze 2017
Zarząd	576,00	600,00
Rada Nadzorcza	106,00	110,30
<b>Razem</b>	<b>682,00</b>	<b>710,30</b>

### Wynagrodzenie wypłacone

Wyszczególnienie	I półrocze 2018	I półrocze 2017
Zarząd	576,00	600,00
Rada Nadzorcza	106,00	110,30
<b>Razem</b>	<b>682,00</b>	<b>710,30</b>

## 53. WYNAGRODZENIE BIEGŁEGO REWIDENTA LUB PODMIOTU UPRAWNIIONEGO DO BADANIA SPRAWOZDANIA FINANSOWEGO.

Skrócone śródroczne sprawozdanie finansowe spółki na dzień 30 czerwca 2018 roku podlegało przeglądowi przez biegłych rewidentów.

Przeгляд wykonała firma BDO PL spółka z ograniczoną odpowiedzialnością sp.k. na podstawie umowy z dnia 25 lipca 2018 r. Za wykonane usługi wykonawca otrzyma wynagrodzenie w łącznej kwocie 27 tys. PLN + 23% podatku VAT.

## 54. ZOBOWIĄZANIA WARUNKOWE.

Na zobowiązania warunkowe jednostki składają się udzielone innym podmiotom gwarancje i poręczenia, a także należności warunkowe.  
30.06.2018r

Na rzecz kogo	Za jakie zobowiązania	Kwota ( tys. zł)
Poręczenie udzielone dla HK Logistic Sp. z o.o. z siedzibą w Pszczynie na rzecz Banku Handlowego w Warszawie Spółka Akcyjna obejmuje całość zobowiązania z tytułu kredytu w rachunku bieżącym.	z tyt. Udzielonego kredytu w rachunku bieżącym w kwocie 1 000 000 PLN z terminem spłaty do 14.11.2018r.	Kwota poręczenia 1 200 PLN  Poręczenie do dnia 31.05.2019r.

Patrz również pkt 58 ZDARZENIA NASTĘPUJĄCE PO DNIU BILANSOWYM

## 55. GWARANCJE I PORĘCZENIA.

Poręczenia i inne zobowiązania opisane w pkt 53.

## 56. SPRAWY SĄDOWE.

W 2018 roku emitent prowadził jedno postępowanie przed sądem, organem właściwym dla postępowań arbitrażowych lub organem administracji publicznej, dotyczące wierzytelności emitenta lub jednostki od niego zależnej, których wartość stanowiła co najmniej 10% kapitałów własnych emitenta tj. postępowanie wszczęte przez Zakłady Przetwórstwa Mięsnego Henryk Kania S.A. w dniu 16 maja 2003 roku przeciwko pozwanym Gmina Pszczyna oraz Hydrobudowa Polska S.A. (poprzednio Hydrobudowa 9 S.A.) przy udziale interwenienta ubocznego po stronie pozwanej Przedsiębiorstwa Robót Inżynieryjnych Holding S.A. w zakresie odszkodowania tytułem rzeczywistej szkody i utraconych korzyści związanych z uszkodzeniem Hali Produkcyjnej w Pszczynie w toku prowadzenia prac odwodnieniowych na zlecenie Gminy Pszczyna, związanych z budową kolektora na rzece Pszczynka w 2002 roku.



# SKRÓCONE JEDNOSTKOWE SPRAWOZDANIE FINANSOWE

Zakłady Mięsne Henryk Kania Spółka Akcyjna

za okres sprawozdawczy od 1 stycznia  
do 30 czerwca 2018 roku



W zakresie rzeczywistej szkody postępowanie zostało prawomocnie osądzone przed przejęciem spółki Zakłady Przetwórstwa Mięsnego Henryk Kania S.A. Wyrok ten objęty jest częściowo skargą kasacyjną wniesioną do Sądu Najwyższego, w ramach której Zakłady Przetwórstwa Mięsnego Henryk Kania S.A. zaskarżyło wyrok w zakresie kwoty 773.893,00 zł. Ze względu na upadłość likwidacyjną Hydrobudowa Polska S.A. postępowanie przed Sądem Najwyższym pozostaje zawieszona. Emitent w tej sprawie popiera Skargę Kasacyjną. W tej sprawie, z uwagi na upadłość likwidacyjną Hydrobudowa Polska S.A., postępowanie pozostaje zawieszona na podstawie przepisów właściwych dla postępowania upadłościowego.

## 57. INSTRUMENTY FINANSOWE.

Spółka zarządza kapitałem by zagwarantować, że należące do niej jednostki będą zdolne kontynuować działalność przy jednoczesnej maksymalizacji rentowności dzięki optymalizacji relacji zadłużenia do kapitału własnego.

W Spółce dokonuje się regularnego przeglądu struktury kapitałowej. W ramach tych przeglądów analizuje się koszty kapitału i ryzyko związane z poszczególnymi jego kategoriami. W oparciu o te analizy planuje się odpowiednie działania w celu utrzymania właściwej struktury kapitałowej Jednostki. Głównymi składnikami podlegającymi w/w analizie są środki pieniężne.

Do głównych instrumentów finansowych, z których korzysta Spółka należą środki pieniężne i lokaty, jak również należności i zobowiązania.

Główne ryzyka wynikające z instrumentów finansowych Spółki obejmują ryzyko płynności.

Jednostka nie posiada aktywów wycenianych w wartości godziwej przez wynik, przeznaczonych do obrotu, wbudowanych i pochodnych instrumentów finansowych. Spółka nie stosuje rachunkowości zabezpieczeń. W okresie objętym sprawozdaniem finansowym Spółka udzieliła pożyczek, posiadała także kredyty.

### Ryzyko płynności papierów wartościowych

Spółka nie posiada już papierów wartościowych notowanych na rynku GPW. Rynek ten łączy się ściśle z określoną sytuacją gospodarczą.

### Ryzyko kredytowe

Ryzyko kredytowe oznacza ryzyko, że kontrahent nie dopełni zobowiązań, co narazi Spółkę na straty finansowe. Jednostka stosuje zasadę dokonywania transakcji wyłącznie z kontrahentami o sprawdzonej wiarygodności kredytowej; w razie potrzeby uzyskuje się stosowne zabezpieczenie jako narzędzie redukcji ryzyka strat finansowych z tytułu niedotrzymania warunków kontraktowych. Ekspozycja Spółki na ryzyko ratingów kredytowych kontrahentów podlega ciągłemu monitorowaniu, a zagregowana wartość zawartych transakcji rozkłada się na zatwierdzonych kontrahentów.

Jednostka nie jest narażona na istotne ryzyko kredytowe wobec pojedynczego kontrahenta ani grupy kontrahentów o podobnych cechach. Nie występuje także koncentracja ryzyka związana z faktem istnienia jednego dominującego odbiorcy.

Ryzyko kredytowe ograniczane jest przez Spółkę poprzez zawieranie transakcji wyłącznie z podmiotami o dobrej zdolności kredytowej, z którymi współpraca poprzedzona jest wewnętrznymi procedurami wstępnej weryfikacji. Ponadto poprzez bieżące monitorowanie stanów należności, narażenie Spółki na ryzyko nieściągalności należności nie jest znaczące.

W odniesieniu do aktywów finansowych Spółki, w tym środków pieniężnych, lokat oraz inwestycji w aktywa dostępne do sprzedaży, ryzyko Spółki wiąże się bezpośrednio z niemożnością dokonania zapłaty przez drugą stronę umowy, a maksymalna ekspozycja tego ryzyka równa jest wartości bilansowej danego instrumentu.

### Ryzyko płynności

Spółka zarządza ryzykiem płynności utrzymując odpowiednią wielkość kapitału rezerwowego, wykorzystując oferty usług bankowych i rezerwowe linie kredytowe, monitorując stale prognozowane i rzeczywiste przepływy pieniężne oraz analizując profile zapadalności aktywów i zobowiązań finansowych. Spółka monitoruje ryzyko braku funduszy przy pomocy narzędzia okresowego planowania płynności. Narzędzie to uwzględnia terminy zapadalności zarówno inwestycji jak i aktywów finansowych (np. konta należności, pozostałych aktywów finansowych) oraz prognozowane przepływy pieniężne z działalności operacyjnej. Spółka jest narażona na koncentrację ryzyka w zakresie należności od pięciu największych kontrahentów, które wynosi łącznie ponad 90% aktywów pieniężnych brutto.

# SKRÓCONE JEDNOSTKOWE SPRAWOZDANIE FINANSOWE

Zakłady Mięsne Henryk Kania Spółka Akcyjna

za okres sprawozdawczy od 1 stycznia  
do 30 czerwca 2018 roku



## Ryzyko rynkowe

Ryzyko stopy procentowej

Instrumenty finansowe o stałej stopie procentowej

Wyszczególnienie	I półrocze 2018
Dłużne papiery wartościowe	12 000
<b>Razem</b>	<b>12 000</b>

Wyszczególnienie	I półrocze 2018
Pozostałe należności - Udzielone pożyczki	6 100
<b>Razem</b>	<b>6 100</b>

Instrumenty finansowe o zmiennej stopie procentowej

Wyszczególnienie	I półrocze 2018
Dłużne papiery wartościowe	157 433
Kredyty i pożyczki	234 582
Zobowiązania z tytułu leasingu	28 239
Finansowanie poprzez faktoring	231 574
<b>Razem</b>	<b>651 828</b>

Analiza wrażliwości instrumentów finansowych o zmiennej stopie procentowej na zmianę rynkowych stóp procentowych

Wpływ zmiany stóp procentowych za okres kończący się:	Zysk (strata) netto	
	zwiększenie o 2 %	zmniejszenie o 2 %
<b>30.06.2018</b>	<b>-13 037</b>	<b>13 037</b>

Ryzyko kursowe

Instrumenty finansowe w walucie obcej

Wyszczególnienie	I półrocze 2018
Należności	1 999
Środki pieniężne	1
Zobowiązania	28 729
<b>Ekspozycja bilansowa na ryzyko kursowe</b>	<b>26 729</b>

Analiza wrażliwości instrumentów finansowych denominowanych w walutach obcych na zmianę kursów tych walut

Wpływ zmiany kursów walut obcych za okres kończący się:	Zysk (strata) netto	
	Zwiększenie kursów walut o 20%	Zmniejszenie kursów walut o 20%
<b>30.06.2018</b>	<b>-5 346</b>	<b>5 346</b>

# SKRÓCONE JEDNOSTKOWE SPRAWOZDANIE FINANSOWE

Zakłady Mięsne Henryk Kania Spółka Akcyjna

za okres sprawozdawczy od 1 stycznia  
do 30 czerwca 2018 roku



## 58. STRUKTURA ZATRUDNIENIA.

Poziom średniego zatrudnienia

Wyszczególnienie	I półrocze 2018	I półrocze 2017
Pracownicy umysłowi	169	159
Pracownicy fizyczni	767	665
<b>Razem</b>	<b>936</b>	<b>824</b>

## 59. ZDARZENIA NASTĘPUJĄCE PO DNIU BILANSOWYM.

### 58.1 INNE

W dniu 3 lipca 2018 roku Zarząd poinformował, że w dniu 3 lipca 2018 roku Spółka dokonała wykupu 7.000 (siedmiu tysięcy) sztuk obligacji na okaziciela serii D wyemitowanych przez Staropolskie Specjały Spółkę z o.o. w dniu 25 czerwca 2015 roku, o łącznej wartości nominalnej 7.000.000,00 zł (słownie: siedmiu milionów złotych). Wykup nastąpił zgodnie z warunkami emisji oraz obowiązującymi w tym zakresie regulacjami, poprzez przekazanie kwoty odpowiadającej wartości nominalnej wykupionych obligacji na rachunek Krajowego Depozytu Papierów Wartościowych S.A.

Zarząd wyjaśnia jednocześnie, iż pozostałe 18.000 sztuk obligacji tej serii zostało wykupionych bez pośrednictwa Krajowego Depozytu Papierów wartościowych przy okazji pozyskania przez Spółkę środków z emisji obligacji serii H oraz I, o czym Spółka informowała wskazując na cele emisji tychże obligacji.

- raport bieżący nr 26/2018r. z dnia 03.07.2018

### 58.2 KREDYTY

Brak

### 58.3 UMOWY LEASINGOWE

**ZAWARTE UMOWY LEASINGOWE DO 30.06.2018 Z DATĄ ROZPOCZĘCIA LEASINGU OD 01.07.2018**

Brak


# SKRÓCONE JEDNOSTKOWE SPRAWOZDANIE FINANSOWE


Zakłady Mięsne Henryk Kania Spółka Akcyjna

za okres sprawozdawczy od 1 stycznia  
do 30 czerwca 2018 roku




Podpisy:

  
\_\_\_\_\_  
Grzegorz Minczanowski  
Prezes Zarządu

  
\_\_\_\_\_  
Piotr Wiewióra  
Wiceprezes Zarządu

  
\_\_\_\_\_  
Dominika Rąba  
Wiceprezes Zarządu

  
\_\_\_\_\_  
Ewa Łuczyk  
Główny Księgowy  
Członek Zarządu

Pszczyna, 28 wrzesień 2018 r.