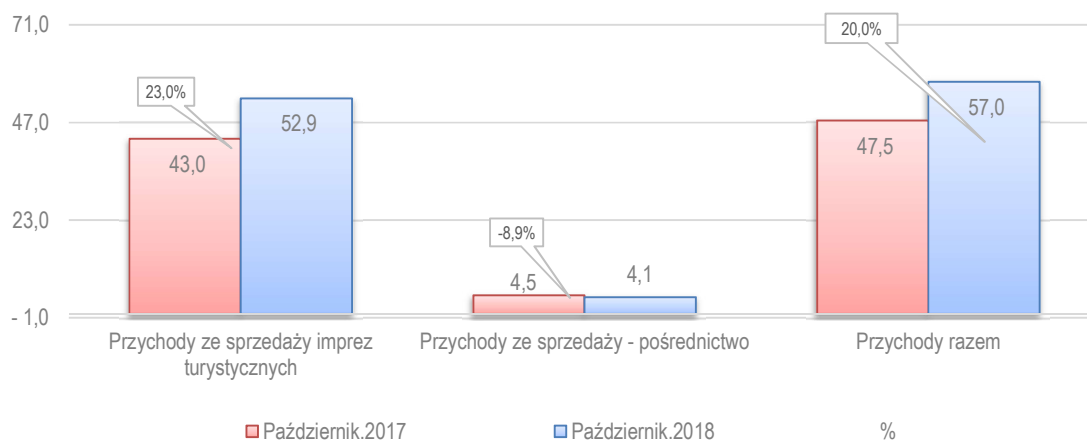


Rainbow Tours S.A. - Informacja o przychodach spółki Rainbow Tours S.A.

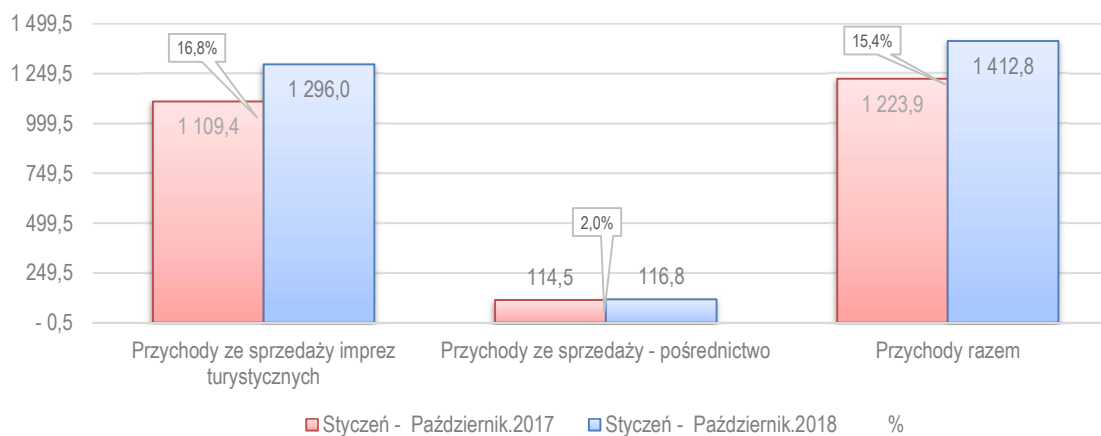
1	2018	2017	Zmiana	%
	Październik	Październik		
1	2	3	4=2-3	5=4/3
Przychody ze sprzedaży imprez turystycznych	52,9	43,0	9,9	23,0%
Przychody ze sprzedaży - pośrednictwo	4,1	4,5	-0,4	-8,9%
Przychody razem	57,0	47,5	9,5	20,0%

1	2018	2017	Zmiana	%
	Styczeń - Październik	Styczeń - Październik		
1	2	3	4=2-3	5=4/3
Przychody ze sprzedaży imprez turystycznych	1 296,0	1 109,4	186,6	16,8%
Przychody ze sprzedaży - pośrednictwo	116,8	114,5	2,3	2,0%
Przychody razem	1 412,8	1 223,9	188,9	15,4%

Porównanie miesięcznych przychodów ze sprzedaży - miesiąc październik



Porównanie narastających przychodów ze sprzedaży - okres styczeń - październik

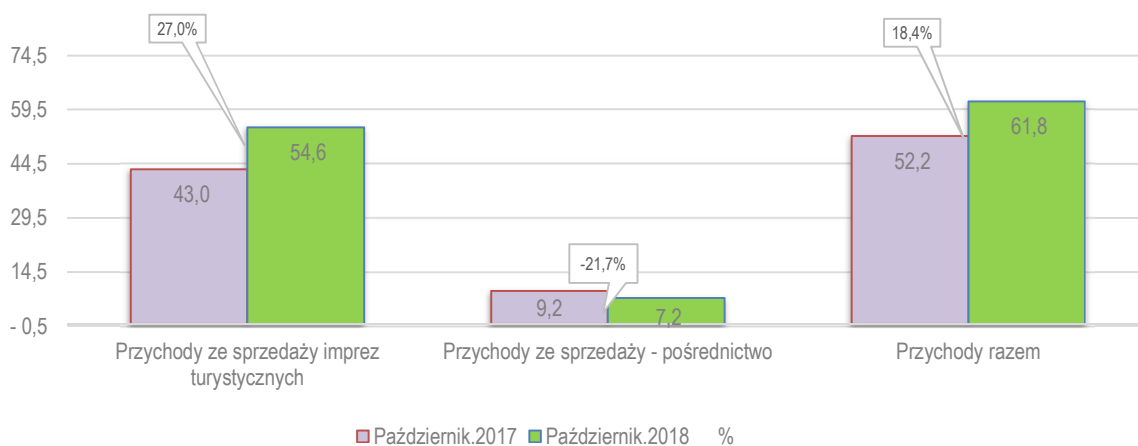


Rainbow Tours S.A. - Informacja o przychodach Grupy Kapitałowej Rainbow Tours

1	2018	2017	Zmiana	%
	Październik	Październik		
	2	3	4=2-3	5=4/3
Przychody ze sprzedaży imprez turystycznych	54,6	43,0	11,6	27,0%
Przychody ze sprzedaży - pośrednictwo	7,2	9,2	-2,0	-21,7%
Przychody razem	61,8	52,2	9,6	18,4%

1	2018	2017	Zmiana	%
	Styczeń - Październik	Styczeń - Październik		
	2	3	4=2-3	5=4/3
Przychody ze sprzedaży imprez turystycznych	1 311,4	1 109,4	202,0	18,2%
Przychody ze sprzedaży - pośrednictwo	195,9	191,5	4,4	2,3%
Przychody razem	1 507,3	1 300,9	206,4	15,9%

Porównanie miesięcznych przychodów ze sprzedaży - miesiąc październik



Porównanie narastających przychodów ze sprzedaży - okres styczeń - październik

