

KOMISJA NADZORU FINANSOWEGO

Raport roczny R 2017

(rok)

(zgodnie z art. 56 ust. 1 pkt 2 i ust. 8 Ustawy o ofercie)

dla emitentów papierów wartościowych prowadzących działalność wytwórczą, budowlaną, handlową lub usługową
(rodzaj emitenta)

za rok obrotowy 2017 obejmujący okres od 2017-01-01 do 2018-09-30

zawierający sprawozdanie finansowe według Międzynarodowych Standardów Sprawozdawczości
Finansowej

w walucie zł

data przekazania: 2019-01-22

SYNEKTIK SPÓŁKA AKCYJNA	
(pełna nazwa emitenta)	
SYNEKTIK S.A.	Przemysł farmaceutyczny
(skrótowa nazwa emitenta)	(sektor wg klasyfikacji GPW w Warszawie)
00-710	Warszawa
(kod pocztowy)	(miejscowość)
Al. Witosa	31
(ulica)	(numer)
+48 (22) 327 09 10	+48 (22) 849 80 55
(telefon)	(fax)
synektik@synektik.com.pl	www.synektik.pl
(e-mail)	(www)
521 319 78 80	015164655
(NIP)	(REGON)

PRO AUDIT KANCELARIA BIEGŁYCH REWIDENTÓW SPÓŁKA Z O.O.
(firma audytorska)

WYBRANE DANE FINANSOWE	w tys. zł		w tys. EUR	
	2017	2016	2017	2016
WYBRANE ELEMENTY JEDNOSTKOWEGO RACHUNKU ZYSKÓW I STRAT				
I. Przychód razem	79 700,47	44 516,76	18 759,93	10 173,63
II. Koszty działalności razem	79 325,22	42 081,87	18 671,60	9 612,56
III. Zysk (strata) na działalności operacyjnej	375,25	2 455,10	88,33	561,08
IV. Zysk (strata) przed opodatkowaniem	440,36	2 302,67	103,65	526,24
V. Zysk (strata) netto	453,59	1 337,38	106,77	305,64
VI. Całkowite dochody ogółem	441,19	1 343,10	103,85	306,84
VII. Średnia ważona liczba akcji	8 529 129	8 529 129	8 529 129	8 529 129
VIII. Zysk (strata) na jedną akcję (w zł i EUR)	0,05	0,16	0,01	0,04
WYBRANE ELEMENTY JEDNOSTKOWEGO SPRAWOZDANIA Z PRZEPŁYWÓW PIENIĘŻNYCH				
IX. Przepływy pieniężne netto z działalności operacyjnej	4 120,36	(9 331,33)	968,85	(2 132,53)
X. Przepływy pieniężne netto z działalności inwestycyjnej	(2 289,20)	198,93	(536,83)	45,46
XI. Przepływy pieniężne z działalności finansowej	(5 193,88)	(2 637,12)	(1 222,58)	(602,67)
XII. Przepływy netto środków pieniężnych i ich ekwiwalentów	(3 362,81)	(11 769,52)	(791,54)	(2 689,75)
XIII. WYBRANE ELEMENTY JEDNOSTKOWEGO BILANSU				
XIV. Aktywa razem	stan na 30.09.18	stan na 31.12.16	stan na 30.09.18	stan na 31.12.16
XV. Aktywa trwałe	93 640,99	88 299,05	21 922,79	19 959,10
XVI. Aktywa obrotowe	73 552,29	61 895,80	17 219,71	14 013,62
XVII. Zobowiązania razem	20 088,70	28 303,25	4 703,07	5 945,68
XVIII. - zobowiązania długoterminowe	37 265,98	32 365,24	6 724,54	7 315,83
XIX. - zobowiązania krótkoterminowe	14 758,81	12 899,86	3 455,45	2 670,83
XX. Kapitał własny	22 506,38	19 665,57	5 289,09	4 445,20
XXI. Kapitał podstawowy	66 375,01	65 933,82	13 198,25	12 643,27
XXII. Liczba akcji na koniec okresu	4 264,56	4 264,56	998,40	963,96
XXIII. Liczba akcji na jedną akcję [zł i EUR]	8 529 129	8 529 129	8 529 129	8 529 129
XXIII. Wartość księgowa na jedną akcję [zł i EUR]	6,61	6,56	1,55	1,48

Poszczególne pozycje danych finansowych przeliczono na EUR wg następujących zasad:
poszczególne pozycje aktywów i pasywów według średnich kursów ogłoszonych przez Narodowy Bank Polski

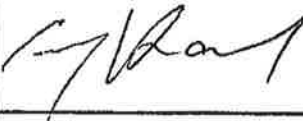


na dzień 31.12.2016 1 EUR = 4,4240 PLN

na dzień 30.09.2018 1 EUR = 4,2714 PLN

poszczególne pozycje zestawienia całkowitych dochodów oraz przepływów pieniężnych według kursów stanowiących średnią arytmetyczną kursów ustalonych przez Narodowy Bank Polski na ostatni dzień każdego miesiąca objętego raportem tj:

01.01.2016 - 31.12.2016 1 EUR = 4,3757 PLN

01.01.2017 - 30.09.2018 1 EUR = 4,2484 PLN

PODPISY WSZYSTKICH CZŁONKÓW ZARZĄDU			
Data	Imię i Nazwisko	Stanowisko/Funkcja	Podpis
2019-01-22	Cezary Kozanecki	Prezes Zarządu	
2019-01-22	Dariusz Korecki	Wiceprezes Zarządu	
2019-01-22	Artur Ostrowski	Członek Zarządu	

PODPIS OSOBY, KTÓREJ POWIERZONO PROWADZENIE KSIĄG RACHUNKOWYCH			
Data	Imię i Nazwisko	Stanowisko/Funkcja	Podpis
2019-01-22	Katarzyna Dębowska	Główna Księgowa	