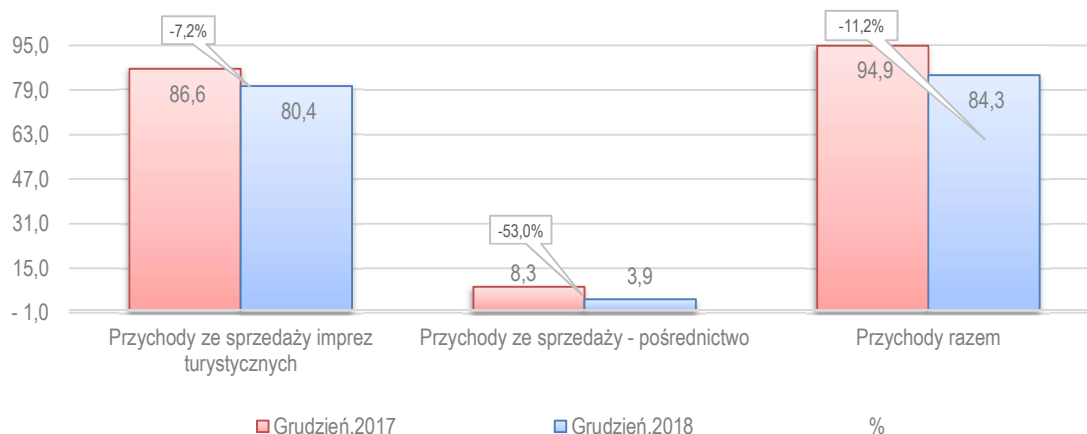


Rainbow Tours S.A. - Informacja o przychodach spółki Rainbow Tours S.A.

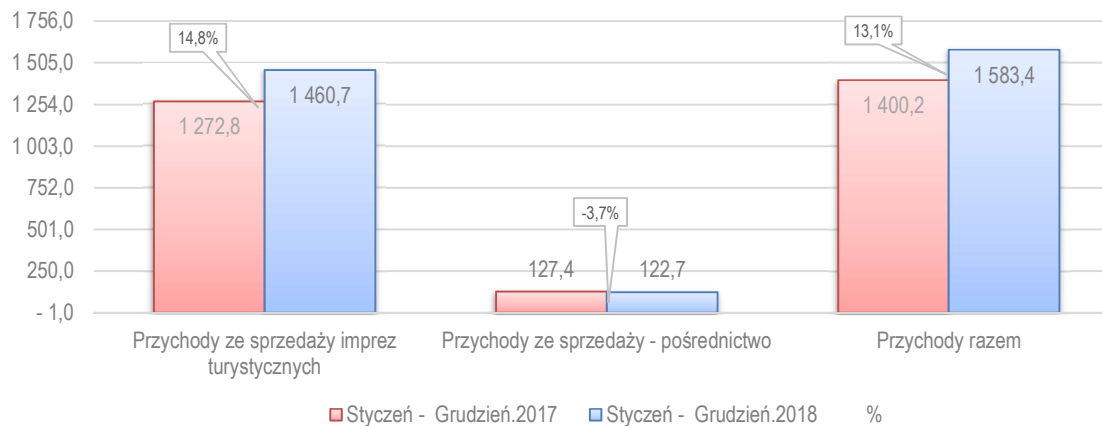
1	2018	2017	Zmiana	%
	Grudzień	Grudzień		
	2	3	4=2-3	5=4/3
Przychody ze sprzedaży imprez turystycznych	80,4	86,6	-6,2	-7,2%
Przychody ze sprzedaży - pośrednictwo	3,9	8,3	-4,4	-53,0%
Przychody razem	84,3	94,9	-10,6	-11,2%

1	2018	2017	Zmiana	%
	Styczeń - Grudzień	Styczeń - Grudzień		
	2	3	4=2-3	5=4/3
Przychody ze sprzedaży imprez turystycznych	1 460,7	1 272,8	187,9	14,8%
Przychody ze sprzedaży - pośrednictwo	122,7	127,4	-4,7	-3,7%
Przychody razem	1 583,4	1 400,2	183,2	13,1%

Porównanie miesięcznych przychodów ze sprzedaży - miesiąc grudzień



Porównanie narastających przychodów ze sprzedaży - okres styczeń - grudzień

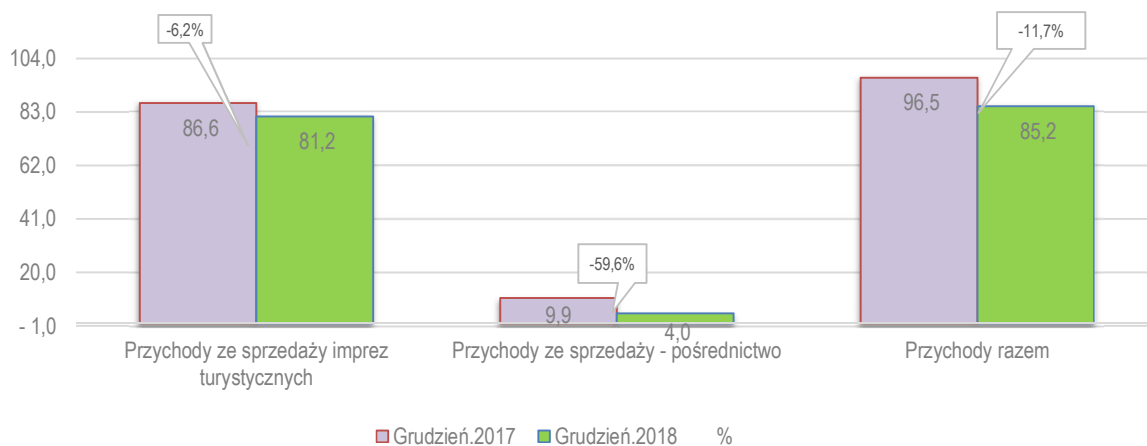


Rainbow Tours S.A. - Informacja o przychodach Grupy Kapitałowej Rainbow Tours

1	2018	2017	Zmiana	%
	Grudzień	Grudzień		
	2	3	4=2-3	5=4/3
Przychody ze sprzedaży imprez turystycznych	81,2	86,6	-5,4	-6,2%
Przychody ze sprzedaży - pośrednictwo	4,0	9,9	-5,9	-59,6%
Przychody razem	85,2	96,5	-11,3	-11,7%

1	2018	2017	Zmiana	%
	Styczeń - Grudzień	Styczeń - Grudzień		
	2	3	4=2-3	5=4/3
Przychody ze sprzedaży imprez turystycznych	1 479,1	1 272,8	206,3	16,2%
Przychody ze sprzedaży - pośrednictwo	202,0	208,9	-6,9	-3,3%
Przychody razem	1 681,1	1 481,7	199,4	13,5%

Porównanie miesięcznych przychodów ze sprzedaży - miesiąc grudzień



Porównanie narastających przychodów ze sprzedaży - okres styczeń - grudzień

