

**SPRAWOZDANIE  
ZARZĄDU Z DZIAŁALNOŚCI  
GRUPY KAPITAŁOWEJ**



**BEYOND  
THE PROFIT**

**ZA OKRES OD 1 STYCZNIA 2018 ROKU  
DO 31 GRUDNIA 2018 ROKU**

## SPIS TREŚCI

WYBRANE DANE PRZELICZONE NA EURO .....	3
1. PODSTAWOWE INFORMACJE O GRUPIE KAPITAŁOWEJ .....	4
1.1. Podstawowe informacje o Jednostce Dominującej .....	4
1.2. Zarząd Jednostki Dominującej .....	4
1.3. Rada Nadzorcza Jednostki Dominującej .....	4
1.4. Skład Grupy Kapitałowej .....	5
1.5. Zmiany w Grupie Kapitałowej .....	6
1.6. Podstawowe produkty oferowane przez Grupę w segmentach operacyjnych .....	6
2. ISTOTNE WYDARZENIA .....	9
3. ANALIZA SYTUACJI FINANSOWEJ ORAZ MAJĄTKOWEJ .....	10
3.1. Analiza sprawozdania z dochodów .....	10
3.2. Analiza sytuacji majątkowej i finansowej .....	14
3.3. Przepływy gotówkowe .....	19
4. POZOSTAŁE INFORMACJE .....	20
4.1. Działalność badawczo – rozwojowa .....	20
4.2. Istotne inwestycje .....	20
4.3. Czynniki zagrożeń i ryzyka .....	21
4.4. Przewidywany rozwój Grupy .....	23
4.5. Istotne umowy .....	24
4.6. Zmiany w podstawowych zasadach zarządzania Grupą Kapitałową .....	25
4.7. Transakcje z jednostkami powiązаныmi .....	25
4.8. Emisja papierów wartościowych .....	25
4.9. Nabycie akcji własnych .....	26
4.10. Realizacja prognoz .....	26
4.11. Sprawy sporne .....	26
4.12. Akcje posiadane przez osoby zarządzające i nadzorujące .....	27
4.13. Umowy wpływające na zmiany w proporcjach posiadanych akcji .....	28
4.14. Wynagrodzenie Zarządu oraz Rady Nadzorczej Jednostki dominującej .....	28
4.15. Dywidendy .....	28
4.16. Wynagrodzenie podmiotu uprawnionego do badania sprawozdań finansowych .....	29
5. ŁĄD KORPORACYJNY .....	30
5.1. Oświadczenie o stosowaniu ładu korporacyjnego .....	30
5.2. Opis głównych cech stosowanych w spółce systemów kontroli wewnętrznej i zarządzania ryzykiem w odniesieniu do procesu sporządzania sprawozdań finansowych i skonsolidowanych sprawozdań finansowych	33
5.3. Główni akcjonariusze .....	34
5.4. Opis zasad zmiany Statutu Spółki .....	35
5.5. Sposób działania Walnego Zgromadzenia akcjonariuszy .....	35
5.6. Rada Nadzorcza .....	38
5.7. Komitet Audytu .....	39
5.8. Zarząd Spółki .....	41
5.9. Polityka różnorodności .....	42
6. Oświadczenie na temat informacji niefinansowych .....	43
7. OŚWIADCZENIE ZARZĄDU JEDNOSTKI DOMINUJĄCEJ .....	72

## WYBRANE DANE PRZELICZONE NA EURO

	w tys. PLN		w tys. EUR	
	01.01.- 31.12.2018	01.01.- 31.12.2017	01.01.- 31.12.2018	01.01.- 31.12.2017
Przychody netto ze sprzedaży produktów, towarów i materiałów	702 823	617 482	164 715	145 471
Zysk (strata) z działalności operacyjnej	63 281	55 868	14 831	13 162
Zysk (strata) brutto	62 557	48 891	14 661	11 518
Zysk (strata) netto	56 777	41 078	13 306	9 677
Przepływy pieniężne netto z działalności operacyjnej	74 031	54 712	17 350	12 889
Przepływy pieniężne netto z działalności inwestycyjnej	-39 406	-49 054	-9 235	-11 557
Przepływy pieniężne netto z działalności finansowej	-38 665	-8 059	-9 062	-1 899
Przepływy pieniężne netto (bez różnic kursowych)	-4 040	-2 401	-947	-566
Zysk (strata) netto przypadająca akcjonariuszom jednostki dominującej na jedną akcję zwykłą (PLN/EUR)	8,19	6,23	1,92	1,46
	w tys. PLN		w tys. EUR	
	31.12.2018	31.12.2017	31.12.2018	31.12.2017
Aktywa razem	722 851	693 396	168 105	166 246
Zobowiązania i rezerwy na zobowiązania	317 953	275 275	73 943	65 999
Zobowiązania długoterminowe	142 630	114 233	33 170	27 388
Zobowiązania krótkoterminowe	175 323	161 042	40 773	38 611
Kapitał własny	404 898	418 121	94 162	100 247
Kapitał zakładowy	1 335	1 335	310	320
Wartość księgowa na jedną akcję	60,64	62,62	14,10	15,01
Średnioważona liczba akcji (w szt.)	6 676 854	6 676 854		

Przychody, zyski oraz przepływy pieniężne zostały przeliczone przy użyciu średnich kursów złotego wobec euro opublikowanych przez Narodowy Bank Polski, obliczonych jako średnia arytmetyczna z ostatnich kursów publikowanych w poszczególnych miesiącach roku 2018 oraz roku 2017, wynoszących odpowiednio 4,2669 i 4,2447. Wartości bilansowe zostały przeliczone po średnich kursach NBP obowiązujących na dzień bilansowy, które wynosiły odpowiednio 4,3000 na koniec 2018 roku oraz 4,1709 na koniec 2017.



## 1. PODSTAWOWE INFORMACJE O GRUPIE KAPITAŁOWEJ

### 1.1. Podstawowe informacje o Jednostce Dominującej

Spółką dominującą Grupy Kapitałowej Mangata Holding („Grupa Kapitałowa”, „Grupa”) jest Mangata Holding S.A. („Jednostka Dominująca”, „Spółka dominująca”, „Spółka”, „Emitent”).

Spółka dominująca została utworzona na podstawie aktu notarialnego z dnia 1 grudnia 1990 roku (Rep. A. 1453/90). Spółka jest wpisana do rejestru przedsiębiorców Krajowego Rejestru Sądowego w Sądzie Rejonowym w Bielsku – Białej Wydział VIII Gospodarczy Krajowego Rejestru Sądowego pod numerem: 0000084847. Spółce nadano numer statystyczny REGON 890501767.

Siedziba Spółki dominującej mieści się przy ul. Cechowej 6/8 w Bielsku-Białej.

### 1.2. Zarząd Jednostki Dominującej

W skład Zarządu Jednostki Dominującej na dzień 31 grudnia 2018 roku wchodziły następujące osoby:

- Leszek Jurasz – Prezes Zarządu
- Kazimierz Przełomski – Wiceprezes Zarządu

W trakcie roku 2018 oraz do daty niniejszego sprawozdania, nie miały miejsca zmiany w składzie Zarządu Spółki.

### 1.3. Rada Nadzorcza Jednostki Dominującej

W skład Rady Nadzorczej Spółki dominującej na dzień 31 grudnia 2018 roku wchodziłi:

- Michał Zawisza – Przewodniczący Rady Nadzorczej
- Tomasz Jurczyk – Zastępca Przewodniczącego Rady Nadzorczej
- Jan Jurczyk – Sekretarz Rady Nadzorczej
- Zbigniew Rogóż – Członek Rady Nadzorczej
- Zygmunt Mrożek – Członek Rady Nadzorczej
- Marcin Knieć – Członek Rady Nadzorczej

W 2018 roku, jak i do dnia zatwierdzenia niniejszego sprawozdania, nie miały miejsca zmiany w składzie Rady Nadzorczej Spółki dominującej.

W ramach Rady Nadzorczej funkcjonuje Komitet Audytu, w skład którego w 2018 roku wchodziłi:

- Marcin Knieć - Przewodniczący Komitetu Audytu
- Zbigniew Rogóż - Członek Komitetu Audytu
- Michał Zawisza - Członek Komitetu Audytu

W 2018 roku, jak i do dnia zatwierdzenia niniejszego sprawozdania finansowego do publikacji, nie miały miejsca zmiany w składzie Komitetu Audytu.

Komitet Audytu Mangata Holding S.A. w powyższym składzie spełnia kryteria określone przez ustawę o biegłych rewidentach, firmach audytorskich i nadzorze publicznym.

## 1.4. Skład Grupy Kapitałowej

Strukturę właścicielską Grupy zaprezentowano w poniższej tabeli, zgodnie ze stanem na 31 grudnia 2018 roku oraz na 31 grudnia 2017 roku.

Nazwa spółki zależnej	Siedziba	Udział Grupy w kapitale na 31.12.2018	Udział Grupy w kapitale na 31.12.2017
Śrubena Unia Sp. z o.o.*	ul. Grunwaldzka 5, 34-300 Żywiec	100,00%	100,00%
MCS Sp. z o.o.	ul. Strażacka 43, 44-240 Żory	100,00%	100,00%
ZETKAMA R&D Sp. z o.o.	ul. 3 Maja 12, 57-410 Ścinawka Średnia	100,00%	100,00%
Masterform Sp. z o.o.	ul. Mikulicza 6a, 41-200 Świebodzice	75,00%	75,00%
Kuźnia Polska S.A.	ul. Górecka 32, 43-430 Skoczów	95,80%	95,80%
ZETKAMA Nieruchomości Sp. z o.o.	ul. Cechowa 6/8 43-300 Bielsko-Biała	100,00%	100,00%
Techmadex S.A.	ul. Migdałowa 91, 02-796 Warszawa	0%	51,02%
GP Energia Sp. z o.o.**	ul. Pułaskiego 26C/2, Białystok	0%	45,92%
Mangata Nieruchomości Sp. z o.o.	ul. Cechowa 6/8 43-300 Bielsko-Biała	100,00%	100,00%
ZETKAMA Sp. z o.o.	ul. 3 Maja 12, 57-410 Ścinawka Średnia	100,00%	100,00%

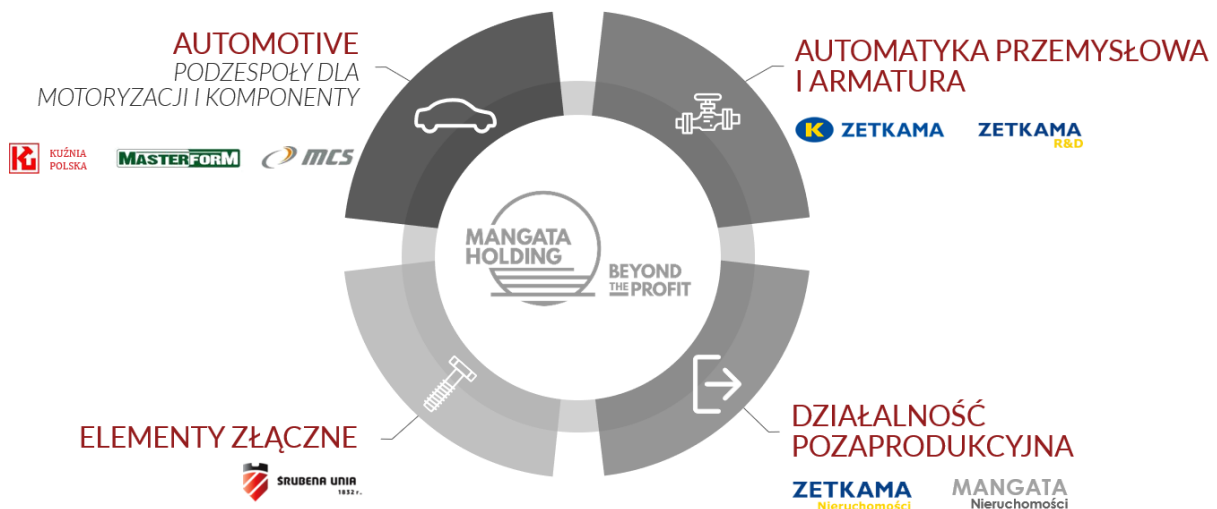
\* przekształcona ze spółki akcyjnej w spółkę z ograniczoną odpowiedzialnością w dniu 15 marca 2019

\*\* Techmadex S.A. (spółka zależna Emitenta) posiadał 90% udziałów w GP Energia Sp. z o.o.

Techmadex S.A. (spółka zależna Mangata Holding S.A.) posiada 90% udziałów w spółce GP Energia Sp. z o.o. z siedzibą w Białymstoku, ul. Pułaskiego 26C/2.

Wszystkie jednostki konsolidowane są metodą pełną.

Strukturę Grupy Kapitałowej Mangata Holding S.A. na dzień sporządzenia sprawozdania zaprezentowano poniżej:



## 1.5. Zmiany w Grupie Kapitałowej

W dniu 11 czerwca 2018 r. Mangata Holding S.A. utraciła status akcjonariusza Techmadex S.A. z siedzibą w Warszawie w związku ze zbyciem całości posiadanych akcji Techmadex S.A. Przed zbyciem całości akcji Techmadex S.A., Mangata Holding S.A. była właścicielem 773.327 akcji Techmadex S.A., stanowiących 51,02% jej kapitału zakładowego.

Akcje stanowiące własność Emitenta zostały zbyte w następujący sposób:

- 163.319 akcji zostało zbytych w dniu 4 czerwca 2018 roku za łączną kwotę 634 tys. PLN na rzecz Techmadex S.A. w ramach przeprowadzonego skupu akcji własnych w celu zaoferowania pracownikom Techmadex S.A.;
- 515.825 akcji zostało zbytych w dniu 11 czerwca 2018 roku za łączną kwotę 2.001 tys. PLN na rzecz Techmadex S.A. w ramach przeprowadzonego skupu akcji własnych w celu umorzenia;
- 94.183 akcje Techmadex S.A. zostały zbyte na rzecz Pana Dariusza Gila w dniu 11 czerwca 2018 roku za łączną kwotę 365 tys. PLN.

Cena skupu akcji Techmadex S.A. za kwotę 3,88 PLN za jedną akcję została ustalona przez Zwyczajne Walne Zgromadzenie Techmadex S.A. w dniu 15 maja 2018 roku.

Mangata Holding S.A. zbyła wszystkie posiadane przez siebie akcje Techmadex za cenę 3,88 zł za jedną akcję, to jest za łączną kwotę 3.001 tys. PLN, z czego kwota 2.996 tys. PLN została uregulowana w drodze przeniesienia na Emitenta prawa użytkowania wieczystego nieruchomości wraz z własnością budynków położonych w Warszawie przy ul. Migdałowej 87 oraz Migdałowej 91, a kwota 5 tys. PLN została uregulowana w gotówce.

Realizowana przez Grupę Mangata Holding strategia rozwoju nie przewiduje budowania znaczących wartości biznesu w obszarze, w którym działa Techmadex. Mając na względzie, że działania i plany rozwoju Techmadex i Grupy zmierzały w innych kierunkach, a kilkuletnia współpraca nie przyniosła zakładanych przez Emitenta rezultatów, zdecydowano o zbyciu posiadanych akcji Techmadex S.A.

## 1.6. Podstawowe produkty oferowane przez Grupę w segmentach operacyjnych

Przy wyodrębnianiu segmentów operacyjnych Zarząd Spółki dominującej kieruje się liniami produktowymi, które reprezentują główne usługi oraz wyroby dostarczane przez Grupę. Każdy z segmentów jest zarządzany odrębnie w ramach danej linii produktowej, z uwagi na specyfikę świadczonych usług / wytwarzanych wyrobów wymagających odmiennych technologii, zasobów oraz podejścia do realizacji.

Zarząd Spółki dominującej przyjął następujący podział na segmenty operacyjne:

- Podzespoły dla motoryzacji i komponenty,
- Automatyka przemysłowa i armatura,
- Elementy złączne,
- Działalność pozaprodukcyjna.

### Podzespoły dla motoryzacji i komponenty

Podzespoły dla motoryzacji są wytwarzane przez MCS, Masterform oraz Kuźnię Polską. MCS jest producentem elementów stanowiących części składowe układów wydechowych samochodów osobowych, wykonywanych z rur nierdzewnych. Zajmuje się również obróbką odlewów aluminiowych oraz żeliwnych stanowiących zarówno

własność klienta, jak również sprzedawanych wraz z odlewem. Odbiorcami finalnymi wyrobów Spółki są przede wszystkim branża motoryzacyjna i metalowa. Elementy układów wydechowych będące głównym produktem MCS wykonywane są z rur stalowych nierdzewnych. MCS wykonuje zarówno rury gięte stanowiące łącznik pomiędzy tłumikiem, a kolektorem wydechowym samochodu, a także wychodzącą z tłumika rurę wydechową. Zasadniczą część produkcji stanowią rury perforowane oraz perforowane i kształtowane na końcach stanowiące wewnętrzny wkład tłumika wydechowego. W zakresie rur wykonywane są następujące typy:

- rury gięte
- rury gięte perforowane,
- rury perforowane proste,
- rury perforowane z kształtowanymi końcówkami,
- rury gięte wielokrotnie kształtowane,
- rezonatory wydechowe.

Drugą ważną linią produktową Spółki jest obróbka mechaniczna odlewów aluminiowych i żeliwnych. Obróbka odlewów odbywa się zawsze na zlecenie klienta. MCS specjalizuje się w obróbce wielkoseryjnych odlewów dla przemysłu motoryzacyjnego, rolnictwa, budownictwa i innych branż przemysłowych. Produkowane wyroby charakteryzują się wysoką jakością wykonania, a jednocześnie najniższym poziomem brakowości. Niektórzy klienci, będący właścicielami oprzyrządowań odlewniczych i posiadający własny materiał do obróbki zlecają Spółce wykonanie usług obróbki powierzonych materiałów odlewniczych. Spółka rozszerza swoją aktywność w zakresie świadczenia usług, które mogą być wykonywane z wykorzystaniem posiadanego parku maszynowego.

Masterform produkuje komponenty, które mają zastosowanie w najbardziej zaawansowanych technologicznie i jakościowo maszynach i urządzeniach w motoryzacji (samochodach ciężarowych i autobusach, komponentach do samochodów sportowych i luksusowych). Dzięki doświadczeniu i zaawansowanej technologii produkowane komponenty trafiają do czołowych globalnych odbiorców. Masterform specjalizuje się w seryjnej obróbce części maszyn i urządzeń z wykorzystaniem technologii CNC. Termin ten oznacza obróbkę materiałów za pomocą komputerowo sterowanych urządzeń, pozwalającą na precyzyjne wykonanie w sposób powtarzalny często bardzo złożonych kształtów. Masterform wykonuje produkty z takich materiałów jak stale, stale nierdzewne i żaroodporne, brąz, miedź, aluminium, tworzywa, odlewy z żeliwa szarego i sferoidalnego oraz mosiądzu. Wyroby wykonywane są wraz z obróbką powierzchni: galwaniczną, lakierniczą i cieplną.

Kuźnia Polska specjalizuje się w produkcji odkuwek do motoryzacji w przedziale wagowym od 0,05 kg do 25 kg.

Na asortyment Kuźni Polskiej składają się:

- elementy zawieszenia: dźwignie, czopy, sworznie, tuleje,
- elementy układu kierowniczego: końcówki drążków kierowniczych, krzyżaki, przeguby,
- elementy układu napędowego: wały napędowe, złącza, końcówki złączy, krzyżaki, piasty,
- elementy silnika (osprzętu silnika): dźwigienki zaworowe, wsporniki,
- elementy skrzyni biegów: wałki główne i pośrednie, koła przekładniowe, pierścienie synchronizatora, tuleje,
- usługi w zakresie wykonawstwa matryc, azotowania i śrutowania.

## Automatyka przemysłowa i armatura

Armatura przemysłowa jest podstawowym produktem Zetkamy. Do produkcji armatury Spółka wykorzystuje produkowane przez siebie odlewy z żeliwa szarego jak i sferoidalnego. Armatura ta znajduje zastosowanie w takich branżach jak: ciepłownictwo i ogrzewnictwo, wentylacja i klimatyzacja, wodociągi i kanalizacja, przemysł stoczniowy oraz zakłady przemysłowe.

W skład armatury wchodzi następujące grupy produktów:

- zawory grzybkowe zaporowe, służące do odcinania przepływającego czynnika,
- zawory zwrotne (grzybkowe, klapowe i zwrotne),
- zawory regulujące, pozwalające na płynną regulację przepływającego czynnika,
- zawory mieszkowe, zawory odcinające przepływ czynnika, posiadające uszczelnienie dławnicy w postaci mieszka,
- zawory pływakowe,
- kurki kulowe, służące do odcinania przepływającego czynnika,
- osadniki-filtry, urządzenia ochronne oczyszczające czynnik z zanieczyszczeń,
- kosze ssawne, zapobiegające przepływowi powrotnemu czynnika z jednoczesną funkcją jego oczyszczenia,
- odpowietrzniki, urządzenia odpowietrzające instalację.

Zakres swojej oferty Grupa Kapitałowa systematycznie rozszerza o sprzedaż towarów, które w głównej mierze stanowi armatura innych producentów. Wśród nich istotną grupę stanowi armatura obca oferowana przez Zetkamę jako armatura komplementarna do armatury własnej produkcji. Zakres oferowanej armatury obcej Spółka systematycznie rozszerza wzmacniając swoją pozycję w szczególności w branży wentylacji i klimatyzacji oraz w sieciach wodnych i kanalizacyjnych.

Odlewy są wytwarzane w odlewni żeliwa w Ścinawce Średniej. Odlewy produkowane są zarówno na potrzeby własne jak również na sprzedaż, głównie dla innych producentów armatury. Odlewy są wykonywane z żeliwa szarego i sferoidalnego o ciężarze od 0,5 do 100 kg. Są to głównie odlewy ciśnieniowe i maszynowe sprzedawane w postaci surowej lub obrobionej.

Obszar automatyki przemysłowej obejmował również (do maja 2018) działalność prowadzoną przez spółkę Techmadex S.A., która zajmuje się projektowaniem, wykonawstwem i integracją automatyki przemysłowej głównie dla podmiotów z branży gazowniczej.

### Elementy złączone

Elementy złączone są wytwarzane przez spółkę Śrubena Unia S.A. Dzięki stosowanej technologii produkcji oferta Spółki, jest bardzo szeroka, zarówno w układzie wymiarowym, jak i asortymentowym. Zakres wymiarowy oferowanych wyrobów rozciąga się od M5 do M52 przy maksymalnej długości 700 mm zaś zakres własności mechanicznych produkowanych wyrobów to klasa od 4.6 do 12.9 w przypadku śrub i od 5 do 12 w przypadku nakrętek. Duży udział stanowią wyroby z różnego rodzaju pokryciami antykorozyjnymi wykonywanymi w kooperacji. W tym zakresie spółka oferuje między innymi: cynkowanie galwaniczne, cynkowanie ogniowe, dakromet, geomet, cynk-nikiel, delta tone i inne. Odrębnym linią produktową, stanowiącą ok. 40% produkcji Śrubeny Unii, są elementy złączone nawierzchni kolejowej takie jak: wkręty kolejowe, śruby stopowe. W tym zakresie Śrubena Unia jest wiodącym producentem w Europie. Firma produkuje zarówno wyroby standardowe (według norm) jak i wyroby niestandardowe według specyfikacji i wymagań klienta. Bardzo szeroki park maszynowy, bogate zaplecze konstrukcyjne, badawczo-pomiarowe oraz narzędziowe pozwalają na kompleksowość oferty oraz dobry serwis, szczególnie w odniesieniu do produktów poza standardowych. Spółka wykonuje także usługi w zakresie obróbki chemiczno-powierzchniowej drutu walcowanego.

### Działalność pozaprodukcyjna

Segment działalności pozaprodukcyjnej zajmuje się obsługą majątku nieprodukcyjnego. Składnikami majątku zarządzanymi w tym segmencie są przede wszystkim nieruchomości położone w Sosnowcu, Katowicach, Kłodzku oraz w Ścinawce Średniej. Głównym zakresem działalności w segmencie jest sprzedaż nieruchomości oraz wynajem powierzchni produkcyjnych, magazynowych oraz biurowych.





## 2. ISTOTNE WYDARZENIA

### Zmiany w składzie Grupy Kapitałowej

W dniu 11 czerwca 2018 r. Mangata Holding S.A. utraciła status akcjonariusza Techmadex S.A. z siedzibą w Warszawie (dalej „Techmadex”) w związku ze zbyciem całości posiadanych akcji Techmadex. W rezultacie tej transakcji, Mangata Holding S.A. utraciła status jednostki dominującej względem Techmadex S.A. oraz GP Energia Sp. z o.o. (jednostka zależna Techmadex S.A.).

### Zawarcie nowych umów kredytowych

W dniu 26 czerwca 2018 roku Kuźnia Polska S.A. zawarła dwie umowy kredytowe:

- na refinansowanie kredytu inwestycyjnego udzielonego przez inny bank – kwota kredytu 2.900 tys. EUR;
- na finansowanie kapitału obrotowego – kwota kredytu 7.200 tys. EUR.

Zabezpieczeniem dla powyższych kredytów są: hipoteka na nieruchomościach spółki, zastaw rejestrowy na rzeczach ruchomych, zastaw na rachunku bieżącym oraz oświadczenie o poddaniu się egzekucji.

W dniu 9 lipca Kuźnia Polska S.A. zawarła z bankiem umowę wieloproduktową z limitem 1.000 tys. EUR z przeznaczeniem na gwarancje i/lub limit kredytowy. Zabezpieczeniem tej umowy jest oświadczenie o poddaniu się egzekucji.

W dniu 12 lipca 2018 roku Zetkama Sp. z o.o. zawarła aneks do umowy wieloproduktowej, w ramach którego bank uruchomił odnawialną linię kredytową z limitem do kwoty 3.000 tys. EUR. Termin spłaty zadłużenia ustalono na 11 lipca 2021 roku. Zabezpieczeniem kredytu są: weksel własny, zastaw na zapasach oraz cesja polisy ubezpieczeniowej dotycząca zastawionych zapasów.

W dniu 13 lipca 2018 roku Mangata Holding S.A. oraz pozostali uczestnicy umowy cash pooling’u podpisali aneks zmieniający limit kredytu w ramach cash pool z kwoty 20.000 tys. PLN na kwotę 40.000 tys. PLN. Nowy limit kredytowy obowiązuje do 31 lipca 2020 roku. Jako zabezpieczenie kredytu, Spółka dominująca wraz z innymi uczestnikami umowy złożyła oświadczenie o poddaniu się solidarnie egzekucji do maksymalnej kwoty 52.000 tys. PLN.

W dniu 25 lipca 2018 roku Śrubena Unia S.A. zawarła umowę o kredyt nieodnawialny na kwotę 2.500 tys. EUR w celu finansowania bieżącej działalności. Kredyt zostanie spłacony w 24 miesięcznych ratach. Zabezpieczeniem kredytu są: oświadczenie o poddaniu się egzekucji, hipoteka umowna, cesja praw z polisy ubezpieczeniowej nieruchomości będących przedmiotem hipoteki.

### Wypłata dywidendy

W dniu 19 czerwca 2018 roku Zwyczajne Walne Zgromadzenie podjęło uchwałę o wypłacie dywidendy w łącznej kwocie 60.092 tys. PLN (po 9,00 PLN na jedną akcję). Dzień dywidendy został ustalony na 23 lipca 2018 roku, natomiast wypłata dywidendy nastąpiła 6 sierpnia 2018 roku. Stopa dywidendy wyniosła 9,9% (przy kursie akcji na dzień ustalenia dywidendy).

### 3. ANALIZA SYTUACJI FINANSOWEJ ORAZ MAJĄTKOWEJ

#### 3.1. Analiza sprawozdania z dochodów

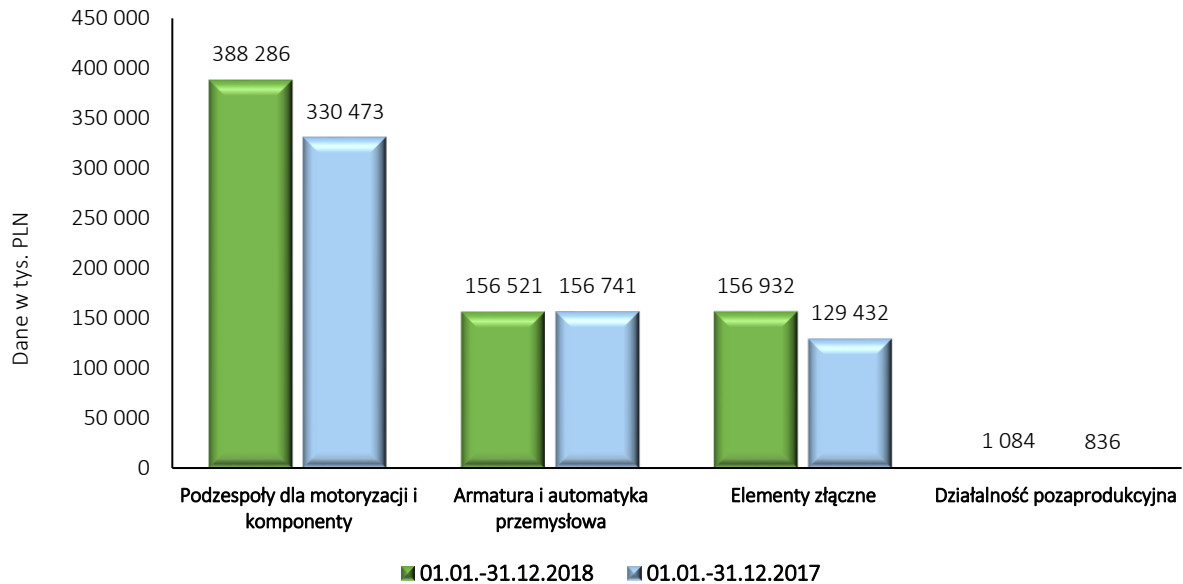
Uproszczone sprawozdanie z dochodów Grupy Kapitałowej przedstawia się następująco:

Dane w tys. PLN	01.01.-31.12.2018	01.01.-31.12.2017	dynamika 2018/2017
<b>Przychody ze sprzedaży</b>	<b>702 823</b>	<b>617 482</b>	<b>13,8%</b>
Przychody ze sprzedaży produktów	651 750	557 172	17,0%
Przychody ze sprzedaży usług	13 079	18 804	-30,4%
Przychody ze sprzedaży towarów i materiałów	37 994	41 506	-8,5%
<b>Koszt własny sprzedaży</b>	<b>547 039</b>	<b>488 930</b>	<b>11,9%</b>
Koszt sprzedanych produktów	509 553	440 972	15,6%
Koszt sprzedanych usług	10 060	16 934	-40,6%
Koszt sprzedanych towarów i materiałów	27 426	31 024	-11,6%
<b>Zysk (strata) brutto ze sprzedaży</b>	<b>155 784</b>	<b>128 552</b>	<b>21,2%</b>
<i>Marża brutto na sprzedaży</i>	<i>22,2%</i>	<i>20,8%</i>	
Koszty sprzedaży	36 670	28 154	30,2%
Koszty ogólnego zarządu	49 844	42 428	17,5%
Pozostałe przychody operacyjne	5 655	7 661	-26,2%
Pozostałe koszty operacyjne	11 644	9 763	19,3%
<b>Zysk (strata) z działalności operacyjnej</b>	<b>63 281</b>	<b>55 868</b>	<b>13,3%</b>
<i>Marża na działalności operacyjnej</i>	<i>9,0%</i>	<i>9,0%</i>	
Przychody finansowe	3 051	2 165	40,9%
Koszty finansowe	3 775	9 142	-58,7%
<b>Zysk (strata) przed opodatkowaniem</b>	<b>62 557</b>	<b>48 891</b>	<b>28,0%</b>
Podatek dochodowy	5 780	7 813	-26,0%
<b>Zysk (strata) netto</b>	<b>56 777</b>	<b>41 078</b>	<b>38,2%</b>
<i>Marża zysku netto</i>	<i>8,1%</i>	<i>6,7%</i>	

Przychody ze sprzedaży w roku 2018 wyniosły 702.823 tys. PLN i były wyższe o 85.341 tys. PLN (13,8%) w porównaniu do roku 2017. Największy wzrost przychodów odnotowano w segmencie Elementów złącznych – 21,2%, natomiast dynamika wzrostu przychodów w segmencie Podzespoły dla motoryzacji i komponenty wyniosła 17,5%, a w segmencie Automatyki przemysłowej i armatury przychody utrzymały się na ubiegłorocznym poziomie, pomimo zbycia spółki zależnej Techmadex S.A., której przychody były ujmowane w ramach tego segmentu. Eliminując wpływ sprzedaży Techmadex S.A. na dane skonsolidowane, dynamika wzrostu przychodów ze sprzedaży w tym segmencie wyniosła w 2018 roku 8,0%.

Grupa zanotowała wzrosty na wszystkich rynkach, na których działa. W skali krajowej wzrost przychodów ze sprzedaży wyniósł 6,6% w porównaniu do 2017 roku. Na zagranicznych, istotnych dla Grupy rynkach, również odnotowano wzrosty sprzedaży (Niemcy - wzrost o 21%, Finlandia – wzrost o 35%, Szwecja – wzrost o 24%, Czechy – wzrost o 44%) lub utrzymanie przychodów ze sprzedaży na poziomie ubiegłego roku (Rosja, USA).

## Przychody ze sprzedaży wg segmentów

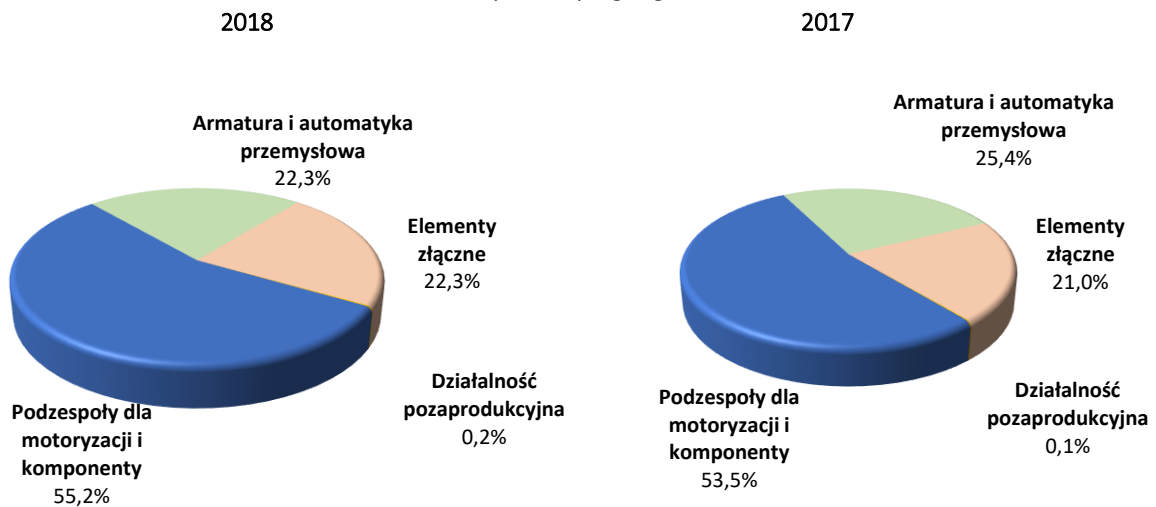


Segment Podzespołów dla motoryzacji i komponentów zanotował najwyższy (55,2%) udział w strukturze sprzedaży Grupy. W porównaniu do roku 2017 nastąpił również znaczący przyrost wartości sprzedaży (17,5%), co jest to efektem sprzyjającej koniunktury w segmencie automotive oraz realizacji nowych projektów sprzedażowych w spółkach Grupy.

Segment Automatyki przemysłowej i armatury zanotował przychody ze sprzedaży na poziomie zbliżonym do roku 2017. W ramach tego segmentu nastąpił wzrost sprzedaży w obszarze armatury przemysłowej. W strukturze przychodów tego segmentu utrzymała się geograficzna struktura sprzedaży. Dominujący udział stanowi sprzedaż krajowa (ok 20% sprzedaży), wśród zagranicznych kierunków sprzedaży istotną rolę pełnią Niemcy, Rosja oraz Włochy.

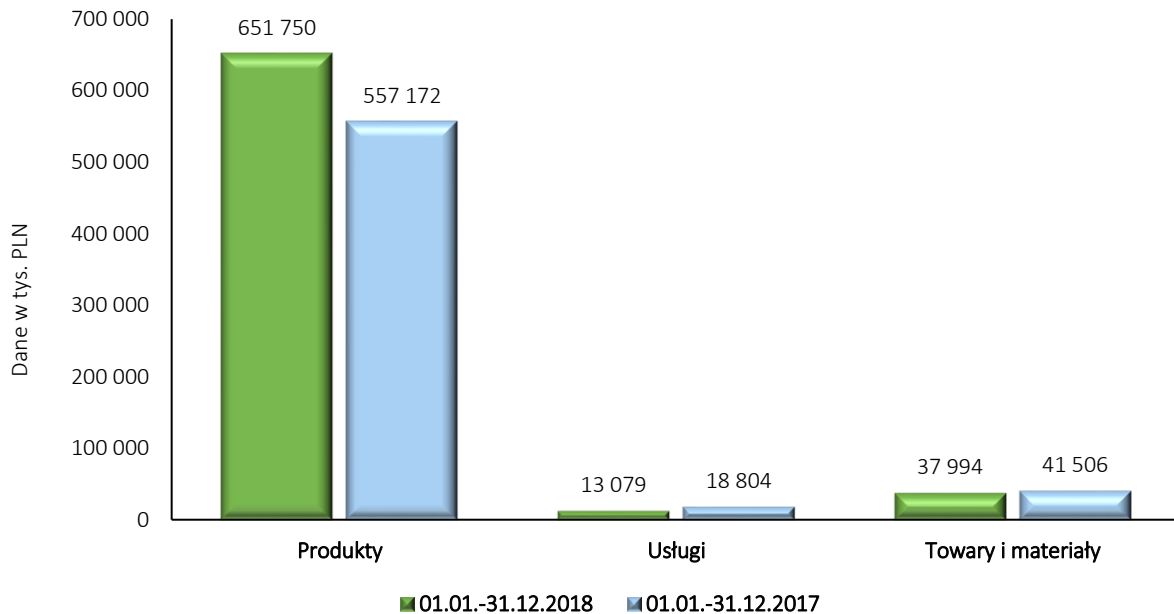
Segment elementów złącznych znacznie (wzrost o 21,2%) zwiększył swoje przychody w stosunku do roku 2017, głównie w obszarze sprzedaży do podmiotów operujących w obszarze budowy infrastruktury kolejowej oraz górnictwa (rynk krajowe).

## Struktura sprzedaży wg segmentów



Poniższy wykres oraz tabela przedstawiają strukturę sprzedaży w podziale na przychody osiągnięte ze sprzedaży produktów, usług oraz towarów i materiałów.

**Struktura sprzedaży – produkty, usługi, towary i materiały**

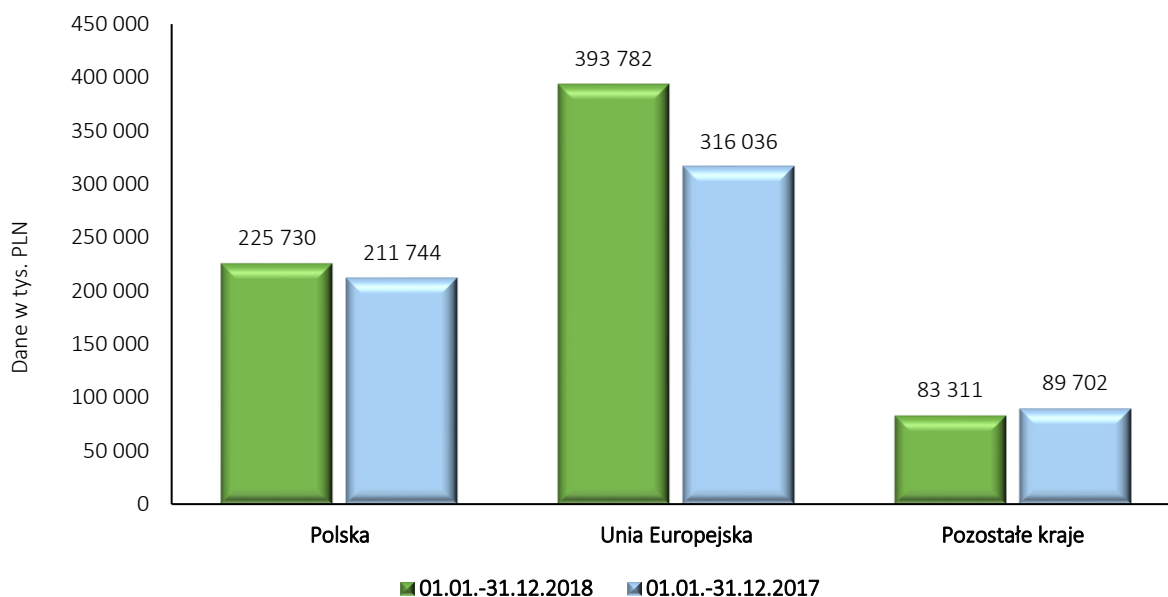


<i>Dane w tys. PLN</i>	01.01.-31.12.2018	01.01.-31.12.2017	dynamika 2018/2017
Produkty	651 750	557 172	17,0%
Usługi	13 079	18 804	-30,4%
Towary i materiały	37 994	41 506	-8,5%

Struktura terytorialna sprzedaży przedstawia się następująco:

<i>Dane w tys. PLN</i>	01.01.-31.12.2018	struktura 2018	01.01.-31.12.2017	struktura 2017	dynamika
Polska	225 730	32,1%	211 744	34,3%	6,6%
Unia Europejska	393 782	56,0%	316 036	51,2%	24,6%
Pozostałe kraje	83 311	11,9%	89 702	14,5%	-7,1%
<b>Przychody ze sprzedaży</b>	<b>702 823</b>	<b>100,0%</b>	<b>617 482</b>	<b>100,0%</b>	<b>13,8%</b>

## Struktura terytorialna sprzedaży



Dynamika wzrostu kosztu własnego sprzedaży (11,9%) była niższa od dynamiki wzrostu przychodów ze sprzedaży (13,8%). Relacja ta jest efektem zmian w polityce cenowej Grupy, dzięki czemu możliwe było przeniesienie części wzrostu kosztów (głównie materiały i energia) na klientów. Należy mieć na uwadze, iż nie jest możliwa całkowita absorpcja wzrostu kosztów produkcji przez klientów. Grupa prowadzi racjonalną politykę cenową, która umożliwia przeniesienie ewentualnych podwyżek (jak również obniżki) cen kluczowych czynników wytwórczych na klientów poprzez różnorodne mechanizmy indeksacji.

W strukturze kosztów widoczny jest przede wszystkim wzrost kosztów materiałów i energii w porównaniu do 2017 roku. Wzrost ten jest pochodną zarówno większego wolumenu produkcji (i sprzedaży), jak i wynikiem wzrostu cen kluczowych surowców i materiałów. Wzrost kosztów świadczeń pracowniczych wynika z wprowadzania podwyżek dla pracowników (dostosowanie poziomu wynagrodzeń do realiów rynkowych) oraz innych działań mających na celu budowanie lojalności pracowników z Grupą.

Zysk brutto ze sprzedaży w 2018 roku wyniósł 155.784 tys. PLN i był wyższy o 27.232tys. PLN (tj. 21,2%) od zysku brutto ze sprzedaży za ubiegły rok.

Relacja kosztów sprzedaży do wartości przychodów ze sprzedaży w roku 2018 wzrosła z poziomu 4,6% (rok 2017) do poziomu 5,2% (w roku 2018). W ujęciu wartościowym koszty sprzedaży wzrosły o 8.516 tys. PLN w porównaniu do 2017 roku. Główne przyczyny wzrostu kosztów sprzedaży to pochodna:

- zwiększonego wolumenu sprzedaży, który pociąga za sobą wzrost kosztów opakowań oraz transportu,
- zmiany modelu dystrybucji produktów dla klientów w Ameryce Północnej – zatowarowanie składu konsygnacyjnego w USA oraz koszty pośrednictwa przy sprzedaży.

Relacja kosztów ogólnego zarządu do przychodów ze sprzedaży wzrosła z poziomu 6,9% w 2017 roku do 7,1% w 2018 roku. W ujęciu wartościowym wzrost wyniósł 7.416 tys. PLN i jest rezultatem dostosowania struktur organizacyjnych i zarządczych w Grupie do realiów rynkowych oraz wzmocnienia struktur zarządczych Spółek.

Istotnymi czynnikami o charakterze jednorazowym wpływającymi na wynik za 2018 rok są:

- odpisy aktualizujące wartość należności handlowych o kwotę 3.164 tys. PLN (główna pozycja to odpis aktualizujący należności handlowe od Trade Port Sp. z o.o. na kwotę 2.600 tys. PLN w związku z upadłością kontrahenta);
- odpisy aktualizujące wartość zapasów (2.705 tys. PLN), dokonane głównie na towary, których możliwość sprzedaży jest realnie ograniczona w związku ze zmianami rynkowymi.

Wynik EBITDA Grupy (liczony jako wynik z działalności operacyjnej powiększony o amortyzację) za rok 2018 wyniósł 92.532 tys. PLN i był wyższy od wyniku za rok 2017 o 9.786 tys. PLN (wzrost o 11,8%). Rentowność mierzona wskaźnikiem EBITDA w roku 2018 osiągnęła poziom 13,2 % wobec 13,4% w roku 2017.

Zysk netto za rok 2018 wyniósł 56.777 tys. PLN i był wyższy o 15.699 tys. PLN (tj. 38,2%) od zysku netto za rok 2017. Poza wyżej opisanymi czynnikami poziom zysku netto w roku 2018 w istotny sposób kształtowały różnice kursowe. W 2018 roku Grupa odnotowała nadwyżkę dodatnich różnic kursowych nad ujemnymi różnicami kursowymi (1.808 tys. PLN), podczas gdy w 2017 roku wystąpiła nadwyżka ujemnych różnic kursowych (4.906 tys. PLN). Na poziom kosztów finansowych wpłynęły również wyższe o ok. 400 tys. PLN odsetki od kredytów oraz leasingów związanych z finansowaniem programu inwestycyjnego oraz bieżącej działalności. Na poziom zysku netto korzystnie wpłynął odroczony podatek dochodowy od ulgi podatkowej związanej z działalnością w specjalnej strefie ekonomicznej w kwocie 3.113 tys. PLN.

### 3.2. Analiza sytuacji majątkowej i finansowej

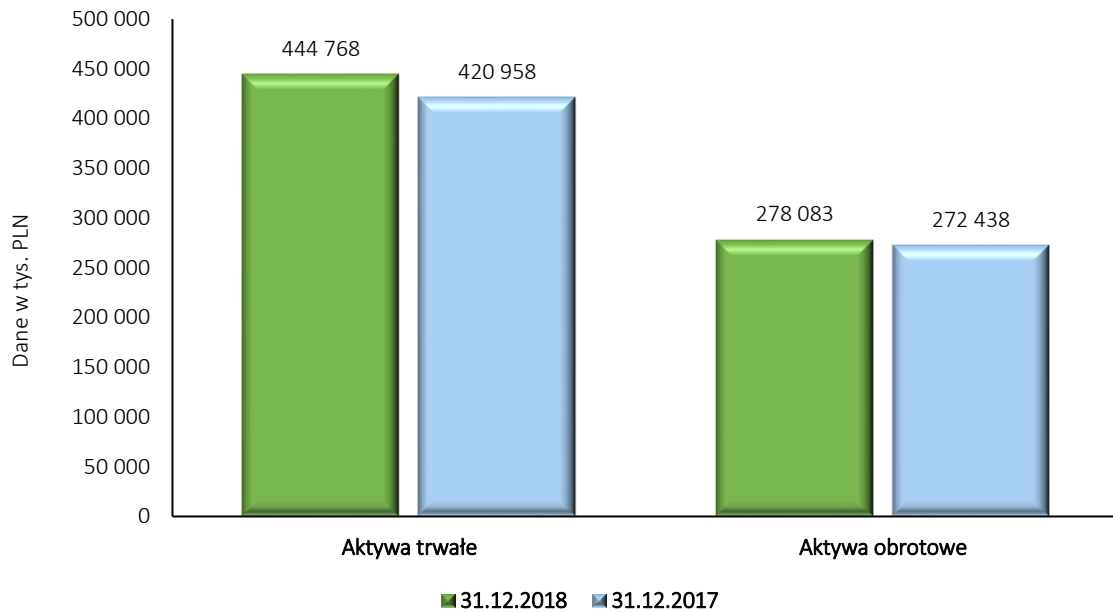
#### Sprawozdanie z sytuacji finansowej – aktywa

<i>Dane w tys. PLN</i>	31.12.2018	31.12.2017	struktura 2018	struktura 2017	dynamika
Wartość firmy	31 826	31 826	4,4%	4,6%	0,0%
Wartości niematerialne	46 592	46 655	6,4%	6,7%	-0,1%
Rzeczowe aktywa trwałe	342 691	327 433	47,4%	47,2%	4,7%
Nieruchomości inwestycyjne	12 022	9 065	1,7%	1,3%	32,6%
Pozostałe aktywa trwałe	11 637	5 979	1,6%	0,9%	94,6%
<b>Aktywa trwałe razem</b>	<b>444 768</b>	<b>420 958</b>	<b>61,5%</b>	<b>60,7%</b>	<b>5,7%</b>
Zapasy	115 657	106 728	16,0%	15,4%	8,4%
Należności handlowe oraz pozostałe należności	121 623	117 890	16,8%	17,0%	3,2%
Środki pieniężne i ich ekwiwalenty	37 371	41 365	5,2%	6,0%	-9,7%
Pozostałe aktywa obrotowe	3 432	6 455	0,5%	0,9%	-46,8%
<b>Aktywa obrotowe razem</b>	<b>278 083</b>	<b>272 438</b>	<b>38,5%</b>	<b>39,3%</b>	<b>2,1%</b>
<b>AKTYWA RAZEM</b>	<b>722 851</b>	<b>693 396</b>	<b>100,0%</b>	<b>100,0%</b>	<b>4,2%</b>

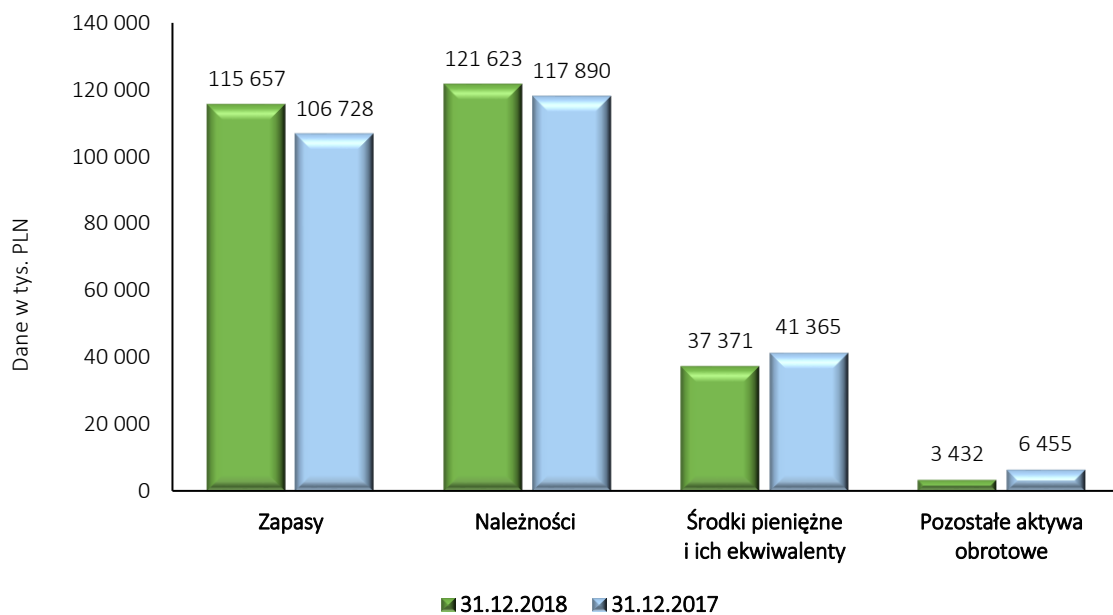
Aktywa trwałe na 31 grudnia 2018 stanowiły 61,5% majątku Grupy (60,7% na koniec poprzedniego okresu). W strukturze aktywów trwałych najistotniejsza zmiana dotyczy rzeczowych aktywów trwałych – ich wzrost wynika z inwestycji w odnowienie parku maszynowego i rozwój mocy produkcyjnych w spółkach Grupy, przede wszystkim w segmencie automotive oraz w segmencie elementów złącznych.

Wzrost wartości nieruchomości inwestycyjnych to efekt pozyskania nowych nieruchomości w Warszawie, będących elementem rozliczenia ceny sprzedaży posiadanych przez Mangata Holding S.A. akcji Techmadex S.A. Są to nieruchomości o charakterze biurowym, wynajmowane na potrzeby prowadzenia działalności przez Techmadex S.A.

## Struktura majątku



## Struktura majątku obrotowego



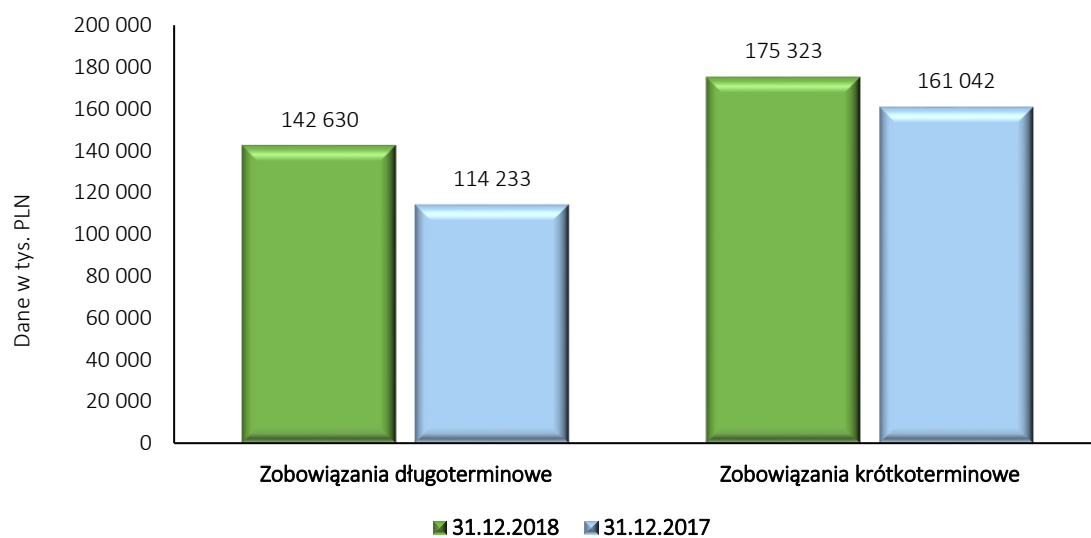
Aktywa obrotowe na 31 grudnia 2018 stanowiły 38,5% majątku Grupy, wobec 39,3% na koniec poprzedniego okresu. W strukturze aktywów obrotowych widoczny jest wzrost wartości zapasów (wyroby gotowe – wzrost o 11.269 tys. PLN) w stosunku do roku 2017, co jest wynikiem zmiany modelu dystrybucji i sprzedaży wyrobów gotowych. W konsekwencji wzrostu przychodów ze sprzedaży wzrosła wartość należności handlowych (oraz pozostałych należności). Struktura wiekowa należności handlowych nie budzi zastrzeżeń – należności przeterminowane stanowiły na koniec 2018 roku 18.817 tys. PLN, z czego 15.073 tys. PLN było przeterminowane do 1 miesiąca. Wskaźnik rotacji należności spadł z 63 dni w 2017 roku do 56 dni w 2018 roku.

## Sprawozdanie z sytuacji finansowej – pasywa

Dane w tys. PLN	31.12.2018	31.12.2017	struktura 2018	struktura 2017	dynamika
Kapitał własny	390 227	399 075	54,0%	57,6%	-2,2%
Udziały niedające kontroli	14 671	19 046	2,0%	2,7%	-23,0%
<b>Kapitał własny razem</b>	<b>404 898</b>	<b>418 121</b>	<b>56,0%</b>	<b>60,3%</b>	<b>-3,2%</b>
Kredyty, pożyczki, inne instrumenty dłużne	80 897	55 020	11,2%	7,9%	47,0%
Leasing finansowy	24 543	19 827	3,4%	2,9%	23,8%
Zobowiązania i rezerwy z tytułu świadczeń pracowniczych	11 254	10 550	1,6%	1,5%	6,7%
Pozostałe zobowiązania długoterminowe	25 936	28 836	3,6%	4,2%	-10,1%
<b>Zobowiązania długoterminowe razem</b>	<b>142 630</b>	<b>114 233</b>	<b>19,7%</b>	<b>16,5%</b>	<b>24,9%</b>
Zobowiązania handlowe oraz pozostałe	83 802	78 286	11,6%	11,3%	7,0%
Kredyty, pożyczki, inne instrumenty dłużne	53 633	49 304	7,4%	7,1%	8,8%
Leasing finansowy	10 613	8 446	1,5%	1,2%	25,7%
Zobowiązania i rezerwy z tytułu świadczeń pracowniczych	20 469	19 713	2,8%	2,8%	3,8%
Pozostałe zobowiązania krótkoterminowe	6 806	5 293	0,9%	0,8%	28,6%
<b>Zobowiązania krótkoterminowe razem</b>	<b>175 323</b>	<b>161 042</b>	<b>24,3%</b>	<b>23,2%</b>	<b>8,9%</b>
<b>Zobowiązania razem</b>	<b>317 953</b>	<b>275 275</b>	<b>44,0%</b>	<b>39,7%</b>	<b>15,5%</b>
<b>PASYWA RAZEM</b>	<b>722 851</b>	<b>693 396</b>	<b>100,0%</b>	<b>100,0%</b>	<b>4,2%</b>

Kapitał własny stanowi 56,0% wartości pasywów (wobec 60,3% na koniec poprzedniego okresu), natomiast zobowiązaniami finansowane jest 44,0% majątku (wobec 39,7% na koniec poprzedniego okresu). W 2018 roku Spółka dominująca wypłaciła dywidendę w łącznej kwocie 60.092 tys. PLN (po 9,00 PLN na jedną akcję), natomiast w 2017 roku dywidenda wyniosła 34.720 tys. PLN (po 5,20 PLN na jedną akcję).

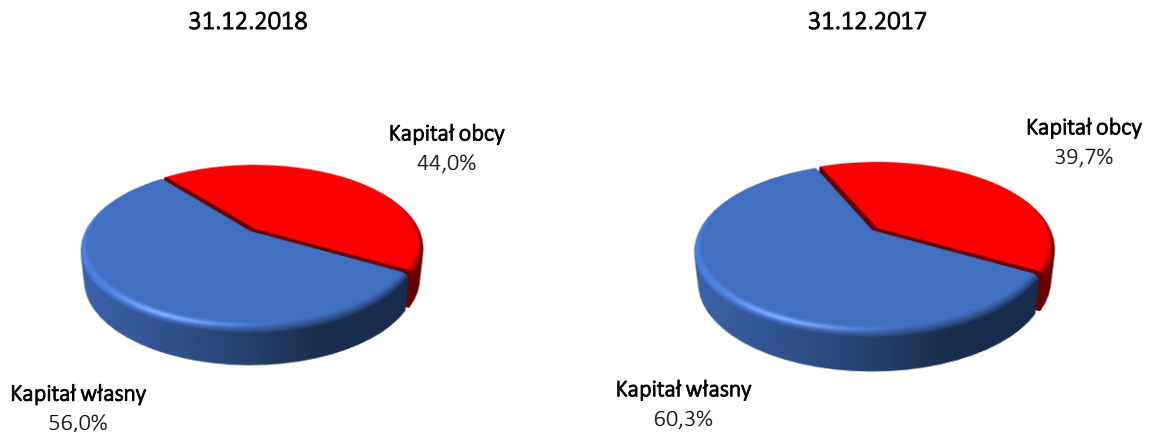
Struktura zobowiązań



W strukturze finansowania widoczny jest wzrost wartości zobowiązań przy jednoczesnym spadku udziału kapitału w finansowaniu majątku. Sytuacja ta jest pochodną wypłaty dywidend w 2017 oraz w 2018 roku oraz rozwoju sprzedaży – wzrost przychodów ze sprzedaży pociąga za sobą konieczność finansowania zwiększonego zapotrzebowania na kapitał obrotowy. Struktura finansowania Grupy kształtuje się na bezpiecznym poziomie – 56% aktywów finansowane jest kapitałem własnym.



## Struktura finansowania



Kredyty i pożyczki stanowią 18,6% struktury pasywów na koniec 2018 roku, wobec 15,0% na koniec poprzedniego okresu. Spółki Grupy zaciągnęły w bankach kredyty zarówno w celu odnowy majątku produkcyjnego oraz modernizacji i rozbudowy parku maszynowego, jak i finansowania zapotrzebowania na kapitał obrotowy (rezultat wzrostu przychodów ze sprzedaży). Wzrost zobowiązań z tytułu leasingu finansowego również wynika z realizacji programu inwestycyjnego.

Pochodną wzrostu stanu zapasów jest wzrost zobowiązań handlowych, które w głównej mierze związane są z finansowaniem zakupionych materiałów produkcyjnych utrzymywanych na stanach magazynowych.

## Analiza wskaźnikowa

## Wskaźniki struktury:

	31.12.2018	31.12.2017
Kapitał stały (tys. PLN) <i>kapitał własny razem + zobowiązania długoterminowe</i>	547 528	532 354
Kapitał pracujący (tys. PLN) <i>aktywa obrotowe – zobowiązania krótkoterminowe</i>	102 760	111 396
Udział kapitału w strukturze finansowania <i>kapitał własny razem / pasywa</i>	56,0%	60,3%
Obciążenia majątku zadłużeniem <i>zobowiązania ogółem / pasywa</i>	44,0%	39,7%
Trwałość struktury finansowania <i>kapitał stały / pasywa</i>	75,7%	76,8%
Finansowanie aktywów trwałych kapitałami własnymi <i>kapitał własny / aktywa trwałe razem</i>	91,0%	99,3%
Unieruchomienie środków <i>aktywa trwałe / aktywa</i>	61,5%	60,7%
Aktywność majątku <i>kapitał pracujący / aktywa</i>	14,2%	16,1%

Struktura źródeł finansowania Grupy jest stabilna, a poziom wskaźników struktury można uznać za bezpieczny. Obciążenie majątku zadłużeniem wyniosło około 44%. Kapitał stały wyniósł 547.528 tys. PLN na koniec 2018 roku (532.354 tys. PLN na koniec 2017 roku) i pokrywał 75,7% majątku Grupy (76,8% wg stanu na koniec 2017 roku). W obu okresach praktycznie cały majątek produkcyjny finansowany był kapitałem stałym. Kapitał pracujący Grupy wyniósł 102.760 tys. PLN na koniec 2018 roku (111.396 tys. PLN na koniec 2017 roku). W obu okresach około 40% majątku stanowią aktywa obrotowe, natomiast zobowiązania krótkoterminowe stanowią około 24,2% na koniec 2018 roku (23,2% na koniec 2017 roku).

#### Wskaźniki efektywności

	2018	2017
Rentowność brutto na sprzedaży <i>wynik brutto na sprzedaży / sprzedaż netto</i>	22,2%	20,8%
Marża zysku operacyjnego <i>zysk z działalności operacyjnej / sprzedaż netto</i>	9,0%	9,0%
Marża EBITDA <i>(zysk z działalności operacyjnej + amortyzacja) / sprzedaż netto</i>	13,2%	13,4%
Marża zysku netto <i>zysk netto / sprzedaż netto</i>	8,1%	6,7%
Rentowność kapitału własnego <i>zysk netto / kapitał własny razem</i>	14,0%	9,8%
Rentowność majątku <i>zysk netto / suma aktywów</i>	7,9%	5,9%

Rentowność brutto na sprzedaży wzrosła o 1,4 punktu procentowego osiągając poziom 22,2% w 2018 roku. Marża zysku operacyjnego ukształtowała się na poziomie 9,0% - jak w ubiegłym roku. Marża EBITDA wyniosła 13,2% wobec 13,4% w ubiegłym roku. Rentowność zysku netto wyniosła 8,1% w 2018 roku wobec 6,7% w ubiegłym roku. Wskaźnik rentowności kapitału własnego osiągnął 14,0% na koniec 2018 roku wobec 9,8% na koniec 2017 roku.

#### Wskaźniki płynności i rotacji:

	31.12.2018	31.12.2017
Wskaźnik płynności I <i>aktywa obrotowe / zobowiązania bieżące</i>	1,59	1,69
Wskaźnik płynności II <i>(aktywa obrotowe - zapasy) / zobowiązania bieżące</i>	0,93	1,03
Rotacja należności (dni) <i>(należności handlowe netto na koniec roku x 365) / przychody ze sprzedaży</i>	56	63
Rotacja zapasów (dni) <i>(zapasy na koniec roku x 365) / koszt własny sprzedaży</i>	77	70
Rotacja zobowiązań (dni) <i>(zobowiązania handlowe na koniec roku x 365) / koszty działalności operacyjnej</i>	49	45

Wskaźniki płynności w obu analizowanych okresach ukształtowały się na poziomie uważanym za bezpieczny - wskaźnik płynności I wyniósł 1,59 (1,69 w ubiegłym roku), natomiast wskaźnik płynności II wyniósł 0,93 (1,03 w ubiegłym roku). Wskaźnik rotacji należności spadł o 7 dni w porównaniu do stanu na koniec ubiegłego roku. Wskaźnik rotacji zapasów wzrósł o 7 dni w porównaniu do stanu na koniec ubiegłego roku, co jest pochodną okresowego wzrostu stanu materiałów, jak i wzrostu cen w porównaniu do ubiegłego roku. Wskaźnik rotacji

zobowiązań wzrósł o 4 dni w porównaniu do 2017 roku, dzięki czemu cykl konwersji gotówki (rotacja należności + rotacja zapasów – rotacja zobowiązań) w ukształtował się na poziomie 84 dni (88 dni w poprzednim okresie).

Stabilna sytuacja majątkowa, wysoki poziom kapitału stałego oraz utrzymanie wysokich wskaźników efektywności oraz płynności wskazują na możliwość zarówno bezpiecznej i terminowej obsługi istniejącego zadłużenia, jak i możliwość pozyskania dalszych źródeł zewnętrznego finansowania rozwoju.

Grupa zarządza kapitałem w celu zapewnienia zdolności kontynuowania działalności oraz zapewnienia oczekiwanej stopy zwrotu dla akcjonariuszy i innych podmiotów zainteresowanych kondycją finansową poszczególnych Spółek oraz Grupy jako całości. W celu monitorowania zdolności obsługi długu, Grupa monitoruje wskaźnik zadłużenia netto (tj. zobowiązań z tytułu leasingu, kredytów, pożyczek i innych instrumentów dłużnych) do EBITDA (wynik z działalności operacyjnej skorygowany o koszty amortyzacji). Grupa zakłada utrzymanie wskaźnika długu do EBITDA na poziomie nie wyższym niż 3,5.

### Dług netto Grupy

Dane w tys. PLN	31.12.2018	31.12.2017	31.12.2016	31.12.2015	31.12.2014
Kredyty i pożyczki długoterminowe	80 897	55 020	44 578	52 462	27 560
Kredyty i pożyczki krótkoterminowe	53 633	49 304	28 969	21 465	10 696
Leasing finansowy długoterminowy	24 543	19 827	10 584	6 929	454
Leasing finansowy krótkoterminowy	10 613	8 446	4 435	2 759	378
Zobowiązania warunkowe			3 852	3 740	525
<b>Dług oprocentowany</b>	<b>169 686</b>	<b>132 597</b>	<b>92 418</b>	<b>87 355</b>	<b>39 613</b>
Środki pieniężne i ich ekwiwalenty	37 371	41 365	43 816	18 329	32 635
<b>Dług netto</b>	<b>132 315</b>	<b>91 232</b>	<b>48 602</b>	<b>69 026</b>	<b>6 978</b>
<b>Skumulowana EBITDA ***</b>	<b>92 532</b>	<b>82 746</b>	<b>79 984</b>	<b>78 855</b>	<b>44 250</b>
<b>Wskaźnik zadłużenia netto</b>	<b>1,43</b>	<b>1,10</b>	<b>0,61</b>	<b>0,88</b>	<b>0,16</b>

Algorytm wyliczenia wskaźników:

$Dług\ netto = kredyty\ i\ pożyczki\ długoterminowe + leasing\ finansowy\ długoterminowy + kredyty\ i\ pożyczki\ krótkoterminowe + leasing\ finansowy\ krótkoterminowy + zobowiązania\ warunkowe - środki\ pieniężne\ i\ ich\ ekwiwalenty$

\* Przy kalkulacji długu netto na 31.12.2014 roku uwzględniono zobowiązanie warunkowe z tytułu umowy inwestycyjnej zawartej pomiędzy Zetkama (obecnie Mangata Holding S.A.) a Techmadex oraz kluczowymi akcjonariuszami Techmadex w związku z zakupem akcji Techmadex w wysokości 525 tys. PLN, sklasyfikowane w pozycji pozostałych zobowiązań znajdującej się w zobowiązaniach długoterminowych Grupy w skonsolidowanym śródrocznym sprawozdaniu finansowym na 31.12.2014 roku

Przy kalkulacji długu netto na 31.12.2015 roku i na 31.12.2016 roku uwzględniono zobowiązanie warunkowe z tytułu umowy inwestycyjnej zawartej z BR Capital sp. z o.o. w związku z zakupem akcji Masterform sklasyfikowane w pozycji pozostałych zobowiązań znajdującej się w zobowiązaniach długoterminowych Grupy w skonsolidowanym sprawozdaniu finansowym na 31.12.2015 roku i na 31.12.2016 roku.

\*\* Skumulowana wartość EBITDA dla roku 2015 uwzględnia pełne wyniki dla Masterform i Kuźnia Polska

### 3.3. Przepływy gotówkowe

Grupa wygenerowała następujące przepływy pieniężne:

Dane w tys. PLN	01.01.-31.12.2018	01.01.-31.12.2017
Przepływy z działalności operacyjnej	74 031	54 712
Przepływy z działalności inwestycyjnej	-39 406	-49 054
Przepływy z działalności finansowej	-38 665	-8 059
<b>Razem</b>	<b>-4 040</b>	<b>-2 401</b>
Różnice kursowe dotyczące środków pieniężnych	46	-50
Stan gotówki na początek okresu	41 365	43 816
Stan gotówki na koniec okresu	37 371	41 365

W obu analizowanych okresach Grupa wygenerowała dodatnie przepływy z działalności operacyjnej, które pokryły wydatki z działalności inwestycyjnej (głównie wydatki na rozwój oraz odtworzenie majątku produkcyjnego).

W przepływach z działalności finansowej najistotniejsze pozycje to:

- wypłata dywidendy przez Grupę (63.392 tys. PLN),
- spłata kredytów (33.251 tys. PLN) i leasingów (11.103 tys. PLN),
- wpływy z zaciągniętych w 2018 roku kredytów w kwocie 62.548 tys. PLN



## 4. POZOSTAŁE INFORMACJE

### 4.1. Działalność badawczo – rozwojowa

W grudniu 2013 roku spółka Zetkama R&D Sp. z o.o. (Spółka z Grupy Kapitałowej prowadząca działalność w zakresie badań i rozwoju) podpisała umowę z Ministrem Gospodarki o dofinansowanie projektu „Utworzenie Centrum Badawczo Rozwojowego” w zakresie technologii nowoczesnej armatury w ramach Programu Operacyjnego Innowacyjna Gospodarka 2007 – 2013. Na realizowane prace Spółka otrzymała dofinansowanie. Projekt został zrealizowany, a kolejnym etapem będzie wdrożenie tego projektu w Zetkama sp. z o.o., która produkuje armaturę i odlewy.

W 2018 roku Zetkama R&D rozpoczęła prace koncepcyjne w zakresie budowy laboratorium na potrzeby badania min. szczelności zaworów produkowanych przez Grupę. Budowa laboratorium umożliwi uzyskanie międzynarodowych certyfikatów gwarantujących odpowiednie wymogi techniczne, które są warunkiem wejścia na niektóre rynki (np. rynek amerykański) oraz są wymagane przez klientów z niektórych branż (np. branża chemiczna).

### 4.2. Istotne inwestycje

W segmencie Podzespołów dla motoryzacji i komponentów kluczowe inwestycje zrealizowane w roku 2018 dotyczyły rozbudowy parku maszynowego. W Masterform dokonano zakupów nowych centrów obróbczych, szlifierek i automatów tokarskich, które mają na celu zwiększenie zdolności produkcyjnych potrzebnych do realizacji nowych projektów dla klientów. Istotnymi inwestycjami realizowanymi w MCS są linie produkcyjne, które będą wykorzystane do produkcji nowych detali w ramach długofalowych projektów. W Kuźni Polskiej istotną inwestycją jest gniazdo prasy 40MN, które pozwoli na znaczącą optymalizację procesów produkcji oraz zwiększenie dostępnych mocy produkcyjnych.

W przypadku segmentu Armatury i automatyki przemysłowej główne inwestycje również dotyczyły zakupu centrów obróbczych oraz poprawy produktywności. Modernizacja parku maszynowego pozwoli na bardziej efektywne wykorzystanie mocy wytwórczych. W ramach prowadzonych projektów inwestycyjnych nacisk kładziono także na poprawę bezpieczeństwa i higieny pracy. W roku 2018 zakupiono nowe centra obróbcze CNC oraz zmodernizowano malarnię w zakładzie produkcyjnym w Ścinawce Średniej. Poza tym, dokonano wielu inwestycji o charakterze odtworzeniowym w odlewni, które zabezpieczają obecny poziom mocy produkcyjnych.

W segmencie Elementy złączne w 2018 roku kontynuowane były inwestycje w rozwój majątku produkcyjnego. Istotną pozycją inwestycyjną był piec do obróbki detali. Produkcja na nowej linii została uruchomiona w marcu 2018 i przyczynia się do wzrostu zdolności produkcyjnych a także redukcji kosztów usług obcych. Zakupiono również nową prasę do kucia oraz zmodernizowano stanowisko do mycia, trawienia i konserwacji wsadu (przygotowanie wsadu do dalszej produkcji).

### 4.3. Czynniki zagrożeń i ryzyka

Do czynników istotnie wpływających na wyniki Grupy zaliczyć należy:

- kształtowanie się cen surowców i materiałów oraz energii,
- sytuację w kluczowych dla Grupy branżach przemysłu: motoryzacji, budownictwie, infrastruktury kolejowej,
- wahania kursów walut,
- ogólną sytuację makroekonomiczną,
- regulacje prawno-podatkowe.

#### *Ceny surowców i energii*

Koszty zużycia materiałów i energii stanowią około 55% kosztów operacyjnych ponoszonych przez Grupę. Najistotniejszym składnikiem tych kosztów są surowce i materiały. Do głównych surowców i materiałów należą: złom, żelazo, koks, pręty walcowane, odlewy (aluminiowe, żeliwne), stal (różne gatunki). Koszty surowców oraz materiałów bezpośrednio przekładają się na rentowność działalności Grupy. Po widocznym wzroście cen w I kwartale 2018 roku, pozostałe kwartały przyniosły względną stabilizację poziomu cen kluczowych dla Grupy surowców.

Grupa przeniosła w dużej mierze wzrost kosztów surowców na klientów, m.in. stosując mechanizm indeksacji cen w zależności od kształtowania się ceny rynkowej danego surowca. W związku z presją konkurencji oraz periodycznym charakterem ustalania cen sprzedaży, działania Grupy w tym zakresie są ograniczone. W rezultacie może okazać się, że nie wszystkie wzrosty kosztów będzie można przenieść na klientów. Dodatkowo należy wziąć pod uwagę rozbieżność między odnotowanym wzrostem kosztów a momentem przeniesienia tego wzrostu na klientów, co może przełożyć się na realizowaną przez Grupę marżę na sprzedaży.

Inną istotną pozycją w strukturze kosztów wytworzenia jest energia elektryczna. Jej ceny w Polsce uzależnione są przede wszystkim o dwóch czynników: cen za uprawnienia do emisji dwutlenku węgla oraz ceny węgla kamiennego. Oba te czynniki wykazują tendencję rosnącą, co w bezpośredni sposób przekłada się na wzrost cen energii dla przemysłu. Dodatkowo sytuację komplikuje niestabilna polityka państwa w zakresie regulacji obszaru produkcji oraz dystrybucji energii elektrycznej.

Spółki Grupy starają się minimalizować wpływ wzrostu kosztów energii na koszty produkcji. W tym celu zawarły wspólną umowę na zakup energii elektrycznej z jednym z dostawców. Zawarty kontrakt obowiązuje w 2019 roku i umożliwia kwartalną negocjację ceny energii w oparciu o bieżące ceny rynkowe. Należy mieć na uwadze, że umowa ta nie niweluje skutku potencjalnych podwyżek cen energii, a jedynie daje możliwość jej kwartalnego odniesienia do bieżących cen rynkowych.

#### *Sytuacja w przemyśle*

Na uzyskiwane przez Grupę przychody wpływa sytuacja w branżach przemysłu, w których działają klienci Grupy. Branże te podlegają wahaniom, na które wpływ ma zarówno sytuacja gospodarcza (czynniki takie jak: bezrobocie, inflacja, stopy procentowe, kursy walut) jak i sytuacja polityczna (programy realizacji inwestycji w obszarach,

w których wykorzystuje się produkty Grupy – np. realizacja inwestycji w infrastrukturę kolejową, infrastrukturę wodociągową itp.).

W 2018 roku utrzymywała się dobra koniunktura w przemyśle motoryzacyjnym, co przełożyło się na wzrost zamówień od klientów z branży motoryzacyjnej i wzrost przychodów w tym segmencie operacyjnym. Branża znajduje się obecnie w dobrej kondycji, dlatego też Grupa planuje inwestycje w indywidualne projekty, dzięki czemu możliwa będzie obsługa większej liczby zamówień w kolejnym roku. Trudno jednoznacznie przybliżyć perspektywę kolejnego roku w tej branży. Nowe regulacje w zakresie norm emisji CO<sub>2</sub> mogą wymusić zmiany w technologii produkcji, co może skutkować spadkiem bieżącej produkcji, z kolei nowa technologia może wymagać znaczących nakładów finansowych.

W branży budowlanej również można zaobserwować dobrą koniunkturę, co wpływa na wyniki w segmencie Armatury i automatyki przemysłowej. Co więcej, Grupa systematycznie rozszerza swoją ofertę asortymentową w tym obszarze działalności, co przekłada się na wzrost ilości sprzedawanych produktów. Grupa zintensyfikowała sprzedaż na rynki zagraniczne, w szczególności w obszarze Unii Europejskiej, dzięki czemu zdywersyfikowano rynki sprzedaży w ujęciu geograficznym.

Sprzedaż w segmencie elementów złącznych, których głównym odbiorcą jest sektor kolejowy i górniczy, ukształtowała się na znacząco wyższym poziomie niż w analogicznym okresie 2017 roku. Grupa podjęła działania zmierzające do dywersyfikacji odbiorców w tym segmencie działalności w celu zwiększenia sprzedaży oferowanych produktów. Zmodyfikowany został model dystrybucji produktów tego segmentu – część produktów sprzedawana jest do pośredników, którzy zajmują się dystrybucją wyrobów do finalnych klientów. W segmencie elementów złącznych przeprowadzono szereg negocjacji cenowych z dostawcami, dzięki czemu część podwyżki cen surowców zostanie przeniesiona na odbiorców (min. w ramach mechanizmu indeksacji cen w powiązaniu z ceną surowców).

#### *Kursy walut*

Grupa realizuje około 70% przychodów ze sprzedaży na rynkach zagranicznych. Główną walutą rozliczania tych transakcji jest EUR. W strukturze kosztowej około 20% kosztów ponoszone jest w EUR. Poza tym, Grupa korzysta również z kredytów oraz leasingów w EUR. W związku z powyższym, wyniki Grupy narażone są na wahania kursów walut zarówno w zakresie przeprowadzanych transakcji, jak i skutków wycen bilansowych.

W 2018 roku Spółki Grupy odczuły pozytywny wpływ wzrostu kursu EUR w stosunku do PLN, zarówno w zakresie realizowanych transakcji sprzedaży (wzrost przychodów), zakupu (wzrost kosztów), jak i wyceny sald wyrażonych w walutach obcych. Saldo dodatnich różnic kursowych za 2018 rok wyniosły 1.808 tys. PLN wobec ujemnego salda różnic kursowych na kwotę 4.906 tys. PLN za 2017 rok.

Grupa stosuje politykę zabezpieczeń przepływów pieniężnych. Zgodnie z polityką zabezpieczeń w celu minimalizacji ryzyka walutowego Grupa zawiera walutowe kontrakty terminowe (forward). Kontrakty te redukują częściowo ryzyko walutowe do akceptowalnego poziomu, jednakże nie niwelują go w pełni.

#### *Sytuacja makroekonomiczna*

Na wyniki działalności Grupy wpływa również sytuacja w otoczeniu makroekonomicznym. Do najważniejszych czynników (poza wcześniej omówionymi) wpływających na działalność Grupy należy zaliczyć: kształtowanie się stóp procentowych oraz poziom bezrobocia. Poziom stóp procentowych wpływa na koszt obsługi zadłużenia przez Grupę - wzrost stóp procentowych przekłada się na wzrost kosztów odsetkowych. Spadający poziom bezrobocia przekłada się zarówno na ograniczenie w podaży wykwalifikowanych pracowników, jak i stwarza presję na wzrost wynagrodzeń. Grupa ustabilizowała sytuację w obszarze zatrudnienia pracowników, a program wzrostu płac dostosowany został do wymogów rynku.

#### *Regulacje prawno-podatkowe*

Otoczenie prawne w jakim funkcjonuje Grupa cechuje duża zmienność przepisów prawa oraz rosnąca skala regulacji wielu aspektów prowadzenia działalności gospodarczej. W skali światowej istotnym ryzykiem jest polityka celna prowadzona przez USA oraz Unię Europejską, której negatywne konsekwencje mogą dotknąć eksporterów działających w branży motoryzacyjnej sprzedających swoje produkty do Stanów Zjednoczonych. W zakresie sprzedaży Grupa Mangata Holding nie jest bezpośrednio narażona na skutki zmian w polityce celnej, jednakże zmiany te mogą negatywnie wpłynąć na kontrahentów eksportujących swoje produkty do USA. W konsekwencji odbiorcy ci mogą ograniczyć swoje zamówienia na produkty oferowane przez Spółki Grupy.

## **4.4. Przewidywany rozwój Grupy**

Grupa realizuje strategię, która ma na celu zapewnienie długoterminowego rozwoju i uzyskanie stałego wzrostu wartości dla Akcjonariuszy. Podstawowym celem strategii jest dalsze wykorzystanie posiadanego doświadczenia do prowadzenia perspektywicznej działalności w branży metalowej. Wzrost wartości Grupy będzie następował poprzez integrację podmiotów tworzących Grupę, wzrost organiczny oraz przemyślane akwizycje.

W celu realizacji przyjętej strategii rozwoju Grupa podejmie działania inwestycyjne zmierzające do:

- wzmocnienia marki oferowanego produktu,
- rozszerzenia oferowanego asortymentu i zwiększenia produkcji wyrobów (standardowej i zaawansowanej technologicznie),
- rozszerzenia rynków zbytu zarówno w Europie Wschodniej, jak i Zachodniej,
- koncentrowania się na produktach, na których uzyskiwane są najwyższe marże przy jednoczesnym ograniczeniu mniej rentownej produkcji,
- dalszego zwiększania poziomu efektywności produkcji,
- doskonalenia jakości produkowanych wyrobów,
- ciągłej optymalizacji procesów produkcyjnych - redukcja kosztów pośrednio oraz bezpośrednio produkcyjnych,
- pozyskiwania nowych projektów, które zagwarantują długoterminowy rozwój Grupy i doprowadzą do optymalnego wykorzystania wszystkich możliwości wytwórczych.

Grupa spodziewa się wystąpienia efektów synergii w następujących obszarach:

- proces zakupów (przede wszystkim zakupy stali, energii oraz narzędzi do obróbki),
- nowoczesne technologie produkcyjne,
- systemy organizacji i zarządzania,
- sprzedaż i marketing,
- finanse.

Ponadto Grupa identyfikuje możliwość rozszerzenia mocy produkcyjnych i zwiększenia sprzedaży w następujących obszarach:

- technologia kucia na gorąco,
- obróbka materiałów za pomocą komputerowo sterowanych urządzeń - obróbka CNC,
- pozyskanie nowych odbiorców komponentów dla motoryzacji.

Bezpośrednie włączenie Kuźni Polskiej w strukturę Grupy pozwoliło na zwiększenie stopnia wykorzystania majątku produkcyjnego zarówno w Kuźni Polskiej, jak i w innych spółkach Grupy. Akwizycja stworzyła możliwość dotarcia zarówno Kuźni Polskiej, jak i spółkom Grupy do nowych odbiorców, z którymi uprzednio nie posiadali relacji

handlowych, co powinno w ocenie Zarządu Emitenta przyczynić się do zwiększenia wolumenu sprzedaży Grupy. Powstała również możliwość wymiany know-how pomiędzy Śrubeną Unia a Kuźnią Polską (jako podmiotami wykorzystującymi zbliżone technologie w procesach produkcyjnych). Dodatkowo nastąpiło wykorzystanie synergii przy zakupie materiałów podstawowych dla Śrubena Unia oraz dla Kuźni Polskiej, co pozwala na redukcję kosztów z tym związanych.

W procesie planowania finansowego na rok 2019 zidentyfikowano liczne inicjatywy w obszarze zamówień produkcyjnych, zakupów i technologii produkcji, które będą wdrażane w kolejnych latach. W obszarze finansów realizowane są inicjatywy konsolidacji relacji bankowych.

## 4.5. Istotne umowy

### *Umowy kredytowe*

W dniu 26 czerwca 2018 roku Kuźnia Polska S.A. zawarła dwie umowy kredytowe:

- na refinansowanie kredytu inwestycyjnego udzielonego przez inny bank – kwota kredytu 2.900 tys. EUR;
- na finansowanie kapitału obrotowego – kwota kredytu 7.200 tys. EUR.

Zabezpieczeniem dla powyższych kredytów są: hipoteka na nieruchomościach spółki, zastaw rejestrowy na rzeczach ruchomych, zastaw na rachunku bieżącym oraz oświadczenie o poddaniu się egzekucji.

W dniu 9 lipca Kuźnia Polska S.A. zawarła z bankiem umowę wieloproduktową z limitem 1.000 tys. EUR z przeznaczeniem na gwarancje i/lub limit kredytowy. Zabezpieczeniem tej umowy jest oświadczenie o poddaniu się egzekucji.

W dniu 12 lipca 2018 roku Zetkama Sp. z o.o. zawarła aneks do umowy wieloproduktowej, w ramach którego bank uruchomił odnawialną linię kredytową z limitem do kwoty 3.000 tys. EUR. Termin spłaty zadłużenia ustalono na 11 lipca 2021 roku. Zabezpieczeniem kredytu są: weksel własny, zastaw na zapasach oraz cesja polisy ubezpieczeniowej dotycząca zastawionych zapasów.

W dniu 13 lipca 2018 roku Mangata Holding S.A. oraz pozostali uczestnicy umowy cash pooling'u podpisali aneks zmieniający limit kredytu w ramach rachunku cash pool z kwoty 20.000 tys. PLN na kwotę 40.000 tys. PLN. Nowy limit kredytowy obowiązuje do 31 lipca 2020 roku. Jako zabezpieczenie kredytu w rachunku cash pooling'u, Spółka dominująca wraz z innymi uczestnikami cash pooling'u złożyła oświadczenie o poddaniu się solidarnie egzekucji do maksymalnej kwoty 52.000 tys. PLN.

W dniu 25 lipca 2018 roku Śrubena Unia S.A. zawarła umowę o kredyt nieodnawialny na kwotę 2.500 tys. EUR w celu finansowania bieżącej działalności. Kredyt zostanie spłacony w 24 miesięcznych ratach. Zabezpieczeniem kredytu są: oświadczenie o poddaniu się egzekucji, hipoteka umowna, cesja praw z polisy ubezpieczeniowej nieruchomości będących przedmiotem hipoteki.

### *Umowa na zakup energii elektrycznej*

Spółki Grupy zawarły wspólną umowę na zakup energii elektrycznej z jednym z dostawców. Zawarty kontrakt obowiązuje w 2019 roku i umożliwia kwartalną negocjację ceny energii w oparciu o bieżące ceny rynkowe. Należy mieć na uwadze, że umowa ta nie niweluje skutku potencjalnych podwyżek cen energii, a jedynie daje możliwość jej kwartalnego odniesienia do bieżących cen rynkowych.



#### 4.6. Zmiany w podstawowych zasadach zarządzania Grupą Kapitałową

Począwszy od 2019 roku w Grupie Kapitałowej wprowadzany jest nowy model zarządzania spółkami zależnymi. Powołane zostaną Komitety Sterujące, które w dużym stopniu przejmą rolę, zadania oraz kompetencje dotychczas przypisane Radom Nadzorczym. W skład poszczególnych Komitetów Sterujących wchodzić będą: Członkowie Zarządu Mangata Holding S.A., Członkowie Zarządu Spółek Zależnych, kluczowi managerowie oraz, na zaproszenie Komitetu, osoby wspierające – eksperci posiadający odpowiednią wiedzę i doświadczenie mogący wspierać działalność Komitetów.

Celem wprowadzenia Komitetów Sterujących jest uproszczenie procedur decyzyjnych w Grupie oraz zaproszenie Zarządów Spółek do aktywnego uczestnictwa w decyzjach strategicznych. Rola Komitetu Sterującego sprowadza się do roli organu opiniotwórczego – wspierającego Zarządy Spółek. Część dotychczasowych kompetencji Rad Nadzorczych, zarezerwowana dla tego organu w kodeksie spółek handlowych, zostanie przekazana Zgromadzeniom Wspólników poszczególnych spółek Grupy.

W konsekwencji wprowadzenia nowego modelu zarządzania w Grupie, wprowadzony zostaje nowy model premiowania Zarządów. Model ten uwzględnia oczekiwania perspektywy właścicielskiej, której fundamenty stanowią:

- długoterminowy, zrównoważony rozwój spółki poprzez utrzymanie pozycji rynkowej oraz systematyczny rozwój biznesu przez realizację określonych programów inwestycyjnych zgodnie z nakreślonymi celami strategicznymi,
- zapewnienie szeroko rozumianego bezpieczeństwa spółek (np. bezpieczeństwo finansowe - brak nadmiernego zadłużania) oraz wszystkich interesariuszy poszczególnych spółek (np. klienci, dostawcy, pracownicy),
- dywersyfikacja portfela zamówień, która ma na celu redukcję oraz stopniową eliminację ryzyk wynikających z nadmiernej koncentracji na małej grupie klientów,
- zdolność do wypłaty dywidendy w celu efektywnej realizacji zatwierdzonej przez Mangata Holding S.A. polityki dywidendowej, przy czym poziom dywidendy będzie uwzględniał potrzeby inwestycyjne poszczególnych spółek, aktualną sytuację finansową oraz uwarunkowania rynkowe.

Zarządy Spółek zależnych będą premiowane za realizację indywidualnych celów, które są budowane corocznie w oparciu o wskazane wyżej zasady oraz cele strategiczne poszczególnych Spółek zależnych. Głównym założeniem nowego modelu wynagradzania jest wprowadzenie rocznej premii opartej o udział Zarządu w osiągniętym wyniku netto. W zależności od realizacji założonych danych finansowych, premia Zarządu może wzrastać w ślad za wzrostem stopnia realizacji postawionych celów.

#### 4.7. Transakcje z jednostkami powiązanymi

Spółki z Grupy Kapitałowej Mangata Holding nie zawierały ze sobą transakcji nietypowych ani transakcji na warunkach odbiegających od warunków rynkowych.

#### 4.8. Emisja papierów wartościowych

W 2018 roku ani w 2017 roku, Spółka dominująca nie emitowała papierów wartościowych.

## 4.9. Nabycie akcji własnych

W 2018 roku ani w 2017 roku, Spółka dominująca nie nabywała akcji własnych.

## 4.10. Realizacja prognoz

Realizacja prognozy na rok 2018 przedstawia się następująco:

	Prognoza 2018	Wykonanie 2018	% wykonania	Odchylenie
Przychody ze sprzedaży	694 400	702 823	101,2%	8 423
EBITDA	98 300	92 532	94,1%	-5 768
Zysk netto	51 400	56 777	110,5%	5 377

Grupa zrealizowała prognozowane poziomy przychodów ze sprzedaży oraz zysku netto.

Na niższy poziom EBITDA wpływ miały zdarzenia o charakterze jednorazowym, trudne do przewidzenia w momencie opracowywania prognoz. Do głównych zdarzeń o charakterze jednorazowym zaliczyć należy:

- Odpis aktualizujący należność od kontrahenta Trade Port Sp. z o.o. na kwotę 2.600 tys. PLN. Przyczyną dokonania odpisu aktualizującego było postanowienie sądu o ogłoszeniu upadłości tej spółki,
- Konieczność dokonania odpisu aktualizującego wartość zakupionych towarów na kwotę 800 tys. PLN w związku z wycofaniem się kontrahenta z zakupu tych towarów,
- Kara umowna na kwotę 700 tys. PLN z tytułu zakończenia współpracy z kontrahentem, dla którego pozyskano alternatywnego, bardziej rentownego odbiorcę,
- Wyższe koszty sprzedaży ze względu na nowy system sprzedaży oraz dystrybucję produktów do klientów z Ameryki Północnej.

Na wyższy poziom zysku netto istotny wpływ miały: dodatnie saldo różnic kursowych (+1.909 tys. PLN) oraz rozpoznane aktywo (+3.112 tys. PLN) od ulgi podatkowej na działalność w specjalnej strefie ekonomicznej (zdarzenie jednorazowe - spełnienie warunków zezwolenia – implikuje rozpoznanie aktywa na odroczony podatek dochodowy).

## 4.11. Sprawy sporne

Opis istotnych spraw sądowych w Spółkach Grupy:

### Śrubena Unia S.A.

- W dniu 5 czerwca 2018 roku spółka wniosła pozew przeciwko Trade-Port sp. z o.o. z siedzibą w Katowicach o zapłatę kwoty 1.219 tys. PLN wraz z odsetkami ustawowymi za opóźnienie. W dniu 21 czerwca 2018 roku Sąd Okręgowy w Katowicach wydał nakaz zapłaty w postępowaniu nakazowym. Nakaz zapłaty nie jest prawomocny, dłużnik złożył zarzuty. Cała kwota zasądzona nakazem zapłaty została zabezpieczona przez Komornika, pieniądze znajdują się w depozycie. W dniu 23 października 2018 roku spółka otrzymała od syndyka masy upadłości zawiadomienie o ogłoszeniu upadłości oraz postanowienie Sądu Rejonowego Katowice – Wschód w Katowicach Wydział X Gospodarczy z dnia 16 października 2018 roku w przedmiocie ogłoszenia upadłości Trade-Port sp. z o.o.
- W dniu 13 czerwca 2018 roku spółka wniosła pozew przeciwko Trade-Port sp. z o.o. z siedzibą w Katowicach o zapłatę kwoty 1.430 tys. PLN wraz z odsetkami ustawowymi za opóźnienie. W dniu 5 lipca 2018 roku Sąd

Okręgowy w Katowicach wydał nakaz zapłaty w postępowaniu nakazowym. Nakaz zapłaty nie jest prawomocny, dłużnik złożył zarzuty. Cała kwota zasądzona nakazem zapłaty została zabezpieczona przez Komornika, pieniądze znajdują się w depozycie. W dniu 23 października 2018 roku spółka otrzymała od syndyka masy upadłości zawiadomienie o ogłoszeniu upadłości oraz postanowienie Sądu Rejonowego Katowice – Wschód w Katowicach Wydział X Gospodarczy z dnia 16 października 2018 roku w przedmiocie ogłoszenia upadłości Trade-Port sp. z o.o.

- Spółka wniosła powództwo przeciwko Zdzisławowi Sikorze (Ergotech Sikora Zdzisław) o zapłatę kwoty 63 tys. EUR. W przedmiotowej sprawie w dniu 29 października 2018 r. Sąd Okręgowy w Katowicach wydał nakaz zapłaty zgodny z żądaniem pozwu. Nakaz nie jest prawomocny
- Ponadto Spółka w postępowaniach sądowych, egzekucyjnych i upadłościowych dochodzi swoich należności w łącznej kwocie 4.500 tys. PLN. Emitent informował o prowadzeniu tych spraw we wcześniejszych raportach okresowych, na chwilę obecną w żadnej z nich nie wyegzekwowano istotnych kwot.

#### Zetkama sp. z o.o.

- W dniu 17 stycznia 2018 roku spółka wniosła do Sądu Okręgowego w Legnicy VI Wydziału Gospodarczego pozew przeciwko TDZ POWER SE z siedzibą w Brnie, Czechy, o zapłatę 111 tys. EUR. Spółka dochodzi zwrotu zaliczki uiszczonej na poczet dostawy przez pozwanego maszyny, w związku z niezrealizowaniem przez pozwanego dostawy. Spółka oczekuje na uprawomocnienie się europejskiego nakazu zapłaty.

Pozostałe Spółki z Grupy nie są stronami w istotnych postępowaniach sądowych lub egzekucyjnych.

## 4.12. Akcje posiadane przez osoby zarządzające i nadzorujące

Poniżej przedstawiono łączną liczbę i wartość nominalną akcji Emitenta będących w posiadaniu osób zarządzających oraz nadzorujących:

Akcjonariusz	Stanowisko	Liczba posiadanych akcji na 31.12.2018	Wartość nominalna posiadanych akcji na 31.12.2018	Liczba posiadanych akcji na 31.12.2017	Wartość nominalna posiadanych akcji na 31.12.2017
Zygmunt Mrozek	Członek RN	320 380	64 076 PLN	318 900	63 780 PLN
Marcin Knieć	Członek RN	760	152 PLN	760	152 PLN

Poniżej przedstawiono łączną liczbę i wartość nominalną akcji w spółce powiązanej z Emitentem – Kuźnia Polska S.A. z siedzibą w Skoczowie, będących w posiadaniu osób zarządzających oraz nadzorujących:

Akcjonariusz	Stanowisko	Liczba posiadanych akcji na 31.12.2018	Wartość nominalna posiadanych akcji na 31.12.2018	Liczba posiadanych akcji na 31.12.2017	Wartość nominalna posiadanych akcji na 31.12.2017
Leszek Jurasz	Prezes Zarządu	12 000	12 000 PLN	12 000	12 000 PLN
Tomasz Jurczyk	Zastępca Przewodniczącego RN	67 500	67 500 PLN	67 500	67 500 PLN
Jan Jurczyk	Sekretarz RN	84 500	84 500 PLN	84 500	84 500 PLN

#### 4.13. Umowy wpływające na zmiany w proporcjach posiadanych akcji

Spółka dominująca nie posiada informacji o zawartych umowach, w wyniku których mogą w przyszłości nastąpić zmiany w proporcjach posiadanych akcji.

#### 4.14. Wynagrodzenie Zarządu oraz Rady Nadzorczej Jednostki dominującej

Poniżej zaprezentowano wynagrodzenie Członków Zarządu oraz Rady Nadzorczej z tytułu pełnionych funkcji w spółkach Grupy Kapitałowej (dane w tys. PLN):

Dane w tys. PLN Imię i nazwisko	Wynagrodzenie za 2018 rok		Wynagrodzenie za 2017 rok	
	w Jednostce dominującej	w spółkach zależnych	w Jednostce dominującej	w spółkach zależnych
Leszek Jurasz	1 270	623	1 271	642
Kazimierz Przełomski	691	297	539	96
Michał Zawisza	216	579	205	591
Tomasz Jurczyk	216	579	205	591
Jan Jurczyk	135	361	128	385
Zygmunt Mrozek	103	136	97	129
Zbigniew Rogóż	109	0	103	0
Marcin Knieć	103	0	12	0

W wynagrodzeniu Pana Kazimierza Przełomskiego (Wiceprezes Zarządu Mangata Holding S.A) została ujęta kwota 133 tys. PLN stanowiąca rezerwę na premię, która zostanie wypłacona po spełnieniu warunków pięcioletniego planu motywacyjnego.

Członkowie Zarządu ani Rady Nadzorczej Jednostki dominującej nie otrzymywali świadczeń z innych tytułów niż wyżej opisane.

#### 4.15. Dywidendy

W dniu 9 sierpnia 2017 roku Zarząd Spółki przyjął oraz przekazał do publicznej wiadomości (raport bieżący nr 26/2017) Politykę Dywidendową Mangata Holding S.A.

Polityka dywidendowa zakłada, że w okresie nie krótszym niż 5 lat, Zarząd Mangata Holding S.A. będzie rekomendował Walnemu Zgromadzeniu wypłatę części zysku wypracowanego przez Spółkę w postaci dywidendy. Kwota zysku, rekomendowana przez Zarząd Mangata Holding S.A. do wypłaty na rzecz akcjonariuszy Spółki, będzie w każdym wypadku uwzględniała następujące istotne czynniki:

- aktualne potrzeby inwestycyjne Grupy Kapitałowej Mangata Holding S.A. wynikające z realizacji strategii rozwoju Grupy, zakładającej zarówno rozwój organiczny, jak i ewentualne procesy akwizycyjne w ramach Grupy,
- aktualną sytuację finansową Spółki,
- uwarunkowania rynkowe.

W zależności od analizy wskazanych powyżej istotnych czynników, rekomendacja Zarządu Mangata Holding S.A. dotycząca wypłaty przez Spółkę zysku może być różna w kolejnych latach obrotowych, w tym również może być

odmienna od zakładanej w niniejszej polityce dywidendowej. Zarząd Mangata Holding S.A. będzie dokonywał systematycznej rewizji założeń niniejszej polityki dywidendowej.

W dniu 19 czerwca 2018 roku Zwyczajne Walne Zgromadzenie podjęło uchwałę o wypłacie dywidendy w łącznej kwocie 60.092 tys. PLN (po 9,00 PLN na jedną akcję). Jej źródłem były: zysk za rok 2017 oraz zyski z lat ubiegłych. Dzień dywidendy został ustalony na 23 lipca 2018 roku, natomiast wypłata dywidendy nastąpiła 6 sierpnia 2018 roku.

W dniu 13 września 2017 roku Nadzwyczajne Walne Zgromadzenie podjęło uchwałę o wypłacie dywidendy w łącznej kwocie 34.720 tys. PLN (po 5,20 PLN na jedną akcję). Jej źródłem były zyski z lat ubiegłych. Dzień dywidendy został ustalony na 20 września 2017 roku, natomiast wypłata dywidendy nastąpiła 27 września 2017 roku.

#### 4.16. Wynagrodzenie podmiotu uprawnionego do badania sprawozdań finansowych

Podmiotem uprawnionym do badania sprawozdań finansowych Mangata Holding S.A. za rok 2018 był PricewaterhouseCoopers Polska spółka z ograniczoną odpowiedzialnością Audyt sp.k., z którym w dniu 11 czerwca 2018 roku została zawarta umowa o przeprowadzenie przeglądu półrocznego sprawozdania finansowego (jednostkowego oraz skonsolidowanego) oraz badania rocznego sprawozdania finansowego za 2018 oraz za 2019 rok (jednostkowego oraz skonsolidowanego). Wyboru podmiotu uprawnionego dokonała Rada Nadzorcza Spółki w dniu 18 maja 2018 roku. Spółka nie korzystała wcześniej z usług ww. podmiotu w zakresie badania sprawozdań finansowych.

Audytorem Mangata Holding S.A. za rok 2017 był Deloitte Audyt Spółka z ograniczoną odpowiedzialnością Sp. k., z którym w dniu 9 czerwca 2017 roku została zawarta umowa o przeprowadzenie przeglądu półrocznego sprawozdania finansowego (jednostkowego oraz skonsolidowanego) oraz badania rocznego sprawozdania finansowego za 2017 rok (jednostkowego oraz skonsolidowanego). Wyboru podmiotu uprawnionego dokonała Rada Nadzorcza Spółki w dniu 17 maja 2016 roku. Spółka korzystała wcześniej z usług ww. podmiotu w zakresie przeglądu półrocznego i badania rocznego w latach 2000-2002 oraz w latach 2013 -2016.

Wynagrodzenie audytora z poszczególnych tytułów wyniosło (dane dotyczą Grupy Kapitałowej jako całości):

	01.01.-31.12.2018	01.01.-31.12.2017
Badanie rocznych sprawozdań finansowych	265	215
Przegląd sprawozdań finansowych	60	53
<b>Razem wynagrodzenie audytora</b>	<b>325</b>	<b>268</b>

Sprawozdania finansowe jednej ze spółek zależnych za rok 2018 (dwóch spółek zależnych za rok 2017) było badane przez Mazars Audyt Sp. z o.o. z siedzibą w Warszawie, ul. Piękna 18. Wynagrodzenie audytora za badanie tej spółki wyniosło 27 tys. PLN (łącznie 58 tys. PLN w 2017 roku).



## 5. ŁAD KORPORACYJNY

### 5.1. Oświadczenie o stosowaniu ładu korporacyjnego

Mangata Holding S.A. przyjęła do stosowania zasady ładu korporacyjnego opublikowane w dokumencie „Dobre Praktyki Spółek Notowanych na GPW 2016”. Treść dokumentu dostępna jest na oficjalnej stronie internetowej Giełdy Papierów Wartościowych w zakładce poświęconej zagadnieniom ładu: [www.corp-gov.gpw.pl](http://www.corp-gov.gpw.pl). Stanowisko Zarządu dotyczące stosowania Zasad ładu korporacyjnego zostało określone w raportach bieżących 1/2016 oraz 1/2017 (EBI).

Poniżej wyszczególnienie rekomendacji, których Spółka nie stosuje:

#### *Rekomendacja IV.R.2.*

Jeżeli jest to uzasadnione z uwagi na strukturę akcjonariatu lub zgłaszane spółce oczekiwania akcjonariuszy, o ile spółka jest w stanie zapewnić infrastrukturę techniczną niezbędną dla sprawnego przeprowadzenia walnego zgromadzenia przy wykorzystaniu środków komunikacji elektronicznej, powinna umożliwić akcjonariuszom udział w walnym zgromadzeniu przy wykorzystaniu takich środków, w szczególności poprzez:

1. transmisję obrad walnego zgromadzenia w czasie rzeczywistym,
2. dwustronną komunikację w czasie rzeczywistym, w ramach której akcjonariusze mogą wypowiadać się w toku obrad walnego zgromadzenia, przebywając w miejscu innym niż miejsce obrad walnego zgromadzenia,
3. wykonywanie, osobiście lub przez pełnomocnika, prawa głosu w toku walnego zgromadzenia.

**Komentarz Spółki:** Rekomendacja nie jest stosowana w zakresie punktów 1 oraz 2. W ocenie Emitenta obecna struktura akcjonariatu nie rodzi potrzeby transmisji obrad w czasie rzeczywistym oraz dwustronnej komunikacji. W Spółce duże pakiety akcji zgromadzone są u pojedynczych akcjonariuszy, zainteresowanych bezpośrednim uczestnictwem w obradach walnego zgromadzenia. Ponadto, biorąc pod uwagę wysokie nakłady finansowe związane z transmisją Spółka nie zdecydowała się na wypełnienie powyższej zasady.

#### *Rekomendacja VI.R.1.*

Wynagrodzenie członków organów spółki i kluczowych menedżerów powinno wynikać z przyjętej polityki wynagrodzeń.

**Komentarz Spółki:** Emitent nie posiada przyjętej polityki wynagrodzeń. Niemniej, w Spółce funkcjonują wymagane przepisami prawa regulaminy, które określają warunki i wysokość wynagrodzeń. Ponadto, Spółka ma przejrzysty system premiowania, który jest ściśle powiązany z osiąganymi wynikami finansowymi.

#### *Rekomendacja VI.R.2.*

Polityka wynagrodzeń powinna być ściśle powiązana ze strategią spółki, jej celami krótko- i długoterminowymi, długoterminowymi interesami i wynikami, a także powinna uwzględniać rozwiązania służące unikaniu dyskryminacji z jakichkolwiek przyczyn.

**Komentarz Spółki:** Spółka nie posiada przyjętej polityki wynagrodzeń. Należy jednak podkreślić, że Spółka ma przejrzysty system premiowania, który jest ściśle powiązany z osiąganymi wynikami finansowymi, strategią spółki, a także skutecznie zapobiega dyskryminacji z jakiegokolwiek przyczyny.

Poniżej wyszczególnienie zasad, których Spółka nie stosuje:

*Zasada I.Z.1.7.*

Spółka prowadzi korporacyjną stronę internetową i zamieszcza na niej, w czytelnej formie i wyodrębnionym miejscu, oprócz informacji wymaganych przepisami prawa: opublikowane przez spółkę materiały informacyjne na temat strategii spółki oraz jej wyników finansowych.

**Komentarz Spółki:** Spółka na bieżąco publikuje dane o wynikach finansowych – przede wszystkim w formie raportów okresowych, a ewentualne korekty dokonywane są w formie raportów bieżących. Ponadto, na stronie internetowej <http://www.mangata.com.pl/> w zakładce Relacje inwestorskie / Informacje finansowe prezentowane są aktualne wyniki finansowe Spółki – również w zestawieniu za ostatnie lata. Na ww. stronie internetowej w zakładce Strategia rozwoju są przedstawione ogólne cele i kierunki działalności Spółki. Niemniej, Emitent nie przekazuje szczegółowych informacji o strategii z uwagi na ochronę planów biznesowych i innych wrażliwych danych przed konkurencją.

*Zasada I.Z.1.8.*

Spółka prowadzi korporacyjną stronę internetową i zamieszcza na niej, w czytelnej formie i wyodrębnionym miejscu, oprócz informacji wymaganych przepisami prawa: zestawienia wybranych danych finansowych spółki za ostatnie 5 lat działalności, w formacie umożliwiającym przetwarzanie tych danych przez ich odbiorców.

**Komentarz Spółki:** Dane finansowe są publikowane przez Emitenta przede wszystkim w raportach okresowych, a ewentualne korekty są dokonywane w formie raportów bieżących. Ponadto, w zakładce Relacje inwestorskie. Informacje finansowe prezentowane są wybrane wyniki za ostatnie 5 lat działalności Spółki. Emitent zrezygnował z publikacji danych w formatach pozwalających na ich swobodne przetwarzanie, głównie z uwagi na ochronę trwałości i jednoznaczności prezentowanych danych.

*Zasada I.Z.1.15.*

Spółka prowadzi korporacyjną stronę internetową i zamieszcza na niej, w czytelnej formie i wyodrębnionym miejscu, oprócz informacji wymaganych przepisami prawa: informację zawierającą opis stosowanej przez spółkę polityki różnorodności w odniesieniu do władz spółki oraz jej kluczowych menedżerów; opis powinien uwzględniać takie elementy polityki różnorodności, jak płeć, kierunek wykształcenia, wiek, doświadczenie zawodowe, a także wskazywać cele stosowanej polityki różnorodności i sposób jej realizacji w danym okresie sprawozdawczym; jeżeli spółka nie opracowała i nie realizuje polityki różnorodności, zamieszcza na swojej stronie internetowej wyjaśnienie takiej decyzji.

**Komentarz Spółki:** Spółka nie posiada strategii różnorodności. Emitent umieścił na stronie internetowej <http://www.mangata.com.pl/> w zakładce Relacje inwestorskie / Ład korporacyjny oświadczenie o niestosowaniu polityki różnorodności i jego przyczynach. Zgodnie z ww. oświadczeniem Emitent wskazuje, że członkowie organów Spółki oraz jej kluczowi menadżerowie są wybierani w oparciu o posiadane kwalifikacje i doświadczenie zawodowe. Emitent dokłada wszelkich starań, aby były to osoby charakteryzujące się wysokim profesjonalizmem, wiedzą oraz praktyką zawodową. Kierowanie się powyższymi kryteriami pozwala na zapewnienie sprawnego funkcjonowania Spółki i jej stałego rozwoju. Inne elementy, jak wiek oraz płeć, nie stanowią wyznacznika do podejmowania decyzji personalnych.

*Zasada I.Z.1.16.*

Spółka prowadzi korporacyjną stronę internetową i zamieszcza na niej, w czytelnej formie i wyodrębnionym miejscu, oprócz informacji wymaganych przepisami prawa: informację na temat planowanej transmisji obrad walnego zgromadzenia - nie później niż w terminie 7 dni przed datą walnego zgromadzenia,

**Komentarz Spółki:** Spółka nie przekazuje przedmiotowej informacji, ponieważ nie prowadzi transmisji obrad walnego zgromadzenia. Głównymi przyczynami są: struktura akcjonariatu, gdzie duże pakiety akcji są zgromadzone przez akcjonariuszy zainteresowanych bezpośrednim udziałem w walnym zgromadzeniu oraz wysokie koszty procesu.

*Zasada I.Z.1.20.*

Spółka prowadzi korporacyjną stronę internetową i zamieszcza na niej, w czytelnej formie i wyodrębnionym miejscu, oprócz informacji wymaganych przepisami prawa: zapis przebiegu obrad walnego zgromadzenia, w formie audio lub wideo.

**Komentarz Spółki:** Spółka nie prowadzi rejestru przebiegu obrad walnego zgromadzenia. Dotychczasowy sposób dokumentowania obrad walnego zgromadzenia odpowiednio zabezpiecza interesy akcjonariuszy. Należy wskazać, że akcjonariusze, którzy nie uczestniczyli w walnym zgromadzeniu, mają możliwość zapoznania się z podjętymi uchwałami w raportach bieżących oraz na stronie internetowej Emitenta. Spółka w raportach bieżących zamieszcza skany protokołów z obrad walnego zgromadzenia.

*Zasada I.Z.2.*

Spółka, której akcje zakwalifikowane są do indeksów giełdowych WIG20 lub mWIG40, zapewnia dostępność swojej strony internetowej również w języku angielskim, przynajmniej w zakresie wskazanym w zasadzie I.Z.1. Niniejszą zasadę powinny stosować również spółki spoza powyższych indeksów, jeżeli przemawia za tym struktura ich akcjonariatu lub charakter i zakres prowadzonej działalności.

**Komentarz Spółki:** Strona internetowa Spółki jest prowadzona w języku angielskim w odniesieniu do niektórych zagadnień, m.in. informacji o emitencie, wynikach finansowych, strukturze akcjonariatu, raportach bieżących. Z uwagi na strukturę akcjonariatu oraz wysokie koszty tłumaczeń, Emitent nie publikuje w języku angielskim raportów okresowych.

*Zasada II.Z.2.*

Zasiadanie członków zarządu spółki w zarządach lub radach nadzorczych spółek spoza grupy kapitałowej spółki wymaga zgody rady nadzorczej.

**Komentarz Spółki:** Wewnętrzne regulacje w Spółce nie zawierają ww. obowiązków informacyjnych. Członkowie Zarządu samodzielnie decydują o podjęciu dodatkowej aktywności korporacyjnej i nie informują o niej innych organów Spółki. Dotychczasowo podejmowana dodatkowa aktywność Członków Zarządu nie wpływała w żaden sposób na jakość sprawowanych funkcji. W ocenie Emitenta konieczność pozyskiwania uprzedniej zgody Rady Nadzorczej nie wpłynie na działalność Członków Zarządu i przedmiotowe decyzje powinny pozostać w sferze ich indywidualnej działalności.

*Zasada III.Z.3.*

W odniesieniu do osoby kierującej funkcją audytu wewnętrznego i innych osób odpowiedzialnych za realizację jej zadań zastosowanie mają zasady niezależności określone w powszechnie uznanych, międzynarodowych standardach praktyki zawodowej audytu wewnętrznego.



**Komentarz Spółki:** W Spółce nie ma wyodrębnionej jednostki audytu wewnętrznego, zatem powyższa zasada nie jest realizowana.

*Zasada III.Z.4.*

Co najmniej raz w roku osoba odpowiedzialna za audyt wewnętrzny (w przypadku wyodrębnienia w spółce takiej funkcji) i zarząd przedstawiają radzie nadzorczej własną ocenę skuteczności funkcjonowania systemów i funkcji, o których mowa w zasadzie III.Z.1, wraz z odpowiednim sprawozdaniem.

**Komentarz Spółki:** W Spółce nie ma wyodrębnionej jednostki audytu wewnętrznego, zatem powyższa zasada nie jest realizowana.

*Zasada IV.Z.2.*

Jeżeli jest to uzasadnione z uwagi na strukturę akcjonariatu spółki, spółka zapewnia powszechnie dostępną transmisję obrad walnego zgromadzenia w czasie rzeczywistym.

**Komentarz Spółki:** W ocenie Emitenta obecna struktura akcjonariatu nie rodzi potrzeby transmisji obrad w czasie rzeczywistym. W Spółce duże pakiety akcji zgromadzone są u akcjonariuszy, zainteresowanych bezpośrednim uczestnictwem w obradach walnego zgromadzenia. Ponadto, biorąc pod uwagę wysokie nakłady finansowe związane z transmisją Spółka nie zdecydowała się na wypełnienie powyższej zasady.

*Zasada VI.Z.4.*

Spółka w sprawozdaniu z działalności przedstawia raport na temat polityki wynagrodzeń, zawierający co najmniej:

1. ogólną informację na temat przyjętego w spółce systemu wynagrodzeń,
2. informacje na temat warunków i wysokości wynagrodzenia każdego z członków zarządu, w podziale na stałe i zmienne składniki wynagrodzenia, ze wskazaniem kluczowych parametrów ustalania zmiennych składników wynagrodzenia i zasad wypłaty odpraw oraz innych płatności z tytułu rozwiązania stosunku pracy, zlecenia lub innego stosunku prawnego o podobnym charakterze – oddzielnie dla spółki i każdej jednostki wchodzącej w skład grupy kapitałowej,
3. informacje na temat przysługujących poszczególnym członkom zarządu i kluczowym menedżerom pozafinansowych składników wynagrodzenia,
4. wskazanie istotnych zmian, które w ciągu ostatniego roku obrotowego nastąpiły w polityce wynagrodzeń, lub informację o ich braku,
5. ocenę funkcjonowania polityki wynagrodzeń z punktu widzenia realizacji jej celów, w szczególności długoterminowego wzrostu wartości dla akcjonariuszy i stabilności funkcjonowania przedsiębiorstwa.

**Komentarz Spółki:** Emitent nie posiada przyjętej polityki wynagrodzeń. W Spółce funkcjonują wymagane przepisami prawa regulaminy, które określają warunki i wysokość wynagrodzeń. Ponadto, Spółka ma przejrzysty system premiowania, który pozwala na stałe podwyższanie wyników Spółki. Zgodnie ze Statutem Spółki Rada Nadzorcza podejmuje decyzję o wysokości i zasadach wynagrodzenia członków Zarządu, co zabezpiecza interesy akcjonariuszy oraz stabilność przedsiębiorstwa.

## 5.2. Opis głównych cech stosowanych w spółce systemów kontroli wewnętrznej i zarządzania ryzykiem w odniesieniu do procesu sporządzania sprawozdań finansowych i skonsolidowanych sprawozdań finansowych

Zarząd Spółki odpowiedzialny jest za system kontroli wewnętrznej w Spółce oraz jego skuteczność w procesie sporządzania sprawozdań finansowych i skonsolidowanych sprawozdań finansowych przygotowywanych i publikowanych zgodnie z Rozporządzeniem Ministra Finansów z dnia 29 marca 2018 roku w sprawie informacji

bieżących i okresowych przekazywanych przez emitentów papierów wartościowych oraz warunków uznawania za równoważne informacji wymaganych przepisami prawa państwa niebędącego państwem członkowskim.

Do istotnych cech stosowanych w Spółce systemów kontroli wewnętrznej i zarządzania ryzykiem zapewniających efektywność procesu sprawozdawczości finansowej należą:

- ustalona struktura i podział obowiązków w trakcie przygotowywania informacji finansowych,
- ustalona kompetencyjność i zakres raportowania finansowego,
- weryfikacja sprawozdań finansowych Spółki przez niezależnego biegłego rewidenta,
- regularna ocena działalności Spółki w oparciu o raporty finansowe,
- procesy analizy strategicznej i zarządzania ryzykiem.

Osoby odpowiedzialne za przygotowanie sprawozdań finansowych, okresowej sprawozdawczości finansowej i bieżącej sprawozdawczości zarządczej Spółki wchodzi w skład wysoko wykwalifikowanego zespołu pracowników Pionu Finansowego, kierowanego przez Dyrektora Finansowego. Spółka na bieżąco śledzi zmiany wymagane przez przepisy i regulacje zewnętrzne odnoszące się do wymogów sprawozdawczości giełdowej oraz przygotowuje się do ich wprowadzenia ze znacznym wyprzedzeniem czasowym. Ostateczna analiza i akceptacja opracowanych sprawozdań jest dokonywana przez Zarząd Spółki.

Roczne i półroczne sprawozdania finansowe podlegają odpowiednio niezależnemu badaniu oraz przeglądowi przez biegłego rewidenta. Wyniki badania i przeglądu prezentowane są przez biegłego rewidenta kierownictwu wyższego szczebla Spółki (w tym Dyrektorowi Finansowemu) oraz publikowane w raporcie biegłego rewidenta.

System finansowo-księgowy Spółki stanowi źródło danych dla sprawozdań finansowych, raportów okresowych, jak i stosowanej przez Spółkę miesięcznej sprawozdawczości zarządczej. Spółka stosuje spójne zasady księgowe prezentując dane finansowe w sprawozdaniach finansowych, okresowych raportach finansowych i sprawozdawczości zarządczej. Na koniec każdego miesiąca sporządzane są szczegółowe finansowo-operacyjne raporty zarządcze. Raporty te są szczegółowo analizowane przez kierownictwo wyższego szczebla oraz Zarząd Spółki. Osiągnięte wyniki finansowe Spółki analizowane są w porównaniu do założeń budżetowych, a zidentyfikowane odchylenia są szczegółowo wyjaśniane.

Pod kierownictwem Zarządu, corocznie przeprowadzony jest w Spółce proces opracowywania budżetu na rok następny. W proces zaangażowani są również pracownicy wyższego szczebla Spółki. Przygotowany budżet na kolejny rok przyjmowany jest przez Zarząd Spółki oraz zatwierdzany przez Radę Nadzorczą.

Zarządzanie ryzykiem Spółki odbywa się poprzez identyfikację i ocenę ryzyka dla wszystkich obszarów działalności Spółki wraz z określeniem zadań i projektów do podjęcia w celu jego ograniczenia lub eliminacji. Służą temu wypracowane w Spółce odpowiednie procedury decyzyjne.

### 5.3. Główni akcjonariusze

Poniżej wskazano akcjonariuszy posiadających bezpośrednio lub pośrednio znaczne (powyżej 5%) pakiety akcji wraz ze wskazaniem liczby posiadanych przez te podmioty akcji, ich procentowego udziału w kapitale zakładowym, liczby głosów z nich wynikających i ich procentowego udziału w ogólnej liczbie głosów na Walnym Zgromadzeniu.

Akcjonariusz	Liczba akcji	Udział w kapitale zakładowym	Liczba głosów	Udział w ogólnej liczbie głosów na Walnym Zgromadzeniu
Capital MBO sp. z o.o. (poprzednio Capital MBO S.A. sp. k.)	4 406 723	66,00%	4 406 723	66,00%
Nationale Nederlanden OFE	424 432	6,36%	424 432	6,36%

Spółka nie emitowała papierów wartościowych, które dają specjalne uprawnienia kontrolne.

Nie występują ograniczenia w zakresie wykonywania prawa głosu z akcji ani ograniczenia przenoszenia prawa własności akcji.

#### 5.4. Opis zasad zmiany Statutu Spółki

Zgodnie z § 20 ust.1 pkt 7 Statutu Spółki Mangata Holding S.A. zmiany Statutu Spółki należą do kompetencji Walnego Zgromadzenia. W przypadku zamierzonej zmiany Statutu w ogłoszeniu o zwołaniu Walnego Zgromadzenia powołuje się dotychczas obowiązujące postanowienia i zakres projektowanych zmian. Jeśli jest to uzasadnione znacznym zakresem zmian, ogłoszenie zawiera projekt nowego tekstu jednolitego Statutu wraz z wyliczeniem nowych lub zmienionych postanowień Statutu.

Zarząd Spółki zgłasza do sądu rejestrowego tekst jednolity Statutu. Zgłoszenie zmiany Statutu nie może nastąpić po upływie trzech miesięcy od dnia powzięcia uchwały przez Walne Zgromadzenie. Gdy zmiana Statutu dotyczy podwyższenia kapitału zakładowego, może być ona zgłoszona w ciągu sześciu miesięcy od podjęcia uchwały, a w przypadku akcji nowej emisji będących przedmiotem oferty publicznej objętej prospektem emisyjnym albo memorandum informacyjnym, na podstawie przepisów o ofercie publicznej i warunkach wprowadzania instrumentów finansowych do zorganizowanego systemu obrotu oraz o spółkach publicznych – w ciągu dwunastu miesięcy od dnia odpowiednio zatwierdzenia prospektu emisyjnego albo memorandum informacyjnego, albo stwierdzenia równoważności informacji zawartych w memorandum informacyjnym z informacjami wymaganymi w prospekcie emisyjnym, oraz nie później niż w terminie jednego miesiąca od dnia przydziału akcji, przy czym wnioski o zatwierdzenie prospektu albo memorandum informacyjnego albo wnioski o stwierdzenie równoważności informacji zawartych w memorandum informacyjnym z informacjami wymaganymi w prospekcie emisyjnym muszą zostać złożone w terminie czterech miesięcy od dnia powzięcia uchwały o podwyższeniu kapitału zakładowego.

#### 5.5. Sposób działania Walnego Zgromadzenia akcjonariuszy

Walne Zgromadzenie Mangata Holding S.A. działa na podstawie Kodeksu spółek handlowych, Statutu Spółki oraz Regulaminu Walnego Zgromadzenia Spółki.

Walne Zgromadzenie obraduje jako zwyczajne lub nadzwyczajne. Walne Zgromadzenie zwołuje Zarząd. Zwyczajne Walne Zgromadzenie zwoływane przez Zarząd powinno się odbyć w ciągu sześciu miesięcy po upływie każdego roku obrotowego. Rada Nadzorcza może zwołać Zwyczajne Walne Zgromadzenie, jeżeli Zarząd nie zwoła go w określonym terminie oraz Nadzwyczajne Walne Zgromadzenie, jeżeli zwołanie go uzna za wskazane.

Akcjonariusze reprezentujący co najmniej połowę kapitału zakładowego lub co najmniej połowę ogółu głosów w Spółce mogą zwołać Nadzwyczajne Walne Zgromadzenie. Akcjonariusze wyznaczają przewodniczącego tego zgromadzenia.

Akcjonariusz lub akcjonariusze reprezentujący co najmniej jedną dwudziestą kapitału zakładowego mogą żądać zwołania Nadzwyczajnego Walnego Zgromadzenia i umieszczenia określonych spraw w porządku obrad tego zgromadzenia. Żądanie zwołania Nadzwyczajnego Walnego Zgromadzenia należy złożyć Zarządowi na piśmie lub w postaci elektronicznej. Jeżeli w terminie dwóch tygodni od dnia przedstawienia żądania Zarządowi Nadzwyczajne Walne Zgromadzenie nie zostanie zwołane, sąd rejestrowy może upoważnić do zwołania Nadzwyczajnego

Walnego Zgromadzenia akcjonariuszy występujących z tym żądaniem. Sąd wyznacza przewodniczącego tego zgromadzenia.

Walne Zgromadzenia odbywają się w siedzibie Spółki, Warszawie, Wrocławiu, Łodzi, Ścinawce Średniej, Sosnowcu.

Spółka publikuje ogłoszenia o zwołaniu Walnego Zgromadzenia w formie raportu bieżącego oraz zamieszcza je na swojej stronie internetowej.

Prawo uczestniczenia w Walnym Zgromadzeniu mają tylko osoby będące akcjonariuszami spółki na szesnaście dni przed datą Walnego Zgromadzenia (dzień rejestracji uczestnictwa w Walnym Zgromadzeniu).

Akcjonariusze mogą uczestniczyć w Walnym Zgromadzeniu i wykonywać prawo głosu osobiście, korespondencyjnie lub przez pełnomocników działających na podstawie pełnomocnictwa udzielonego na piśmie. Przedstawiciele osób prawnych powinni okazać aktualne wyciągi z odpowiednich rejestrów, wymieniające osoby uprawnione do reprezentowania tych podmiotów. Domniemywa się, że dokument pisemny, potwierdzający prawo reprezentowania akcjonariusza na Walnym Zgromadzeniu jest zgodny z prawem i nie wymaga dodatkowych potwierdzeń, chyba że jego autentyczność lub ważność od pierwszego oglądu budzi wątpliwość Zarządu Spółki (przy wpisywaniu na listę obecności) lub Przewodniczącego Walnego Zgromadzenia.

Pełnomocnictwo do uczestniczenia w Walnym Zgromadzeniu i wykonywania prawa głosu wymaga udzielenia na piśmie lub w postaci elektronicznej. Pełnomocnictwo w formie elektronicznej powinno być przesłane na adres [biuro@mangata.com.pl](mailto:biuro@mangata.com.pl) wraz z zeskanowanym dokumentem tożsamości akcjonariusza udzielającego pełnomocnictwa oraz pełnomocnika.

W celu realizacji uprawnień akcjonariuszy do żądania umieszczenia określonych spraw w porządku obrad, zgłaszania projektów uchwał do porządku obrad oraz wykonywania prawa głosu przez pełnomocników lub korespondencyjnie, Spółka zamieszcza na swojej stronie internetowej [www.mangata.com.pl](http://www.mangata.com.pl) w dziale Relacje Inwestorskie, sekcji Walne Zgromadzenia Akcjonariuszy, stosowne formularze. Dokumenty elektroniczne można wysłać na adres poczty elektronicznej Spółki: [biuro@mangata.com.pl](mailto:biuro@mangata.com.pl).

Lista akcjonariuszy uprawnionych do udziału w Walnym Zgromadzeniu wyłożona jest do wglądu przez trzy dni robocze przed terminem Walnego Zgromadzenia, w siedzibie Spółki. Tam też udostępnione są akcjonariuszom materiały w sprawach objętych porządkiem obrad w terminie i na zasadach przewidzianych kodeksem spółek handlowych.

Akcjonariusz Mangata Holding S.A. może żądać przesłania mu listy akcjonariuszy uprawnionych do udziału w Walnym Zgromadzeniu nieodpłatnie pocztą elektroniczną, podając własny adres poczty elektronicznej, na który lista powinna być wysłana. Żądanie powinno być zgłoszone pisemnie lub drogą elektroniczną na adres e-mail: [biuro@mangata.com.pl](mailto:biuro@mangata.com.pl)

Akcjonariusze, przybywając na Zgromadzenie, potwierdzają obecność własnoręcznym podpisem na liście obecności i odbierają karty do głosowania. Pełnomocnicy składają ponadto oryginał pełnomocnictwa udzielonego przez akcjonariusza. Po podpisaniu listy obecności przez Przewodniczącego Walnego Zgromadzenia lista ta jest dostępna do wglądu przez cały czas obrad Walnego Zgromadzenia.

W Walnym Zgromadzeniu mają prawo uczestnictwa również zaproszone przez organizatora osoby nie będące akcjonariuszami (bez prawa udziału w głosowaniu).

Na Walnym Zgromadzeniu powinni być obecni członkowie Rady Nadzorczej i Zarządu. Biegły rewident powinien być na Zwyczajnym Walnym Zgromadzeniu oraz na Nadzwyczajnym Walnym Zgromadzeniu, jeżeli przedmiotem obrad mają być sprawy finansowe Spółki. Nieobecność członka Zarządu lub członka Rady Nadzorczej na Walnym Zgromadzeniu wymaga wyjaśnienia, które powinno być przedstawione na Walnym Zgromadzeniu.

Członkowie Rady Nadzorczej i Zarządu oraz biegły rewident Spółki powinni, w granicach swych kompetencji i w zakresie niezbędnym dla rozstrzygnięcia spraw omawianych na Zgromadzeniu, udzielać uczestnikom Zgromadzenia wyjaśnień i informacji dotyczących Spółki. Przy udzielaniu wyjaśnień i odpowiedzi należy mieć na uwadze wymogi i ograniczenia wynikające z przepisów dotyczących obrotu papierami wartościowymi.

Walne Zgromadzenie otwiera Przewodniczący Rady Nadzorczej lub jego Zastępca.

Niezwłocznie po otwarciu Walnego Zgromadzenia osoba otwierająca Zgromadzenie zarządza wybór Przewodniczącego Walnego Zgromadzenia spośród osób uprawnionych do głosowania, tj. akcjonariuszy lub pełnomocników akcjonariuszy.

Walne Zgromadzenie może podejmować uchwały tylko w sprawach objętych porządkiem obrad. Porządek obrad ustala Zarząd Spółki.

Akcjonariusz lub akcjonariusze reprezentujący co najmniej jedną dwudziestą kapitału zakładowego mogą żądać umieszczenia określonych spraw w porządku obrad najbliższego Walnego Zgromadzenia. Żądanie powinno zostać zgłoszone Zarządowi nie później niż na dwadzieścia jeden dni przed wyznaczonym terminem zgromadzenia. Żądanie powinno zawierać uzasadnienie lub projekt uchwały dotyczącej proponowanego punktu porządku obrad. Żądanie może zostać złożone w postaci elektronicznej. Zarząd jest obowiązany niezwłocznie, jednak nie później niż na osiemnaście dni przed wyznaczonym terminem Walnego Zgromadzenia, ogłosić zmiany w porządku obrad, wprowadzone na żądanie akcjonariuszy.

Akcjonariusz lub akcjonariusze spółki publicznej reprezentujący co najmniej jedną dwudziestą kapitału zakładowego mogą przed terminem Walnego Zgromadzenia zgłaszać Spółce na piśmie lub przy wykorzystaniu środków komunikacji elektronicznej projekty uchwał dotyczące spraw wprowadzonych do porządku obrad Walnego Zgromadzenia lub spraw, które mają zostać wprowadzone do porządku obrad. Spółka niezwłocznie ogłasza projekty uchwał na stronie internetowej. Każdy z akcjonariuszy może podczas Walnego Zgromadzenia zgłaszać projekty uchwał dotyczące spraw wprowadzonych do porządku obrad.

Walne Zgromadzenie może podejmować uchwały bez względu na liczbę obecnych akcjonariuszy i reprezentowanych akcji, o ile przepisy Kodeksu spółek handlowych lub Statut Spółki nie stanowią inaczej.

Uchwały Walnego Zgromadzenia zapadają bezwzględną większością głosów, o ile przepisy Kodeksu spółek handlowych lub Statut Spółki nie stanowią inaczej. Głosowanie na Walnym Zgromadzeniu jest jawne. Tajne głosowanie zarządza się przy wyborach oraz nad wnioskami o odwołanie członków władz lub likwidatorów Spółki, bądź o pociągnięcie ich do odpowiedzialności, jak również w sprawach osobowych oraz na żądanie choćby jednego z akcjonariuszy obecnych lub reprezentowanych na Walnym Zgromadzeniu.

Walne Zgromadzenie może powziąć uchwałę o uchyleniu tajności głosowania w sprawach dotyczących wyboru komisji powołanej przez Walne Zgromadzenie.

Osoba głosująca przeciwko uchwale uprawniona jest do żądania zaprotokołowania sprzeciwu.

Zgłaszającym sprzeciw wobec uchwały Walnego Zgromadzenia zapewnia się możliwość zwięzłego uzasadnienia sprzeciwu. Na żądanie uczestnika Walnego Zgromadzenia przyjmuje się do protokołu jego pisemne oświadczenie.

Protokół z Walnego Zgromadzenia sporządza notariusz. Protokół podpisują notariusz i Przewodniczący Zgromadzenia.

Do kompetencji Walnego Zgromadzenia należy:

1. rozpatrzenie i zatwierdzenie sprawozdania zarządu z działalności Spółki oraz sprawozdania finansowego za ubiegły rok obrotowy;
2. rozpatrzenie i zatwierdzenie sprawozdania z działalności grupy kapitałowej i skonsolidowanego sprawozdania finansowego w przypadku, gdy Spółka jest zobowiązana do ich sporządzenia,
3. powzięcie uchwały o podziale zysku lub pokryciu straty,
4. udzielenie członkom organów spółki absolutorium z wykonywania przez nich obowiązków,
5. powoływanie i odwoływanie członków Rady Nadzorczej oraz ustalanie liczby członków Rady Nadzorczej,
6. ustalanie wynagrodzenia członków Rady Nadzorczej,
7. zmiana Statutu Spółki,
8. przekształcenie, podział lub połączenie Spółki z inną Spółką,
9. postanowienie dotyczące roszczeń o naprawienie szkody wyrządzonej przy sprawowaniu zarządu lub nadzoru,
10. zbycie i wydzierżawienie przedsiębiorstwa lub jego zorganizowanej części oraz ustanowienie na nich ograniczonego prawa rzeczowego,
11. emisja obligacji zamiennych lub z prawem pierwszeństwa i emisja warrantów subskrypcyjnych, o których mowa w art. 453 § 2,
12. nabycie własnych akcji w przypadku określonym w art. 362 § 1 pkt 2 Kodeksu spółek handlowych oraz upoważnienie do ich nabywania w przypadku określonym w art. 362 § 1 pkt 8 Kodeksu spółek handlowych,
13. rozwiązanie i likwidacja Spółki,
14. tworzenie, likwidowanie oraz określenie zasad wykorzystania funduszy celowych,
15. inne sprawy, które zgodnie z postanowieniami niniejszego Statutu lub przepisami Kodeksu spółek handlowych należą do kompetencji Walnego Zgromadzenia.

## 5.6. Rada Nadzorcza

Rada Nadzorcza Mangata Holding S.A. działa w oparciu o przepisy kodeksu spółek handlowych, Statutu Spółki oraz Regulamin swojego funkcjonowania.

Rada Nadzorcza składa się z nie mniej niż pięciu członków powoływanych i odwoływanych przez Walne Zgromadzenie. Rada Nadzorcza wybiera ze swojego składu Przewodniczącego, Zastępcę Przewodniczącego i Sekretarza. Wybór ten dokonywany jest na pierwszym posiedzeniu Rady Nadzorczej każdej rozpoczynającej się kadencji.

Przewodniczący, Zastępca Przewodniczącego i Sekretarz mogą być w każdym czasie odwołani z tych funkcji przez Radę Nadzorczą.

Rada Nadzorcza sprawuje stały nadzór nad działalnością Spółki we wszystkich dziedzinach jej działalności. Posiedzenia Rady Nadzorczej powinny się odbyć co najmniej raz na kwartał, nadzwyczajne posiedzenie może być zwołane w każdym czasie.

Uchwały Rady Nadzorczej zapadają bezwzględną większością głosów, oddanych w obecności co najmniej połowy składu Rady Nadzorczej, o ile przepisy kodeksu spółek handlowych lub niniejszy Statut nie stanowią inaczej. W razie równej ilości głosów decyduje głos Przewodniczącego.

Rada Nadzorcza w 2018 roku działała w składzie:

Od dnia 1.01.2018 do 31.12.2018

- |                   |   |
|-------------------|---|
| 1. Michał Zawisza | Przewodniczący Rady Nadzorczej            |
| 2. Tomasz Jurczyk | Zastępca Przewodniczącego Rady Nadzorczej |
| 3. Jan Jurczyk    | Sekretarz Rady Nadzorczej                 |
| 4. Zbigniew Rogóż | Członek Rady Nadzorczej                   |
| 5. Zygmunt Mrozek | Członek Rady Nadzorczej                   |
| 6. Marcin Knieć   | Członek Rady Nadzorczej                   |

W 2018 roku Rada Nadzorcza odbyła 6 posiedzeń, podczas których koncentrowała się na sprawach mających istotne znaczenie dla Spółki. Łączna wysokość wynagrodzeń wszystkich, a także indywidualna każdego z Członków Rady Nadzorczej, ujawniona została w sprawozdaniu finansowym Mangata Holding S.A.

## 5.7. Komitet Audytu

Począwszy od dnia 19 października 2017 roku, w ramach Rady Nadzorczej funkcjonuje Komitet Audytu, w skład którego wchodzi:

- |                   |                                |
|-------------------|--------------------------------|
| 1. Marcin Knieć   | Przewodniczący Komitetu Audytu |
| 2. Michał Zawisza | Członek Komitetu Audytu        |
| 3. Zbigniew Rogóż | Członek Komitetu Audytu        |

Komitet Audytu Mangata Holding S.A. działa w oparciu o przepisy ustawy o biegłych rewidentach, firmach audytorskich i nadzorze publicznym oraz Regulamin swojego funkcjonowania.

W 2018 roku Komitet Audytu odbył 5 posiedzeń, podczas których, ustalono, dyskutowano i na bieżąco procedowano kolejne etapy badania sprawozdań finansowych w poszczególnych spółkach Grupy Kapitałowej i Holdingu. Komitet audytu przedstawił rekomendacje dla pracy audytora i pozytywnie zaopiniował przygotowane sprawozdanie 2017 rok i skonsolidowane sprawianie Grupy Kapitałowej za 2017 rok, Ponadto Komitet Audytu przedstawił rekomendację w zakresie podmiotów do przeprowadzenia badań sprawozdań finansowych w spółkach grupy na 2018 i 2019 rok.

Członkowie Komitetu Audytu nie pobierają dodatkowego wynagrodzenia z tytułu pełnienia funkcji w Komitecie Audytu.

Członkami spełniającym kryteria niezależności zgodnie z art. 129 ust.3 Ustawy z dnia 11 maja 2017 r. o biegłych rewidentach, firmach audytorskich oraz nadzorze publicznym są: Pan Marcin Knieć, Pan Zbigniew Rogóż. Wszyscy członkowie Komitetu Audytu posiadają kwalifikacje w zakresie rachunkowości lub badania sprawozdań finansowych. Członkami komitetu audytu posiadającymi największą wiedzę i umiejętności z zakresu branży, w której działa Holding Mangata są: Pan Michał Zawisza i Pan Zbigniew Rogóż.

**Pan Marcin Knieć** ukończył Uniwersytet Ekonomiczny w Krakowie na wydziale Zarządzania i Marketingu i Studia Podyplomowe Rachunkowość i Finanse, oraz Studia Podyplomowe z Zarządzania Nieruchomościami na Uniwersytecie Ekonomicznym w Katowicach. W latach 1994-2017 odbył szkolenia w zakresie rachunkowości,

prawa podatkowego, ubezpieczeń społecznych, posiada Certyfikat Księgowy Ministerstwa Finansów (2003). Doświadczenie zawodowe zdobywał w latach 1993 – 2000 w firmie Lemark Biuro Usług Księgowych, jako samodzielny księgowy, prowadząc księgi rachunkowe w pełnym zakresie, w latach 2000-2002 w firmie Malpol sp. z o.o. jako główny księgowy, dyrektor finansowy odpowiadał za prowadzenie ksiąg rachunkowych i współpracę z firmą audytorską. Od 2001 roku jest właścicielem firmy księgowej KIK Marcin Kniec, która świadczy usługi prowadzenia ksiąg rachunkowych i współpracuje z firmami o bardzo szerokim zakresie działania.

**Pan Michał Zawisza** ukończył Uniwersytet Łódzki na Wydziale Ekonomiczno-Socjologicznym - Kierunek Handel Zagraniczny w 1995 roku. W latach 2011 – 2015 odbył Studia Doktoranckie na Uniwersytecie Łódzkim na wydziale Zarządzania. Odbył liczne kursy i szkolenia z zakresu finansów, rachunkowości i strategii w tym m.in.: Budowanie Długoterminowych Strategii w Spółkach Kapitałowych, (ICAN); kurs dla kandydatów na doradców inwestycyjnych w zakresie publicznego obrotu papierami wartościowymi, PRETOR, Warszawa; Fuzje i przejęcia, Fundacja Rozwoju Przedsiębiorczości, Łódź; Emisje obligacji, Fundacja Rozwoju Przedsiębiorczości, Łódź; kurs dla kandydatów na członków rad nadzorczych spółek Skarbu Państwa, Ośrodek Naukowo-Badawczy Uniwersytetu Łódzkiego; Studium rachunkowości, Fundacja Rozwoju Rachunkowości, Łódź ; Rola Venture Capital w restrukturyzacji finansowej przedsiębiorstw w Polsce, Nicom Consulting, Spała; System informacyjny kontrolingu finansowego, Fundacja Rozwoju Rachunkowości, Łódź; Ocena projektów inwestycyjnych cz. II, York Trust Ltd., Łódź; PBG Bank, Łódź; Ocena projektów inwestycyjnych cz. I, York Trust Ltd. Łódź; PBG Bank, Łódź; Corporate Finance cz. II, Mieczysław Grudziński, Łódź; Corporate Finance cz. I, Mieczysław Grudziński, Łódź; Obligacje - nowe perspektywy, Gdańska Akademia Bankowa; Wprowadzenie do transakcji arbitrażowych na międzynarodowych rynkach finansowych, Bank of America, Londyn; Analiza Portfelowa Papierów Wartościowych, Gdańska Akademia Bankowa;

Doświadczenie zawodowe zdobywał kolejno w Centrali PBG Bank Grupa Pekao S.A.; Back Office, Zespół Dealerski, Departament Skarbu - jako inspektor; Dealing Room, Zespół Dealerski, Departament Skarbu - jako dealer walutowy, Centrala PBG Bank Grupa Pekao S.A.; Grupa Zarządzająca ŁÓDŹ, Łódź, - jako menedżer inwestycji; Grupa Próchnik S.A., Łódź - jako gł. specjalista ds. zarządzania płynnością i inwestycji kapitałowych; Spedimex Sp. z o.o., Łódź - jako dyrektor ds. strategii; Meyer&Meyer Centrum Logistyczne Sp. z o.o., Łódź - jako dyrektor ds. finansowych - prokurent; ZWOLTEX S.A., Zduńska Wola - jako dyrektor ds. strategii i rozwoju - prokurent; od 2001 roku związany z AVALLON Sp. z o.o., Łódź – jako wiceprezes zarządu, partner zarządzający; AVALLON MBO S.A. Łódź – jako przewodniczący rady nadzorczej; AVALLON MBO FUND, fundusz private equity jako członek komitetu inwestycyjnego oraz AVALLON MBO FUND II, fundusz private equity jako członek komitetu inwestycyjnego. Od 2007 roku przewodniczący Rady Nadzorczej ZETKAMA S.A. – dziś Mangata Holding S. A i spółek z Grupy Kapitałowej Mangata.; ŚRUBENA UNIA S.A., Żywiec; Kuźnia Polska Sp. z o.o., Skoczów Armak S.A. Sosnowiec, MCS Sp. z o.o. Żory, Techmadex S.A. Warszawa, Zetkama Sp. z o.o., Ścinawka Średnia.

**Pan Zbigniew Rogóż** ukończył studia wyższe ekonomiczne (magisterium) – kierunek cybernetyka ekonomiczna i informatyka, AE w Katowicach 1980. Odbył kurs dla kandydatów na członków rad nadzorczych spółek Skarbu Państwa (dyplom MSP nr 88/2004) Warszawa 2004; pełnił obowiązki dyrektora finansowego (1988-1989) Centrozap sp. z o.o. Katowice, wiceprezesa ds. finansowych (2007-2008) Amica S.A. Wronki oraz funkcje członka/wiceprzewodniczącego/przewodniczącego rad nadzorczych ) i komitetów audytu; pełnił funkcje kierownicze (dyrektor Regionu, dyrektor Departamentu, prokurent Banku) w Banku Handlowym w Warszawie S.A. (1997-2004) i Banku Millennium S.A. (2004-2007), w tym dyrektora Departamentu, członka Komitetu Kredytowego, członka Komitetu Inwestycyjnego, członka Komitetu Handlowego; pełnił funkcje członka Zarządu komplementariusza i partnera w spółce Saski Partners sp. z o.o. sp. k. (2009 do nadal) – doradztwo corporate finance. Ponadto świadczył pracę na stanowisku handlowca w dziale eksportu CHZ Centrozap sp. z o.o. Katowice (1982-1986) oraz funkcję członka Zarządu Ferrostal sp. z o.o. Katowice (1990-1997).



Na rzecz Emitenta nie były świadczone przez firmę audytorską badającą jego sprawozdanie finansowe dozwolone usługi niebędące badaniem.

Komitet Audytu przyjął politykę wyboru firmy audytorskiej, o której mowa w art. 130 ust. 1 pkt 5 Ustawy z dnia 11 maja 2017 r. o biegłych rewidentach, firmach audytorskich oraz nadzorze publicznym oraz politykę świadczenia przez firmę audytorską przeprowadzającą badanie, przez podmioty powiązane z tą firmą audytorską oraz przez członka sieci firmy audytorskiej dozwolonych usług niebędących badaniem, o której mowa w art. 130 ust. 1 pkt 6 ww. ustawy.

Polityka wyboru firmy autorskiej określa podstawowe zasady wyboru firmy audytorskiej do przeprowadzenia badania, kryteria wyboru firmy audytorskiej, zasady dotyczące okresu współpracy. Polityka zakłada, że to Komitet Audytu jest odpowiedzialny za przeprowadzenie procedury wyboru audytora, a wyboru firmy audytorskiej dokonuje Rada Nadzorcza, po otrzymaniu rekomendacji Komitetu Audytu.

Polityka świadczenia przez firmę audytorską określa, jakie usługi dodatkowe świadczone przez firmę audytorską są zabronione, a jakie dozwolone. Polityka określa również zasady zatwierdzenia usług dodatkowych, co może nastąpić wyłącznie po przeprowadzeniu przez Komitet Audytu oceny zagrożeń i zabezpieczeń niezależności firmy audytorskiej oraz po wydaniu przez Komitet Audytu zgody na świadczenie usług dozwolonych.

Przy wyborze firmy audytorskiej, Komitet Audytu przekazał Radzie Nadzorczej swoją rekomendację. Rekomendacja spełniała obowiązujące warunki, wynikające z powszechnie obowiązujących przepisów prawa. Rekomendacja ta została sporządzona w następstwie zorganizowanej przez Emitenta procedury wyboru spełniającej obowiązujące kryteria.

## 5.8. Zarząd Spółki

Zarząd Mangata Holding S.A. działa w oparciu o przepisy kodeksu spółek handlowych, Statutu Spółki, Regulaminu Organizacyjnego oraz Regulaminu Zarządu, przy uwzględnieniu zbioru Dobrych Praktyk Spółek Notowanych na GPW.

Zarząd składa się z jednego do czterech członków, w tym Prezesa Zarządu. Prezesa Zarządu wybiera Rada Nadzorcza. Na wniosek Prezesa Zarządu Rada Nadzorcza powołuje pozostałych członków Zarządu. Wspólna kadencja członków Zarządu trwa pięć lat. Członków Zarządu odwołuje Rada Nadzorcza.

Zarząd Spółki pod przewodnictwem Prezesa Zarządu prowadzi sprawy Spółki i reprezentuje ją na zewnątrz. Wszelkie sprawy związane z prowadzeniem spraw Spółki nie zastrzeżone przepisami Kodeksu spółek handlowych lub Statutem do kompetencji Walnego Zgromadzenia lub Rady Nadzorczej należą do zakresu działania Zarządu.

Do składania oświadczeń woli w zakresie praw i obowiązków majątkowych Spółki oraz podpisywania umów i zaciągania zobowiązań w imieniu Spółki są upoważnieni: Prezes Zarządu jednoosobowo, dwaj Członkowie Zarządu łącznie albo jeden członek Zarządu łącznie z Prokurentem.

Zarząd Spółki nie ma uprawnień do podejmowania decyzji o emisji lub wykupie akcji, zgodnie ze Statutem Spółki, przedmiotowe decyzje należą do kompetencji Walnego Zgromadzenia.

W skład Zarządu Spółki na dzień 31 grudnia 2018 roku wchodzili:

- Leszek Jurasz – Prezes Zarządu
- Kazimierz Przełomski – Wiceprezes Zarządu

W trakcie roku 2018 oraz do daty niniejszego sprawozdania, nie miały miejsca zmiany w składzie Zarządu Spółki. W dniu 27 lutego 2018 roku Rada Nadzorcza Spółki podjęła uchwałę o zmianie funkcji pełnionej przez Pana Kazimierza Przełomskiego z Członka Zarządu na Wiceprezesa Zarządu.

Sprawy związane z działalnością Spółki Zarząd rozpatruje na posiedzeniach. Posiedzenia Zarządu odbywają się w miarę potrzeby, nie rzadziej niż raz na miesiąc. Posiedzenia Zarządu odbywają się w siedzibie Spółki, a za zgodą wszystkich Członków Zarządu, także w innym miejscu na terenie Rzeczypospolitej Polskiej. Uchwały Zarządu mogą być powzięte, jeżeli wszyscy członkowie Zarządu zostali prawidłowo zawiadomieni o posiedzeniu Zarządu. Uchwały Zarządu podejmowane są bezwzględną większością głosów. W razie równej ilości głosów rozstrzyga głos Prezesa Zarządu. Głosowania są jawne, na wniosek któregośkolwiek z Członków Zarządu Prezes Zarządu poddaje uchwałę o tajności głosowania pod głosowanie. Głosowanie może być podjęte jedynie w odniesieniu do konkretnych uchwał, a nie z góry co do każdej uchwały, która ma być głosowana na danym posiedzeniu. W każdym czasie Zarząd Spółki może podjąć uchwały bez formalnego zwołania posiedzenia, jeśli wszyscy Członkowie wyrażą zgodę.

W 2018 roku Zarząd przy podejmowaniu decyzji w sprawach Spółki działał w granicach uzasadnionego ryzyka gospodarczego, tzn. po rozpatrzeniu wszelkich analiz i opinii, które w rozsądnej opinii Zarządu powinny być brane pod uwagę ze względu na interes Spółki. Przy ustalaniu interesu Spółki Zarząd brał pod uwagę uzasadnione w długookresowej perspektywie interesy akcjonariuszy, wierzycieli, pracowników Spółki oraz innych podmiotów i osób współpracujących ze Spółką w zakresie jej działalności gospodarczej, a także interesów społeczności lokalnych.

Zarząd działał ze szczególną starannością, aby transakcje z akcjonariuszami oraz innymi osobami, których interesy wpływały na interes Spółki, były dokonywane na warunkach rynkowych.

Wynagrodzenia Członków Zarządu były ustalane na podstawie przejrzystych procedur i zasad, z uwzględnieniem jego charakteru motywacyjnego oraz zapewnienia efektywnego i płynnego zarządzania Spółką. Wynagrodzenia odpowiadały kryteriom zakresu odpowiedzialności wynikającej z pełnionej funkcji, pozostając w rozsądnej relacji do poziomu wynagrodzenia członków zarządu w podobnych spółkach na porównywalnym rynku. Łączna wysokość wynagrodzeń wszystkich, a także indywidualna każdego z Członków Zarządu została ujawniona w sprawozdaniu finansowym Spółki.

## 5.9. Polityka różnorodności

Działając w oparciu o zasadę I.Z.1.15 Zbioru Dobrych Praktyk Spółek Notowanych na GPW 2016, Zarząd Mangata Holding S.A. informuje, że Spółka nie opracowała zasad polityki różnorodności.

Emitent wskazuje, że członkowie organów Spółki oraz jej kluczowi menadżerowie są wybierani w oparciu o posiadane kwalifikacje i doświadczenie zawodowe. Emitent dokłada wszelkich starań, aby były to osoby charakteryzujące się wysokim profesjonalizmem, wiedzą oraz praktyką zawodową. Kierowanie się powyższymi kryteriami pozwala na zapewnienie sprawnego funkcjonowania Spółki i jej stałego rozwoju. Inne elementy, jak wiek oraz płeć, nie stanowią wyznacznika do podejmowania decyzji personalnych.

## 6. Oświadczenie na temat informacji niefinansowych

### - WPROWADZENIE -

Nowelizacja ustawy o rachunkowości z 15 grudnia 2016 roku, będąca implementacją dyrektywy Parlamentu Europejskiego i Rady 2014/95/UE1 nakłada na określone jednostki zainteresowania publicznego obowiązek ujawniania określonych informacji niefinansowych.

Niniejsze oświadczenie obejmuje informacje niefinansowe dotyczące Grupy Kapitałowej Mangata Holding S.A. (dalej również „Grupa” lub „Holding”) za okres od 1.01.2018 r. do 31.12.2018 r. i stanowi integralną część sprawozdania z działalności Grupy Kapitałowej Mangata Holding S.A. Oświadczenie zostało sporządzone zgodnie z ustawą o rachunkowości oraz w oparciu o Standard Informacji Niefinansowych opracowany przez Stowarzyszenie Emitentów Giełdowych jak i własne zasady spółki Mangata Holding S.A. (dalej również „Mangata” lub „Spółka”). Niniejsze oświadczenie jest drugim raportem na temat informacji niefinansowych publikowanym przez Grupę.

Przy sporządzaniu oświadczenia wykorzystano wybrane wskaźniki oraz wytyczne zaproponowane w Standardzie Informacji Niefinansowych oraz inne które Spółka zidentyfikowała jako istotne. W publikacji zostały ujęte te informacje, które, zdaniem Zarządu, nie naruszają tajemnicy przedsiębiorstwa oraz które mają nadrzędne znaczenie w definiowaniu, budowaniu oraz realizacji strategii społecznej odpowiedzialności biznesu w Grupie.



### OBSZAR ZARZĄDCZY

### - MODEL BIZNESOWY I STRATEGICZNE KIERUNKI ROZWOJU –

#### G.1.1., G.1.2.

Grupa Kapitałowa Mangata Holding S.A. to jedna z największych i najlepiej rozwijających się korporacji w branży przemysłowej w Polsce. Posiada know-how, zespół ekspertów i szerokie kompetencje zarządcze w przemyśle metalowym. Mangata Holding S.A. kreuje politykę strategiczną i finansową dla spółek wchodzących w skład Grupy, uwzględniając przy tym interesy jej akcjonariuszy. Koncentruje się na spółkach przemysłowych, zarządza i realizuje inwestycje rozszerzając portfel swoich produktów, jak również skalę i terytorium działania. Spółki wchodzące w skład Grupy zapewniają kompleksowe rozwiązania począwszy od projektowania, poprzez produkcję, wytwarzanie oraz serwis.

Podstawowa działalność operacyjna Grupy koncentruje się w trzech segmentach:

1. Segment podzespołów dla motoryzacji i komponentów
2. Segment armatury i automatyki przemysłowej
3. Segment elementów złącznych.

Grupa jest obecna w branżach: automotive, budownictwo, ciepłownictwo i ogrzewnictwo, wentylacja i klimatyzacja, wodociągi i kanalizacja, przemysł stoczniowy, gazownictwo i energetyka, górnictwo, przemysł lotniczy, przemysł maszynowy.

Poza powyższymi, w sprawozdaniu finansowym wyodrębniany jest jeszcze segment pozostałej działalności pozaprodukcyjnej, w którym skoncentrowana jest działalność holdingowa oraz gospodarka nieruchomościami niewykorzystywanymi w celach produkcyjnych.

**Mangata Holding S.A.** - kreuje i wdraża strategie biznesowe i finansowe w spółkach zależnych

	Podzespoły dla motoryzacji i komponenty	Armatura i automatyka przemysłowa	Elementy złączone
Spółki			
Produkty	Elementy układu zawieszenia, kierowniczego, napędowego, silnika, skrzyń biegów, wydechu	Zawory zaporowe, zwrotne, bezpieczeństwa, mieszkowe, filtry, odlewy żeliwne	Śrubki, nakrętki, wyroby standardowe oraz zgodne ze specyfikacją klienta
Branże	Automotive, rolnictwo, energetyka, budownictwo	HVAC, budownictwo, wodociągi, kanalizacja, przemysł, robotyka, motoryzacja, gazownictwo	Budownictwo, górnictwo, kolejnictwo, przemysł maszynowy, motoryzacja

**Segment podzespołów dla motoryzacji i komponentów**



Segment ten obejmuje działalność w zakresie produkcji elementów konstrukcyjnych dla szeroko rozumianego przemysłu motoryzacyjnego (min. samochody osobowe, ciężarowe, sprzęt rolniczy). Do produktów wytwarzanych w tym segmencie można zaliczyć na przykład: elementy składowe układów wydechowych, układu zawieszenia, układu kierowniczego, układu napędowego, czy też osprzęt silnika.

Spółki tego segmentu Grupy świadczą także usługi w zakresie obróbki wielkoseryjnych odlewów aluminiowych i żeliwnych, a także wykonawstwa matryc, azotowania i śrutowania.

Odbiorcami finalnymi produktów tego segmentu są przede wszystkim globalni producenci z branży motoryzacyjnej oraz klienci z branży metalowej, rolniczej, maszynowej i energetycznej.

## Segment armatury i automatyki przemysłowej




Zakresem działalności niniejszego segmentu jest produkcja i sprzedaż armatury przemysłowej oraz usługi z zakresu projektowania, wykonawstwa i integracji automatyki przemysłowej. Do głównych produktów oferowanych w ramach tego segmentu można zaliczyć min.: zawory zaporowe, zawory zwrotne, zawory regulujące, zawory mieszkowe, zawory bezpieczeństwa, filtry, kosze ssawne, przepustnice, zasuwy, kompensatory.

Odbiorcami produktów tego segmentu są podmioty działające w takich branżach jak: ciepłownictwo i ogrzewnictwo, wentylacja i klimatyzacja, wodociągi i kanalizacja, przemysł stoczniowy oraz zakłady przemysłowe.

W pierwszym półroczu 2018 roku obszar automatyki przemysłowej obejmował również działalność prowadzoną przez spółkę Techmadex S.A., która zajmuje się projektowaniem, wykonawstwem i integracją automatyki przemysłowej głównie dla podmiotów z branży gazowniczej. Wyniki finansowe Techmadex S.A. za pierwsze półrocze 2018 roku zostały ujęte w Skonsolidowanym Sprawozdaniu Finansowym Grupy Kapitałowej Mangata Holding za 2018 rok.

## Segment elementów złącznych



Do głównych produktów oferowanych w tym segmencie należą: śruby, wkręty, nity, odkuwki, pręty, nakrętki. Oferta obejmuje zarówno standardowe produkty, jak i produkty niestandardowe, wytwarzane w oparciu o dokumentację i rysunki klienta.

Odbiorcami produktów tego segmentu są podmioty działające w różnych branżach. Do głównych odbiorców można zaliczyć budownictwo, górnictwo oraz sektor infrastruktury kolejowej.



## Segment pozostałej działalności produkcyjnej



Segment działalności pozaprodukcyjnej zajmuje się obsługą majątku nieprodukcyjnego stanowiącego obecnie własność Spółki Zetkama Nieruchomości sp. z o.o., której majątek stanowią nieruchomości inwestycyjne położone w Sosnowcu, Katowicach, Kłodzku oraz w Ścinawce Średniej.

Grupa kieruje swoją ofertą produktową w przeważającej mierze do klientów branżowych – firm operujących w wielu sektorach gospodarki, w których zastosowanie znajdują produkty wytwarzane przez Grupę. Produkty Grupy sprzedawane są na całym świecie, przy czym około 30% przychodów ze sprzedaży generowane jest na rynku polskim, a ponad 60% - w pozostałych krajach Unii Europejskiej.

Zakłady produkcyjne Spółek Grupy zlokalizowane są na terenie województwa śląskiego oraz dolnośląskiego. Grupa nie prowadzi działalności produkcyjnej poza terytorium Polski.

Grupa przyjęła misję oraz wizję działalności jako elementy budowania strategii jej funkcjonowania i dalszego rozwoju. Celem Grupy jest zapewnienie długoterminowego rozwoju i uzyskanie stałego wzrostu jej wartości, przy poszanowaniu praw interesariuszy. Podstawowym założeniem Grupy jest dalsze wykorzystywanie posiadanego doświadczenia do prowadzenia perspektywicznej działalności w branży przemysłowej. Wzrost wartości Grupy będzie następował poprzez integrację podmiotów tworzących Grupę, wzrost organiczny oraz przemysłane akwizycje.

### Misja grupy



*Misją Grupy Kapitałowej Mangata Holding S.A. jest budowanie lepszej przyszłości, zapewnienie inwestorom stabilnych zysków oraz satysfakcjonująca dla obu stron współpraca z partnerami. Organizacja tworzy nową kulturę biznesu. Stawia na nowoczesne myślenie i tradycyjną solidność.*

## Wizja grupy

*Silni grupą, podejmujemy się wyzwań inwestycyjnych w biznesie. Jesteśmy tam, gdzie potrzeba solidnego inwestora i odpowiedzialnego partnera. Wykraczamy poza utarte szlaki i wyznaczamy nowe standardy biznesu. Kreujemy firmę transparentną, zrównoważoną i nowatorską. Inwestorom zapewniamy satysfakcjonującą stopę zwrotu.*



Tak wyrażona misja oraz wizja Grupy definiuje nasz sposób rozumienia, czym jest społeczna odpowiedzialność biznesu. Naszym interesariuszom chcemy oferować więcej – nie tylko zysk w rozumieniu finansowym. Naszą kulturę biznesu opieramy na koncepcji Grupy odpowiedzialnej za: środowisko naturalne, pracowników, społeczeństwo, wspieranie inicjatyw lokalnych.

## - INTERESARIUSZE GRUPY -

### G.1.1., G.1.2.

Interesariusze stanowią istotny element funkcjonowania naszej organizacji. W ramach przygotowania do sporządzenia raportu dokonano analizy, które grupy interesariuszy oraz zagadnienia niefinansowe mają kluczowe znaczenie dla Grupy. W tym celu przeprowadzono min. analizę: procesów operacyjnych w ramach Grupy, prawa i regulacji wewnętrznych w Grupie, a także zapytań kierowanych do Zarządu przez uczestników spotkań z inwestorami.

W rezultacie przeprowadzonych prac Grupa identyfikuje następujące istotne grupy interesariuszy: akcjonariusze, klienci, dostawcy, instytucje finansowe (banki), pracownicy oraz społeczność lokalna przy zakładach produkcyjnych.

W Grupie zatrudnionych jest ponad 2 tys. pracowników. Spółki Grupy komunikują się z pracownikami zarówno poprzez kontakty bezpośrednie (kanały komunikacyjne funkcjonujące w poszczególnych spółkach Grupy), jak i przez strony internetowe Spółek oraz Spółki dominującej Mangata Holding S.A.

Głównymi akcjonariuszami Mangata Holding S.A., których identyfikuje spółka (akcjonariusze posiadający co najmniej 5%) są Capital MBO spółka z ograniczoną odpowiedzialnością (66% akcji) oraz Nationale Nederlanden OFE (6,36% akcji). Grupa prowadzi dialog z akcjonariuszami między innymi poprzez: publikację raportów bieżących i okresowych, organizację cyklicznych konferencji inwestorskich, na których omawiane są wyniki Grupy, publikację w prasie, informacje przekazywane w ramach relacji inwestorskich oraz zamieszczane na stronie internetowej.



Klientami Grupy są podmioty operujące w wielu segmentach gospodarki. Dominującym sektorem odbiorców są Spółki działające w branży automotive. Segment ten odpowiada za ponad 50% przychodów ze sprzedaży Grupy. Kanałami komunikacji z klientami są w szczególności: kontakty bezpośrednie, strony internetowe poszczególnych spółek, targi, wystawy, spotkania branżowe.

W gronie szeroko rozumianych dostawców Grupy nie sposób wskazać podmiotów mających kluczowe znaczenie. Struktura zakupów jest relatywnie rozdrobniona, a do grona głównych dostawców należy zaliczyć dostawców stali, złomu, maszyn i urządzeń, energii elektrycznej oraz pozostałych mediów. Z tą grupą interesariuszy prowadzona jest komunikacja z wykorzystaniem m.in. form bezpośredniego porozumiewania, stron internetowych poszczególnych spółek oraz raportów okresowych.

Do najważniejszych instytucji finansowych współpracujących z Grupą należy zaliczyć Bank BGŻ PNB Paribas S.A. oraz ING Bank Śląski S.A. Grupa współpracuje również z innymi podmiotami z sektora finansowego, np. ubezpieczycielami. Dla tego grona interesariuszy kluczowymi informacjami są dane finansowe obrazujące aktualną kondycję finansową Grupy. Odpowiedzią na potrzeby informacyjne tej grupy interesariuszy są konferencje i spotkania, na których omawiane są wyniki Grupy, raporty okresowe oraz prowadzony jest bieżący dialog.



Społeczność lokalna to jedna z najliczniejszych grup interesariuszy. Poszczególne zakłady produkcyjne znajdują się w bliskim sąsiedztwie zabudowań mieszkalnych. To właśnie te zakłady budują relacje z mieszkańcami. Kanałami komunikacji są przede wszystkim strony internetowe poszczególnych spółek oraz raporty okresowe i bieżące Grupy. W miarę potrzeb Spółki podejmują również indywidualny dialog z poszczególnymi interesariuszami z tej grupy.



Mając na względzie wymogi prawa, Zarząd Mangata Holding S.A. przyjął, że weryfikacja istotności zagadnień na potrzeby przygotowania oświadczenia na temat informacji niefinansowych będzie odbywać się regularnie, celem jak najpełniejszego i najwierniejszego przedstawienia informacji, które dla interesariuszy mogą okazać się kluczowe.

## - ŁAD ZARZĄDCZY -

### G.2.1.

Grupę Kapitałową Mangata Holding S.A. na dzień 31 grudnia 2018 roku tworzą następujące Spółki:



#### **Mangata Holding S.A.** z siedzibą w Bielsku-Białej

Jest to spółka dominująca Grupy, której akcje notowane są na Warszawskiej Giełdzie Papierów Wartościowych. Spółka prowadzi szeroko rozumianą działalność holdingową na rzecz Grupy.



#### **Kuźnia Polska S.A.** z siedzibą w Skoczowie

Spółka produkuje odkuwki matrycowe kute na gorąco, stalowe, przeznaczone przede wszystkim dla motoryzacji, a także dla górnictwa, kolejnictwa, przemysłu maszynowego i lotnictwa. Mangata Holding S.A. posiada bezpośrednio 95,80% udziału w kapitale zakładowym tej Spółki.



#### **MCS Sp. z o.o.** z siedzibą w Żorach

Spółka zajmuje się produkcją elementów do układów wydechowych dla przemysłu motoryzacyjnego oraz komponentów z aluminium, żeliwa szarego, żeliwa sferoidalnego. Poza działalnością produkcyjną, spółka wykonuje również usługi gięcia rur oraz obróbki mechanicznej. Mangata Holding S.A. posiada bezpośrednio 100% udziału w kapitale zakładowym tej Spółki.



#### **Masterform Sp. z o.o.** z siedzibą w Świebodzicach

Spółka jest producentem komponentów do samochodów, specjalizującym się w seryjnej obróbce części maszyn i urządzeń z wykorzystaniem technologii CNC. Mangata Holding S.A. posiada bezpośrednio 75% udziału w kapitale zakładowym tej Spółki.

**Zetkama Sp. z o.o.** z siedzibą w Ścinawce Średniej

Spółka jest jednym z największych producentów armatury w Europie Środkowo-Wschodniej, oferującym ponad 2000 wyrobów armaturowych oraz dysponującym własną odlewnią żeliwa. Spółka posiada dwa zakłady produkcyjne zlokalizowane w Ścinawce Średniej oraz Sosnowcu. Mangata Holding S.A. posiada bezpośrednio 100% udziału w kapitale zakładowym tej Spółki.

**Zetkama R&D Sp. z o.o.** z siedzibą w Ścinawce Średniej

Spółka świadczy usługi badawczo-rozwojowe, przede wszystkim w obszarze armatury, na rzecz spółek wchodzących w skład Grupy. Mangata Holding S.A. posiada bezpośrednio 100% udziału w kapitale zakładowym tej Spółki.

**Śrubena Unia sp. z o.o.** z siedzibą w Żywcu

Spółka jest producentem śrub i elementów złącznych wykorzystywanych w wielu branżach (min. kolejowej, budowlanej, górniczej, maszynowej). Mangata Holding S.A. posiada bezpośrednio 100% udziału w kapitale zakładowym tej Spółki.

**Zetkama Nieruchomości Sp. z o.o.** z siedzibą w Bielsku-Białej

Spółka zajmuje się gospodarowaniem nieruchomościami niewykorzystywanymi do celów produkcyjnych w Grupie. Nieruchomości te są wynajmowane podmiotom zewnętrznym lub przeznaczone na sprzedaż. Mangata Holding S.A. posiada bezpośrednio 28% udziału w kapitale zakładowym tej Spółki, prawie 72% udziałów posiada Zetkama Sp. z o.o., natomiast jeden udział (z 1.111 udziałów) posiada Mangata Nieruchomości sp. z o.o.

**Mangata Nieruchomości Sp. z o.o.** z siedzibą w Bielsku-Białej

Spółka obecnie nie prowadzi działalności operacyjnej. Mangata Holding S.A. posiada bezpośrednio 100% udziału w kapitale zakładowym tej Spółki.

## - CERTYFIKOWANE SYSTEMY ZARZĄDZANIA I SYSTEMY KONTROLI WEWNĘTRZNEJ -

G.2.1., G.2.3.



W spółkach Grupy Kapitałowej funkcjonują następujące certyfikowane systemy zarządzania:

1. System Zarządzania Jakością zgodny z ISO 9001 oraz ISO/TS 16949 (Śrubena Unia, Kuźnia Polska, MCS, Zetkama)
2. System Zarządzania Środowiskiem zgodny z ISO 14001 (Śrubena Unia, MCS, Zetkama)
3. System Zarządzania Jakością zgodny z Dyrektywą 97/23/EG, który potwierdza, że produkcja i kontrola odkuwek stosowanych w urządzeniach ciśnieniowych spełnia wymagania dyrektywy (Kuźnia Polska)
4. Systemy zarządzania bezpieczeństwem i higieną pracy OHSAS 18001 (MCS)

Zasadniczym przedmiotem działalności Mangata Holding S.A. jest świadczenie usług korporacyjnych na rzecz spółek zależnych Grupy Kapitałowej. Z uwagi na charakter prowadzonej działalności, w Spółce nie zostały wprowadzone certyfikowane systemy zarządzania. Spółka prowadzi działalność w oparciu o wiedzę i doświadczenie w zarządzaniu podmiotami w branży przemysłowej.

W spółkach Grupy, które nie prowadzą działalności operacyjnej (Mangata Nieruchomości) lub też prowadzą ją w ograniczonym, nieistotnym dla Grupy zakresie (Zetkama Nieruchomości), nie funkcjonują certyfikowane systemy zarządzania.

W Grupie funkcjonuje system kontroli wewnętrznej, który oparty jest o działania Zarządu Spółki dominującej oraz komórkę audytu wewnętrznego. Intencją Mangata Holding S.A. jest odpowiednie zarządzanie posiadanymi aktywami produkcyjnymi dla osiągnięcia zamierzonych celów. Jedną z metod zapewnienia realizacji celów jest monitorowanie oraz weryfikacja procesów zachodzących w spółkach Grupy pod względem ich zgodności z obowiązującymi przepisami prawa oraz wewnętrznymi procedurami i politykami. Na zlecenie Zarządu (lub Rady Nadzorczej) pracownicy komórki audytu wewnętrznego przeprowadzają zlecone czynności w zakresie kontroli wewnętrznej w spółkach Grupy. Z przeprowadzonej rewizji opracowywany jest raport z audytu wewnętrznego, który zawiera min. wnioski z przeprowadzonych analiz, opis zidentyfikowanych ryzyk oraz rekomendacje dotyczące ich eliminacji lub redukcji.

Procedury kontroli wewnętrznej w Grupie nie przewidują specjalnych wytycznych w zakresie kontroli niefinansowych aspektów działalności.

## - ZARZĄDZANIE RYZYKIEM -

### G.3.1., G.3.2.

Mangata Holding S.A. monitoruje ryzyka w otoczeniu zewnętrznym i wewnętrznym Grupy, które mogą mieć istotny wpływ na sytuację Grupy jako całości i poszczególnych spółek Grupy. Dotyczy to w szczególności ryzyk finansowych, rynkowych oraz prawnych. Po raz pierwszy ryzyka zostały kompleksowo przedstawione zewnętrznym interesariuszom w prospekcie emisyjnym Spółki i kolejnych memorandumach informacyjnych Spółki, są one podsumowywane w każdym raporcie rocznym. Ponadto, w miarę konieczności, ryzyka te są omawiane także w raportach okresowych.



Jednocześnie Mangata Holding S.A. monitoruje ryzyka związane z działalnością Grupy w obszarze społecznym i środowiskowym, z uwagi na istotność tych zagadnień. Do istotnych zidentyfikowanych ryzyk, które mogą wystąpić w Grupie, należy zaliczyć:

W obszarze środowiskowym:

1. ryzyko związane z wytwarzaniem odpadów niebezpiecznych
2. ryzyko związane z utylizacją odpadów powstających w procesach produkcyjnych Spółek
3. ryzyko związane z emisją gazów cieplarnianych w wyniku procesów produkcyjnych
4. ryzyko związane z hałasem występującym w trakcie procesu produkcyjnego

W obszarze społecznym i pracowniczym:

1. ryzyko związane z nieprzestrzeganiem zasady równych szans dla wszystkich pracowników Grupy
2. ryzyko związane z trudnościami w utrzymaniu oraz znalezieniu właściwych kandydatów do pracy w zakładach Grupy
3. ryzyko wypadku przy pracy w wyniku nieprawidłowego zachowania pracownika lub podwykonawcy

Spółki Grupy, w których funkcjonują certyfikowane systemy zarządzania ochroną środowiska, prowadzą politykę zarządzania środowiskowego. Założenia tych polityk, ze względu na charakter działalności, są odmienne w poszczególnych spółkach. Główne założenia realizowanych polityk to:

- bieżące identyfikowanie i przestrzeganie wszystkich norm wynikających z obowiązujących przepisów prawa, regulacji, w szczególności BHP i ochrony środowiska, które mają wpływ na otoczenie organizacji
- stałe doskonalenie systemu zarządzania w celu poprawy efektów działalności dla środowiska pracy i środowiska naturalnego
- identyfikacja zagrożeń mogących mieć wpływ na bezpieczeństwo i zdrowie pracowników, monitorowanie oraz zapobieganie zdarzeniom potencjalnie wypadkowym, wypadkom przy pracy, chorobom zawodowym

- zapewnienie ochrony środowiska, w tym zapobieganie zanieczyszczeniom, w szczególności poprzez minimalizację wytwarzanych odpadów oraz substancji niebezpiecznych

W ramach polityki środowiskowej spółki Grupy identyfikują aspekty środowiskowe, którym podlegają, opracowują matrycę oceny ryzyk środowiskowych oraz programy minimalizacji prawdopodobieństwa materializacji ryzyk. Do głównych działań w tym obszarze należą szkolenia pracowników z zakresu ochrony środowiska i BHP, jak i realizacja inwestycji skutkujących zmniejszeniem negatywnego oddziaływania na środowisko naturalne (np. inwestycje termomodernizacyjne).

Spółka oraz Grupa Kapitałowa jako całość nie wprowadziły jeszcze kompleksowej polityki zarządzania ryzykiem społecznym. Spółka podjęła działania w tym obszarze w 2018 roku, między innymi poprzez budowanie spójnej polityki w obszarze zarządzania zasobami ludzkimi w Grupie.

## - ZARZĄDZANIE ETYKĄ -

### G.4.1., G.4.2., G.4.5.

Podstawowym celem gospodarczej działalności Grupy jest dostarczenie wartości akcjonariuszom poprzez odpowiednie wyniki finansowe oraz budowanie wzrostu wartości Grupy, przy zachowaniu wewnętrznej kultury funkcjonowania. Wartością dla Mangata Holding S.A. są nie tylko wypracowane zyski, a przy tym osiągnięcie mocnej pozycji we wszelkich aspektach otoczenia i życia biznesowego, lecz także wychodzenie ponad zysk. Spółka chce być BEYOND THE PROFIT, co zostało odzwierciedlone w jej logo. Spółka chce podejmować inicjatywy mające pozytywny wpływ na otaczające ją środowisko naturalne oraz być solidnym i odpowiedzialnym partnerem dla lokalnych społeczności. W swoim funkcjonowaniu Mangata opiera się o zasady szacunku do drugiego człowieka prawo do własnego zdania, obowiązujące przepisy prawa oraz partnerów biznesowych. Powyższe zasady są przestrzegane nie tylko na poziomie Spółki dominującej, ale także w pozostałych Spółkach z Grupy.

Grupa buduje własną kulturę organizacji, szanując odrębność i autonomię tworzących ją spółek. Grupa stale rozwija wspólne wzorce funkcjonowania, kierując się nimi w bieżącej działalności.



W ramach zarządzania etyką Grupa działa w oparciu o trzy fundamentalne zasady. Są to: etyka w biznesie, polityka kadrowa oraz przestrzeganie przepisów prawa. Celem jest wspomaganie procesu budowy i rozwoju kultury organizacyjnej w każdej spółce wchodzącej w skład Grupy Kapitałowej Mangata Holding S.A. Zasady postępowania

w zakresie etyki dotyczą zarówno wzajemnych relacji wewnątrz organizacji, jak i reprezentowania Spółki i Grupy „na zewnątrz” – w kontaktach z klientami, dostawcami, akcjonariuszami, czy też społecznością lokalną.

W ramach etyki biznesu określone zostały podstawowe zasady oddziaływania na najbliższe otoczenie Grupy. Zasady te obligują pracowników do dbałości o powierzone mienie i majątek przedsiębiorstwa, jak również do unikania sytuacji mogących rodzić konflikt interesów. W kontaktach z klientami, pracowników obowiązuje zasada rzetelnego i konstruktywnego dialogu, zasada pełnej odpowiedzialności za formę oferowanych produktów i usług, w tym również odpowiedzialne doradztwo przy wyborze optymalnych dla klienta rozwiązań. W kontaktach z dostawcami Grupa buduje długoterminowe relacje w oparciu o zasady uczciwego biznesu. Ocena oferty dostawcy oraz efektów i jakości współpracy dokonywana jest na każdym etapie negocjowania i wykonywania umowy.

Grupa prowadzi dialog z lokalnymi społecznościami w celu budowania wizerunku uczciwego i wiarygodnego partnera. W przypadku otrzymania zgłoszenia o wystąpieniu negatywnego wpływu działalności danej Spółki na najbliższe otoczenie - na lokalną społeczność lub na środowisko naturalne, Spółki szczególnie nacisk kładą na zweryfikowanie zdarzenia i w przypadku ustalenia, że zdarzenie miało miejsce, wdrażają rozwiązania mające na celu trwałe usunięcie jego skutków.

Polityka kadrowa budowana jest w oparciu o zasady wzajemnego szacunku, otwartej komunikacji, tolerancji, równego traktowania oraz braku zgody na jakiegokolwiek formy dyskryminacji pracowniczej. W Grupie przestrzega się norm i przepisów związanych z bezpieczeństwem i higieną pracy.

W rozwoju kadr najważniejsze znaczenie mają takie czynniki, jak wykształcenie, doświadczenie, kompetencje oraz potencjał pracowników. Są to podstawowe kryteria stosowane przy zatrudnianiu pracowników, jak i przy awansach. Przy zatrudnieniu pracownika nie ma znaczenia płeć, pochodzenie, narodowość, wyznawana religia, przekonania polityczne, wiek czy niepełnosprawność. Spółki dbają o edukację oraz podnoszenie kwalifikacji ich pracowników. Osobom chcącym podnosić umiejętności i kwalifikacje organizacja zapewnia równe szanse w dostępie do szkoleń.

Wszyscy pracownicy w Grupie zobligowani są do przestrzegania prawa powszechnie obowiązującego, jak i wewnętrznych postanowień przyjętych przez Spółki, takich jak zakładowe układy zbiorowe pracy, regulaminy wewnętrzne, czy polityki ustalone w ramach norm ISO. Zabrania się udziału w jakichkolwiek przedsięwzięciach, które mogłyby nosić znamiona czynu nieuczciwej konkurencji lub dezawuowania produktów czy firm konkurencyjnych. Pracowników Grupy obowiązują procedury dotyczące ochrony informacji poufnych oraz niejawnych, wynikające z przepisów prawa regulujących zasady funkcjonowania giełdy papierów wartościowych, ochronę danych osobowych, ochronę mienia oraz z aktów wewnętrznych regulujących między innymi zagadnienia tajemnicy przedsiębiorstwa.

Grupa, której spółka dominująca notowana jest na giełdzie papierów wartościowych, przestrzega Kodeksu Dobrych Praktyk Spółek Notowanych na GPW. Zasady tego kodeksu są przedmiotem corocznego raportowania w ramach obowiązków informacyjnych Mangata Holding S.A. W raporcie opisywane są zarówno zasady, które są stosowane, jak i wyjaśnienie dotyczące niestosowania niektórych wytycznych zawartych w Kodeksie.

W 2018 roku spółki Grupy nie odnotowały skarg potencjalnych naruszeń standardów etycznych.

Powyższe zasady etyczne nie zostały dotychczas odzwierciedlone w odrębnym dokumencie, jednakże są przestrzegane na każdym stopniu funkcjonowania spółek z Grupy. Mając na względzie istotność tego zagadnienia, Mangata Holding S.A. podejmuje działania zmierzające do opracowania zasad Etyki dla Holdingu.





## OBSZAR ŚRODOWISKOWY

### - BEZPOŚREDNI I POŚREDNI WPŁYW DZIAŁALNOŚCI NA ŚRODOWISKO -

Mangata Holding S.A. i Spółki zależne w pełni rozumieją potrzebę dbałości o środowisko naturalne. Z uwagi na prowadzenie działalności w obszarze przemysłowym, świadomość potrzeby ochrony środowiska jest bardzo wysoka. Spółki przestrzegają przepisów prawa w tej materii oraz podejmują działania w celu wdrażania niezbędnych procedur celem zapewnienia odpowiedniej dbałości o środowisko naturalne. Część Spółek z Grupy stosuje systemy ISO 14001. Te Spółki, w których nie wprowadzono certyfikowanych systemów, podejmowane są działania i wdrażane elementy polityk środowiskowych zawierające zobowiązanie do przestrzegania wymagań prawnych oraz do systematycznego obniżania negatywnego oddziaływania na środowisko. Zadania te są głównie realizowane poprzez: projektowanie wyrobów, które mają jak najmniejszy wpływ na środowisko; zapobieganie zanieczyszczeniom u źródła; racjonalne zużycie surowców oraz minimalizowanie wystąpienia szkody w środowisku.

Spółki Grupy nie prowadzą wspólnej polityki zarządzania obszarem środowiska. Ze względu na charakter działalności poszczególnych spółek, ich oddziaływanie na środowisko ma różny stopień. Dlatego też nie jest uzasadnione prowadzenie jednolitej polityki środowiskowej dla wszystkich spółek Grupy.



Przeprowadzona analiza oddziaływania Grupy Mangata Holding na środowisko naturalne odnosi się do wszystkich istotnych elementów funkcjonowania spółek Grupy. Zakłady produkcyjne wykorzystują w swojej działalności różne surowce, opakowania, energię elektryczną, gaz ziemny, wodę oraz wytwarzają odpady i emitują gazy cieplarniane do atmosfery.

## - SUROWCE I MATERIAŁY -

### E.1.1.

Z uwagi na specyfikę segmentów operacyjnych liczba wykorzystanych surowców jest silnie zróżnicowana. W analizie uwzględniono wszystkie Spółki produkcyjne Holdingu. Spółki zużywają przede wszystkim różne rodzaje i gatunki stali. Ze względu na mnogość wykorzystywanych gatunków stali, w opracowaniu ujęto łączne dane o zużyciu stali w Grupie. Do pozostałych głównych surowców wykorzystywanych do produkcji można zaliczyć złom oraz koks, wykorzystywane głównie w odlewni żeliwa, produkującej komponenty dla armatury. Kontrola i wykorzystanie surowców odbywają się z uwzględnieniem standardów ISO 9001 oraz 14001 w celu zapewnienia bezpieczeństwa wytwarzania oraz minimalizacji emisji.

Jeżeli pozwala na to proces produkcyjny, materiały wykorzystywane do produkcji pochodzą z recyklingu. Odlewnia żeliwa prowadzi proces odzysku metali żelaznych z odpadów pozyskiwanych z rynku. Ponadto Spółki produkcyjne stosują opakowania, które podlegają odzyskowi lub recyklingowi: głównie opakowania drewniane, kartonowe oraz tworzywa sztuczne.

Dostawcami surowców do produkcji dla Grupy są przede wszystkim huty, koksownie oraz przedsiębiorstwa zajmujące się handlem i recyklingiem złomu, prowadzące działalność na terytorium Polski. Materiały uznawane za niebezpieczne nie są wykorzystywane w istotnym stopniu w podstawowej działalności operacyjnej.

Grupa dokonuje optymalizacji zużycia surowców przede wszystkim dzięki modernizacji majątku produkcyjnego. Dzięki temu nie tylko zmniejszają się koszty prowadzenia działalności przez Spółki, ale również obniża się wpływ spółek na środowisko.

ZUŻYCI GŁÓWNYCH SUROWCÓW WYKORZYSTYWANYCH PRZEZ GRUPĘ				
WYSZCZEGÓLNIENIE	JEDNOSTKA	2018	2017*	
Stal (różne rodzaje i gatunki)	tony	60 352	53 247	
Złom	tony	7 467	6 175	
Koks	tony	1 941	2 099	
Aluminium	tony	2 065	153	
<b>Ogółem</b>	<b>tony</b>	<b>71 826</b>	<b>61 675</b>	
Ogółem / Przychody	tony/tys. PLN	0,102	0,100	

\* dane skorygowane

## - ENERGIA -

### E.2.1.

W działalności operacyjnej Grupy energia wykorzystywana jest przede wszystkim w spółkach produkcyjnych oraz w mniejszym stopniu w spółkach usługowych. Spółki nieprowadzące działalności produkcyjnej, w ramach czynszu za najem powierzchni biurowej, regulują należności za użytą energię, stąd też dla tych spółek nie było celowe prezentowanie danych o zużyciu energii. Niemniej jednak, ze względu na nieistotną wysokość zużycia energii przez Spółki nieprodukcyjne, brak tych informacji nie zniekształca w istotnym zakresie obrazu Grupy.

Gaz ziemny wykorzystywany jest głównie dla celów produkcji ciepła w procesach technologicznych. Energia elektryczna wykorzystywana jest w urządzeniach produkcyjnych, oświetleniu hal i magazynów, przy remontach maszyn i urządzeń oraz na potrzeby administracji biurowej.



W celu optymalizacji zużycia energii w Grupie, Spółki dokonują wspólnych zakupów energii u jednego dostawcy. Spółki Grupy nie wytwarzają energii elektrycznej (ani innej) we własnym zakresie. W związku z tym Grupa nie dysponuje informacjami o ilości energii pochodzącej z odnawialnych źródeł energii.

WYSZCZEGÓLNIENIE	JEDNOSTKA	2018	2017*
Energia elektryczna	GJ	196 300	182 174
Gaz ziemny	GJ	184 056	248 933
<b>Ogółem</b>	<b>GJ</b>	<b>380 356</b>	<b>431 107</b>
Ogółem/przychody	GJ/tys. PLN	0,541	0,698

\* dane skorygowane

Zwiększenie zużycia energii w 2018 roku w stosunku do 2017 roku jest min. efektem zwiększonej produkcji z uwagi na wzrost zapotrzebowania na produkty oferowane przez spółki Grupy, co znajduje odzwierciedlenie w wartości obrotów Spółek za 2018 rok.

Aby zmniejszyć oddziaływanie na środowisko naturalne i systematycznie poprawiać efektywność energetyczną, w spółkach Grupy przeprowadzane są różnego rodzaju działania mające na celu zmniejszenie zarówno zużycia energii elektrycznej, jak i energii cieplnej. Wachlarz inicjatyw w tym obszarze jest szeroki – od wymiany oświetlenia na energooszczędne przez budowę instalacji odciągających zanieczyszczenia (redukujących emisję zanieczyszczeń do atmosfery) i montaż instalacji redukujących emisję hałasu, po termomodernizację hal produkcyjnych. Ponadto spółki Grupy podnoszą efektywność energetyczną poprzez sukcesywną modernizację swojego parku maszynowego.

## - WODA -

### E.3.1.

Spółki Grupy zaopatrują się w wodę z własnych ujęć, z ujęcia rzecznoego oraz poprzez zakup od operatorów zewnętrznych. Charakter działalności operacyjnej Grupy nie wiąże się koniecznością intensywnego pozyskiwania, czy też zużycia wody. Wykorzystanie wody w przeważającej mierze wynika z działalności operacyjnej i związane jest z realizacją procesów technologicznych – np. chłodzenie maszyn, mycie maszyn i narzędzi. Innym istotnym obszarem zużycia wody jest obszar socjalny – zapewnienie pracownikom podstawowych środków bezpieczeństwa i higieny pracy.

WYSZCZEGÓLNIENIE	JEDNOSTKA	ZUŻYCIE		STRUKTURA	
		2018	2017*	2018	2017
Własne źródła	tys. m3	57	54	42,6%	43,9%
Kanalizacja miejska	tys. m3	76	69	57,4%	56,1%
<b>Ogółem</b>	<b>tys. m3</b>	<b>133</b>	<b>122</b>	<b>100%</b>	<b>100%</b>

\* dane skorygowane

Grupa posiada stosowne pozwolenia środowiskowe w obszarze gospodarki wodnej (np. pozwolenia na pobór wód powierzchniowych, czy też na pobór wód z rzek). Działania Grupy w obszarze gospodarki wodnej nie naruszają zasobów wód ani terenów szczególnie cennych (np. zasobów wód mineralnych). Spółki Grupy planują przeprowadzić w roku 2019 dalsze inwestycje, których celem jest umożliwienie powtórnego wykorzystania wody w zakładach produkcyjnych, w szczególności w obszarze powtórnego wykorzystania ciepłej wody.

## - EMISJA DO ATMOSFERY -

### E.5.1., E.5.3.

W zakresie emisji do atmosfery najistotniejszą pozycją w Grupie jest emisja gazów cieplarnianych. Głównym źródłem emisji jest emisja bezpośrednia, poprzez instalacje produkcyjne Spółek Grupy. W niektórych spółkach funkcjonują kotłownie dostarczające ciepło na terenie zakładu (bez możliwości odsprzedaży do klientów zewnętrznych), które również są emitentami gazów do atmosfery.

WYSZCZEGÓLNIENIE	JEDNOSTKA	2018	2017*
Emisja gazów cieplarnianych	tony/rok	11 975	11 591
Emisja gazów cieplarnianych / Przychody	tony/tys. PLN	0,017	0,019

\* dane skorygowane

Grupa posiada wymagane prawem pozwolenia na wprowadzanie pyłów i gazów do powietrza. Ponadto Spółki uiszczają stosowne opłaty z tytułu emisji gazów do atmosfery. Emisja zanieczyszczeń do atmosfery mieści się w granicach określonych przez posiadane przez Spółki pozwolenia. Pomiary emisji dokonywane są przez zewnętrzne jednostki posiadające odpowiednie kompetencje i certyfikaty, co daje gwarancję niezależnego i prawidłowego oszacowania wartości emitowanych zanieczyszczeń.

Plany redukcji emisji gazów cieplarnianych do atmosfery wiążą się bezpośrednio z planami inwestycyjnymi w majątek produkcyjny. Grupa systematycznie zastępuje stare, wyeksploatowane maszyny, urządzenia i instalacje nowymi – bardziej wydajnymi, energooszczędnymi i spełniającymi coraz bardziej wymagające normy środowiskowe.

## - ODPADY I ŚCIEKI -

### E.6.1.

Skutkiem ubocznym działalności prowadzonej w Grupie jest powstawanie odpadów produkcyjnych. Około 9% wytwarzanych odpadów stanowią odpady określone jako niebezpieczne. Do takich odpadów zaliczyć można przede wszystkim oleje i chemikalia używane w procesach produkcyjnych. Spółki przekazują odpady niebezpieczne podmiotom posiadającym stosowne zezwolenia na utylizację odpadów, na podstawie zawartych umów na przekazywanie tego typu substancji.

Najistotniejszym odpadem produkowanym w Grupie jest złom. W takiej części, w jakiej nie może być powtórnie wykorzystany w procesach produkcyjnych w zakładach Grupy, odsprzedawany jest podmiotom zewnętrznym.

Ścieki poddawane są wstępnemu oczyszczaniu w przyzakładowych oczyszczalniach, a następnie odprowadzane do kanalizacji miejskiej. Niektóre spółki Grupy odprowadzają wody deszczowe i opadowe do rzek, w oparciu o posiadane zezwolenia.

WYSZCZEGÓLNIENIE	JEDNOSTKA	2018	2017
Wytworzone odpady niebezpieczne	tony/rok	1 151	1 003
Wytworzone odpady inne niż niebezpieczne	tony/rok	21 785	21 244
<b>łącznie wytworzone odpady</b>	<b>tony/rok</b>	<b>22 936</b>	<b>22 247</b>
Wytworzone odpady / Przychody	tony/tys. PLN	0,033	0,036

## - ZANIECZYSZCZENIE HAŁASEM -

### E.7.1., S.9.1., S.9.2.

W ramach przeprowadzonej analizy ryzyk stwierdzono, że oddziaływanie hałasem jest istotnym czynnikiem ryzyka w niektórych spółkach Grupy. Oddziaływanie to ma charakter zarówno wewnętrzny (głównie na pracowników) oraz zewnętrzny (najbliższe otoczenie zakładów produkcyjnych). Spółki posiadają stosowne decyzje określające dopuszczalne poziomy emisji hałasu do środowiska naturalnego. Spółki na bieżąco sprawdzają, czy poziom emitowanego hałasu nie przekracza poziomu określonego w decyzjach środowiskowych.

W ramach działań na rzecz redukcji wpływu hałasu na pracowników, co roku przeprowadzane są pomiary natężenia hałasu na stanowiskach pracy. Pracownicy narażeni na hałas zostali wyposażeni w odpowiednie środki ochrony indywidualnej (nauszniki przeciwhałasowe), a w maszynach emitujących hałas stosowane są osłony akustyczne (tam, gdzie ze względów technicznych jest to możliwe).

Drugim aspektem działalności Grupy w tym obszarze jest wpływ hałasu na lokalną społeczność – sąsiedztwo zakładów produkcyjnych. Spółki, w których czynnik ten występuje, systematycznie prowadzą inwestycje redukujące wpływ hałasu na bezpośrednie otoczenie zakładów produkcyjnych. Do przykładów takich inwestycji zaliczyć można izolację hal produkcyjnych oraz montaż urządzeń redukujących emisję hałasu na zewnątrz. Dodatkowo, w ustalonych okresach czasu dokonuje się pomiaru emisji hałasu. Pomiarem zajmują się zewnętrzne podmioty posiadające odpowiednie kompetencje i certyfikaty w tym obszarze działalności.



### **Naruszenia pozwoleń środowiskowych i skargi mieszkańców**

Działalność Grupy w zakresie oddziaływania na środowisko podlega kontrolom Inspekcji Ochrony Środowiska. W minionym roku w Grupie miała miejsce jedna sytuacja naruszenia decyzji środowiskowej, polegająca na niedostatecznym zapewnieniu ochrony wód przed zanieczyszczeniem, na skutek nagromadzenia substancji ropopochodnych pozostających po procesie produkcyjnym. Spółka podjęła stosowne działania uwzględniając dodatkowe urządzenia myjące w planie inwestycyjnym w celu zniwelowania negatywnego efektu. Spółki odnotowały jednostkowe skargi mieszkańców dot. hałasu i emisji pyłów związanych z procesem produkcyjnym, podejmując stosowne działania w celu zniwelowania negatywnych skutków działalności produkcyjnej na społeczeństwo lokalne. Grupa nie odnotowała innych istotnych naruszeń i skarg związanych z prowadzoną działalnością produkcyjną.

## - ROZSZERZONA ODPOWIEDZIALNOŚĆ ŚRODOWISKOWA – PRODUKTY I USŁUGI -

Obszar ten nie rodzi istotnych ryzyk. Produkty Grupy, co do zasady, nie zawierają substancji niebezpiecznych (np. farb, gazów, olejów, innych substancji niebezpiecznych), które wymagają specjalnych metod utylizacji, bezpiecznych dla środowiska naturalnego, czy społeczności lokalnych. Zdecydowana większość produktów Grupy może zostać poddana złomowaniu i wykorzystana ponownie, np. jako wsad w procesach hutniczych.

Osobnym zagadnieniem jest utylizacja produktów, w których wykorzystywane są komponenty wytworzone przez Grupę, np. samochodów. Te procesy odbywają się poza obszarem ingerencji Grupy.



## OBSZAR SPOŁECZNY I PRACOWNICZY

Holding przemysłowy, jakim jest Mangata, przywiązuje dużą wagę do zagadnień personalnych. Siłą Grupy są jej pracownicy, dlatego Spółki szczególny nacisk kładą na to, aby pracownicy czerpali satysfakcję ze współpracy z Holdingiem oraz by ich praca była odpowiednio gratyfikowana finansowo. Wszystkim pracownikom Grupy zapewnione są stabilne warunki pracy: równe szanse, jasne kryteria oceny pracy i awansu, dbałość o możliwości rozwoju zawodowego i osobistego pracownika na każdym poziomie organizacji, z poszanowaniem zasad bezpieczeństwa i higieny pracy.

Spółki Grupy tworzą kulturę współpracy, w której szanują pracownika i zapewniają realizację aspiracji zawodowych, z poszanowaniem życia prywatnego. W spółkach produkcyjnych przeprowadzane są badania satysfakcji wśród pracowników oraz prowadzony dialog z zakładowymi organizacjami związkowymi. Spółki zapewniają pozapłacowe formy wynagradzania pracowników, profilaktykę zdrowotną, promują aktywności sportowe wśród pracowników oraz udzielają wsparcia w trudnych sytuacjach życiowych. Spółki szanują i doceniają różnorodność swoich pracowników.

Do dnia publikacji informacji niefinansowej Mangata Holding S.A. jako spółka dominująca Grupy, nie stworzyła wspólnej polityki w tym zakresie w formie jednego dokumentu, prowadzi jednak szereg działań mających na celu tworzenie wspólnej tożsamości w ramach Holdingu. W bieżącym roku Grupa podejmuje dalsze działania w zakresie budowania wspólnych struktur i wypracowywania polityk.

## - POZIOM ZATRUDNIENIA I POZIOM WYNAGRODZEŃ -

S.2.1., S.2.2., S.2.3., S.2.6., S.2.9., S.2.13, S.2.14, S.2.15

Zatrudnienie w Grupie Kapitałowej Mangata Holding na koniec 2018 roku wyniosło 2.013 osób, wobec 2.028 osób na koniec 2017 roku.

Struktura zatrudnienia w poszczególnych spółkach Grupy przedstawia się następująco [w osobach na koniec roku]:

SPÓŁKA	2018	2017	ZMIANA %
Mangata Holding S.A.	11	12	-8,3%
Śrubena Unia S.A.	453	452	0,2%
MCS Sp. z o.o.	195	216	-9,7%
ZETKAMA R&D Sp. z o.o.	34	34	0,0%
Masterform Sp. z o.o.	131	121	8,3%
Kuźnia Polska S.A.	733	684	7,2%
ZETKAMA Nieruchomości Sp. z o.o.	1	1	0,0%
Techmadex S.A.	n/d	56	-100,0%
ZETKAMA Sp. z o.o.	455	452	0,7%
<b>Razem</b>	<b>2 013</b>	<b>2 028</b>	<b>-0,7%</b>

Struktura wiekowa zatrudnienia w Grupie przedstawia się następująco:

STAN NA:	DO 20 LAT	21-30 LAT	31-40 LAT	41-50 LAT	51-60 LAT	POWYŻEJ 60 LAT
31.12.2018	1,0%	18,6%	22,7%	26,8%	24,1%	6,8%
31.12.2017	1,2%	19,0%	21,4%	27,9%	24,2%	6,3%

Holdring ma świadomość, że zagadnienia związane z szeroko rozumianą polityką zarządzania zasobami ludzkimi – a więc nie tylko odnoszącą się do sfery wynagrodzeń, ale też do rozwoju pracownika, awansów, benefitów pozapłacowych, tworzenia przyjaznego środowiska pracy, są jednym z najważniejszych czynników determinujących rozwój oraz konkurencyjność Grupy. Zarząd Mangata Holding oraz osoby zarządzające wszystkimi spółkami Grupy dostrzegają ryzyko związane z trudnościami w utrzymaniu oraz znalezieniu właściwych kandydatów do pracy w zakładach Grupy.

Mając na uwadze dynamiczne zmiany na rynku pracy, presję na wzrost wynagrodzeń oraz trudności w retencji i pozyskaniu odpowiednio wykwalifikowanych pracowników, w 2018 roku Zarząd Mangata Holding zainicjował proces tworzenia spójnej polityki zarządzania zasobami ludzkimi w całej Grupie. Celem wprowadzenia tej polityki jest wyróżnienie Grupy na rynku pracy i zbudowanie narzędzi pozwalających na nawiązanie długookresowej współpracy pomiędzy pracownikami a Holdingiem.

Mając świadomość, jak istotna dla pracowników jest stabilna sytuacja życiowa, którą można uzyskać min. w drodze zatrudnienia na podstawie umów o pracę, spółki Grupy kładą nacisk na taką formę zatrudnienia. Większość pracowników zatrudniona jest w oparciu o umowę na czas nieokreślony. Na podstawie tej formy zatrudnienia pracowało 81% pracowników - wg stanu na 31 grudnia 2018 (76% wg stanu na koniec 2017 roku). Na podstawie umowy na czas określony zatrudnionych było około 17% pracowników (wg stanu na 31 grudnia 2018, 22% wg stanu na koniec 2017 roku). W Grupie ten rodzaj umowy stosowany jest na początku zatrudnienia (po okresie próbnym), w przypadku zastępstw lub w przypadku, gdy pracownicy zostali zatrudnieni tylko na czas niezbędny do wykonania zleconego zadania. Pozostali pracownicy to osoby zatrudnione w oparciu o umowy na okres próbny.

Poza umowami o pracę, w Grupie funkcjonują również umowy cywilno-prawne, które nie są uwzględnione w poniższym zestawieniu, z uwagi na niewielkie znaczenie dla całości organizacji. W oparciu o tę formę w 2018 roku zakontraktowanych było 5 osób, natomiast w 2017 roku było to 18 osób.

31.12.2018	KADRA KIEROWNICZA	STANOWISKA ADMINISTRACYJNE	STANOWISKA PRODUKCYJNE	RAZEM	STRUKTURA
Umowy na okres próbny	1	4	32	37	1,8%
Umowy na czas określony	7	46	288	341	16,9%
Umowy na czas nieokreślony	125	291	1 219	1 635	81,3%
<b>Razem</b>	<b>133</b>	<b>341</b>	<b>1 539</b>	<b>2 013</b>	<b>100%</b>

31.12.2017	KADRA KIEROWNICZA	STANOWISKA ADMINISTRACYJNE	STANOWISKA PRODUKCYJNE	RAZEM	STRUKTURA
Umowy na okres próbny	0	6	28	34	1,7%
Umowy na czas określony	7	42	397	446	22,0%
Umowy na czas nieokreślony	114	308	1 126	1 548	76,3%
<b>Razem</b>	<b>121</b>	<b>356</b>	<b>1 551</b>	<b>2 028</b>	<b>100%</b>

Na koniec 2018 roku liczba pracowników zmniejszyła się o 15 osób, przy czym należy mieć na uwadze zmianę w składzie Grupy – od czerwca 2018 roku w skład Grupy Kapitałowej nie wchodzi już Techmadex S.A., który zatrudniał 56 osób wg stanu na 31 grudnia 2017 roku. Eliminując wpływ zmian struktury Grupy na poziom zatrudnienia należy stwierdzić, iż w 2018 roku zatrudnienie w Grupie wzrosło o 42 osoby, przy czym zatrudniono 303 osoby, a 261 osób odeszło z pracy. W 2017 roku liczba pracowników zwiększyła się o 75 osób, przy czym zatrudniono 312 pracowników, a 237 osób odeszło z pracy. Wśród nowozatrudnionych pracowników dominują osoby młode (poniżej 30 roku życia) – w 2017 roku zatrudniono 154 takie osoby, co stanowi 49% ogółu nowozatrudnionych.

Pracownicy nowozatrudnieni:

2018	do 20 lat	21-30 lat	31-40 lat	41-50 lat	51-60 lat	powyżej 60 lat	Razem
Kobiety	2	14	18	20	3	0	57
Mężczyźni	21	92	59	39	29	6	246
<b>Razem</b>	<b>23</b>	<b>106</b>	<b>77</b>	<b>59</b>	<b>32</b>	<b>6</b>	<b>303</b>

2017	do 20 lat	21-30 lat	31-40 lat	41-50 lat	51-60 lat	powyżej 60 lat	Razem
Kobiety	4	21	16	8	6	0	55
Mężczyźni	23	106	53	45	25	7	259
<b>Razem</b>	<b>27</b>	<b>127</b>	<b>69</b>	<b>53</b>	<b>31</b>	<b>7</b>	<b>314</b>

Istotnym ryzykiem na poziomie Grupy jest retencja pracowników. Utrata kluczowych pracowników, w tym przede wszystkim osób zarządzających, odpowiedzialnych za planowanie i prowadzenie projektów inwestycyjnych oraz wyższej i średniej kadry kierowniczej może w istotny negatywny sposób wpłynąć na wyniki finansowe Grupy. Osoby zaliczane do grona kluczowych specjalistów w decydującym stopniu przyczyniły się do sukcesu rynkowego Grupy. Nie ma pewności, że uda się zatrzymać wszystkie kluczowe dla rozwoju Grupy osoby, bądź pozyskać na ich miejsce równie wartościowych pracowników. W celu zapobieżenia utracie pracowników wprowadzone zostały systemy premijujące finansowo osoby wyróżniające się efektywnością pracy oraz system szerokiej delegacji kompetencji zarządczych (kompetencje delegowane są przez kierownictwo wyższego szczebla kierownictwu średniego szczebla, a poprzez nich także pracownikom niższego szczebla), zmniejszający potencjalne negatywne skutki utraty poszczególnych kluczowych pracowników.

Zatrudnienie w podziale na kategorie zaszerogowania przedstawia się następująco [odsetek ogółu osób zatrudnionych]:

31.12.2018	KADRA KIEROWNICZA	STANOWISKA NIEROBOTNICZE	STANOWISKA ROBOTNICZE	RAZEM
Umowy na okres próbny	0,0%	0,2%	1,6%	1,8%
Umowy na czas określony	0,3%	2,3%	14,3%	16,9%
Umowy na czas nieokreślony	6,3%	14,4%	60,6%	81,2%
<b>Razem</b>	<b>6,6%</b>	<b>16,9%</b>	<b>76,5%</b>	<b>100,0%</b>

31.12.2017	KADRA KIEROWNICZA	STANOWISKA NIEROBOTNICZE	STANOWISKA ROBOTNICZE	RAZEM
Umowy na okres próbny	0,0%	0,3%	1,4%	1,7%
Umowy na czas określony	0,3%	2,1%	19,6%	22,0%
Umowy na czas nieokreślony	5,6%	15,2%	55,5%	76,3%
<b>Razem</b>	<b>5,9%</b>	<b>17,6%</b>	<b>76,5%</b>	<b>100,0%</b>

Na 31 grudnia 2018 w Grupie zatrudnione były 33 osoby niepełnosprawne (24 osoby na 31 grudnia 2017 roku).

W 2018 roku, w skali Grupy, do pracy po urlopie macierzyńskim wróciło 9 pracowników, natomiast 15 kobiet korzystało z urlopów macierzyńskich. W 2017 roku do pracy po urlopie macierzyńskim wróciła 1 pracownica, natomiast 11 kobiet korzystało z urlopów macierzyńskich. Zarówno w 2018 roku, jak i w 2017 roku, nie odnotowano przypadku rezygnacji z pracy kobiet po urodzeniu dziecka.

Grupa opracowuje obecnie założenia jednolitej polityki personalnej, która obejmie wszystkie spółki Grupy. Jednym z celów ujętym w koncepcji tej polityki jest stopniowe zmniejszanie różnic w wynagradzaniu kobiet i mężczyzn.

Wysokość składek na PFRON odprowadzonych w 2018 roku wyniosła 1.282 tys. PLN, natomiast w 2017 roku kwota ta wyniosła 1.309 tys. PLN.

W Grupie stosowane są dodatkowe świadczenia pozapłacowe na rzecz pracowników. Świadczenia te są zróżnicowane w skali poszczególnych spółek. W większości Spółek funkcjonuje również Zakładowy Fundusz Świadczeń Socjalnych, oferujący zróżnicowane formy wsparcia finansowego pracowników.

Do najistotniejszych oraz najbardziej powszechnych świadczeń pozapłacowych w Spółkach Grupy można zaliczyć:


- pakiety medyczne,
- ubezpieczenia grupowe,
- dofinansowanie wypoczynku pracowników i dzieci z Zakładowego Funduszu Świadczeń Socjalnych,
- okolicznościowe paczki dla dzieci,
- abonamenty na korzystanie z infrastruktury sportowej,
- dofinansowanie do posiłków w stołówkach zakładowych,
- nagrody jubileuszowe,
- dofinansowane transportu pracowniczego,
- spotkania integracyjne pracowników i ich rodzin.

## - RELACJE ZE STRONĄ PRACOWNICZĄ I WOLNOŚĆ ZRZESZENIA -

### S.3.1., S.3.2., S.3.4.

Grupa respektuje prawo do wolności zrzeszania się. W największych spółkach o profilu produkcyjnym, posiadających długą tradycję, funkcjonują nieprzerwanie reprezentacje pracownicze, z którymi pracodawca utrzymuje bieżące relacje. W trzech spółkach Grupy funkcjonują związki zawodowe. W Kuźni Polskiej S.A. (segment automotive) funkcjonują związki zawodowe, do których należy 17,6% pracowników. W Śrubena Unia S.A. (segment elementów złącznych) do związków zawodowych należy 55,6% pracowników. W Zetkama Sp. z o.o. (segment armatury i automatyki przesyłowej) zrzeszonych w związkach zawodowych jest łącznie ok 30% pracowników.

Przedmiotem rozmów pracodawców ze związkami zawodowymi są głównie zasady wynagradzania, negocjacje wzrostu wynagrodzeń w spółkach oraz konsultacje w indywidualnych sprawach pracowniczych wynikające z kodeksu pracy.



W spółkach Grupy funkcjonują odrębne i właściwe ze względu na charakter prowadzonej działalności procedury zgłaszania skarg i nieprawidłowości. Każda spółka dysponuje własnymi procedurami w tym zakresie, dostosowanymi do schematu organizacyjnego funkcjonującego w tych podmiotach. W trakcie 2018 roku, podobnie jak w 2017 roku, w spółkach Grupy nie odnotowano zgłoszonych przypadków nieprawidłowości w obszarze polityki zatrudnienia.

## - BEZPIECZEŃSTWO I HIGIENA PRACY -

### S.4.1., S.4.3.

Zapewnienie pracownikom bezpiecznego i higienicznego środowiska pracy jest podstawowym aspektem zasad przestrzeganych w Grupie. Pracownicy przechodzą obowiązkowe szkolenia z zakresu bezpieczeństwa i higieny pracy, udzielania pierwszej pomocy oraz instruktaże stanowiskowe. Wszyscy pracownicy są wyposażeni w odpowiednie środki ochrony indywidualnej (min. okulary, rękawice, kaski), stosownie do niebezpieczeństw, na które są narażeni w miejscu pracy. Maszyny i urządzenia wyposażono w osłony zabezpieczające pracowników przed zagrożeniami.



Hale produkcyjne i miejsca pracy zostały wyposażone w oznaczenia przypominające pracownikom o potencjalnych zagrożeniach. Miejsca pracy oraz ścieżki komunikacyjne w budynkach i halach zostały oznakowane w sposób wymagany przez właściwe przepisy.



W trakcie 2018 roku w Grupie miały miejsce 42 wypadki przy pracy, przy czym nie odnotowano ciężkich wypadków (w 2017 - 29 wypadków przy pracy, z czego tylko 1 został zakwalifikowany jako wypadek ciężki - potrzebna była zewnętrzna pomoc medyczna), nie wystąpiły wypadki śmiertelne. Wskaźnik częstości wypadków (liczba wypadków przy pracy do liczby zatrudnionych) w Grupie wyniósł 2,0% w 2018 roku (1,9% w 2017 roku). Każdy z wypadków przy pracy był odrębnie analizowany, celem zminimalizowania ryzyka wystąpienia kolejnych tego rodzaju zdarzeń.

Grupa bardzo poważnie traktuje standardy bezpieczeństwa i higieny pracy. Przed przystąpieniem do pracy pracownicy zatrudniani w każdej ze spółek Grupy przechodzą szkolenia z zakresu bezpieczeństwa i higieny pracy oraz instruktaż stanowiskowy. Pracownicy przechodzą również szkolenia z zakresu udzielania pierwszej pomocy.

## - ROZWÓJ I EDUKACJA -

Grupa traktuje rozwój i edukację pracowników zarówno jako czynnik sukcesu na rynku, jak i narzędzie retencji pracowników. Kompetentni i doświadczeni pracownicy są źródłem przewagi konkurencyjnej Grupy. Spółki Grupy zapewniają pracownikom miejsce, warunki i stanowiska pracy zgodne z ich oczekiwaniami, kompetencjami i aspiracjami. Spółki organizują okresowe szkolenia pracowników oraz umożliwiają udział w dodatkowych szkoleniach zewnętrznych, na podstawie zatwierdzonych rocznych planów szkoleniowych. Do tego typu szkoleń można zaliczyć zarówno tzw. szkolenia „twarde” – skutkujące nadaniem nowych uprawnień zawodowych, jak i tzw. szkolenia „miękkie” niezbędne na danym stanowisku pracy. Narzędzia te są niezmiernie istotne w stabilizacji kadr. Spółki prowadzą ponadto współpracę z branżą edukacyjną: realizują programy płatnych staży dla studentów, poprzez które poznają oni procesy produkcyjne i mają możliwość zdobywania doświadczenia; współorganizują kursy i instruktarze z instytucjami kształcenia zawodowego na maszynach i urządzeniach zakładów produkcyjnych w celu przeszkolenia nowych potencjalnych pracowników oraz umożliwienia zdobycia doświadczenia społeczności lokalnej nie zatrudnionej w zakładach produkcyjnych Spółek. W celu ujednoczenia polityki pracowniczej w Grupie, podejmuje działania mające na celu opracowanie i wdrożenie jednolitej polityki zarządzania obszarem personalnym w Grupie.

## - ZARZĄDZANIE RÓŻNORODNOŚCIĄ -

### S.6.1.

Mangata Holding S.A. dotychczas nie opracowała zasad polityki różnorodności, niemniej jednak członkowie jej organów oraz organów spółek Grupy, a także kluczowi menadżerowie są wybierani w oparciu o posiadane kwalifikacje i doświadczenie zawodowe. Holding dokłada wszelkich starań, aby były to osoby charakteryzujące się wysokim profesjonalizmem, wiedzą oraz praktyką zawodową. Kierowanie się powyższymi kryteriami pozwala na zapewnienie sprawnego funkcjonowania Holdingu i jego stałego rozwoju.

Przy naborze nowych pracowników, kluczowymi cechami, które ocenia pracodawca, są: kompetencje zawodowe, doświadczenie, kwalifikacje oraz sumienność w wykonywaniu obowiązków. Ocenie i weryfikacji podlegają tylko te cechy, na które pracownik ma rzeczywisty wpływ. W odniesieniu do pracowników oraz potencjalnych pracowników czynniki takie jak płeć, wiek, rasa, pochodzenie czy niepełnosprawność, nie są wyznacznikami podejmowania decyzji w obszarze polityki zatrudnienia, wynagrodzenia czy awansów. Dla spółek Grupy najważniejsze jest to, co pracownik może zaoferować spółce oraz co spółka może zaoferować pracownikowi, z korzyścią dla obu stron.

Ryzykiem zidentyfikowanym w tym obszarze jest ryzyko wystąpienia przypadków dyskryminacji, czy też mobbingu. Holding potępia jakiegokolwiek przejawy dyskryminacji lub mobbingu, dlatego w prowadzeniu działalności nie akceptuje takich zachowań ze strony pracowników, jak i osób trzecich. Holding nie dysponuje sformalizowaną polityką w tym obszarze, aczkolwiek podejmuje działania zmierzające do jej wprowadzenia. Jako szczególnie istotne Spółka uznaje opracowanie procedury umożliwiającej anonimowe i bezpieczne zgłaszanie Zarządowi przypadków dyskryminacji pracowniczej oraz procedury dalszego postępowania ze zgłoszonymi przypadkami dyskryminacji.

## - PRAWA CZŁOWIEKA -

### S.7.1., S.7.6.

Poszanowanie praw człowieka w ramach prowadzonej przez Grupę działalności jest niezwykle istotne. Celem Grupy jest prowadzenie biznesu w zgodzie z najwyższymi standardami, w szczególności dotyczącymi praw człowieka. Dla Grupy istotne jest nie tylko przestrzeganie praw człowieka przez Spółki grupy, ale także przez ich dostawców i klientów.

Jako główne obszary wpływu Grupy na prawa człowieka można wskazać: obszar pracowniczy oraz obszar społeczności lokalnych.



Organizacja szanuje i przestrzega praw pracowników. Kieruje się zasadami wzajemnego szacunku, tolerancji, nieakceptacji jakichkolwiek form dyskryminacji. W niektórych spółkach Grupy funkcjonują związki zawodowe, do których mogą przystąpić pracownicy, a Zarządy spółek współpracują ze związkami zawodowymi w obszarze ustalania zasad współpracy z pracownikami. W spółkach, w których nie funkcjonują związki zawodowe, podejmowany jest bieżący dialog z pracownikami, celem weryfikacji, czy mają oni do czynienia z zachowaniami stanowiącymi przejaw naruszenia ich praw.

Przestrzegane są zasady kodeksu pracy w zakresie norm czasu pracy oraz polityki wynagradzania (np. pracownikom wykonującym podobną pracę przysługuje podobne wynagrodzenie). Grupa planuje stworzyć spójną i jednolitą politykę zarządzania obszarem personalnym w Grupie, który uwzględniać ma podstawowe zasady poszanowania praw człowieka. Procedury i praktyki w tym obszarze mają za zadanie przede wszystkim wyeliminować możliwość wystąpienia jakichkolwiek sytuacji mogących mieć negatywny wpływ na prawa człowieka, a jeżeli do takiej sytuacji by doszło – określić zasady niezwłocznego podjęcia działań korygujących i naprawczych.

Spółki Grupy rzadko zatrudniają podwykonawców do swoich prac – działalność operacyjna opiera się przede wszystkim na produkcji wykonywanej przez pracowników zatrudnionych bezpośrednio w danej spółce. W obszarach produkcyjnych spółki Grupy współpracują z agencjami pracy tymczasowej. Pracownicy zatrudniani przez podmioty zewnętrzne mają jednakowe prawa, jak pracownicy zatrudnieni bezpośrednio w spółkach.

Spółki zatrudniają także pracowników z zagranicy. W ramach zapewniania równych szans, Spółki wspomagają pracowników zagranicznych w obszarach, które są dla nich istotne, np. poprzez pomoc w uzyskaniu Karty Polaka dla pracowników z Ukrainy.

Żaden z istotnych obszarów działalności Grupy nie koncentruje się w branżach szczególnie narażonych na ryzyko związane z pracą dzieci oraz pracą przymusową (np. rolnictwo, budownictwo).

Dialog ze społecznością lokalną prowadzony jest przez poszczególne Spółki, a działania w tym obszarze nie podlegają jednolitej polityce Grupy, z uwagi na zróżnicowane oddziaływanie poszczególnych zakładów produkcyjnych na lokalne społeczności.

W 2018 roku nie zgłoszono przypadków naruszania praw człowieka w Grupie.

Spółka identyfikuje ryzyko zaistnienia przypadków naruszenia praw człowieka przez podmioty z nią współpracujące – dostawców oraz klientów. Szeroka skala działalności Grupy, powodująca współpracę z dużą ilością podmiotów, zarówno jako dostawcami, jak i odbiorcami produktów lub usług spółek, znacząco ogranicza możliwość szczegółowego weryfikowania przestrzegania przez nich praw człowieka. Nawiązując współpracę z dostawcami i klientami Grupa stara się jednak skupiać na podmiotach dających należyłą rękojmię przestrzegania praw człowieka, a jeżeli pojawia się podejrzenie, że podmiot może tych fundamentalnych zasad nie przestrzegać, współpraca taka nie jest podejmowana lub też jest zakańczana. Spółki prowadzą politykę informacyjną wśród swoich pracowników, uświadamiającą brak tolerancji dla jakichkolwiek przejawów naruszenia praw człowieka oraz dla dyskryminacji.

## - SPOŁECZNOŚCI LOKALNE I ZAANGAŻOWANIE SPOŁECZNE –

### S.9.1., S.9.3

W celu poszanowania praw lokalnych społeczności Grupa stara się uwzględniać ich oczekiwania w planach dalszego rozwoju, jak i podejmować działania minimalizujące negatywny wpływ zakładów produkcyjnych na najbliższe otoczenie. Do takich działań zaliczyć można na przykład: inwestycje ograniczające hałas, redukujące emisji gazów do atmosfery, prowadzenie gospodarki wodno-ściekowej zgodnie z posiadanymi zgodami i zezwoleniami.

Poszczególne Spółki Holdingu, jak i Holding jako całość, podejmują szereg inicjatyw aktywizujących lokalne społeczności oraz wspierających najbardziej potrzebujących. Do najważniejszych działań w tym obszarze należy zaliczyć wsparcie budowy Ośrodka Edukacyjno-Rehabilitacyjno-Wychowawczego w Ustroniu. Udzielone wsparcie finansowe min. przez Spółki Holdingu, a także dofinansowanie z PFRON, umożliwiły stworzenie miejsca dla osób potrzebujących szczególnego wsparcia. Jesienią 2016 roku rozpoczęła się budowa nowego budynku dla ośrodka, a 3 września 2018 roku prawie 300 dzieci objętych specjalistyczną opieką w ramach wczesnego wspomaganie rozwoju rozpoczęło naukę w nowym budynku Ośrodka Edukacyjno – Rehabilitacyjno – Wychowawczego w Ustroniu.



Celem zaangażowania Grupy w działania na rzecz lokalnych społeczności jest budowanie długofalowych relacji, opartych na wzajemnym zaufaniu, które umożliwią sprawne i bezkonfliktowe funkcjonowanie.



## - PRZECIWDZIAŁANIE KORUPCJI -

### S.10.1. S.10.2.

Holding propaguje naturalność i swobodę w codziennej pracy, z poszanowaniem relacji służbowych, a także wzajemny szacunek i stosowanie wspólnych zasad oraz zachowań. MANGATA chce być kojarzona z dbałością o wizerunek firmy i własny pracownika, identyfikując konieczność ciągłego doskonalenia, aby być wzorem elitarności i kunsztu.

Jednym z istotnych elementów zarządzania Holdingiem jest brak akceptacji dla jakichkolwiek przejawów szeroko rozumianej korupcji, na każdym poziomie organizacji, w szczególności na stanowiskach kierowniczych oraz na stanowiskach, gdzie ustalane są zasady współpracy z dostawcą lub klientem – pracownicy na tych stanowiskach mogą być potencjalnie narażeni na zjawiska korupcyjne. Pracowników Spółek Grupy, w związku z wykonywaniem swoich obowiązków służbowych, obowiązuje zakaz przyjmowania oraz zabiegania o korzyści materialne pochodzące od innych firm lub osób, w tym klientów i dostawców.



Holding nie posiada sformalizowanej polityki odnoszącej się do kwestii przeciwdziałania korupcji, działania w tym zakresie są realizowane na różnych poziomach organizacji. Z uwagi na rozmiar organizacji oraz mnogość procesów w strukturze Grupy, istnieje ryzyko incydentalnego wystąpienia zdarzeń korupcyjnych. Zaistnienie takiego zjawiska mogłoby mieć negatywne skutki wizerunkowe dla danej Spółki, jak i całego Holdingu, utrudnić kontakty handlowe i biznesowe oraz skutkować stratami ekonomicznymi w przypadku zawarcia kontraktu na warunkach nierynkowych. Celem wyeliminowania tego rodzaju ryzyka, poszczególne Spółki Grupy stosują procedury, które pośrednio zmierzają do wyeliminowania czynników korupcjogennych, np. procedury sprawdzania wiarygodności dostawców, system zbierania i porównywania ofert od nowych dostawców, powoływanie zespołów ds. analiz inwestycji, procedury akceptacji inwestycji, czy też formalnego nawiązania współpracy z klientem lub dostawcą.

Podstawowymi kanałami zgłaszania wątpliwości lub przypadków podejrzenia działań o charakterze korupcyjnym jest komunikacja z bezpośrednim przełożonym, a w dalszej kolejności – z Zarządem Spółki, który podejmuje stosowne działania, odpowiednie w danym przypadku. W 2018 roku w spółkach Grupy nie zostały zgłoszone przypadki korupcji.

## - BEZPIECZEŃSTWO PRODUKTÓW I KONSUMENTÓW -

### S.11.2.

Kwestie związane z bezpieczeństwem produktów oraz konsumentów nie stanowią istotnego czynnika ryzyka w Grupie. Przeważającą część produktów Grupy stanowią komponenty maszyn i urządzeń (np. samochodów, maszyn rolniczych), których odbiorcami są inni przedsiębiorcy. Jeżeli istnieje taka potrzeba, Spółki uzyskują odpowiednie atesty i certyfikaty, potwierdzające zgodność produktów z prawem i bezpieczeństwo produktu. Kwestie związane z bezpieczeństwem i oznakowaniem tych produktów regulowane są również w umowach handlowych. Weryfikacja zgodności opisu produktu z umową odbywa się na linii spółka Grupy – odbiorca. Ewentualne przypadki niezgodności oznaczeń z umową są na bieżąco analizowane i korygowane, jednakże dane te nie wpływają w istotny sposób na bezpieczeństwo użytkowania produktów Grupy.

W Grupie nie były prowadzone postępowania administracyjne, które obejmowałyby kwestie bezpieczeństwa i właściwego oznaczenia produktów. Spółki Grupy nie otrzymały kar za wprowadzenie do obrotu produktów niebezpiecznych lub niewłaściwie oznaczonych.

## - KOMUNIKACJA MARKETINGOWA -

### S.12.2.

Podstawowym narzędziem komunikacji marketingowej dla produktów wytwarzanych przez Grupę są m.in. targi branżowe oraz bezpośrednia prezentacja produktu zamawiającemu.

Taka strategia marketingowa wynika ze specyfiki działalności Grupy, której klientami są klienci biznesowi (działalność B2B).

Instrumentami komunikacji marketingowej poza bezpośrednim kontaktem z klientem są min:

- prasa (reklamy, artykuły, komunikaty prasowe)
- internet (strona www, e-mailing, artykuły sponsorowane)
- wydarzenia marketingowe (eventy)
- sponsoring





**JESTEŚMY TAM, GDZIE POTRZEBA SOLIDNEGO INWESTORA I ODPOWIEDZIALNEGO PARTNERA.**

SPECJALIZUJEMY SIĘ MIĘDZY INNYMI W BRANŻACH: AUTOMATIVE, KOLEJNICTWO, GÓRNICTWO, BUDOWNICTWO, WODOCIĄGI CZY PRZEMYSŁ LOTNICZY, STOCZNIOWY I MASZYNOWY, NASZE PRODUKTY DOSTARCZAMY DO PONAD 70 KRAJÓW NA CAŁYM ŚWIECIE

**MANGATA HOLDING**  
TO INWESTYCJA W PRZEMYSŁ



W ocenie Grupy działania marketingowe prowadzone są w sposób etyczny, bez wykorzystywania nieuczciwego marketingu porównawczego, czy przedstawiania konkurencji w negatywnym świetle.

W 2018 roku nie miały miejsca postępowania administracyjne przeciwko spółkom Grupy dotyczące prowadzonej komunikacji marketingowej. Na Grupę nie zostały nałożone kary za niezgodną z prawem lub nieetyczną komunikację marketingową.

## - KORZYSTANIE Z POMOCY PUBLICZNEJ I ZLECENIA PUBLICZNE -

### S.1.1., S.1.2.

Większość Spółek Grupy nie korzysta lub korzysta w minimalnym stopniu z pomocy publicznej oferowanej przez Państwo. Wynika to z charakteru prowadzonej przez Holding działalności.

W istotnym stopniu z pomocy publicznej korzysta MCS Sp. z o.o., który działa na terenie Katowickiej Specjalnej Strefy Ekonomicznej i z tego tytułu korzysta ze zwolnienia z podatku dochodowego od dochodu osiągniętego na podstawie działalności w strefie. W roku 2018 było to 1.578 tys. PLN, natomiast w roku 2017 - 1.604.

Pozostałe Spółki Grupy nie korzystały w 2018 ani w 2017 roku w istotnym zakresie z pomocy publicznej.



## 7. OŚWIADCZENIE ZARZĄDU JEDNOSTKI DOMINUJĄCEJ

Oświadczenie Zarządu Jednostki Dominującej o rzetelności skonsolidowanego sprawozdania finansowego oraz sprawozdania Zarządu z działalności Grupy

Wedle naszej najlepszej wiedzy, roczne skonsolidowane sprawozdanie finansowe i dane porównywalne sporządzone zostały zgodnie z obowiązującymi zasadami rachunkowości. Sprawozdania odzwierciedlają w sposób prawdziwy, rzetelny i jasny sytuację majątkową i finansową Grupy Kapitałowej oraz jej wynik finansowy, a roczne sprawozdanie zarządu zawiera prawdziwy obraz rozwoju i osiągnięć oraz sytuacji Grupy, w tym opis podstawowych ryzyk i zagrożeń.



Podpisy członków zarządu Jednostki dominującej:

<i>Data</i>	<i>Imię i Nazwisko</i>	<i>Funkcja</i>	<i>Podpis</i>
1 kwietnia 2019 roku	Leszek Jurasz	Prezes Zarządu	.....
1 kwietnia 2019 roku	Kazimierz Przełomski	Wiceprezes Zarządu	.....