



ŚRÓDROCZNY SKRÓCONY SKONSOLIDOWANY

RAPORT KWARTALNY

**Grupy Kapitałowej Impexmetal
za I kwartał 2019 roku**

KOMISJA NADZORU FINANSOWEGO

Skonsolidowany raport kwartalny QSr 1/2019

(zgodnie z § 60 ust. 2 i § 62 ust. 3 Rozporządzenia Ministra Finansów z dnia 29 marca 2018 r. - Dz.U. 2018, poz. 757 dla emitentów papierów wartościowych prowadzących działalność wytwórczą, budowlaną, handlową lub usługową)

za pierwszy kwartał roku obrotowego 2019 obejmujący okres od 1 stycznia 2019 r. do 31 marca 2019 r. zawierający skrócone skonsolidowane sprawozdanie finansowe według: MSR/MSSF

w walucie: PLN

oraz skrócone sprawozdanie finansowe według: MSR/MSSF

w walucie: PLN

data przekazania: 10 maja 2019 r.

IMPEXMETAL S.A. (pełna nazwa emitenta)	
IMPEXMET (skrótowa nazwa emitenta)	Metalowy (met) (sektor wg klasyfikacji GPW w Warszawie)
03-301 (kod pocztowy)	Warszawa (miejsowość)
Jagiellońska (ulica)	76 (numer)
022 658 60 00 (telefon)	- (fax)
info@impexmetal.com.pl (e-mail)	www.impexmetal.com.pl (www)
525-00-03-551 (NIP)	011135378 (REGON)

WYBRANE DANE FINANSOWE	w tys. PLN		w tys. EUR	
	1.01. – 31.03.2019	1.01. – 31.03.2018	1.01. – 31.03.2019	1.01. – 31.03.2018
dane dotyczące śródrocznego skróconego SKONSOLIDOWANEGO sprawozdania finansowego				
I. Przychody ze sprzedaży	836 170	880 507	194 558	210 728
II. Zysk (strata) na działalności operacyjnej	51 991	49 902	12 097	11 943
III. Zysk (strata) brutto przed opodatkowaniem	50 345	47 166	11 714	11 288
IV. Zysk (strata) netto z działalności kontynuowanej przypadający akcjonariuszom jednostki dominującej	34 081	36 146	7 930	8 651
V. Zysk (strata) netto	41 095	37 451	9 562	8 963
VI. Zysk (strata) netto przypadający akcjonariuszom jednostki dominującej	34 371	36 569	7 997	8 752
VII. Przepływy pieniężne netto z działalności operacyjnej	31 101	19 463	7 236	4 658
VIII. Przepływy pieniężne netto z działalności inwestycyjnej	(73 785)	(80 971)	(17 168)	(19 378)
IX. Przepływy pieniężne netto z działalności finansowej	46 410	27 258	10 799	6 524
X. Przepływy pieniężne netto, razem	3 726	(34 250)	867	(8 197)
XI. Liczba akcji (w szt.) bez posiadanych akcji własnych w ilości 600 000 szt. na dzień 31.03.2019 r. i 60 000 szt. na dzień 31.03.2018 r.	189 400 000	189 940 000	189 400 000	189 940 000
XII. Zysk (strata) netto / rozwodniony zysk (strata) netto przypadający akcjonariuszom jednostki dominującej na jedną akcję zwykłą (w PLN/EUR)	0,18	0,19	0,04	0,05
XIII. Średnia ważona liczba akcji (w szt.) bez posiadanych akcji własnych	189 400 000	189 940 000	189 400 000	189 940 000
XIV. Zysk (strata) netto / rozwodniony zysk (strata) netto przypadający akcjonariuszom jednostki dominującej na jedną akcję/średnioważona ilość akcji (w PLN/EUR)	0,18	0,19	0,04	0,05
	31.03.2019	31.12.2018	31.03.2019	31.12.2018
XV. Aktywa razem	3 774 568	2 897 859	877 541	673 921
XVI. Zobowiązania długoterminowe	433 822	294 741	100 858	68 544
XVII. Zobowiązania krótkoterminowe	1 150 332	686 954	267 438	159 757
XVIII. Kapitał własny	2 173 541	1 899 637	505 322	441 776
XIX. Kapitał własny przypadający akcjonariuszom jednostki dominującej	1 624 519	1 600 102	377 681	372 117
XX. Kapitał zakładowy (akcyjny)	89 928	89 928	20 907	20 913
XXI. Liczba akcji (w szt.) bez posiadanych akcji własnych w ilości 600 000 szt. na dzień 31.03.2019 r. i na dzień 31.12.2018 r.	189 400 000	189 400 000	189 400 000	189 400 000
XXII. Wartość księgową / rozwodniona wartość księgową przypadająca akcjonariuszom jednostki dominującej na jedną akcję (w zł/EUR)	8,58	8,45	1,99	1,96
dane dotyczące śródrocznego skróconego sprawozdania finansowego				
	1.01. – 31.03.2019	1.01. – 31.03.2018	1.01. – 31.03.2019	1.01. – 31.03.2018
I. Przychody ze sprzedaży	313 657	309 868	72 981	74 159
II. Zysk (strata) na działalności operacyjnej	20 697	31 295	4 816	7 490
III. Zysk (strata) brutto przed opodatkowaniem	21 136	23 936	4 918	5 729
IV. Zysk (strata) netto	16 253	19 544	3 782	4 677
V. Przepływy pieniężne netto z działalności operacyjnej	25 771	4 164	5 996	997
VI. Przepływy pieniężne netto z działalności inwestycyjnej	(66 407)	(22 535)	(15 451)	(5 393)
VII. Przepływy pieniężne netto z działalności finansowej	40 863	25 952	9 508	6 211
VIII. Przepływy pieniężne netto, razem	227	7 581	53	1 814
IX. Liczba akcji (w szt.) bez posiadanych akcji własnych	189 400 000	189 940 000	189 400 000	189 940 000
X. Zysk (strata) netto / rozwodniony zysk (strata) netto na jedną akcję zwykłą (w PLN/EUR)	0,09	0,10	0,02	0,02
XI. Średnia ważona liczba akcji (w szt.) bez posiadanych akcji własnych	189 400 000	189 940 000	189 400 000	189 940 000
XII. Zysk (strata) netto / rozwodniony zysk (strata) netto na jedną akcję / średnioważona ilość akcji (w PLN/EUR)	0,09	0,10	0,02	0,02
	31.03.2019	31.12.2018	31.03.2019	31.12.2018
XIII. Aktywa razem	1 752 532	1 674 718	407 442	389 469
XIV. Zobowiązania długoterminowe	198 563	172 366	46 163	40 085
XV. Zobowiązania krótkoterminowe	305 807	259 316	71 096	60 306
XVI. Kapitał własny	1 248 162	1 243 036	290 183	289 078
XVII. Kapitał zakładowy (akcyjny)	89 928	89 928	20 907	20 913
XVIII. Liczba akcji (w szt.) bez posiadanych akcji własnych	189 400 000	189 400 000	189 400 000	189 400 000
XIX. Wartość księgową / rozwodniona wartość księgową na jedną akcję (w PLN/EUR)	6,59	6,56	1,53	1,53



Spis treści

strona

**ŚRÓDROCZNE SKRÓCONE SKONSOLIDOWANE SPRAWOZDANIE FINANSOWE
GRUPY KAPITAŁOWEJ IMPEXMETAL**

SKONSOLIDOWANY RACHUNEK ZYSKÓW I STRAT	4
SKONSOLIDOWANE ZESTAWIENIE CAŁKOWITYCH DOCHODÓW	5
SKONSOLIDOWANE SPRAWOZDANIE Z SYTUACJI FINANSOWEJ	6
SKONSOLIDOWANE ZESTAWIENIE ZMIAN W KAPITALE WŁASNYM	8
SKONSOLIDOWANE SPRAWOZDANIE Z PRZEPŁYWÓW PIENIĘŻNYCH	9
INFORMACJA DODATKOWA	11

ŚRÓDROCZNE SKRÓCONE SPRAWOZDANIE FINANSOWE IMPEXMETAL S.A.

RACHUNEK ZYSKÓW I STRAT	39
ZESTAWIENIE CAŁKOWITYCH DOCHODÓW	39
SPRAWOZDANIE Z SYTUACJI FINANSOWEJ	40
ZESTAWIENIE ZMIAN W KAPITALE WŁASNYM	42
SPRAWOZDANIE Z PRZEPŁYWÓW PIENIĘŻNYCH	43
INFORMACJA DODATKOWA	44


**SKONSOLIDOWANY RACHUNEK ZYSKÓW I STRAT
ZA OKRES OD 1 STYCZNIA DO 31 MARCA 2019 ROKU I ODPOWIEDNIO ZA 2018 ROK**

	za 3 miesiące zakończone 31/03/2019	za 3 miesiące zakończone 31/03/2018
Działalność kontynuowana		
Przychody ze sprzedaży produktów	731 691	768 687
Przychody ze sprzedaży towarów i materiałów	104 479	111 820
Przychody ze sprzedaży ogółem	836 170	880 507
Koszt wytworzenia sprzedanych produktów	665 413	699 798
Wartość sprzedanych towarów i materiałów	94 692	95 788
Koszt sprzedanych produktów, towarów i materiałów	760 105	795 586
Zysk (strata) brutto na sprzedaży	76 065	84 921
Koszty sprzedaży	18 920	17 629
Koszty ogólnego zarządu	18 576	18 635
Pozostałe przychody operacyjne	15 276	3 746
Pozostałe koszty operacyjne	1 854	2 501
Zysk (strata) z działalności operacyjnej	51 991	49 902
Przychody finansowe	7 077	8 922
Koszty finansowe	9 543	16 098
Udział w wyniku jednostek stowarzyszonych (*)	820	4 440
Zysk (strata) przed opodatkowaniem	50 345	47 166
Podatek dochodowy	9 037	9 803
Zysk (strata) netto z działalności kontynuowanej	41 308	37 363
Przypadający:		
Akcjonariuszom jednostki dominującej	34 081	36 146
Na udziały niekontrolujące	7 227	1 217
Zysk (strata) netto z działalności zaniechanej	(213)	88
Zysk (strata) netto	41 095	37 451
Przypadający:		
Akcjonariuszom jednostki dominującej	34 371	36 569
Na udziały niekontrolujące	6 724	882
Zysk (strata) netto na jedną akcję przypadający akcjonariuszom jednostki dominującej (w zł)	0,18	0,19
Rozwodniony zysk (strata) na jedną akcję zwykłą (w zł)	0,18	0,19
Zysk (strata) netto z działalności kontynuowanej na jedną akcję przypadający akcjonariuszom jednostki dominującej (w zł)	0,18	0,19
Rozwodniony zysk (strata) z działalności kontynuowanej na jedną akcję zwykłą (w zł)	0,18	0,19
Zysk (strata) netto z działalności zaniechanej na jedną akcję przypadający akcjonariuszom jednostki dominującej (w zł)	-	-
Rozwodniony zysk (strata) z działalności zaniechanej na jedną akcję zwykłą (w zł)	-	-

(*) Udział w wyniku Grupy Kapitałowej Alchemia do dnia objęcia kontroli


**SKONSOLIDOWANE ZESTAWIENIE CAŁKOWITYCH DOCHODÓW
ZA OKRES OD 1 STYCZNIA DO 31 MARCA 2019 ROKU I ODPOWIEDNIO ZA 2018 ROK**

	za 3 miesiące zakończone 31/03/2019	za 3 miesiące zakończone 31/03/2018
Zysk (strata) netto	41 095	37 451
Dochody ujęte w kapitale, które zostaną przeklasyfikowane na wynik finansowy	(7 840)	3 237
Różnice kursowe z przeliczenia jednostek zagranicznych	402	724
Instrumenty zabezpieczające przepływy pieniężne	(10 350)	3 123
Podatek dochodowy odroczony dotyczący dochodów ujętych w kapitale	2 108	(610)
Dochody ujęte w kapitale, które nie zostaną przeklasyfikowane na wynik finansowy	(1 622)	(432)
Zyski / straty z instrumentów kapitałowych	(2 001)	(533)
Wycena świadczeń emerytalnych i podobnych	-	-
Podatek dochodowy odroczony dotyczący dochodów ujętych w kapitale	379	101
Dochody ujęte w kapitale netto	(9 462)	2 805
Całkowite dochody ogółem	31 633	40 256
Przypadające:		
Akcjonariuszom jednostki dominującej	24 417	40 139
Na udziały niekontrolujące	7 216	117

**SKONSOLIDOWANE RACHUNEK ZYSKÓW I STRAT – działalność zaniechana
ZA OKRES OD 1 STYCZNIA DO 31 MARCA 2019 ROKU I ODPOWIEDNIO ZA 2018 ROK**

	za 3 miesiące zakończone 31/03/2019	za 3 miesiące zakończone 31/03/2018
Działalność zaniechana		
Przychody ze sprzedaży produktów	10	13
Przychody ze sprzedaży towarów i materiałów	-	-
Przychody ze sprzedaży ogółem	10	13
Koszt wytworzenia sprzedanych produktów	10	16
Wartość sprzedanych towarów i materiałów	-	-
Koszt sprzedanych produktów, towarów i materiałów	10	16
Zysk (strata) brutto na sprzedaży	-	(3)
Koszty sprzedaży	-	-
Koszty ogólnego zarządu	-	-
Pozostałe przychody operacyjne	68	537
Pozostałe koszty operacyjne	282	433
Zysk (strata) z działalności operacyjnej	(214)	101
Przychody finansowe	1	-
Koszty finansowe	-	13
Zysk (strata) przed opodatkowaniem	(213)	88
Podatek dochodowy odroczony	-	-
Zysk (strata) netto z działalności zaniechanej	(213)	88
Przypadający:		
Akcjonariuszom jednostki dominującej	290	423
Na udziały niekontrolujące	(503)	(335)


**SKONSOLIDOWANE SPRAWOZDANIE Z SYTUACJI FINANSOWEJ
SPORZĄDZONE NA DZIEŃ 31 MARCA 2019 ROKU I NA DZIEŃ 31 GRUDNIA 2018 ROKU**

	31/03/2019	31/12/2018
AKTYWA		
Aktywa trwałe		
Rzeczowe aktywa trwałe	1 090 785	757 649
Nieruchomości inwestycyjne	134 552	123 610
Wartości niematerialne	18 251	13 873
Prawo do użytkowania aktywów	168 340	-
Wartość firmy	268 192	48 052
Inwestycje w jednostkach podporządkowanych i stowarzyszonych	2 428	314 244
Akcje i udziały wyceniane do wartości godziwej	62 622	64 623
Obligacje długoterminowe	254 851	254 850
Pożyczki długoterminowe	120 256	169 256
Aktywa z tytułu odroczonego podatku dochodowego	2 658	2 648
Należności oraz pozostałe aktywa długoterminowe	2 470	2 494
Aktywa trwałe razem	2 125 405	1 751 299
Aktywa obrotowe		
Zapasy	837 250	594 154
Należności z tytułu dostaw i usług oraz pozostałe należności	604 565	342 448
Akcje i udziały wyceniane do wartości godziwej	14 602	23
Obligacje krótkoterminowe	25 284	60 328
Pożyczki krótkoterminowe	41 215	45 497
Pochodne instrumenty finansowe	13 986	23 328
Należności z tytułu bieżącego podatku dochodowego	1 791	1 367
Pozostałe aktywa	16 798	7 428
Środki pieniężne i ich ekwiwalenty	92 242	70 707
Aktywa obrotowe razem	1 647 733	1 145 280
Aktywa przeznaczone do sprzedaży (HMN Szopienice S.A. w likwidacji)	1 430	1 280
Aktywa razem	3 774 568	2 897 859



SKONSOLIDOWANE SPRAWOZDANIE Z SYTUACJI FINANSOWEJ (c.d.)

	31/03/2019	31/12/2018
PASYWA		
Kapitał własny		
Kapitał zakładowy (akcyjny)	89 928	89 928
Akcje własne (wielkość ujemna)	(2 353)	(2 353)
Kapitał zapasowy z tytułu emisji akcji powyżej ich wartości nominalnej	28 867	28 867
Kapitał z tytułu stosowania rachunkowości zabezpieczeń	1 857	10 591
Kapitał z tytułu wyceny świadczeń emerytalnych i podobnych	(1 018)	(1 018)
Kapitał z tytułu aktualizacji wyceny aktywów	(31 277)	(29 655)
Różnice kursowe z przeliczenia jednostek podporządkowanych	3 249	2 847
Zyski zatrzymane, w tym:	1 535 266	1 500 895
Kapitał rezerwowy	500 000	500 000
Zysk akcjonariuszy jednostki dominującej	34 371	166 150
Kapitał własny przypadający akcjonariuszom jednostki dominującej	1 624 519	1 600 102
Kapitały przypadające na udziały niekontrolujące	549 022	299 535
Razem kapitał własny	2 173 541	1 899 637
Zobowiązania długoterminowe i rezerwy na zobowiązania		
Pożyczki i kredyty bankowe	148 478	153 387
Rezerwy na zobowiązania z tytułu świadczeń emerytalnych i podobnych	11 600	6 753
Zobowiązania z tytułu odroczonego podatku dochodowego	98 748	71 470
Pozostałe rezerwy długoterminowe	38 979	38 941
Zobowiązania z tytułu leasingu wobec instytucji finansowych	15 689	14 595
Zobowiązania z tytułu praw do użytkowania aktywów wobec instytucji niefinansowych (w tym WUG)	111 472	796
Pozostałe pasywa	8 856	8 799
Zobowiązania i rezerwy długoterminowe razem	433 822	294 741
Zobowiązania krótkoterminowe i rezerwy na zobowiązania		
Zobowiązania z tytułu dostaw i usług oraz pozostałe zobowiązania	552 022	299 670
Pożyczki i kredyty bankowe	471 428	290 055
Pochodne instrumenty finansowe	14 582	5 104
Zobowiązania z tytułu bieżącego podatku dochodowego	2 911	20 620
Rezerwy na zobowiązania z tytułu świadczeń emerytalnych i podobnych	14 730	8 747
Pozostałe rezerwy krótkoterminowe	42 353	38 800
Zobowiązania z tytułu leasingu wobec instytucji finansowych	15 050	16 290
Zobowiązania z tytułu praw do użytkowania aktywów wobec instytucji niefinansowych (w tym WUG)	12 178	-
Pozostałe pasywa	25 078	7 668
Zobowiązania i rezerwy krótkoterminowe razem	1 150 332	686 954
Zobowiązania razem	1 584 154	981 695
Zobowiązania związane z aktywami przeznaczonymi do sprzedaży (*)	16 873	16 527
Pasywa razem	3 774 568	2 897 859

(*) Działalność zaniechana HMN Szopienice S.A. w likwidacji.

Grupa Kapitałowa Impexmetal

Śródroczne skrócone skonsolidowane sprawozdanie finansowe za okres od 1 stycznia do 31 marca 2019 roku, sporządzone zgodnie z MSSF przyjętymi przez Unię Europejską (MSR 34)



SKONSOLIDOWANE ZESTAWIENIE ZMIAN W KAPITALE WŁASNYM ZA OKRES OD 1 STYCZNIA DO 31 MARCA 2019 ROKU I ODPOWIEDNIO DANE ZA 2018 ROK

	kapitał zakładowy (akcyjny)	akcje własne (*)	kapitał zapasowy z tytułu emisji akcji powyżej ich wartości nominalnej	kapitał z tytułu stosowania rachunkowości zabezpieczeń	kapitał z tytułu aktualizacji wyceny aktywów	kapitał z tytułu wyceny świadczeń emerytalnych i podobnych	różnice kursowe z przeliczenia jednostek zagranicznych	zyski zatrzymane	kapitał przypadający akcjonariuszom jednostki dominującej	kapitały przypadające na udziały niekontrolujące	razem
Stan na 1 stycznia 2019 r.	89 928	(2 353)	28 867	10 591	(29 655)	(1 018)	2 847	1 500 895	1 600 102	299 535	1 899 637
Całkowite dochody za 3 miesiące 2019 r.	-	-	-	(8 734)	(1 622)	-	402	34 371	24 417	7 216	31 633
Skup akcji własnych	-	-	-	-	-	-	-	-	-	-	-
Kapitał z konsolidacji (zmiana struktury udziałów)	-	-	-	-	-	-	-	-	-	242 271	242 271
Umorzenie akcji własnych	-	-	-	-	-	-	-	-	-	-	-
Wypłata dywidendy	-	-	-	-	-	-	-	-	-	-	-
Stan na 31 marca 2019 r.	89 928	(2 353)	28 867	1 857	(31 277)	(1 018)	3 249	1 535 266	1 624 519	549 022	2 173 541
	kapitał zakładowy (akcyjny)	akcje własne (*)	kapitał zapasowy z tytułu emisji akcji powyżej ich wartości nominalnej	kapitał z tytułu stosowania rachunkowości zabezpieczeń	kapitał z tytułu aktualizacji wyceny aktywów	kapitał z tytułu wyceny świadczeń emerytalnych i podobnych	różnice kursowe z przeliczenia jednostek zagranicznych	zyski zatrzymane	kapitał przypadający akcjonariuszom jednostki dominującej	kapitały przypadające na udziały niekontrolujące	razem
Stan na 1 stycznia 2018 r.	94 661	(34 690)	28 867	11 949	20 613	(584)	8 002	1 365 456	1 494 274	285 939	1 780 213
Całkowite dochody za 2018 r.	-	-	-	(1 358)	(50 268)	(434)	(4 625)	166 150	109 465	18 844	128 309
Skup akcji własnych	-	(2 113)	-	-	-	-	-	-	(2 113)	-	(2 113)
Kapitał z konsolidacji i inne (zmiana struktury udziałów)	-	-	-	-	-	-	(530)	(994)	(1 524)	(4 247)	(5 771)
Umorzenie akcji własnych	(4 733)	34 450	-	-	-	-	-	(29 717)	-	-	-
Wypłata dywidendy	-	-	-	-	-	-	-	-	-	(1 001)	(1 001)
Stan na 31 grudnia 2018 r.	89 928	(2 353)	28 867	10 591	(29 655)	(1 018)	2 847	1 500 895	1 600 102	299 535	1 899 637
	kapitał zakładowy (akcyjny)	akcje własne (*)	kapitał zapasowy z tytułu emisji akcji powyżej ich wartości nominalnej	kapitał z tytułu stosowania rachunkowości zabezpieczeń	kapitał z tytułu aktualizacji wyceny aktywów	kapitał z tytułu wyceny świadczeń emerytalnych i podobnych	różnice kursowe z przeliczenia jednostek zagranicznych	zyski zatrzymane	kapitał przypadający akcjonariuszom jednostki dominującej	kapitały przypadające na udziały niekontrolujące	razem
Stan na 1 stycznia 2018 r.	94 661	(34 690)	28 867	11 949	20 613	(584)	8 002	1 365 456	1 494 274	285 939	1 780 213
Całkowite dochody za 3 miesiące 2018 r.	-	-	-	3 278	(432)	-	724	36 569	40 139	117	40 256
Skup akcji własnych	-	-	-	-	-	-	-	-	-	-	-
Kapitał z konsolidacji (zmiana struktury udziałów)	-	-	-	-	-	-	-	(1 504)	(1 504)	(621)	(2 125)
Umorzenie akcji własnych	(4 733)	34 450	-	-	-	-	-	(29 717)	-	-	-
Wypłata dywidendy	-	-	-	-	-	-	-	-	-	-	-
Stan na 31 marca 2018 r.	89 928	(240)	28 867	15 227	20 181	(584)	8 726	1 370 804	1 532 909	285 435	1 818 344

(*) Akcje własne w cenie nabycia, nabyte w celu umorzenia lub odsprzedaży w ilości 565 335 szt. na dzień 31.03.2019 r. i 10 060 000 szt. na dzień 31.12.2017 r. oraz na dzień 31.03.2018 r.

Dane liczbowe zostały zaprezentowane w tys. zł, o ile nie podano inaczej.

**SKONSOLIDOWANE SPRAWOZDANIE Z PRZEPLÝWÓW PIENIĘŻNYCH
ZA OKRES OD 1 STYCZNIA DO 31 MARCA 2019 ROKU I ODPOWIEDNIO ZA 2018 ROK**

	za 3 miesiące zakończone 31/03/2019	za 3 miesiące zakończone 31/03/2018
Przepływy środków pieniężnych z działalności operacyjnej		
Zysk (strata) przed opodatkowaniem	50 132	47 254
Amortyzacja	16 767	15 496
Zysk/strata z działalności finansowej	4 722	4 219
Dywidendy z tytułu udziału w zyskach	-	-
Zysk/strata na działalności inwestycyjnej	(13 808)	(740)
Zmiany kapitału obrotowego:		
Należności (zwiększenie)/zmniejszenie	(79 130)	(129 819)
Zapasy (zwiększenie)/zmniejszenie	51 671	41 300
Zobowiązania zwiększenie/(zmniejszenie)	27 275	61 384
Rezerwy i rozliczenia międzyokresowe	(2 748)	837
Pozostałe pozycje	827	(3 048)
Środki pieniężne wygenerowane na działalności operacyjnej	55 708	36 883
Podatek dochodowy otrzymany/(zapłacony)	(24 607)	(17 420)
Przepływy pieniężne netto z działalności operacyjnej	31 101	19 463
Przepływy środków pieniężnych z działalności inwestycyjnej		
Wpływy		
Zbycie składników rzeczowych aktywów trwałych	928	898
Zbycie aktywów finansowych	-	-
Zbycie obligacji	-	-
Dywidendy otrzymane	-	-
Splata udzielonych pożyczek	63 000	-
Odsetki otrzymane	451	2 762
Inne wpływy inwestycyjne	15 076	-
Wydatki		
Nabycie składników rzeczowych aktywów trwałych	(17 089)	(29 506)
Nabycie jednostek zależnych i stowarzyszonych	(127 901)	(2 125)
Nabycie obligacji	-	(53 000)
Udzielone pożyczki	(8 250)	-
Przepływy pieniężne netto z działalności inwestycyjnej	(73 785)	(80 971)
Przepływy środków pieniężnych z działalności finansowej		
Wpływy		
Kredyty i pożyczki	73 709	98 740
Otrzymane dotacje i zaliczki	4 300	3 696
Wydatki		
Nabycie akcji własnych	-	-
Dywidendy i inne wypłaty na rzecz właścicieli	-	-
Splata kredytów i pożyczek	(19 503)	(71 155)
Odsetki zapłacone	(5 189)	(3 628)
Płatności z tytułu umów leasingu finansowego	(6 907)	(385)
Inne wydatki finansowe	-	(10)
Przepływy pieniężne netto z działalności finansowej	46 410	27 258
Przepływy pieniężne netto razem	3 726	(34 250)
Wpływ zmian kursów walut na saldo środków pieniężnych w walutach obcych	417	424
Zmiana stanu środków pieniężnych i ich ekwiwalentów	4 143	(33 826)
Środki pieniężne i ich ekwiwalenty na początek okresu, z tego:	71 431	108 100
z działalności kontynuowanej	70 707	107 507
z działalności zaniechanej	724	593
Środki pieniężne nabytych jednostek	17 165	-
Środki pieniężne i ich ekwiwalenty na koniec okresu, z tego:	92 739	74 274
z działalności kontynuowanej	92 242	74 016
z działalności zaniechanej	497	258



**SKONSOLIDOWANE SPRAWOZDANIE Z PRZEPLÝWÓW PIENIĘŻNYCH – działalność zaniechana
ZA OKRES OD 1 STYCZNIA DO 31 MARCA 2019 ROKU I ODPOWIEDNIO ZA 2018 ROK**

Działalność zaniechana	za 3 miesiące zakończone 31/03/2019	za 3 miesiące zakończone 31/03/2018
Przepływy środków pieniężnych z działalności operacyjnej		
Zysk (strata) przed opodatkowaniem	(213)	88
Korekty	(77)	(858)
Przepływy pieniężne netto z działalności operacyjnej	(290)	(770)
Przepływy środków pieniężnych z działalności inwestycyjnej		
Wpływy	63	535
Wydatki	-	-
Przepływy pieniężne netto z działalności inwestycyjnej	63	535
Przepływy środków pieniężnych z działalności finansowej		
Wpływy	-	-
Wydatki	-	(100)
Przepływy pieniężne netto z działalności finansowej	-	(100)
Zmiana stanu środków pieniężnych i ich ekwiwalentów	(227)	(335)
Środki pieniężne i ich ekwiwalenty na początek okresu	724	593
Środki pieniężne i ich ekwiwalenty na koniec okresu	497	258

INFORMACJA DODATKOWA

1. Informacje ogólne dotyczące Grupy Kapitałowej Impexmetal

Jednostka dominująca Impexmetal S.A., zwana dalej Spółką, powstała 1 lipca 1995 roku w Warszawie z przekształcenia przedsiębiorstwa państwowego pod nazwą Centrala Importowo-Eksportowa Impexmetal. Profil działalności Spółki związany jest z produkcją wyrobów z aluminium i stopów aluminium oraz handlem metalami nieżelaznymi, ich półfabrykatami i stopami (aluminium, miedź, cynk, ołów).

Od połowy lat 70 ubiegłego wieku Spółka przeprowadza transakcje na Londyńskiej Gieldzie Metali LME. Obecnie Impexmetal jest jedną z największych w Polsce organizacji o strukturze holdingu produkcyjno-handlowego.

Akcje Spółki Impexmetal S.A. notowane są na Gieldzie Papierów Wartościowych w Warszawie S.A. - Sektor "Przemysł Metalowy" od dnia 24 czerwca 1997 roku.

W 2005 roku Impexmetal S.A. stał się spółką Grupy Kapitałowej Boryszew.

Spółki z Grupy Kapitałowej Impexmetal prowadzą działalność na wszystkich kontynentach, utrzymując kontakty z kilkuset partnerami zagranicznymi jak również z tysiącami polskich firm.

Podstawowym przedmiotem działalności Impexmetal S.A. jest:

- produkcja wyrobów z aluminium i stopów aluminium,

Misją Spółki konsekwentnie realizowaną przez Zarząd jest długofalowe zwiększanie wartości Firmy dla Akcjonariuszy. Strategia Zarządu polega przede wszystkim na restrukturyzacji posiadanych aktywów, przeprowadzaniu programów modernizacyjnych i alokacji środków w najbardziej perspektywicznych częściach sektora metali, tj. w branżach aluminiowej i miedziowej. Spółka prowadzi swoją działalność z zachowaniem zasad ładu korporacyjnego, dbając o stały rozwój i rozszerzając zakres działalności.

Spółka ma siedzibę w Warszawie przy ul. Jagiellońskiej 76, 03-301 Warszawa.

Spółka zarejestrowana jest w Sądzie Rejonowym dla Miasta Stołecznego Warszawy, XIII Wydział Gospodarczy Krajowego Rejestru Sądowego, pod numerem KRS 0000003679. Spółce nadano numer statystyczny REGON 011135378 oraz NIP 525-00-03-551.

Spółka jest uprawniona do tworzenia w kraju i zagranicą spółek o każdym profilu działalności, przystępowania do innych spółek oraz do zakładania oddziałów i przedstawicielstw.

Czas trwania Spółki jest nieoznaczony.

Spółka Impexmetal S.A. jest jednostką dominującą Grupy Kapitałowej Impexmetal.

Podstawowymi przedmiotami działalności pozostałych spółek Grupy Kapitałowej Impexmetal objętych skonsolidowanym sprawozdaniem finansowym są:

- produkcja wyrobów hutniczych z miedzi i jej stopów,
- produkcja wyrobów z miedzi i mosiądzu,
- produkcja półwyrobów z miedzi i jej stopów,
- produkcja wyrobów z cynku,
- produkcja wyrobów ze stali,
- skup, przerób i handel złomem akumulatorowym oraz odpadami metali nieżelaznych, produkcja ołowiu,
- działalność handlowa.

Jednostką dominującą w stosunku do Impexmetal S.A. jest Boryszew S.A.

2. Oświadczenie Zarządu o zgodności zasad rachunkowości

Zarząd Impexmetal S.A. w składzie Pan Piotr Szeliga Prezes Zarządu i Pani Małgorzata Iwanejko Członek Zarządu oświadcza, że wedle najlepszej wiedzy, kwartalne skonsolidowane sprawozdanie finansowe i dane porównywalne sporządzone zostały zgodnie z obowiązującymi zasadami rachunkowości oraz, że sprawozdanie to odzwierciedla w sposób prawdziwy, rzetelny i jasny sytuację majątkową i finansową Grupy Kapitałowej Impexmetal.

3. Stosowane zasady rachunkowości

Informacje zawarte w sprawozdaniu finansowym za pierwszy kwartał 2019 roku zostały sporządzone zgodnie z Rozporządzeniem Ministra Finansów z dnia 29 marca 2018 roku w sprawie informacji bieżących i okresowych przekazywanych przez emitentów papierów wartościowych oraz warunków uznawania za równoważne informacji wymaganych przepisami prawa państwa niebędącego państwem członkowskim (Dz. U. 2018.757 z 20.04.2018 r.) oraz Międzynarodowym Standardem Rachunkowości 34 (MSR 34) „Śródroczna sprawozdawczość finansowa”.

Niniejsze sprawozdanie finansowe sporządzono w oparciu o Międzynarodowe Standardy Sprawozdawczości Finansowej w kształcie zatwierdzonym przez Unię Europejską (UE).

Wybrane dane finansowe w początkowej części raportu zostały przeliczone na EUR zgodnie z § 64 Rozporządzenia Ministra Finansów z 29 marca 2018 roku (Dz. U. 2018.757 z 20.04.2018 r.).

Do przeliczenia pozycji bilansowych zastosowano kurs z ostatniego dnia okresu, a dla pozycji z rachunku zysków i strat oraz sprawozdania z przepływów pieniężnych zastosowano kurs średni w okresie.

	średni kurs EUR w okresie	kurs EUR na ostatni dzień okresu
1.01- 31.03.2018 r.	4,1784	4,2085
1.01- 31.12.2018 r.	4,2669	4,3000
1.01- 31.03.2019 r.	4,2978	4,3013

Zasady rachunkowości i metody obliczeniowe stosowane przez Grupę nie uległy zmianie w okresie objętym niniejszym sprawozdaniem, a szczegółowo przedstawione zostały w skonsolidowanym sprawozdaniu finansowym za 2018 rok, opublikowanym w dniu 15 kwietnia 2019 roku za wyjątkiem standardów, które weszły w życie od 1 stycznia 2019 roku.

MSSF 16 „Leasing” – zatwierdzony w UE w dniu 31 października 2017 roku (obowiązujący w odniesieniu do okresów rocznych rozpoczynających się 1 stycznia 2019 roku lub po tej dacie).

Zgodnie z MSSF 16 leasingobiorca ujmuje prawo do użytkowania składnika aktywów oraz zobowiązanie z tytułu leasingu. Prawo do użytkowania składnika aktywów jest traktowane podobnie jak inne aktywa niefinansowe i odpowiednio amortyzowane. Zobowiązania z tytułu leasingu wycenia się początkowo w wartości bieżącej opłat leasingowych płatnych w okresie leasingu, zdyskontowanej o stopę zawartą w leasingu, jeżeli jej ustalenie nie jest trudne. Jeżeli nie można łatwo określić tej stopy, leasingobiorca stosuje końcową stopę procentową.

W odniesieniu do klasyfikacji leasingu u leasingodawców, przeprowadza się ją tak samo jak zgodnie z MSR 17 – tj. jako leasing operacyjny lub finansowy. U leasingodawcy leasing jest klasyfikowany jako leasing finansowy, jeżeli następuje przeniesienie zasadniczo całego ryzyka i korzyści z tytułu posiadania odnośnych aktywów. W przeciwnym przypadku leasing jest klasyfikowany jako leasing operacyjny. W leasingu finansowym leasingodawca rozpoznaje przychody finansowe przez okres leasingu, w oparciu o stałą okresową stopę zwrotu na inwestycji netto. Leasingodawca ujmuje płatności leasingu operacyjnego w przychody liniowo lub w inny systematyczny sposób, jeśli lepiej odzwierciedla wzór otrzymywania korzyści z wykorzystania odnośnych aktywów.

Wpływ MSSF 16 na skonsolidowane sprawozdanie z sytuacji finansowej

Grupa Kapitałowa stosuje zapisy MSSF 16 począwszy od 1 stycznia 2019 roku.

Zastosowanie od dnia 01.01.2019 MSSF 16 spowodowało poniższe zmiany w rachunku wyników w 1 kwartale 2019 roku:

- wzrost amortyzacji o kwotę 643 tys. zł
- zmniejszenie kosztów z tytułu podatków i opłat za użytkowanie o kwotę 1 315 tys. zł
- zwiększenie kosztów odsetkowych o kwotę 971 tys. zł

Zestawienie wpływu MSSF 16 na skonsolidowane sprawozdanie finansowe za 2019 rok.

	Stan na 31.12.2018	Korekta	Stan na 01.01.2019	Stan na 31.03.2019
Rzeczowe aktywa trwałe	757 649	(30 556)	727 093	1 090 785
Nieruchomości inwestycyjne	123 610	-	123 610	134 552
Prawo do użytkowania składnika aktywów	-	152 669	152 669	168 340
Zobowiązania leasingowe (w tym WUG)	31 681	122 113	153 794	154 389

4. Struktura Grupy Kapitałowej Impexmetal na dzień 31 marca 2019 roku

Wg stanu na 31 marca 2019 roku Grupę Impexmetal tworzą 5 segmentów branżowych: aluminium, miedź, cynk i ołów, handel, stal.

Główne spółki Grupy to:

- Segment Aluminium: Impexmetal S.A., Symonvit Ltd w likwidacji, SPV Impexmetal Sp. z o. o., Aluminium Konin Sp. z o. o., Remal Spółka z o.o.,
- Segment Miedź: Hutmen S.A., WM Dziedzice S.A.,
- Segment Cynk i Ołów: Baterpol S.A., ZM SILESIA S.A., Polski Cynk Spółka z o.o. Baterpol Recycler Sp. z o.o.,
- Segment Handel: FŁT Polska Sp. Z o.o., FLT Bearings Ltd., FLT France SAS, FLT Metals Ltd., FLT Wälzlager GmbH, FLT & Metals s.r.l., FLT (Wuxi) Trading Co. Ltd., sprzedaż towarów wyłączona z innych segmentów,
- Segment Stal: Alchemia S.A., Huta Bankowa Sp. z o.o., Laboratorium Badań Batory Sp. z o.o.,
- Pozostałe nieprzypisane: SPV Lakme Investment Sp. z o.o., Impex – invest Sp. z o.o., Eastside Capital Investments Sp. z o.o., Eastside – Bis Sp. z o. o., Metal Zinc Sp. z o. o., Zakład Utylizacji Odpadów Sp. z o.o.

Grupa Kapitałowa Impexmetal według % udziału w kapitale zakładowym

Jednostki zależne bezpośrednio	Przedmiot działalności	Efektywny udział jedn. dominującej w Spółce (%)	Udział w ogólnej liczbie głosów (%)
Jednostki objęte konsolidacją			
FLT & Metals Ltd., Wielka Brytania, Brandford	handel	100,00	100,00
FŁT Polska Sp. z o.o., Warszawa	dystrybucja łożysk	100,00	100,00
ZM SILESIA S.A., Katowice	produkcja półfabrykatów cynku i stopów cynku, tlenku cynku i ołowiu	100,00	100,00
Polski Cynk Sp. z o.o., Oława 1)	handel	100,00	100,00
Hutmen S.A., Wrocław 2)	produkcja miedzianych rur instalacyjnych	65,53	65,53
Walcownia Metali Dziedzice S.A., Czechowice- Dziedzice 3)	produkcja wyrobów miedzianych w postaci półproduktów, aluminium, pozostałych metali nieżelaznych i ich stopów, odlewnictwo	73,50	98,09
Impex-invest Sp. z o.o., Warszawa	inwestycyjna	100,00	100,00
Eastside Capital Investments Sp. z o. o., Warszawa 4)	działalność holdingowa	34,98	34,98
Symonvit Ltd. w likwidacji, Cypr, Nikozja	nie prowadzi działalności, spółka w likwidacji	100,00	100,00
SPV Impexmetal Sp. z o.o., Warszawa	zarządzanie prawami własności przemysłowej	100,00	100,00
Zakład Utylizacji Odpadów Sp. z o.o., Konin	usługi ochrony środowiska (utylicacja odpadów)	59,97	59,97
Remal Sp. z o.o., Konin	usługi remontowo-produkcyjne	80,90	80,90
Aluminium Konin Sp. z o. o., Konin	nie rozpoczęła działalności	100,00	100,00
Alchemia S.A. 5)	produkcja wyrobów ze stali w postaci stalowych rur bez szwu, innych specjalistycznych produktów stalowych	53,13	58,85

1) W tym Impexmetal S.A. posiada bezpośrednio 88,46% kapitału i głosów na WZ oraz ZM SILESIA S.A. posiada bezpośrednio 11,54% kapitału i głosów na WZ,

2) W tym Impexmetal S.A. posiada bezpośrednio 2,72% kapitału i głosów na WZ, Impex-invest Sp. z o.o. posiada bezpośrednio 49,03% kapitału i głosów na WZ, SPV Impexmetal Sp. z o.o. posiada bezpośrednio 13,78% kapitału i głosów na WZ,

- 3) W tym Impexmetal S.A. posiada bezpośrednio 26,78% kapitału i 26,57% głosów na WZ oraz Hutmen S.A. posiada bezpośrednio 71,30% kapitału 71,52% głosów na WZ,
 4) Impexmetal S.A. posiada, na podstawie porozumienia, kontrolę operacyjną nad Eastside Capital Investments Sp. z o.o.
 5) W tym Impexmetal S.A. posiada bezpośrednio 50,06% pośrednio przez Eastside-Bis 3,07% (Eastside-Bis posiada 8,79% akcji)

Procentowy udział w ogólnej liczbie głosów na walnym zgromadzeniu/zgromadzeniu wspólników jest zgodny z udziałem w kapitale zakładowym Spółki za wyjątkiem WM Dziedzice S.A. gdzie udział w kapitale zakładowym wynosi 98,08%.

Jednostki zależne bezpośrednio	Przedmiot działalności	Efektywny udział jedn. dominującej w Spółce (%)	Udział w ogólnej liczbie głosów (%)
--------------------------------	------------------------	---	-------------------------------------

Jednostki niekonsolidowane

Brassco Inc., USA 1)	nie prowadzi działalności operacyjnej	98,05	100,00
----------------------	---------------------------------------	-------	--------

- 1) w tym Impexmetal S.A. posiada bezpośrednio 94,34% kapitału i głosów na WZ oraz Hutmen S.A. posiada bezpośrednio 5,66% kapitału i głosów na WZ

Jednostki zależne pośrednio	Jednostki dominujące niższego szczebla	Przedmiot działalności	Efektywny udział jedn. dominującej w Spółce (%)	Udział w ogólnej liczbie głosów (%)
-----------------------------	--	------------------------	---	-------------------------------------

Jednostki objęte konsolidacją

Baterpol S.A., Katowice	Polski Cynk Sp. z o.o.	skup, przerób złomu akumulatorowego oraz produkcja i przetwórstwo ołowiu i stopów ołowiu	100,00	100,00
SPV Lakme Investment Sp. z o.o., Warszawa	Eastside Capital Investment Sp. z o.o.	developerska	93,04	99,99
Huta Metali Nieżelaznych Szopienice S.A. w likwidacji, Katowice	Polski Cynk Sp. z o.o.	produkcja wyrobów walcowanych z miedzi i mosiądzu (od 26.09.2008 r. w likwidacji)	61,77	61,77
Baterpol Recycler Sp. z o.o. Wrocław	Polski Cynk Sp. z o.o.	utyliczacja odpadów cynkonośnych	100,00	100,00
FLT Bearings Ltd., Wielka Brytania, Londyn	FLT France SAS, Francja	dystrybucja łożysk	100,00	100,00
FLT France SAS, Francja, Sartrouville	FŁT Polska Sp. z o.o.	dystrybucja łożysk	100,00	100,00
FLT Wälzlager GmbH, Niemcy, Viersen	FŁT Polska Sp. z o.o.	dystrybucja łożysk	100,00	100,00
FLT & Metals s.r.l., Włochy, Alserio	FŁT Polska Sp. z o.o.	dystrybucja łożysk	100,00	100,00
FLT (Wuxi) Trading Co. Ltd., Chiny, Wuxi	FŁT Polska Sp. z o.o.	dystrybucja łożysk	100,00	100,00
Eastside-Bis Sp. z o.o. 1)	Eastside Capital Investments Sp. z o.o.	deweloperska	34,98	34,98
Metal Zinc Sp. z o.o.	ZM SILESIA S.A.	produkcja ołowiu, cynku i cyny	100,00	100,00
Huta Bankowa Sp. z o.o.	Alchemia S.A.	produkcja wyrobów ze stali	53,13	58,85
Laboratorium Badań Batory Sp. z o.o.	Alchemia S.A.	usługi laboratoryjne	53,13	58,85

- 1) Impexmetal S.A. posiada, na podstawie porozumienia, kontrolę operacyjną nad Eastside-Bis Sp. z o.o.

Jednostki niekonsolidowane

Przedsiębiorstwo Usługowo-Handlowe Hutnik Sp. z o.o. w likwidacji, Konin	Impex-invest Sp. z o.o.	nie prowadzi działalności	94,00	94,00
--	-------------------------	---------------------------	-------	-------

Jednostki stowarzyszone pośrednio	Przedmiot działalności	Efektywny udział jedn. dominującej w Spółce (%)	Udział w ogólnej liczbie głosów (%)
-----------------------------------	------------------------	---	-------------------------------------

Jednostki stowarzyszone objęte konsolidacją

RAPZ Sp. z o.o.	Huta Bankowa Sp. z o.o.		42,67
-----------------	-------------------------	--	-------

5. Skutki zmian w strukturze Grupy Kapitałowej od początku roku, łącznie z połączeniem jednostek gospodarczych, przejęciem lub sprzedażą jednostek zależnych i inwestycji długoterminowych, restrukturyzacją i zaniechaniem działalności

Nabycie akcji i przejęcie kontroli nad spółką Alchemia S.A.

W dniach 12 i 13 marca 2019 roku spółka Impexmetal S.A. nabyła 26 626 074 sztuk akcji spółki Alchemia S.A. co stanowi 13,31% udziału w kapitale własnym spółki oraz jednostka zależna E-BIS Sp. z o.o. nabyła (poprzez zamianę obligacji na akcje w dniu 11 stycznia 2019 roku) 9 995 000 sztuk akcji Alchemia S.A. co stanowi 5,00% udziału w kapitale własnym spółki. Łączna wartość nabytych w 2019 roku akcji spółki Alchemia S.A. wynosi 177 580 255,20 zł.

Łącznie na dzień 15 marca 2019 roku tj. dzień przejęcia kontroli posiadany udział przez GK Impexmetal w spółce Alchemia S.A. wynosiła 51,04%, dodatkowo Alchemia S.A. posiadała akcje własne w ilości 26 550 000 sztuk co stanowi 13,28%.

W dniu 29 marca 2019 roku miało miejsce umorzenie akcji własnych będących w posiadaniu Alchemii, które spowodowało wzrost udziału w kapitale Spółki posiadanym przez GK Impexmetal do wysokości 58,85%.

Informacje dotyczące rozliczenia transakcji nabycia akcji skutkującej objęciem kontroli nad Spółką Alchemia S.A. i jej wpływ na skonsolidowane sprawozdanie finansowe sporządzane już po rozliczeniu transakcji nabycia. Z uwagi na konieczność wyceny nabytych aktywów na dzień transakcji rozliczenie transakcji sporządzone zostanie niezwłocznie po przygotowaniu kompletnych danych. Ze względu na skomplikowany charakter wyceny tj. wyceniana będzie cała Grupa Kapitałowa Alchemia wymagane jest duże zaangażowanie ze strony Alchemii. Z uwagi na fakt, że data przejęcia kontroli miała miejsce 15 marca 2019 roku Spółka nie dysponuje na dzień przygotowania raportu danymi, które określone są przez standard MSSF3. Dane te będą przygotowane w możliwie najkrótszym terminie nie dłuższym niż termin określony standardem.

Informacja dotycząca zmiany w klasyfikacji aktywów finansowych w postaci akcji Alchemia S.A.

Na dniu 15 marca 2019 roku w związku z kolejnym nabyciem akcji Alchemia S.A. i objęciem kontroli nad Spółką Alchemia S.A. akcje te przeklasyfikowane zostały na inwestycje w jednostkach podporządkowanych konsolidowanych metodą pełną. Stosując uproszczenie do dnia 31.03.2019 roku akcje te wyceniane były metodą praw własności i z tym dniem przeklasyfikowane zostały na udziały w jednostkach podporządkowanych konsolidowanych metodą pełną wprowadzając aktywa netto Grupy Alchemia do skonsolidowanego bilansu. Włączenie przychodów i kosztów do sprawozdania z całkowitych dochodów nastąpi począwszy od drugiego kwartału tj. 1 kwietnia 2019 roku.

Na dzień 31.03.2019 roku. Jednostka Dominująca Impexmetal S.A. posiada 50,06% akcji Spółki Alchemia S.A. dodatkowo konsolidowana jednostka z grupy kapitałowej Eastside-Bis Sp. z o.o. posiada 8,79% akcji, a przyjęty na potrzeby konsolidacji udział wynosi efektywnie 3,07% akcji co daje łączny udział 53,13%.

W okresie porównywalnym akcje Alchemia S.A. prezentowana była jako akcje jednostki stowarzyszonej.

Wstępne rozliczenie ujęcia Alchemii S.A.

Na dzień 31 marca 2019 roku ustalony na potrzeby konsolidacji jako dzień objęcia kontroli, GK Impexmetal posiada łącznie 58,85 % akcji Alchemia S.A., natomiast efektywny udział ustalony został na poziomie 53,13%,

Wycena posiadanych akcji na dzień przed objęciem kontroli	352 455
Wartość nabytych akcji wpływających na uzyskanie kontroli w cenie nabycia po kursie giełdowym 4,80 zł	127 805
Wartość akcji w ewidencji na dzień 31.03.2019r.	480 260
Skumulowane wyniki Jednostki stowarzyszonej sprzed dnia objęcia kontroli	12 317
Wartość akcji w ewidencji Impexmetal S.A. na dzień 31.03.2019r. po uwzględnieniu Skumulowanych wyników	492 577
Aktywa netto GK Alchemia na 31.03.2019r. (*)	272 305
Wartość firmy	220 272
Udział w wyniku ustalony proporcjonalnie do okresu uzyskania znaczącego wpływu/kontroli	820
Wartość aktywów netto GK Alchemia łącznie z wartością firmy ujęta w skonsolidowanym sprawozdaniu	493 397
Wycena posiadanych akcji na dzień bilansowy po kursie giełdowym obowiązującym na 31.03.2019r. Kurs 4,76	485 858

(*) na potrzeby prezentacji wstępnego rozliczenia aktywa netto Alchemii S.A. nie zostały jeszcze wycenione do wartości godziwej, wartość aktywów netto zaprezentowana została wg wartości ewidencyjnej, Spółka jest w trakcie ustalenia wyceny.

Wstępnie wyliczona wartość firmy nie została poddana analizie zgodnie z MSR 36 pod kątem utraty jej wartości, gdyż w związku ze sporządzoną wyceną nabytych aktywów może ona ulec zmianie. Przyporządkowanie wartości firmy do pojedynczych ośrodków wypracowujących środki pieniężne na tym etapie nie było możliwe do realizacji, Spółka sporządzi taką analizę po przeprowadzeniu wyceny aktywów.

Poza powyżej opisanymi nie występowały inne istotne transakcje dotyczące zmian w Grupie Kapitałowej.

6. Zestawienie oraz objaśnienie różnic pomiędzy danymi ujawnionymi w niniejszym skróconym skonsolidowanym sprawozdaniu finansowym a danymi opublikowanymi we wcześniejszych sprawozdaniach finansowych

W niniejszym skróconym skonsolidowanym sprawozdaniu finansowym nie wystąpiły zmiany w stosunku do wcześniej opublikowanych danych.

7. Wyłaconą lub zadeklarowaną dywidenda w okresie od początku roku

W okresie 3 miesięcy zakończonych 31.03.2019 roku spółka nie wypłaciła i nie deklarowała wypłaty dywidendy dla akcjonariuszy.

8. Zmiany zobowiązań warunkowych i aktywów warunkowych

Pozycje warunkowe	31/03/2019	31/12/2018	zmiana
Zobowiązania warunkowe	242 042	170 213	71 829
z tytułu udzielonych gwarancji, poręczeń i innych zobowiązań	203 127	131 298	71 829
- na rzecz jednostek powiązanych	202 720	130 891	71 829
- na rzecz jednostek pozostałych	407	407	-
z tytułu ryzyk podatkowych	38 915	38 915	-
- na rzecz jednostek pozostałych	38 915	38 915	-
Aktywa warunkowe	-	-	-
Pozycje warunkowe, razem	242 042	170 213	71 829

Zwiększenia / zmniejszenia w okresie 3 miesięcy zakończonych 31.03.2019 roku, z tego:	71 829
Zwiększenia	72 000
- Zwiększenie z tytułu wyceny poręczeń	-
- Wzrost z tytułu zwiększenia kwoty dotychczasowych poręczeń	72 000
Zmniejszenia	(171)
- Zmniejszenie z tytułu wyceny poręczeń	(171)
- Zmniejszenie kwoty dotychczasowych poręczeń	-

9. Cykliczność lub sezonowość działalności w bieżącym okresie

W przypadku Grupy Kapitałowej Impexmetal zjawisko sezonowości/cykliczności występuje w ograniczonym zakresie.

Sezonowością cechują się jedynie produkty sprzedawane na potrzeby sektora budowlanego.

Należy do nich zaliczyć:

- miedziane rury instalacyjne produkowane przez Hutmen S.A.,
- rury kondensatorowe z mosiądzu, wykorzystywane w przemyśle ciepłowniczym, produkowane przez WM Dzierżycie S.A.,
- blachy dachowe cynkowo-tytanowe oraz drut cynkowy produkowane przez ZM SILESIA S.A.

Najwyższa sprzedaż tych produktów realizowana jest w II i III kwartale, na co istotny wpływ mają warunki pogodowe decydujące o możliwości prowadzenia prac budowlanych, a także koniunktura w branży budowlanej. Pozostałe wyroby nie wykazują tak wyraźnej cykliczności. Wahania występujące w ich sprzedaży wynikają z warunków makroekonomicznych i koniunktury w danej branży. Niewielki negatywny wpływ na poziom generowanych obrotów ma okres wakacyjny oraz świąteczny (grudzień).

10. Szacunki Zarządu

W pierwszym kwartale 2019 roku nie wystąpiły znaczące zmiany szacunków przyjętych przez Zarząd na potrzeby sporządzania sprawozdań finansowych.

11. Emisje, wykup i spłaty nieudziałowych i kapitałowych papierów wartościowych

W pierwszym kwartale 2019 roku Impexmetal S.A. nie emitował nieudziałowych oraz kapitałowych papierów wartościowych.

12. Przychody i wyniki przypadające na poszczególne segmenty działalności kontynuowanej w okresie od początku bieżącego roku

Grupa Kapitałowa Impexmetal działa w obszarze poniższych rodzajów segmentów branżowych:

- Aluminium – Impexmetal S.A., Symonvit Ltd. w likwidacji, SPV Impexmetal Sp. z o.o., Remal Sp. z o.o., Aluminium Konin Sp. z o.o.
- Miedź – Hutmen S.A., WM Dziedzice S.A.
- Cynk i ołów – ZM Silesia S.A., Baterpol S.A., Polski Cynk Sp. z o.o., Baterpol Recycler Sp. z o.o.,
- Handel – FŁT Polska Sp. z o.o., FLT Bearings Ltd., FLT France SAS, FLT Metals Ltd., FLT Wälzlager GmbH, FLT & Metals s.r.l., FLT (Wuxi) Trading Co. Ltd., sprzedaż towarów wyłączona z innych segmentów,
- Stal – Alchemia S.A., Huta Bankowa Sp. z o.o., Laboratorium Badań Batory Sp. z o.o.
- Pozostałe nieprzypisane – SPV Lakme Investment Sp. z o.o., Impex-invest Sp. z o.o., Eastside Capital Investments Sp. z o.o., Eastside-BIS Sp. z o.o., Metal Zinc Sp. z o.o., Zakład Utylizacji Odpadów Sp. z o.o.

Segmenty branżowe	aluminium	miedź	cynk i ołów	handel	stal (*)	pozostałe nieprzypisane	korekty i wyłączenia	razem
dane za okres od 1/01/2019 do 31/03/2019								
1. Przychody ze sprzedaży segmentu (sprzedaż poza GKI)	312 413	254 843	169 140	90 462	-	9 312	-	836 170
2. Przychody ze sprzedaży segmentu	322 570	255 031	175 546	156 751	-	9 891	(83 619)	836 170
3. Przychody wewnątrz GKI	10 157	188	6 406	66 289	-	579	(83 619)	-
4. Pozostałe przychody operacyjne spoza GKI	761	1 123	1 806	367	-	11 137	82	15 276
5. Przychody operacyjne segmentu ogółem (przychody spoza GKI)	313 174	255 966	170 946	90 829	-	20 449	82	851 446
6. Wynik segmentu z działalności operacyjnej	26 081	6 272	839	4 643	-	13 756	400	51 991
7. Wynik finansowy netto segmentu	21 968	4 109	102	3 475	2 117	9 570	(33)	41 308
8. Amortyzacja segmentu	8 987	2 617	3 482	301	-	1 551	(172)	16 766
dane na dzień 31/03/2019								
9. Aktywa segmentu	1 211 837	616 952	416 425	161 001	919 975	358 301	90 077	3 774 568
10. Zobowiązania segmentu	506 108	340 251	196 851	68 338	407 476	102 296	(37 166)	1 584 154

(*) Udział GK Alchemia za okres 1.01.-31.03.2019 przed objęciem kontroli. GK Alchemia jest konsolidowana począwszy od 31.03.2019 r.

Segmenty branżowe	aluminium	miedź	cynk i ołów	handel	pozostałe nieprzypisane	korekty i wyłączenia	razem
dane za okres od 1/01/2018 do 31/03/2018							
1. Przychody ze sprzedaży segmentu (sprzedaż poza GKI)	308 391	255 572	208 856	96 314	11 374	-	880 507
2. Przychody ze sprzedaży segmentu	318 531	255 754	229 635	167 878	11 963	(103 254)	880 507
3. Przychody wewnątrz GKI	10 140	182	20 779	71 564	589	(103 254)	-
4. Pozostałe przychody operacyjne spoza GKI	376	511	1 729	(12)	1 090	52	3 746
5. Przychody operacyjne segmentu ogółem (przychody spoza GKI)	308 767	256 083	210 585	96 302	12 464	52	884 253
6. Wynik segmentu z działalności operacyjnej	30 707	5 527	3 204	7 461	2 990	13	49 902
7. Wynik finansowy netto segmentu	19 162	2 231	3 245	5 983	1 895	4 847	37 363
8. Amortyzacja segmentu	9 402	2 091	3 186	264	722	(172)	15 493
dane na dzień 31/03/2018							
9. Aktywa segmentu	1 515 185	546 510	448 065	160 618	386 666	(141 227)	2 915 817
10. Zobowiązania segmentu	488 273	246 597	194 299	70 085	51 511	28 414	1 079 179

Segmenty geograficzne

Grupa prowadzi działalność produkcyjną na terenie Polski. Działalność handlowa odbywa się przede wszystkim na terenie Polski i pozostałych krajów europejskich. W tabeli poniżej zaprezentowano informacje dotyczące rynków zbytu Grupy, niezależnie od kraju pochodzenia sprzedawanych towarów i usług.

	za 3 miesiące zakończone 31/03/2019	za 3 miesiące zakończone 31/03/2018
Przychody ze sprzedaży do klientów zewnętrznych		
Polska	349 392	378 078
Europa (poza Polską) z tego:	447 263	470 986
- Kraje UE	423 781	445 221
- Inne kraje europejskie poza UE	23 482	25 765
Pozostałe kierunki	39 515	31 443
	836 170	880 507

13. Stanowisko Zarządu odnośnie możliwości zrealizowania wcześniej opublikowanych prognoz wyniku finansowego na bieżący rok

W okresie objętym niniejszym raportem nie były publikowane prognozy wyników finansowych dotyczących 2019 roku.

14. Akcjonariusze posiadający bezpośrednio lub pośrednio przez podmioty zależne co najmniej 5% ogólnej liczby głosów na Walnym Zgromadzeniu Spółki na dzień przekazania raportu

Akcjonariuszami posiadającymi co najmniej 5% ogólnej liczby głosów na Walnym Zgromadzeniu Spółki, na dzień przekazania raportu są:

Akcjonariusze	liczba akcji	udział w kapitale zakładowym	liczba głosów	udział w ogólnej liczbie głosów
Boryszew S.A. i podmioty zależne (*)	124 011 000	65,27%	124 011 000	65,27%
Pozostali akcjonariusze	65 989 000	34,73%	65 989 000	34,73%
Wszystkie akcje/głosy	190 000 000	100,00%	190 000 000	100,00%

(*) Boryszew S.A. wraz z podmiotami zależnymi zgodnie z zawiadomieniem z 25.07.2018 roku posiadał 124.011.000 sztuk akcji Impexmetal S.A. stanowiących 65,2689% udziału w kapitale zakładowym i uprawniających do 65,2689% głosów na Walnym Zgromadzeniu (w tym Impexmetal S.A. posiadał 201.000 sztuk akcji na dzień otrzymania zawiadomienia).

Od dnia 25.07.2018, tj. dnia otrzymania ostatniego zawiadomienia Boryszew S.A. do dnia 31.03.2019 r. Impexmetal S.A. nabył 399.000 sztuk akcji własnych. Na dzień 31 marca 2019 Impexmetal S.A. posiada 600.000 sztuk akcji własnych stanowiących 0,3158% udziału w kapitale zakładowym. Impexmetal S.A. nie wykonuje prawa głosu z akcji własnych na Walnym Zgromadzeniu Akcjonariuszy.

Spółka nie posiada akcji uprzywilejowanych. Na każdą akcję przypada jeden głos na Walnym Zgromadzeniu Akcjonariuszy.

15. Zmiany w strukturze własności znacznych pakietów akcji Spółki w okresie od przekazania poprzedniego raportu kwartalnego - udział głosów na Walnym Zgromadzeniu Spółki

Struktura własności akcji nie uległa zmianie w okresie od przekazania poprzedniego raportu okresowego opublikowanego w dniu 15 kwietnia 2019 roku.

16. Osoby zarządzające i nadzorujące Spółkę – zmiana stanu posiadanych akcji lub opcji na akcje w bieżącym okresie od dnia przekazania poprzedniego raportu

Zarząd Impexmetal S.A.

W okresie od 1 stycznia 2019 roku do 31 marca 2019 roku Zarząd Impexmetal S.A. funkcjonował w składzie:

Pan Piotr Szeliga – Prezes Zarządu, Dyrektor Generalny
Pani Małgorzata Iwanejko- Członek Zarządu

Na dzień przekazania raportu Zarząd Impexmetal S.A. funkcjonuje w niezmienionym składzie.

Rada Nadzorcza Impexmetal S.A.

Na dzień 01.01 2019 roku Rada Nadzorcza Impexmetal S.A. funkcjonowała w składzie:

- Pan Arkadiusz Krężel – Przewodniczący Rady, Nadzorczej,
- Pani Karina Wściubiak - Hankó – Wiceprzewodnicząca Rady Nadzorczej,
- Pan Damian Pakulski – Sekretarz Rady Nadzorczej,
- Pan Paweł Błaszczyk – Członek Rady Nadzorczej,
- Pan Janusz Wiśniewski – Członek Rady Nadzorczej

W dniu 26 marca 2019 roku Pani Karina Wściubiak - Hankó złożyła rezygnację z pełnienia funkcji członka Rady Nadzorczej Impexmetal S.A.

W dniu 2 kwietnia 2019 roku Rada Nadzorcza, działając na podstawie § 14 ust. 1 Statutu Spółki, powołała Pana Piotra Lisieckiego do składu Rady Nadzorczej Impexmetal S.A. Wybór do Rady Nadzorczej wymaga zatwierdzenia przez najbliższe Walne Zgromadzenie.

Od dnia 2 kwietnia 2019 roku Rada Nadzorcza Impexmetal S.A. funkcjonuje w składzie:

- Pan Arkadiusz Krężel – Przewodniczący Rady, Nadzorczej,
- Pan Damian Pakulski – Sekretarz Rady Nadzorczej,
- Pan Paweł Błaszczyk – Członek Rady Nadzorczej,
- Pan Janusz Wiśniewski – Członek Rady Nadzorczej,
- Pan Piotr Lisiecki - Członek Rady Nadzorczej.

Zestawienie stanu posiadania akcji lub uprawnień przez Zarząd Spółki.

Akcje

Zarząd Impexmetal S.A.	Stan na dzień publikacji raportu za rok 2018	Zmiany stanu posiadania nabycie/ (zbycie)	Stan na dzień publikacji niniejszego raportu
Małgorzata Iwanejko	20 000	-	20 000

Uprawnienia do akcji

Osoby zarządzające i nadzorujące nie posiadały uprawnień do akcji Spółki na dzień publikacji poprzedniego raportu okresowego jak również na dzień publikacji niniejszego raportu za I kwartał 2019 roku.

17. Postępowania toczące się przed sądem, organem właściwym dla postępowania arbitrażowego lub organem administracji publicznej

Postępowania podatkowe w spółkach Grupy Kapitałowej

Grupa funkcjonuje w sektorze, który ze względu na swoją specyfikę jest szczególnie narażony na wyłudzenia podatku VAT ze strony nieuczciwych kontrahentów. W spółkach Grupy prowadzone są, będące na różnych etapach, postępowania kontrolne w zakresie prawidłowości rozliczeń z tytułu podatku VAT. W związku z powyższym Jednostka Dominująca podjęła działania zmierzające do ujęcia ryzyk możliwych do oszacowania, a związanych z toczącymi się postępowaniami.

Postępowania, które zostały zakończone w pierwszej instancji

1. ZM SILESIA S.A. otrzymała w dniu 12 marca 2018 roku decyzję Naczelnika Opolskiego Urzędu Celno-Skarbowego (Urząd) w Opolu z dnia 28 lutego 2018 roku określającą zaległe zobowiązanie podatkowe w podatku VAT za 2012 rok w kwocie 28,9 mln zł powiększone o odsetki od zaległości podatkowych w wysokości 15,5 mln zł. Zgodnie ze stanowiskiem Urzędu ZM SILESIA S.A. nie dochowała należytej staranności przy weryfikacji rzetelności podatkowej niektórych ze swoich dostawców, którzy jak się okazało nie odprowadzili do budżetu należnego podatku VAT. W konsekwencji ZM SILESIA S.A. nie miała prawa do obniżenia podatku należnego o podatek naliczony wykazany na fakturach wystawionych przez nieuczciwych kontrahentów. W związku z odmienną oceną stanu faktycznego w stosunku do oceny przedstawionej przez organy kontrolujące. Spółka złożyła odwołanie od otrzymanej decyzji Urzędu.

2. HUTMEN S.A. dniu 3 kwietnia 2018 roku otrzymał decyzję Naczelnika Dolnośląskiego Urzędu Celno-Skarbowego (Urząd) we Wrocławiu z dnia 26 marca 2018 roku określającą zaległe zobowiązanie podatkowe HUTMEN S.A. w podatku VAT za IV kwartał 2014 rok w kwocie 3,04 mln zł powiększoną o odsetki od zaległości podatkowych. Zgodnie ze stanowiskiem Urzędu HUTMEN S.A. nie dochował należytej staranności przy weryfikacji rzetelności podatkowej niektórych ze swoich kontrahentów, a w konsekwencji nie miał prawa do zastosowania stawki VAT w wysokości 0% dla dokonanej wewnątrzspółnotowej dostawy towarów. W związku z odmienną oceną stanu faktycznego w stosunku do oceny przedstawionej przez organy kontrolujące, Hutmen S.A. złożył odwołania od otrzymanej decyzji Urzędu do Izby Skarbowej.
3. HUTMEN S.A. w dniu 10 września 2018 roku otrzymał decyzję Izby Administracji Skarbowej (Urząd) we Wrocławiu z dnia 4 września 2018 roku określającą zaległe zobowiązanie podatkowe HUTMEN S.A. w podatku VAT za IV kwartał 2012 roku w kwocie 1,1 mln zł powiększoną o odsetki od zaległości podatkowych. Zgodnie ze stanowiskiem Urzędu HUTMEN S.A. nie dochował należytej staranności przy weryfikacji rzetelności podatkowej niektórych ze swoich kontrahentów, a w konsekwencji nie miał prawa do odliczenia naliczonego podatku VAT. W związku z odmienną oceną stanu faktycznego w stosunku do oceny przedstawionej przez organy kontrolujące, Hutmen S.A. złożył skargę do WSA na negatywną decyzję Izby Skarbowej. Jednocześnie spółka zapłaciła zobowiązanie wraz z należnymi odsetkami w kwocie 1,7 mln zł. W dniu 13 marca 2019 roku WSA wydał rozstrzygnięcie na korzyść HUTMEN S.A.
4. Baterpol Recycler Sp. z o. o. otrzymała decyzję Naczelnika Dolnośląskiego Urzędu Celno-Skarbowego (Urząd) we Wrocławiu z dnia 8 czerwca 2018 roku określającą zaległe zobowiązanie podatkowe w podatku VAT za okres III-VI 2016 roku, której negatywny wpływ na wynik finansowy Spółki wynosi 3,0 mln zł. Decyzja jest nieprawomocna, a Spółka w terminie ustawowym złożyła odwołanie od w/w decyzji. W związku z odmienną oceną stanu faktycznego w stosunku do oceny przedstawionej przez organy kontrolujące, Spółka kontrolowana złożyła odwołanie od otrzymanej decyzji Urzędu. W dniu 12.07.2018 roku Naczelnik Dolnośląskiego Urzędu Celno-Skarbowego we Wrocławiu skierował sprawę do rozstrzygnięcia przez Dyrektora Izby Administracji Skarbowej we Wrocławiu. Termin wydania decyzji w w/w sprawie przez Dyrektora Izby Administracji Skarbowej we Wrocławiu został określony na 15.05.2019 roku. Ponadto, Baterpol Recycler Sp. z o. o. otrzymała decyzję Naczelnika Dolnośląskiego Urzędu Celno-Skarbowego (Urząd) we Wrocławiu z dnia 30 listopada 2018 roku określającą zaległe zobowiązanie podatkowe w podatku VAT za okres VII-IX 2016 roku, której negatywny wpływ na wynik finansowy Spółki wynosi 2,8 mln zł. Decyzja jest nieprawomocna, a Spółka w terminie ustawowym złożyła odwołanie od w/w decyzji.

W związku z odmienną oceną stanu faktycznego w stosunku do oceny przedstawionej przez organy kontrolujące, Spółka kontrolowana złożyła odwołanie od otrzymanej decyzji Urzędu. W dniu 04.01.2019 roku Naczelnik Dolnośląskiego Urzędu Celno-Skarbowego we Wrocławiu skierował sprawę do rozstrzygnięcia przez Dyrektora Izby Administracji Skarbowej we Wrocławiu. Termin wydania decyzji w w/w sprawie przez Dyrektora Izby Administracji Skarbowej we Wrocławiu został określony na 10.05.2019 roku. W dniu 26.07.2018 roku Naczelnik Dolnośląskiego Urzędu Skarbowego we Wrocławiu dokonał zajęcia rachunków bankowych Baterpol Recycler Sp. z o.o. na łączną kwotę 2,1 mln zł tytułem zabezpieczenia egzekucji wymagalnych zobowiązań podatkowych Spółki z tytułu podatku od towarów i usług za miesiąc III 2017 oraz VII-XII 2017 r.

Inne istotne toczące się postępowania podatkowe w zakresie podatku VAT w spółkach Grupy Kapitałowej

Poza opisanymi powyżej w Spółkach Grupy Kapitałowej prowadzone są postępowania kontrolne, które są na wstępnym etapie (niezakończone decyzjami). Postępowania te mogą zakończyć się negatywnym stanowiskiem organów wobec Spółki jednak określenie tego ryzyka jest trudne do oszacowania.

Toczące się postępowania:

1. ZM SILESIA S.A. – toczą się postępowania kontrolne w zakresie podatku VAT za lata 2013 – 2014,
2. Hutmen S.A. – toczą się postępowania w zakresie podatku VAT za 2015 rok.
3. Baterpol S.A. – jest w posiadaniu protokołu z kontroli w zakresie podatku VAT - kontrolowany okres lipiec 2013 – grudzień 2015. Na podstawie przedmiotowego protokołu Spółka oszacowała ryzyko zakwestionowania VAT do odliczenia na kwotę 3,2 mln zł powiększonego o odsetki (na dzień 31.12.2018 r. – 1,1 mln zł). Kontrola prowadzona przez Pierwszy Śląski Urząd Skarbowy w Sosnowcu. W dniu 20 marca 2019 roku Naczelnik Pierwszego Urzędu Skarbowego w Sosnowcu wszczął postępowanie podatkowe w przedmiotowej sprawie.
4. W dniu 12 marca br. Naczelnik Dolnośląskiego Urzędu Skarbowego w Wrocławiu skierował do spółki Baterpol Recycler Sp. z o.o. zawiadomienie o wszczęciu przez Prokuraturę Regionalną w Katowicach w dniu 1 kwietnia 2016 roku śledztwa w sprawie o przestępstwo skarbowe zawieszające bieg terminu przedawnienia zobowiązań podatkowych spółki.

Do dnia publikacji skonsolidowanego sprawozdania prowadzone kontrole nie zostały zakończone wydaniem decyzji.

Ze względu na fakt, że istnieje ryzyko wszczęcia kolejnych kontroli, które potencjalnie mogą skutkować wydaniem decyzji określających zobowiązania podatkowe tych spółek, Zarząd Jednostki Dominującej przeprowadził analizę posiadanej dokumentacji związanej z trwającymi postępowaniami i oszacował ryzyka, klasyfikując je wg prawdopodobieństwa ich wystąpienia:

- a) **ryzyko prawdopodobne** (duże) – istnieje wysokie prawdopodobieństwo wystąpienia negatywnych konsekwencji podatkowych (wystąpienie negatywnych konsekwencji jest bardziej prawdopodobne niż ich nie wystąpienie),
- b) **ryzyko możliwe** (średnie) – istnieje ryzyko wystąpienia negatywnych konsekwencji podatkowych jednak ich wystąpienie bądź nie jest w równym stopniu prawdopodobne,
- c) **ryzyko potencjalne** (niskie) – istnieje pewne ryzyko wystąpienia negatywnych konsekwencji podatkowych, ryzyko to jest jednak mniej prawdopodobne niż prawdopodobne.

Stan rezerw w skonsolidowanym sprawozdaniu finansowym na opisane powyżej ryzyka na dzień bilansowy wynosi 73,2 mln złotych (ryzyko duże). Ponadto Jednostka dominująca ujęła kwotę 38,9 mln złotych jako zobowiązanie warunkowe (ryzyko średnie lub niskie). Zarząd Jednostki Dominującej, oszacował rezerwy uwzględniając również stopień prawdopodobieństwa wypływu środków pieniężnych z Grupy i zdecydował nie tworzyć ich na zdarzenia, dla których prawdopodobieństwo wypływu środków jest niskie.

Zarząd Jednostki Dominującej nie może wykluczyć, że w przypadku wystąpienia nowych okoliczności, szacunek ryzyk opisanych powyżej może ulec zmianie.

Inne istotne postępowania w Grupie

EASTSIDE - BIS SPÓŁKA Z O.O.

W spółce trwa kontrola celno-skarbowa dotycząca prawidłowości rozliczenia podatku dochodowego od osób prawnych. 9 marca 2018 roku wszczęta została kontrola za okres od 1 grudnia 2015 roku do 30 listopada 2016 roku. Do dnia publikacji sprawozdania spółka nie otrzymała protokołu z kontroli.

EASTSIDE CAPITAL INVESTMENTS SPÓŁKA Z O.O.

W spółce trwa kontrola celno-skarbowa dotycząca prawidłowości rozliczenia podatku dochodowego od osób prawnych. 9 marca 2018 roku wszczęta została kontrola za okres od 1 grudnia 2014 roku do 30 listopada 2016 roku. Do dnia publikacji sprawozdania spółka nie otrzymała protokołu z kontroli.

SPV LAKME INVESTMENT SPÓŁKA Z O.O.

W spółce trwa kontrola celno-skarbowa dotycząca prawidłowości rozliczenia podatku dochodowego od osób prawnych. 9 marca 2018 roku wszczęta została kontrola za okres od 1 stycznia do 31 grudnia 2015 roku i w dniu 2 lipca 2018 roku wszczęta została kontrola za kolejny okres od 1 stycznia do 31 grudnia 2016 roku. Do dnia publikacji sprawozdania spółka nie otrzymała protokołu z kontroli.

18. Zawarcie przez Spółkę lub jednostkę zależną jednej lub więcej istotnych transakcji z podmiotami powiązanymi, jeżeli zostały zawarte na innych warunkach niż rynkowe

Transakcje pomiędzy podmiotami powiązanymi to głównie transakcje handlowe zawierane na warunkach rynkowych pomiędzy spółkami Grupy Kapitałowej Impexmetal w zakresie sprzedaży lub zakupu towarów i usług o typowym, tradycyjnym charakterze dla działalności Grupy.

Transakcje o charakterze niehandlowym pomiędzy podmiotami powiązanymi zawarte w I kwartale 2019 roku.

Pożyczki udzielone przez Impexmetal S.A.

W dniu 8 lutego 2019 roku Impexmetal S.A. udzielił pożyczki spółce Boryszew S.A. z siedzibą w Warszawie w kwocie 11 mln złotych z terminem spłaty do dnia 31 grudnia 2019 roku. Oprocentowanie pożyczki zostało ustalone na warunkach rynkowych.

19. Dodatkowe informacje

Impexmetal S.A.

Zawarcie porozumienia dotyczącego wezwania na sprzedaż akcji Alchemia S.A.

W dniu 10 stycznia 2019 roku Impexmetal S.A. wraz z Panem Romanem Karkosikiem, Panią Grażyną Karkosik, spółką Boryszew S.A. z siedzibą w Warszawie oraz spółką Eastside-Bis Sp. z o.o. z siedzibą w Warszawie („Strony”) zawarły porozumienie akcjonariuszy spółki Alchemia S.A. dotyczące między innymi określenia praw i obowiązków Stron w zakresie posiadania akcji Alchemia oraz określenia zasad współpracy Stron, w tym w szczególności zasad

dotyczących nabywania akcji Alchemia i zgodnego głosowania na walnych zgromadzeniach Alchemia. Zgodnie z postanowieniami Porozumienia Strony zobowiązały się do wspólnego działania w celu ogłoszenia wezwania do zapisywania się na sprzedaż wszystkich akcji Alchemia innych niż akcje posiadane przez Strony. W przypadku nieosiągnięcia w ramach wezwania ogłoszonego zgodnie ze zdaniem poprzednim łącznie 90% ogólnej liczby głosów na walnym zgromadzeniu Alchemia, Strony rozważą ogłoszenie wezwania do zapisywania się na sprzedaż wszystkich akcji Alchemia zgodnie z art. 91 ust. 6 ustawy o ofercie publicznej i warunkach wprowadzania instrumentów finansowych do zorganizowanego systemu obrotu oraz o spółkach publicznych. Porozumienie zostało zawarte na czas określony, do momentu zniesienia dematerializacji.

Ogłoszenie wezwania do zapisywania się na sprzedaż akcji Alchemia S.A.

W dniu 11 stycznia 2019 roku Impexmetal S.A. wraz z Panem Romanem Karkosikiem, Panią Grażyną Karkosik, spółką Boryszew S.A. z siedzibą w Warszawie oraz spółką Eastside-Bis Sp. z o.o. z siedzibą w Warszawie („Wzywający”) ogłosiły za pośrednictwem Santander Bank Polska S.A. do zapisywania się na sprzedaż 29.245.000 akcji Alchemia, tj. na sprzedaż wszystkich akcji Alchemia znajdujących się w obrocie giełdowym, a które nie znajdują się w posiadaniu Wzywających. W związku z ogłoszonym wezwaniem planowane było osiągnięcie przez Wzywających poziomu 100% kapitału zakładowego/ogólnej liczby głosów na Walnym Zgromadzeniu Alchemia („Wezwanie”). Podmiotem nabywającym akcje była spółka Impexmetal S.A. z siedzibą w Warszawie. Ogłoszenie Wezwania nastąpiło na podstawie art. 74 ust. 2 Ustawy o ofercie publicznej w związku z przekroczeniem przez Wzywających progu 66% ogólnej liczby głosów na Walnym Zgromadzeniu Alchemia. Cena nabycia akcji w Wezwaniu ustalona została na 4,80 PLN za jedną akcję, co odpowiada kryteriom określonym przepisami art. 79 Ustawy o ofercie publicznej.

Na zakup akcji Alchemia S.A. w Wezwaniu Spółka zaciągnęła kredyt w HSBC Bank PLC z siedzibą w Londynie w wysokości do 124 mln zł, gwarantowany przez Boryszew S.A. jako gwaranta.

W dniu 5 marca 2019 roku Impexmetal S.A. otrzymał od Santander Bank Polska S.A., informację, że w wyniku ogłoszonego w dniu 11 stycznia 2019 roku, przez Impexmetal S.A., wraz z następującymi podmiotami: Panem Romanem Karkosik, Panią Grażyną Karkosik, Boryszew S.A. z siedzibą w Warszawie oraz spółką Eastside-Bis Sp. z o.o. z siedzibą w Warszawie, wezwania na sprzedaż akcji spółki Alchemia S.A. z siedzibą w Warszawie złożone zostały zapisy na łączną liczbę 23.436.074 akcje po 4,80 złote za 1 akcję. Rozliczenie wezwania nastąpiło w dniu 12 marca 2019 roku.

Po nabyciu akcji, Impexmetal S.A. posiadała łącznie bezpośrednio i pośrednio poprzez spółkę Eastside-Bis Sp. z o.o. 98.881.074 akcje Alchemia S.A., co stanowiło 49,44% kapitału zakładowego i uprawniało do wykonywania 98.881.074 głosów na Walnym Zgromadzeniu Alchemia S.A., w tym bezpośrednio 83.636.074 akcje Alchemia S.A., co stanowiło 41,82% kapitału zakładowego i uprawniało do wykonywania 83.636.074 głosów na walnym zgromadzeniu Alchemia S.A. oraz pośrednio poprzez spółkę Eastside-Bis Sp. z o.o. z siedzibą w Warszawie 15.245.000 akcji Alchemia S.A., co stanowiło 7,62% kapitału zakładowego i uprawniało do wykonywania 15.245.000 głosów na Walnym Zgromadzeniu Alchemia S.A.

W dniu 13 marca 2019 roku Impexmetal S.A. nabył 3.190.000 akcji Alchemia S.A., co spowodowało pośrednio przekroczenie progu 50% w kapitale zakładowym i ogólnej liczbie głosów na Walnym Zgromadzeniu Alchemia S.A., w wyniku czego Impexmetal S.A. uzyskał nad Alchemia S.A. kontrolę.

W dniu 29 marca 2019 roku Sąd Rejestrowy dla m. st. Warszawy w Warszawie XIII Wydział Gospodarczy Krajowego rejestru Sądowego dokonał rejestracji obniżenia kapitału zakładowego Alchemia S.A. z kwoty 260.000.000 zł do kwoty 225.485.000 zł, tj. o kwotę 34.515.000 zł poprzez umorzenie 26.550.000 akcji własnych Spółki, uprawniających do 26.550.000 głosów, o wartości nominalnej 1,30 zł każda akcja.

Po rejestracji obniżenia kapitału zakładowego Alchemia S.A., Impexmetal S.A. posiada łącznie bezpośrednio i pośrednio poprzez spółkę zależną Eastside – Bis Sp. z o.o. 102.071.074 akcji Alchemia S.A., stanowiących po zaokrągleniu 58,85% kapitału zakładowego i uprawniających do 102.071.074 głosów na Walnym Zgromadzeniu Alchemia S.A., co stanowi po zaokrągleniu 58,85% ogólnej liczby głosów na Walnym Zgromadzeniu Alchemia S.A., w tym:

- Impexmetal S.A. – 86.826.074 akcji Alchemia S.A., uprawniających do 86.826.074 głosów na Walnym Zgromadzeniu Alchemia S.A., co stanowi, po zaokrągleniu, 50,06% kapitału zakładowego i ogólnej liczby głosów na Walnym Zgromadzeniu Alchemia S.A.;
- Eastside-Bis Sp. z o.o. – 15.245.000 akcji Alchemia S.A., uprawniających do 15.245.000 głosów na Walnym Zgromadzeniu Alchemia S.A., co stanowi, po zaokrągleniu, 8,79% kapitału zakładowego i ogólnej liczby głosów na Walnym Zgromadzeniu Alchemia S.A.

Na dzień publikacji raportu Impexmetal S.A. posiada bezpośrednio i pośrednio poprzez spółkę zależną Eastside – Bis Sp. z o.o. 102.071.074 akcji Alchemia S.A., stanowiących po zaokrągleniu 58,85% kapitału zakładowego i uprawniających do 102.071.074 głosów na Walnym Zgromadzeniu Alchemia S.A., co stanowi po zaokrągleniu 58,85% ogólnej liczby głosów na Walnym Zgromadzeniu Alchemia S.A.

Otrzymanie decyzji o wsparciu nowych inwestycji

W związku z uzyskaniem przez Impexmetal S.A. Decyzji o wsparciu nr 2/2019 wydanej w dniu 31 stycznia 2019 roku przez Zarządzającego obszarem Łódzkiej Specjalnej Strefy Ekonomicznej oraz mając za podstawę przepisy określone w art. 10 ust. 1 i ust. 2 ustawy z dnia 10 maja 2018 r. o wspieraniu nowych inwestycji, Spółka Impexmetal podpisała w dniu 25 lutego 2019 roku umowę z Łódzką Specjalną Strefą Ekonomiczną na świadczenie usług w zakresie wyżej wymienionej decyzji.

Impexmetal w ramach nowej inwestycji, zamierza zwiększyć zdolność produkcyjną istniejącego przedsiębiorstwa poprzez budowę nowoczesnego węzła topliwno-odlewniczego wraz z urządzeniami towarzyszącymi, instalację pieców obróbki cieplnej i urządzeń obróbki końcowej. Przewidywane koszty kwalifikowane nowej inwestycji wynoszą 276.174 tysiące złotych. Maksymalna wysokość kosztów kwalifikowanych w zakresie otrzymanej decyzji o wsparciu wynosi 359.026 tysięcy złotych ustalona jako minimalna wielkość nakładów powiększona o 30%.

Realizacja zadań inwestycyjnych

W marcu 2019 roku Rada Nadzorcza zatwierdziła realizację programu inwestycyjnego na lata 2019-2022, którego celem jest zwiększenie sprzedaży wyrobów walcowanych ze 100.000 do 135.000 ton rocznie, a także opracowanie i uruchomienie produkcji oraz sprzedaży nowatorskich wyrobów dla branży motoryzacyjnej oraz branży opakowaniowej. Realizacja projektu inwestycyjnego pozwoli na zwiększenie mocy produkcyjnych w wyrobach odlewanych stanowiących wsad do walcowania oraz wzrost produkcji wyrobów finalnych (walcowanych) co stanowić będzie dalszy rozwój w segmentach, w których dziś Impexmetal ma już przewagę konkurencyjną, posiada niezbędną wiedzę technologiczną (know-how), własne rozwiązania techniczne oraz doświadczenie inżynierskie. Takimi sektorami są motoryzacja, przemysł opakowaniowy oraz przemysł konstrukcyjny.

Na realizację projektu składać się będą dwa zasadnicze zadania inwestycyjne:

1. Rozbudowa Wydziału Odlewni - zwiększenie mocy produkcyjnych do 200.000 ton wlewków.
2. Rozbudowa Wydziału Walcowni - zwiększenie mocy produkcyjnych do 135.000 ton wyrobów walcowanych.

Łączne przewidywane nakłady inwestycyjne na program to około 430 mln zł.

20. Udzielenie przez Spółkę lub jednostkę zależną poręczeń kredytu lub pożyczki lub udzielenie gwarancji łącznym jednemu podmiotowi lub jednostce od niego zależnej, jeżeli łączna ich wartość jest znacząca.

Według stanu na dzień 31 marca 2019 roku Spółka nie udzielała jednemu podmiotowi lub jednostce od niego zależnej poręczeń kredytu, pożyczki oraz nie udzielała gwarancji, których łączna wartość byłaby znacząca.

Na dzień 31 marca 2019 roku łączna wartość udzielonych poręczeń na rzecz podmiotów spoza Grupy Kapitałowej Impexmetal wynosiła 203 127 tys. zł.

21. Istotne dokonania lub niepowodzenia w bieżącym okresie wraz z wykazem ważniejszych wydarzeń

Czynniki mające wpływ na wyniki uzyskane w I kwartale 2019 roku:

Ogólna sytuacja makroekonomiczna

W krajach Unii Europejskiej jak i w samej Polsce ogólne nastroje makroekonomiczne w I kwartale 2019 roku były mniej optymistyczne w stosunku do nastrojów w analogicznym okresie roku poprzedniego.

Średnie wartości wskaźnika PMI, określającego poziom aktywności w przemyśle najważniejszych gospodarek dla Grupy Kapitałowej (strefa euro, Niemcy, Polska) były na znacznie niższym poziomie w porównaniu do analogicznego okresu w roku ubiegłym.

PMI	1Q 2019	1Q 2018
UE	47,5	56,6
Polska	48,7	53,7
Niemcy	44,1	58,2

Wskaźnik PMI dla Niemiec i dla UE, osiągnął odpowiednio poziomy 44,1 pkt i 47,5 pkt co jest najniższym odczytem od 2012 roku dla Niemiec i od 2013 dla UE (w analogicznym okresie roku poprzedniego odczyty były na poziomach 58,2 pkt dla Niemiec i 56,6 pkt dla UE).

W przypadku Polski odczyt wskaźnika PMI jest na poziomie również niższym niż w analogicznym okresie roku poprzedniego oraz poniżej poziomu 50 oznaczającego granicę kryzysu tj. 48,7 pkt (przy odczycie 53,7 pkt. w I kwartale 2018 roku).

Prognoza wzrostu PKB Polski	2019	2020
NBP	4,0%	3,7%
Bank Światowy	4,0%	3,6%
Komisja Europejska	4,2%	3,6%

Komisja Europejska według swoich prognoz z maja 2019 podwyższyła prognozę tegorocznego wzrostu PKB Polski o 0,7 pkt proc. (wobec szacunków podanych w lutym 2019) do poziomu 4,2 proc. i podwyższyła wzrost o 0,4 pkt proc. dla 2020 roku do poziomu 3,6 proc.

Prognozy wzrostu PKB wg Komisji Europejskiej są nieznacznie optymistyczniejsze niż te zaprezentowane przez Bank Światowy i NBP.

Według prognoz Banku Światowego z kwietnia 2019, które są zgodne ze wcześniejszymi zaprezentowanymi w styczniu 2019 roku wzrost PKB dla Polski w 2019 będzie na poziomie 4,0% i 3,6% w 2020 roku. Prognozy te są zgodne z zaprezentowanymi przez NBP, które przewidują wzrost dla roku 2019 na poziomie 4,0% i 3,7% dla 2020 roku.

Ceny podstawowych surowców oraz kursy walut

Spółki Grupy prowadzą działalność operacyjną przede wszystkim w branży metali nieżelaznych, co czyni je wrażliwymi na wahania średnich cen metali na Londyńskiej Giełdzie Metali (LME). Stosowana w Grupie Kapitałowej polityka zabezpieczeń cen metali jak również kursów walut znacząco ogranicza to ryzyko. Jednak poziom przychodów jak również kapitał pracujący pozostają wrażliwe na zmienność notowań tych wyżej wymienionych parametrów.

W omawianym okresie znacząco spadły średnie ceny wszystkich czterech podstawowych metali (w USD), tj. miedzi (o 11%), aluminium (o 14%), ołowiu (o 19%) oraz cynku (o 21%).

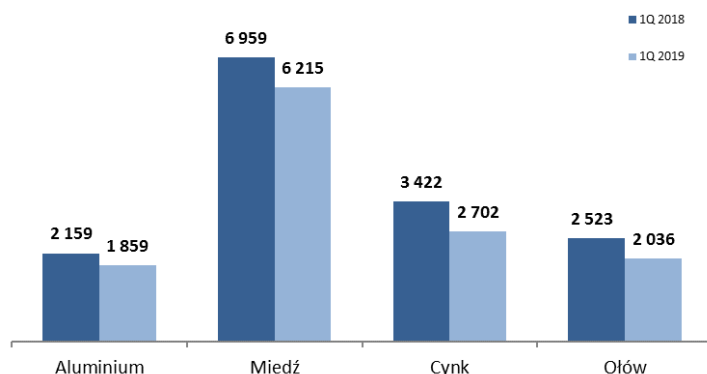
Natomiast ceny metali wyrażone w polskich złotych spały odpowiednio o 4% (aluminium), 10% (ołów), 12% (cynk), natomiast dla miedzi pozostały na poziomie zbliżonym w porównaniu do analogicznego okresu roku poprzedniego, co jest konsekwencją zmian relacji na parze dolara amerykańskiego i polski złoty.

Istotnymi surowcami dla Grupy są złoty metali (w tym złom akumulatorowy), stanowiące główne (Baterpol S.A., WM Dziedzice S.A.), bądź istotne (Impexmetal S.A. Zakład Aluminium Konin) surowce do produkcji.

Kolejnym ważnym wskaźnikiem dla GK są uzyskiwane premie sprzedażowe, których wysokość jest uzależniona od asortymentu sprzedaży w danym miesiącu i od bieżących potrzeb zakupowych. W przypadku większości spółek GK (oprócz Hutmen S.A., ZM Silesia S.A. O./Oława) premie bazowe w sprzedaży są niższe niż w 2018 roku.

Porównanie średnich cen metali na LME oraz średnich kursów EUR i USD w omawianych okresach pokazują poniższe wykresy i tabela:

Średnie ceny podstawowych surowców [USD]



	1Q 2019	1Q 2018	% zmiana
Aluminium [USD]	1 859	2 159	-14%
Miedź [USD]	6 215	6 959	-11%
Cynk [USD]	2 702	3 422	-21%
Ołów [USD]	2 036	2 523	-19%
EUR/PLN	4,30	4,18	2,9%
USD/PLN	3,79	3,40	11,5%
EUR/USD	1,13	1,23	-7,7%

	1Q 2019	1Q 2018	% zmiana
Aluminium [PLN]	7 048	7 341	-4%
Miedź [PLN]	23 563	23 660	0%
Cynk [PLN]	10 245	11 635	-12%
Ołów [PLN]	7 719	8 578	-10%

Źródło: notowania dzienne LME i NBP

Poziom notowań dolara amerykańskiego ma wpływ na przychody Grupy, które w istotnej mierze zależą również od poziomu notowań metali, stanowiących główny składnik ceny produktów. W omawianym okresie dolar wzmocnił się w stosunku do złotego o 11,5%, co miało także wpływ na notowania podstawowych metali wyrażone w PLN oraz na rentowność sprzedaży z tego tytułu.

Poziom notowań euro jest istotny dla Grupy, ze względu na dominację marż przerobowych wyrażonych w tej walucie, oraz z uwagi na wysoki udział sprzedaży eksportowej (około 58%), głównie do strefy euro. W omawianym okresie średnie notowania euro wzrosły o 2,9% w stosunku do polskiego złotego.

Kurs EUR/USD kształtował się na poziomie 1,13 po I kwartale 2019 tj. o około 7,7% niżej niż w analogicznym okresie roku poprzedniego.

Nieznaczne wzmocnienie euro do złotego miało pozytywny wpływ na wyniki Grupy, zwłaszcza w aspekcie uzyskiwanych marż handlowych.

Przychody ze sprzedaży/popyt na produkty Grupy

Przychody Grupy Kapitałowej Impexmetal po I kwartale 2019 roku wyniosły 836,2 mln zł i były o 5,0% niższe niż w analogicznym okresie roku ubiegłego.

Spadek przychodów ze sprzedaży był wypadkową:

- spadku cen w polskich złotych większości oferowanych metali,
- zmiany wolumenów sprzedaży grupy, które spadły o 4,4% i osiągnęły poziom 58,5 tys. ton.

Spadek wolumenów sprzedaży dotyczył większości spółek produkcyjnych Grupy oprócz ZM Silesia S.A. O./ Oława oraz Impexmetal S.A. Aluminium Konin.

Najwyższy spadek wolumenów sprzedaży dotyczył Baterpol S.A i wyniósł 1,9 tys. ton (tj. 14,8%) co było przede wszystkim związane ze zmianą sytuacji na rynku złomu akumulatorowego i wzrostem cen surowca, co wpłynęło na niższą sprzedaż zakładu.

Spadek wolumenów sprzedaży w ZM Silesia S.A. O./Katowice był na poziomie 1,0 tys. ton (tj. 29,1%) i objął wszystkie asortymenty produkcyjne, ale w szczególności większość asortymentów blach.

W przypadku WM Dziedzice S.A. spadek sprzedaży wyniósł 0,4 tys. ton (tj. 3,9%) głównie w zakresie sprzedaży prętów i oferowanych usług przerobu metali.

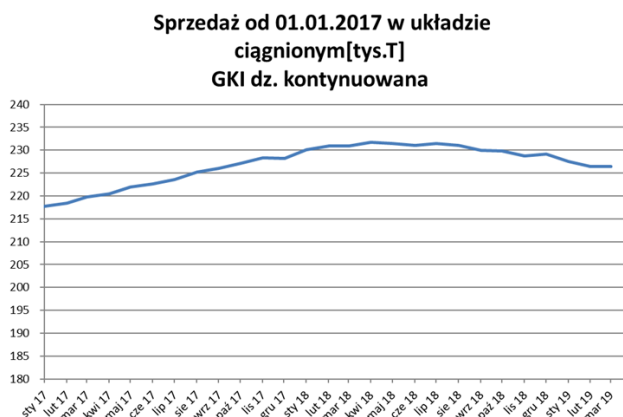
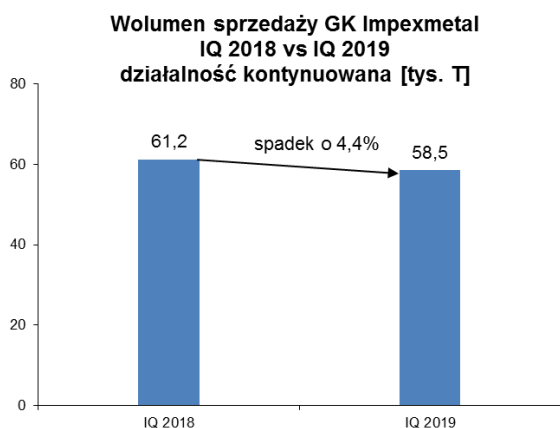
W Hutmen S.A. spadek wyniósł 0,3 tys. ton (tj. 8,9%) było to powiązane ze spadkiem sprzedaży w asortymencie stopów odlewniczych oraz w asortymencie drutów, prętów, profili i rur z miedzi.

W ZM Silesia S.A. za wzrost wolumenów sprzedaży o 0,6 tys. ton tj. 9,1% w szczególności dotyczy bieli cynkowej, która w analogicznym okresie roku poprzedniego sprzedaż była niższa w związku opóźnieniem startu jej produkcji.

W Impexmetal S.A. Zakład Aluminium Konin wzrost wolumenów sprzedaży o 0,2 tys. ton tj. 1,2% to efekt zwiększenia mocy produkcyjnych i tym samym możliwości sprzedażowych w ostatnich latach na skutek zrealizowanych inwestycji.

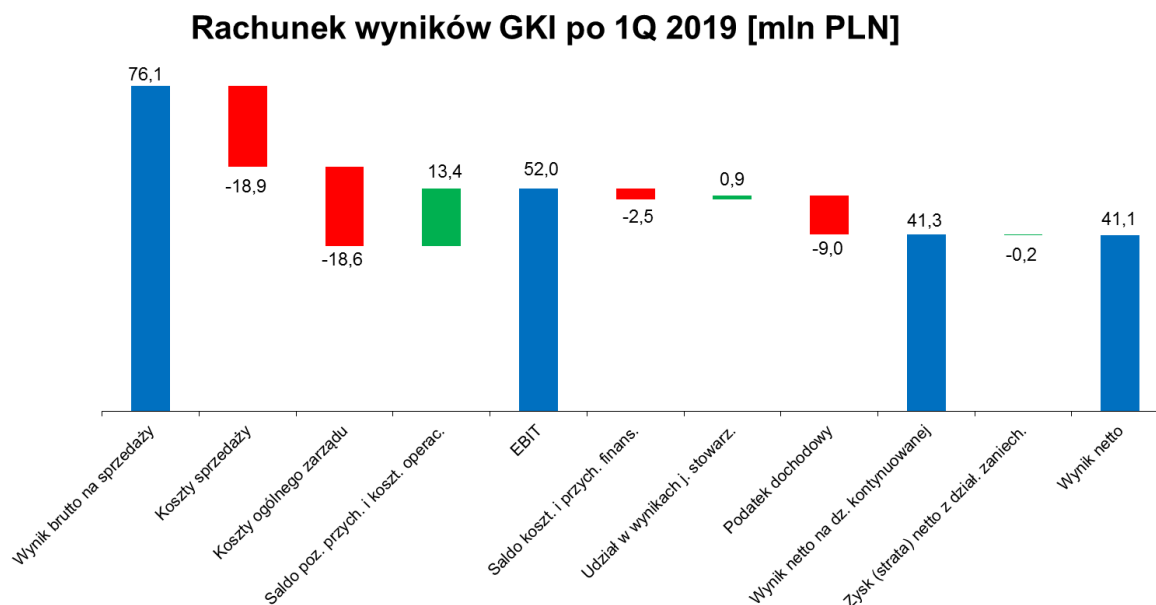
Przychody ze sprzedaży [w mPLN]	1Q 2019	1Q 2018	różnica
Segment Aluminium	312,4	308,4	4,0
Segment Miedź	254,8	255,6	-0,7
Segment Cynku i Ołowiu	169,1	208,9	-39,7
Segment Handel	90,5	96,3	-5,9

Wolumeny sprzedaży [w tys ton]	1Q 2019	1Q 2018	różnica
Segment Aluminium	25,7	25,5	0,3
Segment Miedź	12,1	12,8	-0,7
Segment Cynku i Ołowiu	20,7	23,0	-2,3



Osiągnięte wyniki

Na poniższym wykresie przedstawiono poszczególne pozycje rachunku wyników po I kwartale 2019 roku:



Wynik brutto na sprzedaży za I kwartał 2019 roku wyniósł 76,1 mln zł i był niższy o 8,9 mln zł od wyniku osiągniętego w analogicznym okresie roku poprzedniego. Pogorszenie wyników Grupy nastąpiło we wszystkich segmentach działalności Grupy za wyjątkiem segmentu miedź.

Średnia rentowność brutto na sprzedaży wyniosła 9,1% wobec 9,6% w I kwartale 2018 roku. Generalnie spadek rentowności brutto wynika ze spadku jednostkowych premii sprzedażowych w większości segmentów Grupy oraz niższych wolumenów sprzedaży w stosunku do analogicznego okresu roku poprzedniego.

Pomimo spadku wolumenów i przychodów ze sprzedaży koszty sprzedaży były o 1,3 mln zł tj. 7,3% wyższe do porównywalnego okresu roku poprzedniego.

Koszty ogólnego zarządu były na zbliżonym poziomie do I kwartału 2018 roku i wyniosły 18,6 mln zł.

Saldo przychodów/kosztów operacyjnych wyniosło 13,4 mln zł i było wyższe o 12,2 mln zł w porównaniu do analogicznego okresu 2018 roku. Wzrost salda pozostałych przychodów/kosztów operacyjnych był przede wszystkim następstwem przeszacowania wartości nieruchomości inwestycyjnych w spółce Eastside Bis Sp. z o.o. z wpływem na wynik 10,8 mln zł.

Po I kwartale 2019 roku zysk z działalności operacyjnej na działalności kontynuowanej wyniósł 52,0 mln zł, wobec 49,9 mln zł w analogicznym okresie roku ubiegłego.

W segmentach operacyjnych wynik operacyjny (EBIT), kształtował się następująco:

EBIT [w mPLN]	1Q 2019	1Q 2018	Różnica
Segment Aluminium	26,1	30,7	-4,6
Segment Miedź	6,3	5,5	0,7
Segment Cynku i Ołowiu	0,8	3,2	-2,4
Segment Handel	4,6	7,5	-2,8

Poziom wyników operacyjnych po I kwartale 2019 roku w poszczególnych segmentach kształtował się następująco:

- w Segmencie Aluminium – spadek wyników był efektem niższej jednostkowej rentowności przerobu w efekcie niższej jednostkowej marży po surowcu i premii handlowej oraz znacznie wyższych kosztów energii elektrycznej.
- w Segmencie Miedzi – za wzrost wyników operacyjnych odpowiada Hutmen S.A., które osiągnęła znacznie lepsze wyniki niż w analogicznym okresie roku poprzedniego, natomiast WM Dziedzice S.A. osiągnęła gorsze wyniki w porównaniu do I kwartału 2018.

Hutmen S.A. również zanotował lepsze wyniki głównie ze względu na wyższe średnie jednostkowe marże przerobowe na wszystkich oferowanych asortymentach przy jednoczesnym spadku wolumenów sprzedaży o 8,9% w stosunku do I kwartału 2018 roku.

W spółce WM Dziedzice S.A. spadek wyników był spowodowany niższymi jednostkowymi marżami przerobowymi na większości asortymentów sprzedaży głównie w efekcie wyższych kosztów energii elektrycznej i wynagrodzeń oraz niższych wolumenów sprzedaży o 3,9% w stosunku do analogicznego okresu roku poprzedniego.

- w Segmencie Cynku i Ołowiu – do spadku wyników segmentu przyczynił się głównie podmiot Baterpol S.A. oraz ZM Silesia S.A. O./Katowice. Natomiast ZM Silesia O./Oława osiągnął lepsze wyniki niż w analogicznym okresie poprzedniego roku.

Baterpol S.A. osiągnął gorsze wyniki, przede wszystkim na skutek znacznie niższych tj. o 14,8% wolumenów sprzedaży oraz spadku jednostkowych marż przerobowych w efekcie zmiany sytuacji na rynku złomu akumulatorowego i wzrostu cen surowca.

Spadek wyników ZM SILESIA S.A. O./Katowice to efekt spadku wolumenów sprzedaży tj. o 29,1% praktycznie wszystkich asortymentów sprzedażowych w tym w szczególności asortymentu blach oraz jednostkowych marż przerobowych dla większości asortymentów oprócz grupy asortymentowej druty.

Natomiast wzrost wyników ZM SILESIA S.A. O./Oława to efekt istotnego wzrostu wolumenów sprzedaży (w szczególności dotyczy bieli cynkowej, w analogicznym okresie roku poprzedniego sprzedaż była niższa w związku opóźnieniem startu jej produkcji) oraz poprawy jednostkowych marż przerobowych w szczególności na skutek spadku kosztów zakupu surowca.

- w Segmencie Handel – na niższy wynik segmentu wpływ miała niższa sprzedaż przez praktycznie wszystkie podmioty Grupy FŁT (oprócz FŁT&Metals S.r.l).

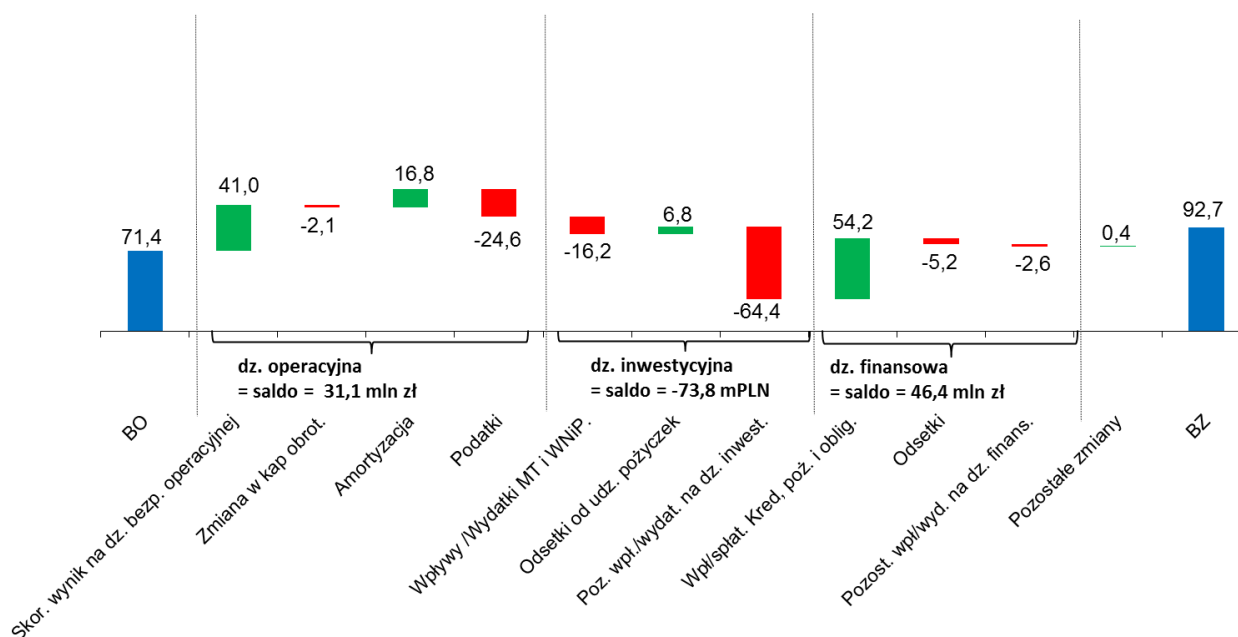
Saldo przychodów/kosztów finansowych wyniosło -2,5 mln zł i było wyższe o 4,7 mln zł w porównaniu do analogicznego okresu 2018 roku. Główne przyczyna to brak odpisów aktualizujących posiadanych akcji (Alchemia S.A.) z wpływem na wynik I kwartału 2018 -7,8 mln zł, które częściowo skompensowane zostały poprzez niższy wynik odsetkowy z ujemnym wpływem w wysokości 1,1 mln zł, oraz niższym wynikiem na różnicach kursowych z ujemnym wpływem w wysokości 0,9 mln zł.

Udział w skonsolidowanym wyniku jednostki stowarzyszonej Alchemia S.A. wyniósł 0,9 mln zł.

Wynik netto na działalności kontynuowanej wyniósł 41,3 mln zł i był o 3,9 mln zł wyższy od wyniku za I kwartał 2018 roku.

Po uwzględnieniu wyniku netto na działalności zaniechanej (dot. HMN Szopienice SA w likwidacji) w wysokości -0,2 mln zł (względem zysku 0,1 mln rok wcześniej), wynik po I kwartale 2019 roku był wyższy o 3,6 mln zł od wyniku za analogiczny okres 2018 roku i wyniósł 41,1 mln zł.

Cash Flow GKI po 1Q 2019 roku [mln PLN]



Po I kwartale 2019 roku Grupa Kapitałowa wygenerowała dodatnie przepływy z działalności operacyjnej i finansowej (w zakresie wzrostu poziomu długu zewnętrznego głównie za sfinansowanie przejęcia spółki stowarzyszonej Alchemia S.A.), które zostały przeznaczone na realizację inwestycji i obsługę odsetkowego zadłużenia zewnętrznego.

Główny wpływ na niższy poziom przepływów z działalności operacyjnej miały obciążenia fiskalne Skarbu Państwa.

Ujemne saldo przepływów z działalności inwestycyjnej wynikało głównie z pozostałych wpływów/wydatków inwestycyjnych (64,4 mln zł), w tym głównie na nabycie akcji Alchemia S.A. wydatków inwestycyjnych (17,1 mln zł), które zostały częściowo skompensowane wpływami z odsetek od udzielonych pożyczek w wysokości 6,8 mln zł.

Najważniejsze inwestycje w majątek trwałe dotyczyły Impexmetal S.A. (9,0 mln zł), ZM Silesia S.A. (3,2 mln zł) oraz Baterpol S.A. (2,1 mln zł).

W Impexmetal S.A. Zakład Aluminium Konin inwestycje były kontynuacją programu inwestycyjnego na lata 2019-2022 w zakresie rozszerzenia mocy produkcyjnych Walcowni do docelowego poziomu 135 tys. ton rocznie.

W ZM Silesia S.A. O./Katowice inwestycje związane były z zakupem urządzenia na potrzeby prac badawczych związanych z realizacją projektu finansowanego z funduszy unijnych „Opracowanie technologii i wdrożenie do produkcji pełnej gamy asortymentowej drutów ze stopów cynkowo-aluminiowych przeznaczonych do ochrony korozyjnej metodą metalizacji natryskowej”.

W Baterpol S.A. zrealizowane inwestycje miały charakter odtworzeniowy.

Po I kwartale 2019 roku zadłużenie netto Grupy Kapitałowej Impexmetal wyniosło 650,6 mln zł i było wyższe o 176,3 mln zł w porównaniu do stanu na koniec 2018 roku (wzrost zadłużenia dotyczy głównie finansowania przejęcia spółki stowarzyszonej Alchemia S.A.).

W omawianym okresie wystąpiło jedno zdarzenie nietypowe, mające wpływ na wyniki tj. przeszacowanie wartości nieruchomości inwestycyjnych w spółce Eastside Bis Sp. z o.o. z dodatnim wpływem na wynik 10,8 mln zł.

22. Czynniki i zdarzenia, w szczególności nietypowe, mające znaczący wpływ na wyniki w bieżącym okresie

W omawianym okresie nastąpiło włączenie do konsolidacji Grupy Kapitałowej Alchemii, włączenie to wpłynęło na zmianę struktury bilansu, przychody, koszty włączone zostaną począwszy od drugiego kwartału 2019r.

W omawianym okresie wystąpiło jedno zdarzenie nietypowe, mające wpływ na wyniki tj. przeszacowanie wartości nieruchomości inwestycyjnych w spółce Eastside Bis Sp. z o.o. z dodatnim wpływem na wynik 10,8 mln zł.

23. Czynniki, które będą miały wpływ na osiągnięte przez Spółkę wyniki w perspektywie co najmniej kolejnego kwartału

Do zewnętrznych czynników, które będą miały wpływ na osiągnięte skonsolidowane wyniki w kolejnych kwartałach należy zaliczyć:

- sytuację gospodarczą na świecie, w tym szczególnie w kluczowych dla Grupy branżach (motoryzacja i budownictwo) oraz głównych rynkach zbytu (Unia Europejska, w tym Niemcy). Sytuacja na rynku cechuje się wysoką zmiennością i nie da się jednoznacznie przewidzieć sytuacji w przyszłości,
- możliwość dalszej eskalacji wojny handlowej na linii USA – Chiny,
- ewentualność nałożenia kolejnych sankcji przez rząd USA na podmioty działające na rynku surowcowym;
- poziom notowań metali i walut determinujący wysokość kapitału obrotowego oraz efektywność sprzedaży eksportowej i krajowej, kosztów surowców, w tym w szczególności ceny złomów oraz wysokości premii do metali,
- koszt nośników energetycznych w związku zapowiedzią znacznych podwyżek ich cen mających duże znaczenie w energochłonnym przemyśle przetwórstwa metali.

Do wewnętrznych czynników istotnych dla wyników Grupy w przyszłych okresach należy zaliczyć:

- skuteczność działań obniżających koszty stałe, które zapewnią wzrost rentowności Grupy,
- skuteczność działań obniżających koszty zmienne, w tym m.in. nakierowanych na konsolidację zakupów surowców w ramach Grupy Kapitałowej,
- zwiększenie efektywności operacyjnej (wykorzystanie mocy produkcyjnych, zarządzania poziomem odpadów, optymalizacji wskaźników zużycia),
- sposób i tempo zagospodarowania aktywów nieoperacyjnych (głównie grunty).

24. Odpisy aktualizujące wartość aktywów

Tabela poniżej prezentuje informacje o odpisach aktualizujących wartość zapasów, aktywów finansowych, rzeczowych aktywów trwałych, wartości niematerialnych i prawnych oraz innych aktywów w okresie 3 miesięcy zakończonych 31.03.2019 roku.

Odpisy aktualizujące w okresie 3 miesięcy zakończonych 31.03.2019 roku	Stan na 01.01.2019	Utworzenie odpisu	Rozwiązanie odpisu	Wykorzystanie odpisu	Inne (*) zwiększenia / (zmniejszenia)	Stan na 31.03.2019
Odpisy aktualizujące wartość środków trwałych	62 306	-	(1)	(18)	1	62 288
Odpisy aktualizujące wartości niematerialne i prawne	205	-	-	-	-	205
Odpisy aktualizujące wartość należności handlowych i pozostałych należności (bez dyskonta)	35 028	274	(86)	(424)	25 855	60 647
Odpisy aktualizujące wartość udzielonych pożyczek (bez dyskonta)	280	-	-	-	-	280
Odpisy aktualizujące wartość udziałów i akcji	8 919	1 726	(1 660)	-	-	8 985
Odpisy aktualizujące wartość zapasów	9 053	132	(855)	(8)	1 262	9 584
Razem	115 791	2 132	(2 602)	(450)	27 118	141 989

(*) W tym zwiększenia odpisów aktualizujących wartość należności handlowych i pozostałych w kwocie 25 836 tys. zł oraz odpisów aktualizujących wartość zapasów w kwocie 1 257 tys. zł dotyczą włączenia jednostek do konsolidacji.

25. Zmiana stanu rezerw na świadczenia emerytalne i podobne oraz pozostałe rezerwy

Rezerwy na zobowiązania z tytułu świadczeń emerytalnych i podobnych	rezerwa na nagrody jubileuszowe	rezerwa na odprawy emerytalne i rentowe	rezerwa na odprawy pośmiertne	rezerwa na niewykorzystane urlopy	rezerwa na premie, benefity i pozostałe świadczenia	Ogółem
Stan na 01/01/2019	469	7 188	164	3 761	3 918	15 500
Koszty odsetkowe	-	-	-	-	-	-
Koszty bieżącego zatrudnienia	-	(76)	-	229	704	857
Koszty przeszłego zatrudnienia	-	(477)	-	-	(276)	(753)
Wypłacone świadczenia	-	-	-	-	(1 302)	(1 302)
Rezerwy przyjętych jednostek	3 873	2 700	-	3 426	2 029	12 028
Stan na 31/03/2019, z tego:	4 342	9 335	164	7 416	5 073	26 330
Długoterminowe	3 536	7 918	146	-	-	11 600
Krótkoterminowe	806	1 417	18	7 416	5 073	14 730

Rezerwy pozostałe	Stan na 01.01.2019	Utworzenie rezerwy	Rozwiązanie rezerwy	Wykorzystanie rezerwy	Inne (*) zwiększenia / (zmniejszenia)	Stan na 31.03.2019
Rezerwa na likwidację środków trwałych	683	-	-	-	-	683
Rezerwa na likwidację odpadów i rekultywację gruntów	3 357	509	(131)	-	-	3 735
Rezerwy na postępowania sądowe	150	-	-	-	1 300	1 450
Rezerwa na naprawy gwarancyjne	310	704	-	-	-	1 014
Rezerwa na ryzyka podatkowe	73 225	81	-	-	-	73 306
Rezerwy na roszczenia kontrahentów	16	35	-	-	1 093	1 144
Razem, z tego:	77 741	1 329	(131)	-	2 393	81 332
Długoterminowe	38 941	-	-	-	38	38 979
Krótkoterminowe	38 800	1 329	(131)	-	2 355	42 353

(*) Zwiększenie rezerw na postępowania sądowe w kwocie 1 300 tys. zł oraz rezerw na roszczenia kontrahentów w kwocie 1 093 tys. zł dotyczą włączenia jednostek do konsolidacji.

26. Zmiana stanu aktywów i zobowiązań z tytułu odroczonego podatku dochodowego

Aktywa z tytułu odroczonego podatku dochodowego	Stan na 31.03.2019	Stan na 31.12.2018
Aktywa z tytułu odroczonego podatku dochodowego	37 385	28 772
Kompensata z zobowiązaniami z tytułu odroczonego podatku dochodowego	(34 727)	(26 124)
Nadwyżka aktywów z tytułu odroczonego podatku dochodowego	2 658	2 648
Zobowiązania z tytułu odroczonego podatku dochodowego	Stan na 31.03.2019	Stan na 31.12.2018
Zobowiązania z tytułu odroczonego podatku dochodowego	133 475	97 594
Kompensata z aktywami z tytułu odroczonego podatku dochodowego	(34 727)	(26 124)
Nadwyżka zobowiązań z tytułu odroczonego podatku dochodowego	98 748	71 470

27. Informacje o istotnych transakcjach nabycia i sprzedaży rzeczowych aktywów trwałych

W okresie 3 miesięcy zakończonych 31 marca 2019 roku nie było istotnych transakcji nabycia lub sprzedaży aktywów trwałych dotyczących działalności kontynuowanej. Wydatki inwestycyjne w Grupie Kapitałowej wyniosły 17 mln zł, z tego największe poczyniono w spółce Impexmetal S.A. 9,0 mln zł.

28. Informacje o istotnym zobowiązaniu z tytułu dokonania zakupu rzeczowych aktywów trwałych

Na dzień 31 marca 2019 roku nie wystąpiły istotne zobowiązania związane z nabyciem rzeczowych aktywów trwałych.

29. Informacje o istotnych rozliczeniach z tytułu spraw sądowych
Rozliczenia dot. zakończonych prawomocnie postępowań HMN Szopienice S.A. w likwidacji

Postępowanie sądowe HMN Szopienice S.A. w likwidacji przeciwko Skarbowi Państwa – Ministrowi Skarbu Państwa o ustalenie nieistnienia prawa Skarbu Państwa do żądania od Spółki zapłaty kwoty 10 342,9 tys. zł wraz z należnymi odsetkami tytułem zwrotu pomocy udzielonej Spółce na mocy umowy z 6 marca 2003 roku zmienionej aneksem nr 1 z dnia 28 grudnia 2005 roku opisane zostało we wcześniej publikowanych raportach okresowych. W jego wyniku Spółka została zobowiązana do zwrotu uzyskanej pomocy publicznej. Spółka zawarła ze Skarbem Państwa porozumienie w sprawie rozłożenia na raty spłaty należności głównej oraz odroczenia terminu płatności należności pieniężnych z tytułu zwrotu pomocy publicznej.

Zgodnie z porozumieniem od dnia jego zawarcia nie są naliczane odsetki od należności głównej a termin ostatecznej spłaty odsetek ustalono na 31 grudnia 2025 roku. Należność główna spłacana będzie częściowo ze środków uzyskanych ze sprzedaży majątku spółki.

30. Korekty błędów poprzednich okresów

W okresie 3 miesięcy zakończonych 31 marca 2019 roku nie wystąpiły korekty błędów poprzednich okresów.

31. Informacje o zmianach sytuacji gospodarczej i warunków prowadzenia działalności, które mają istotny wpływ na wartość godziwą aktywów finansowych i zobowiązań finansowych jednostki niezależnie od tego, czy te aktywa i zobowiązania są ujęte w wartości godziwej czy w skorygowanej cenie nabycia (koszcie zamortyzowanym)

Na dzień 31 marca 2019 roku nie wystąpiły okoliczności, które wpłynęły na wartość godziwą aktywów finansowych, zobowiązań finansowych.

32. Informacje o niespłaceniu kredytu lub pożyczki lub naruszeniu istotnych postanowień umowy kredytu lub pożyczki, w odniesieniu do których nie podjęto żadnych działań naprawczych do końca okresu sprawozdawczego

Brak tego typu zdarzeń.

33. Instrumenty finansowe wyceniane w wartości godziwej

W okresie 3 miesięcy zakończonych 31.03.2019 roku nie został zmieniony sposób ustalania wartości godziwej instrumentów finansowych.

Wartość godziwa aktywów i zobowiązań finansowych Grupy wycenianych w wartości godziwej

Aktywa / zobowiązania finansowe	Wartość godziwa na dzień		Hierarchia wartości godziwej
	31/03/2019	31/12/2018	
Aktywa finansowe			
Akcje notowane	75 334	62 756	Poziom 1
Akcje i udziały nienotowane	1 890	1 890	Poziom 2
Pochodne instrumenty finansowe walutowe	8 678	10 021	Poziom 2
Pochodne instrumenty finansowe towarowe	5 308	13 307	Poziom 2
Należności handlowe przeznaczone do faktoringu	52 368	-	Poziom 2
Zobowiązania finansowe			
Pochodne instrumenty finansowe walutowe	716	728	Poziom 2
Pochodne instrumenty finansowe towarowe	13 497	4 090	Poziom 2
Pochodne instrumenty finansowe odsetkowe	369	286	Poziom 2

Techniki wyceny i podstawowe dane wsadowe przyjęte dla wyceny do wartości godziwej

Poziom 1	Akcje notowane	Akcje notowane na Giełdzie Papierów Wartościowych w Warszawie wyceniono na podstawie kursu zamknięcia w dacie kończącej okres sprawozdawczy.
Poziom 2	Akcje i udziały nienotowane	Akcje i udziały nienotowane wyceniono na podstawie danych wejściowych potwierdzonych przez rynek, skorygowanych m.in. o czynniki takie jak: stan aktywów, ograniczenia dotyczące sprzedaży lub użycia składnika aktywów
Poziom 2	Należności handlowe przeznaczone do faktoringu	Wartość godziwa należności handlowych przeznaczonych do faktoringu została ustalona na podstawie ceny sprzedaży możliwej do uzyskania w ramach zawartych umów faktoringowych. Wartość godziwa tych należności zazwyczaj jest równa ich wartości bilansowej z uwagi na krótki okres pomiędzy dniem bilansowym a terminem przekazania do faktoringu i uzyskania zapłaty oraz ze względu na niskie ryzyko kredytowe.
Poziom 2	Pochodne instrumenty finansowe towarowe – swapy towarowe	Wartość godziwa dla transakcji towarowych została wyliczona w oparciu o ceny rozkładu terminowego kontraktów dla poszczególnych metali z dnia wyceny oraz kursy walutowe. Dane do wyceny uzyskano z serwisu Reuters.
	Pochodne instrumenty finansowe walutowe – forwardy walutowe	Wartość godziwa dla walutowych symetrycznych transakcji terminowych została określona w oparciu o model do wyceny transakcji forward w którym wykorzystano kursy NBP z dnia wyceny oraz terminowe stopy procentowe dla poszczególnych walut.

Zarówno w okresie sprawozdawczym jak i w okresie porównywalnym, w spółkach Grupy nie miało miejsca przesunięcie instrumentów między poziomem 1 i 2.

W okresie sprawozdawczym jak i w okresie porównywalnym w Grupie nie dokonano przesunięcia do poziomu 3 instrumentów kwalifikowanych do poziomu 1 i 2.

Wartość godziwa aktywów i zobowiązań finansowych, które nie są wyceniane w wartości godziwej (ale wymagane są ujawnienia o wartościach godziwych)

Aktywa / zobowiązania finansowe	Wartość bilansowa na dzień		Hierarchia wartości godziwej
	31/03/2019	31/12/2018	
Aktywa finansowe			
Należności z tytułu obligacji	280 135	315 178	Poziom 2
Należności handlowe wyceniane według zamortyzowanego kosztu	494 665	277 150	Poziom 2
Pozostałe należności wyceniane według zamortyzowanego kosztu	58 180	-	Poziom 2
Udzielone pożyczki	161 471	214 753	Poziom 2
Środki pieniężne i ich ekwiwalenty	92 242	70 707	Poziom 2
Zobowiązania finansowe			
Kredyty i pożyczki	619 906	443 442	Poziom 2
Zobowiązania z tytułu dostaw i usług i pozostałe	475 004	264 263	Poziom 2
Zobowiązania z tytułu leasingu wobec instytucji finansowych	30 739	30 885	Poziom 2
Zobowiązania z tytułu leasingu wobec instytucji niefinansowych (w tym WUG)	123 650	796	Poziom 2
Pozostałe zobowiązania finansowe	268	268	Poziom 2

Wartość godziwa instrumentów finansowych, które nie są na bieżąco wyceniane w wartości godziwej, jakie Spółka posiadała na dzień 31 marca 2019 roku i 31 grudnia 2018 roku nie odbiegała istotnie od wartości prezentowanej w sprawozdaniach finansowych za poszczególne lata z następujących powodów:

- w odniesieniu do instrumentów krótkoterminowych ewentualny efekt dyskonta nie jest istotny (należności i zobowiązania z tytułu dostaw i usług, udzielone pożyczki, zobowiązania z tytułu kredytów i pożyczek, środki pieniężne, pozostałe zobowiązania),
- instrumenty te dotyczą transakcji zawieranych na warunkach rynkowych (dotyczy oprocentowanych należności i zobowiązań z tytułu obligacji, kredytów i pożyczek, dla których oprocentowanie ustalane jest w oparciu o warunki rynkowe).
- w odniesieniu do akcji i udziałów nienotowanych na aktywnym rynku, przyjmuje się, że ich wycena według ceny nabycia pomniejszonej o odpisy z tytułu utraty wartości, nie odbiega znacznie od wartości godziwej.

34. Informacja dotycząca zmiany w klasyfikacji aktywów finansowych

W okresie 3 miesięcy zakończonych 31 marca 2019 roku nie nastąpiła zmiana klasyfikacji aktywów finansowych dotycząca zmiany celu lub wykorzystania tych aktywów.

35. Transakcje ze stronami powiązanymi

Transakcje pomiędzy podmiotami powiązanymi to głównie transakcje handlowe zawierane pomiędzy spółkami Grupy Kapitałowej Impexmetal w zakresie sprzedaży lub zakupu towarów o typowym, tradycyjnym charakterze dla działalności Grupy. Transakcje te były zawierane na warunkach zasadniczo nie odbiegających od rynkowych.

Przedmiotem transakcji handlowych były m.in. następujące towary: cynk i wyroby cynkowe, wyroby z miedzi i stopów miedzi, wyroby z aluminium, złomy miedzi itd.



Grupa Kapitałowa Impexmetal

Informacja dodatkowa do śródrocznego skróconego skonsolidowanego sprawozdania finansowego za okres od 1 stycznia do 31 marca 2019 roku

Transakcje emitenta z podmiotami powiązаныmi

W okresie objętym sprawozdaniem Grupa prowadziła działalność handlową ze spółkami powiązаныmi kapitałowo, której efekty przedstawiono w tabelach poniżej:

Transakcje z jednostką dominującą Boryszew S.A.:

Rok	Sprzedaż	Zakup	Przychody finansowe	Koszty finansowe	Należności	Zobowiązania	Udzielone pożyczki i nabyte obligacje	Otrzymane pożyczki, własne obligacje
1Q 2019	1 510	17 779	2 552	306	5 080	8 544	262 442	-

Transakcje z jednostkami powiązаныmi przez Boryszew S.A.:

Rok	Sprzedaż	Zakup	Przychody finansowe	Koszty finansowe	Należności	Zobowiązania	Udzielone pożyczki i nabyte obligacje	Otrzymane pożyczki, własne obligacje
1Q 2019	1 062	48	826	-	601	104	154 796	-

Transakcje z jednostkami powiązаныmi Grupy Kapitałowej Impexmetal (konsolidowanymi i niekonsolidowanymi):

Jednostki zależne i współzależne:

Rok	Sprzedaż	Zakup	Przychody finansowe i dywidendy	Koszty finansowe	Należności	Zobowiązania	Udzielone pożyczki i nabyte obligacje	Otrzymane pożyczki, własne obligacje
1Q 2019	84 766	84 766	1 249	1 267	113 495	111 978	29 497	29 497

Jednostki stowarzyszone:

Rok	Sprzedaż	Zakup	Przychody finansowe	Koszty finansowe	Należności	Zobowiązania	Udzielone pożyczki i nabyte obligacje	Otrzymane pożyczki, własne obligacje
1Q 2019	102	-	-	-	-	-	-	-

Transakcje z jednostkami powiązаныmi osobowo:

Rok	Sprzedaż	Zakup	Przychody finansowe	Koszty finansowe	Należności	Zobowiązania	Udzielone pożyczki i nabyte obligacje	Otrzymane pożyczki, własne obligacje
1Q 2019	17	50 060	207	-	2 742	238	24 368	-

Transakcje z jednostkami powiązаныmi poprzez osoby nadzorujące nie wystąpiły.



36. Zdarzenia, które nastąpiły po dniu, na który sporządzono sprawozdanie finansowe, nieujęte w tym sprawozdaniu, a mogące w znaczący sposób wpłynąć na przyszłe wyniki Grupy

Po sporządzeniu skonsolidowanego sprawozdania finansowego nie wystąpiły zdarzenia, które mogłyby w znaczący sposób wpłynąć na przyszłe wyniki Grupy.

Sprawozdanie finansowe zostało podpisane w siedzibie jednostki w dniu 10 maja 2019 roku.

Podpisy

Piotr Szeliga

Prezes Zarządu

Małgorzata Iwanejko

Członek Zarządu

Agata Kęszczyk - Grabowska

Główny Księgowy



ŚRÓDROCZNY SKRÓCONY

RAPORT KWARTALNY

Impexmetal S.A.
za I kwartał 2019 roku

**RACHUNEK ZYSKÓW I STRAT
ZA OKRES OD 1 STYCZNIA DO 31 MARCA 2019 ROKU I ODPOWIEDNIO ZA 2018 ROK**

	za 3 miesiące zakończone 31/03/2019	za 3 miesiące zakończone 31/03/2018
Działalność kontynuowana		
Przychody ze sprzedaży produktów	303 294	299 012
Przychody ze sprzedaży towarów i materiałów	10 363	10 856
Przychody ze sprzedaży ogółem	313 657	309 868
Koszt wytworzenia sprzedanych produktów	265 133	257 975
Wartość sprzedanych towarów i materiałów	12 519	11 411
Koszt sprzedanych produktów, towarów i materiałów	277 652	269 386
Zysk (strata) brutto na sprzedaży	36 005	40 482
Koszty sprzedaży	9 505	8 878
Koszty ogólnego zarządu	6 528	6 144
Pozostałe przychody operacyjne	748	5 858
Pozostałe koszty operacyjne	23	23
Zysk (strata) z działalności operacyjnej	20 697	31 295
Przychody finansowe	21 199	13 040
Koszty finansowe	20 760	20 399
Zysk (strata) przed opodatkowaniem	21 136	23 936
Podatek dochodowy	4 883	4 392
Zysk (strata) netto z działalności kontynuowanej	16 253	19 544
Działalność zaniechana		
Zysk (strata) netto z działalności zaniechanej	-	-
Zysk (strata) netto	16 253	19 544
Podstawowy / Rozwodniony zysk netto przypadający na jedną akcję zwykłą (w zł) /średnioważona liczba akcji/	0,09	0,10

**ZESTAWIENIE CAŁKOWITYCH DOCHODÓW
ZA OKRES OD 1 STYCZNIA DO 31 MARCA 2019 ROKU I ODPOWIEDNIO ZA 2018 ROK**

	za 3 miesiące zakończone 31/03/2019	za 3 miesiące zakończone 31/03/2018
Zysk (strata) netto	16 253	19 544
Dochody ujęte w kapitale, które zostaną przeklasyfikowane na wynik finansowy	(9 505)	4 301
Instrumenty zabezpieczające przepływy pieniężne	(12 038)	5 532
Podatek dochodowy odroczoney dotyczący dochodów ujętych w kapitale	2 533	(1 231)
Dochody ujęte w kapitale, które nie zostaną przeklasyfikowane na wynik finansowy	(1 622)	(432)
Zyski / straty z instrumentów kapitałowych	(2 001)	(533)
Wycena świadczeń emerytalnych i podobnych	-	-
Podatek dochodowy odroczoney dotyczący dochodów ujętych w kapitale	379	101
Dochody ujęte w kapitale netto	(11 127)	3 869
Całkowite dochody ogółem	5 126	23 413


**SPRAWOZDANIE Z SYTUACJI FINANSOWEJ
SPORZĄDZONE NA DZIEŃ 31 MARCA 2019 ROKU I NA DZIEŃ 31 GRUDNIA 2018 ROKU**

	31/03/2019	31/12/2018
AKTYWA		
Aktywa trwałe		
Rzeczowe aktywa trwałe	353 815	357 593
Prawo do użytkowania aktywów	34 707	-
Nieruchomości inwestycyjne	4 488	4 488
Wartości niematerialne	1 907	1 863
Wartość firmy	2 122	2 122
Inwestycje w jednostkach podporządkowanych i stowarzyszonych	744 093	614 428
Akcje i udziały wyceniane do wartości godziwej	62 541	64 543
Pożyczki długoterminowe	120 256	169 256
Należności i pozostałe aktywa długoterminowe	692	888
Aktywa trwałe razem	1 324 621	1 215 181
Aktywa obrotowe		
Zapasy	223 513	266 778
Należności z tytułu dostaw i usług oraz pozostałe należności	135 849	119 001
Akcje i udziały wyceniane do wartości godziwej	-	-
Pożyczki krótkoterminowe	40 848	45 481
Pochodne instrumenty finansowe	20 063	22 511
Należności z tytułu bieżącego podatku dochodowego	-	-
Pozostałe aktywa	3 826	2 181
Środki pieniężne i ich ekwiwalenty	3 812	3 585
Aktywa obrotowe razem	427 911	459 537
AKTYWA RAZEM	1 752 532	1 674 718



SPRAWOZDANIE Z SYTUACJI FINANSOWEJ (c.d.)

	31/03/2019	31/12/2018
PASYWA		
Kapitał własny		
Kapitał zakładowy (akcyjny)	89 928	89 928
Akcje własne (wielkość ujemna)	(2 353)	(2 353)
Kapitał zapasowy z tytułu emisji akcji powyżej ich wartości nominalnej	28 576	28 576
Kapitał z tytułu stosowania rachunkowości zabezpieczeń	862	10 367
Kapitał z tytułu aktualizacji aktywów dostępnych do sprzedaży	(31 901)	(30 279)
Kapitał z tytułu wyceny świadczeń emerytalnych i podobnych	(178)	(178)
Zyski zatrzymane, w tym:	1 163 228	1 146 975
Kapitał rezerwowy	500 000	500 000
Zysk netto roku bieżącego	16 253	141 608
Kapitał własny razem	1 248 162	1 243 036
Zobowiązania długoterminowe i rezerwy na zobowiązania		
Pożyczki i kredyty bankowe	117 248	121 063
Dłużne papiery wartościowe	-	-
Rezerwy na zobowiązania z tytułu świadczeń emerytalnych i podobnych	2 338	2 338
Zobowiązania z tytułu odroczonego podatku dochodowego	44 158	47 065
Zobowiązania z tytułu leasingu wobec instytucji finansowych	152	347
Zobowiązania z tytułu praw do użytkowania aktywów wobec instytucji niefinansowych (w tym WUG)	32 965	-
Pozostałe pasywa	1 702	1 553
Zobowiązania i rezerwy długoterminowe razem	198 563	172 366
Zobowiązania krótkoterminowe i rezerwy na zobowiązania		
Zobowiązania z tytułu dostaw i usług oraz pozostałe zobowiązania	157 822	158 308
Pożyczki i kredyty bankowe	123 817	76 304
Pochodne instrumenty finansowe	16 073	5 447
Dłużne papiery wartościowe	-	-
Zobowiązania z tytułu bieżącego podatku dochodowego	2 323	14 131
Rezerwa na zobowiązania z tytułu świadczeń emerytalnych i podobnych	1 519	1 413
Pozostałe rezerwy krótkoterminowe	1 645	2 142
Zobowiązania z tytułu leasingu wobec instytucji finansowych	304	361
Zobowiązania z tytułu praw do użytkowania aktywów wobec instytucji niefinansowych (w tym WUG)	1 066	-
Pozostałe pasywa	1 238	1 210
Zobowiązania i rezerwy krótkoterminowe razem	305 807	259 316
Zobowiązania razem	504 370	431 682
PASYWA RAZEM	1 752 532	1 674 718

**ZESTAWIENIE ZMIAN W KAPITALE WŁASNYM
ZA OKRES OD 1 STYCZNIA DO 31 MARCA ROKU I ODPOWIEDNIO ZA 2018 ROK**

	kapitał akcyjny	akcje własne (*)	kapitał zapasowy z tytułu emisji akcji powyżej ich wartości nominalnej	kapitał z tytułu stosowania rachunkowości zabezpieczeń	kapitał z tytułu aktualizacji wyceny aktywów dostępnych do sprzedaży	kapitał z tytułu wyceny świadczeń emerytalnych i podobnych	zyski zatrzymane	razem kapitał własny
Stan na 1 stycznia 2019 r.	89 928	(2 353)	28 576	10 367	(30 279)	(178)	1 146 975	1 243 036
Całkowite dochody za 3 miesiące 2019 r.	-	-	-	(9 505)	(1 622)	-	16 253	5 126
Skup akcji własnych	-	-	-	-	-	-	-	-
Umorzenie akcji własnych	-	-	-	-	-	-	-	-
Stan na 31 marca 2019 r.	89 928	(2 353)	28 576	862	(31 901)	(178)	1 163 228	1 248 162

	kapitał akcyjny	akcje własne (*)	kapitał zapasowy z tytułu emisji akcji powyżej ich wartości nominalnej	kapitał z tytułu stosowania rachunkowości zabezpieczeń	kapitał z tytułu aktualizacji wyceny aktywów dostępnych do sprzedaży	kapitał z tytułu wyceny świadczeń emerytalnych i podobnych	zyski zatrzymane	razem kapitał własny
Stan na 1 stycznia 2018 r.	94 661	(34 690)	28 576	8 718	19 989	30	1 035 084	1 152 368
Całkowite dochody za 12 miesięcy 2018 r.	-	-	-	1 649	(50 268)	(208)	141 608	92 781
Skup akcji własnych	-	(2 113)	-	-	-	-	-	(2 113)
Umorzenie akcji własnych	(4 733)	34 450	-	-	-	-	(29 717)	-
Stan na 31 grudnia 2018 r.	89 928	(2 353)	28 576	10 367	(30 279)	(178)	1 146 975	1 243 036

	kapitał akcyjny	akcje własne (*)	kapitał zapasowy z tytułu emisji akcji powyżej ich wartości nominalnej	kapitał z tytułu stosowania rachunkowości zabezpieczeń	kapitał z tytułu aktualizacji wyceny aktywów dostępnych do sprzedaży	kapitał z tytułu wyceny świadczeń emerytalnych i podobnych	zyski zatrzymane	razem kapitał własny
Stan na 1 stycznia 2018 r.	94 661	(34 690)	28 576	8 718	19 989	30	1 035 084	1 152 368
Całkowite dochody za 3 miesiące 2018 r.	-	-	-	4 301	(432)	-	19 544	23 413
Umorzenie akcji własnych	(4 733)	34 450	-	-	-	-	(29 717)	-
Stan na 31 marca 2018 r.	89 928	(240)	28 576	13 019	19 557	30	1 024 911	1 175 781

(*) Akcje własne w cenie nabycia, nabyte w celu umorzenia lub odsprzedaży w ilości 600 000 szt. na dzień 31.03.2019 r. i 31.12.2018 r. oraz 60 000 szt. na dzień 31.03.2018 r.

Dane liczbowe zostały zaprezentowane w tys. zł, o ile nie podano inaczej.

**SPRAWOZDANIE Z PRZEŁYWÓW PIENIĘŻNYCH
ZA OKRES OD 1 STYCZNIA DO 31 MARCA 2019 ROKU I ODPOWIEDNIO ZA 2018 ROK**

	za 3 miesiące zakończone 31/03/2019	za 3 miesiące zakończone 31/03/2018
Przepływy środków pieniężnych z działalności operacyjnej		
Zysk (strata) przed opodatkowaniem	21 136	23 936
Amortyzacja	8 847	9 242
Zysk/Strata na działalności finansowej	2 795	1 526
Dywidendy z tytułu udziałów w zyskach	-	(5 507)
Zysk/Strata na działalności inwestycyjnej	(2 402)	5 717
Zmiany kapitału obrotowego:		
Należności (zwiększenie)/zmniejszenie	(16 924)	(46 283)
Zapasy (zwiększenie)/zmniejszenie	43 265	(9 436)
Zobowiązania zwiększenie/(zmniejszenie)	(13 156)	35 841
Rezerwy i rozliczenia międzyokresowe	(2 139)	3 747
Pozostałe pozycje	1 035	(1 545)
Środki pieniężne wygenerowane na działalności operacyjnej	42 457	17 238
Podatek dochodowy (zapłacony)/otrzymany	(16 686)	(13 074)
Przepływy pieniężne netto z działalności operacyjnej	25 771	4 164
Przepływy środków pieniężnych z działalności inwestycyjnej		
Wpływy		
Zbycie składników rzeczowych aktywów trwałych	450	243
Zbycie jednostki zależnej	-	-
Zbycie aktywów finansowych	-	-
Dywidendy otrzymane	-	-
Zbycie obligacji	-	-
Splata udzielonych pożyczek	63 100	-
Odsetki otrzymane	10	134
Inne wpływy inwestycyjne	15 076	-
Wydatki		
Nabycie składników rzeczowych aktywów trwałych	(9 037)	(20 687)
Nabycie podmiotów podporządkowanych	(128 006)	(2 225)
Nabycie aktywów finansowych	-	-
Udzielone pożyczki	(8 000)	-
Inne wydatki inwestycyjne	-	-
Przepływy pieniężne netto z działalności inwestycyjnej	(66 407)	(22 535)
Przepływy środków pieniężnych z działalności finansowej		
Wpływy		
Kredyty i pożyczki	52 427	40 030
Otrzymane dotacje i zaliczki	800	2 996
Wydatki		
Nabycie akcji własnych	-	-
Splata kredytów i pożyczek	(8 781)	(8 738)
Wykup obligacji własnych	-	(7 000)
Płatności zobowiązań z umów leasingu finansowego, WUG	(840)	(55)
Odsetki zapłacone	(2 743)	(1 281)
Zwrot niewykorzystanej zaliczki	-	-
Przepływy pieniężne netto z działalności finansowej	40 863	25 952
Przepływy pieniężne netto razem	227	7 581
Wpływ zmian kursów walut na saldo środków pieniężnych w walutach obcych	-	-
Zmiana stanu środków pieniężnych i ich ekwiwalentów	227	7 581
Środki pieniężne i ich ekwiwalenty na początek okresu	3 585	2 231
Środki pieniężne i ich ekwiwalenty na koniec okresu	3 812	9 812
- o ograniczonej możliwości dysponowania	3 069	4 253

Dane liczbowe zostały zaprezentowane w tys. zł, o ile nie podano inaczej.

INFORMACJA DODATKOWA

1. Oświadczenie Zarządu o zgodności zasad rachunkowości

Zarząd Impexmetal S.A. w składzie Pan Piotr Szeliga Prezes Zarządu i Pani Małgorzata Iwanjko Członek Zarządu oświadcza, że wedle najlepszej wiedzy, kwartalne skrócone sprawozdanie finansowe i dane porównywalne sporządzone zostały zgodnie z obowiązującymi zasadami rachunkowości oraz, że sprawozdanie to odzwierciedla w sposób prawdziwy, rzetelny i jasny sytuację majątkową i finansową Impexmetal S.A.

2. Stosowane zasady rachunkowości

Sprawozdanie finansowe za pierwszy kwartał 2019 roku zostało sporządzone zgodnie z Rozporządzeniem Rady Ministrów z dnia 29 marca 2018 roku w sprawie informacji bieżących i okresowych przekazywanych przez emitentów papierów wartościowych oraz warunków uznania za równoważne informacji wymaganych przepisami prawa państwa niebędącego państwem członkowskim z późniejszymi zmianami (Dz. U. 2018.757 z 20.04.2018 r.) oraz Międzynarodowym Standardem Rachunkowości 34 (MSR 34) „Śródroczna sprawozdawczość finansowa”.

Wybrane dane finansowe w początkowej części raportu zostały przeliczone na EUR i przedstawione zgodnie z paragrafem z § 64 Rozporządzenia Ministra Finansów z 29 marca 2018 roku (Dz. U. 2018.757 z 20.04.2018 r.).

	średni kurs EUR w okresie	kurs EUR na ostatni dzień okresu
1.01- 31.03.2018 r.	4,1784	4,2085
1.01- 31.12.2018 r.	4,2669	4,3000
1.01- 31.03.2019 r.	4,2978	4,3013

Zasady rachunkowości i metody obliczeniowe stosowane przez Spółkę nie uległy zmianie w okresie zakończonym 31.03.2019 r., a szczegółowo przedstawione zostały w sprawozdaniu finansowym za 2018 rok, opublikowanym w dniu 15 kwietnia 2019 roku, za wyjątkiem standardów, które weszły w życie od 1 stycznia 2019 roku.

Zmiany stosowanych zasad rachunkowości w zakresie:

MSSF 16 „Leasing” – zatwierdzony w UE w dniu 31 października 2017 roku (obowiązujący w odniesieniu do okresów rocznych rozpoczynających się 1 stycznia 2019 roku lub po tej dacie).

Zgodnie z MSSF 16 leasingobiorca ujmuje prawo do użytkowania składnika aktywów oraz zobowiązanie z tytułu leasingu. Prawo do użytkowania składnika aktywów jest traktowane podobnie jak inne aktywa niefinansowe i odpowiednio amortyzowane. Zobowiązania z tytułu leasingu wycenia się początkowo w wartości bieżącej opłat leasingowych płatnych w okresie leasingu, zdyskontowanej o stopę zawartą w leasingu, jeżeli jej ustalenie nie jest trudne. Jeżeli nie można łatwo określić tej stopy, leasingobiorca stosuje krańcową stopę procentową.

W odniesieniu do klasyfikacji leasingu u leasingodawców, przeprowadza się ją tak samo jak zgodnie z MSR 17 – tj. jako leasing operacyjny lub finansowy. U leasingodawcy leasing jest klasyfikowany jako leasing finansowy, jeżeli następuje przeniesienie zasadniczo całego ryzyka i pożytków z tytułu posiadania odnośnych aktywów. W przeciwnym przypadku leasing jest klasyfikowany jako leasing operacyjny. W leasingu finansowym leasingodawca rozpoznaje przychody finansowe przez okres leasingu, w oparciu o stałą okresową stopę zwrotu na inwestycji netto. Leasingodawca ujmuje płatności leasingu operacyjnego w przychody liniowo lub w inny systematyczny sposób, jeśli lepiej odzwierciedla wzór otrzymywania korzyści z wykorzystania odnośnych aktywów.

Wpływ MSSF 16 na sprawozdanie finansowe na dzień 31.03.2019

Spółka stosuje zapisy MSSF 16 począwszy od 1 stycznia 2019 roku.

Zastosowanie od dnia 01.01.2019 MSSF 16 spowodowało poniższe zmiany w rachunku wyników w 1 kwartale 2019 roku:

- wzrost amortyzacji o kwotę 352 tys. zł
- zmniejszenie kosztów z tytułu podatków i opłat za użytkowanie o kwotę 501 tys. zł
- zwiększenie kosztów odsetkowych o kwotę 241 tys. zł



Impexmetal S.A.

Informacja dodatkowa do śródrocznego skróconego sprawozdania finansowego za okres od 1 stycznia do 31 marca 2019 roku

Zastosowanie od dnia 01.01.2019 MSSF 16 spowodowało poniższe zmiany w sprawozdaniu z sytuacji finansowej:

	Stan na 31.12.2018	Korekta	Stan na 01.01.2019	Zmiana w okresie 3 m-cy	Stan na 31.03.2019
Rzeczowe aktywa trwałe, w tym:	357 593	(922)	356 671	(2 856)	353 815
- środki transportu	6 522	(922)	5 600	(127)	5 473
Nieruchomości inwestycyjne	4 488	-	4 488	-	4 488
Prawo do użytkowania składnika aktywów:	-	35 288	35 288	(581)	34 707
- WUG	-	25 592	25 592	(90)	25 502
- środki transportu	-	922	922	(229)	693
- najem powierzchni biurowych	-	8 343	8 343	(261)	8 082
- WUG nieruchomości inwestycyjne	-	431	431	(1)	430
Zobowiązania leasingowe z tytułu:	708	34 366	35 074	(587)	34 487
- WUG	-	25 592	25 592	(98)	25 494
- środki transportu	708	-	708	(252)	456
- najem powierzchni biurowych	-	8 343	8 343	(235)	8 108
- WUG nieruchomości inwestycyjne	-	431	431	(2)	429

Spółka nie rozpoznaje leasingu w sprawozdaniu z sytuacji finansowej, jeśli:

- nieodwołalny okres, przez który leasingobiorca ma prawo do użytkowania bazowego składnika aktywów (bez opcji wykupu) jest krótszy niż 12 miesięcy,
- wartość przyszłych zobowiązań z tytułu użytkowania składnika jest niższa niż 5 tys. USD,
- przedmiotem użytkowania są licencje i inne aktywa niematerialne.

3. Cykliczność i sezonowość w bieżącym okresie

W Impexmetal S.A. nie występuje znacząca sezonowość prowadzonej działalności.

4. Zmiany zobowiązań warunkowych i aktywów warunkowych

Pozycje warunkowe	stan na 31/03/2019	stan na 31/12/2018	zmiana
Zobowiązania warunkowe	130 033	58 199	71 834
z tytułu udzielonych gwarancji i poręczeń	130 033	58 199	71 834
- na rzecz jednostek powiązanych	129 626	57 792	71 834
- na rzecz jednostek pozostałych	407	407	-
z tytułu zawartych kontraktów i podpisanych umów	-	-	-
- na rzecz jednostek pozostałych	-	-	-
Aktywa warunkowe	-	-	-
Pozycje warunkowe, razem	130 033	58 199	71 834

Zwiększenia / zmniejszenia w okresie 3 miesięcy zakończonych 31.03.2019 , z tego:	71 834
Zwiększenia	72 004
- Wzrost z tytułu zwiększenia kwoty dotychczasowych poręczeń	72 000
- Wzrost z tytułu wyceny poręczeń	4
Zmniejszenia	(170)
- Zmniejszenie z tytułu wyceny poręczeń	(170)

Dane liczbowe zostały zaprezentowane w tys. zł, o ile nie podano inaczej.

5. Wyplacona lub zadeklarowana dywidenda w okresie od początku roku

W okresie 3 miesięcy zakończonych 31.03.2019 roku spółka nie wypłaciła i nie deklarowała wypłaty dywidendy dla akcjonariuszy.

6. Szacunki Zarządu

W pierwszym kwartale 2019 roku nie wystąpiły zmiany szacunków przyjętych przez Zarząd na potrzeby sporządzania sprawozdań finansowych.

7. Emisje, wykup i spłaty nieudziałowych i kapitałowych papierów wartościowych

W okresie 3 miesięcy zakończonych 31 marca 2019 roku oraz do momentu publikacji raportu Spółka nie emitowała kapitałowych i dłużnych papierów wartościowych.

8. Segmenty działalności

Spółka Impexmetal S.A. z punktu widzenia zarządzania segmentowego stanowi jeden segment działalności. W związku z powyższym nie sporządza informacji finansowych w podziale na segmenty branżowe.

Segmenty geograficzne

Działalność handlowa odbywa się przede wszystkim na terenie Polski i pozostałych krajów europejskich. W tabeli poniżej zaprezentowano informacje dotyczące rynków zbytu Spółki, niezależnie od kraju pochodzenia sprzedawanych towarów i usług.

Przychody ze sprzedaży	za 3 miesiące zakończone 31/03/2019	za 3 miesiące zakończone 31/03/2018
Polska	135 481	137 374
Europa (poza Polską)	162 464	167 875
- Kraje UE	144 729	149 947
- Inne kraje europejskie poza UE	17 735	17 928
Pozostałe kierunki	15 712	4 619
	313 657	309 868

9. Odpisy aktualizujące wartość aktywów

Tabela poniżej prezentuje informacje o odpisach aktualizujących wartość zapasów, aktywów finansowych, rzeczowych aktywów trwałych oraz innych aktywów w okresie zakończonym 31.03.2019 roku.

Odpisy aktualizujące w okresie 3 miesięcy zakończonych 31.03.2019 roku	Stan na 01.01.2019	Utworzenie odpisu	Rozwiązanie odpisu	Wykorzystanie odpisu	Inne zwiększenia / zmniejszenia	Stan na 31.03.2019
Odpisy aktualizujące wartość środków trwałych	294	-	-	-	-	294
Odpisy aktualizujące wartość należności handlowych i pozostałych należności (bez dyskonta)	7 615	-	(2)	(13)	35	7 635
Odpisy aktualizujące wartość udzielonych pożyczek (bez dyskonta)	280	-	-	-	-	280
Odpisy aktualizujące wartość udziałów i akcji	6 237	-	(1 660)	-	-	4 577
Odpisy aktualizujące wartość zapasów	1 611	-	-	-	-	1 611
Razem	16 037	-	(1 662)	(13)	35	14 397

10. Zmiana stanu rezerw na świadczenia emerytalne i podobne oraz pozostałe rezerwy

Rezerwy na świadczenia emerytalne i podobne oraz pozostałe rezerwy w okresie 3 miesięcy zakończonych 31.03.2019 roku	Stan na 01.01.2019	Utworzenie rezerwy	Rozwiązanie rezerwy	Wykorzystanie rezerwy	Inne zwiększenia / zmniejszenia	Stan na 31.03.2019
Rezerwa na świadczenia emerytalne i podobne	3 751	106	-	-	-	3 857
Pozostałe rezerwy na zobowiązania	2 142	-	-	(497)	-	1 645
Razem, z tego:	5 893	106	-	(497)	-	5 502
Długoterminowe	2 338	-	-	-	-	2 338
Krótkoterminowe	3 555	106	-	(497)	-	3 164

11. Zmiana stanu aktywów i zobowiązań z tytułu odroczonego podatku dochodowego

Aktywa / zobowiązania z tytułu odroczonego podatku dochodowego	Stan na 01.01.2019 (wg stawki 19%)	Zwiększenie / (zmniejszenie) wyniku finansowego	Zwiększenie / (zmniejszenie) kapitału własnego	Stan na 31.03.2019 (wg stawki 19%)
Aktywa z tytułu odroczonego podatku dochodowego	15 332	1 298	(682)	15 948
Zobowiązania z tytułu odroczonego podatku dochodowego	62 397	1 303	(3 594)	60 106
Nadwyżka zobowiązań z tytułu odroczonego podatku dochodowego	47 065	5	(2 912)	44 158

12. Instrumenty finansowe wyceniane w wartości godziwej

W okresie 3 miesięcy zakończonych 31.03.2019 roku nie został zmieniony sposób ustalania wartości godziwej instrumentów finansowych.

Wartość godziwa aktywów i zobowiązań finansowych wycenianych w wartości godziwej.

Aktywa / zobowiązania finansowe	Wartość godziwa na dzień		Hierarchia wartości godziwej
	31/03/2019	31/12/2018	
Aktywa finansowe			
Akcje notowane	60 731	62 733	Poziom 1
Akcje i udziały nienotowane	1 810	1 810	Poziom 2
Pochodne instrumenty finansowe walutowe	7 309	9 280	Poziom 2
Pochodne instrumenty finansowe towarowe	12 754	13 231	Poziom 2
Należności handlowe przeznaczone do faktoringu	23 422	-	Poziom 2
Zobowiązania finansowe			
Pochodne instrumenty finansowe walutowe	-	432	Poziom 2
Pochodne instrumenty finansowe towarowe	16 073	5 015	Poziom 2

Techniki wyceny i podstawowe dane wsadowe przyjęte dla wyceny do wartości godziwej

Poziom 1	Akcje notowane	Akcje notowane na Giełdzie Papierów Wartościowych w Warszawie wyceniono na podstawie kursu zamknięcia w dacie kończącej okres sprawozdawczy.
Poziom 2	Akcje i udziały nienotowane	Akcje i udziały nienotowane wyceniono na podstawie danych wejściowych potwierdzonych przez rynek, skorygowanych m.in. o czynniki takie jak: stan aktywów, ograniczenia dotyczące sprzedaży lub użycia składnika aktywów
Poziom 2	Należności handlowe przeznaczone do faktoringu	Wartość godziwa należności handlowych przeznaczonych do faktoringu została ustalona na podstawie ceny sprzedaży możliwej do uzyskania w ramach zawartych umów faktoringowych. Wartość godziwa tych należności zazwyczaj jest równa ich wartości bilansowej z uwagi na krótki okres pomiędzy dniem bilansowym a terminem przekazania do faktoringu i uzyskania zapłaty oraz ze względu na niskie ryzyko kredytowe.
Poziom 2	Pochodne instrumenty finansowe towarowe – swapy towarowe	Wartość godziwa dla transakcji towarowych została wyliczona w oparciu o ceny rozkładu terminowego kontraktów dla poszczególnych metali z dnia wyceny oraz kursy walutowe. Dane do wyceny uzyskano z serwisu Reuters.
	Pochodne instrumenty finansowe walutowe – forwardy walutowe	Wartość godziwa dla walutowych symetrycznych transakcji terminowych została określona w oparciu o model do wyceny transakcji forward w którym wykorzystano kursy NBP z dnia wyceny oraz terminowe stopy procentowe dla poszczególnych walut.

Zarówno w okresie sprawozdawczym jak i w okresie porównywalnym, w Spółce nie miało miejsca przesunięcie instrumentów między poziomem 1 i 2.

W okresie sprawozdawczym jak i w okresie porównywalnym w Spółce nie dokonano przesunięcia do poziomu 3 instrumentów kwalifikowanych do poziomu 1 i 2.

Wartość godziwa aktywów i zobowiązań finansowych, które nie są wyceniane w wartości godziwej (ale wymagane są ujawnienia o wartościach godziwych)

Aktywa / zobowiązania finansowe	Wartość bilansowa na dzień		Hierarchia wartości godziwej
	31/03/2019	31/12/2018	
Aktywa finansowe			
Należności handlowe wyceniane według zamortyzowanego kosztu	110 293	102 730	Poziom 2
Udzielone pożyczki	161 104	214 737	Poziom 2
Środki pieniężne i ich ekwiwalenty	3 812	3 585	Poziom 2
Zobowiązania finansowe			
Kredyty i pożyczki	241 065	197 367	Poziom 2
Zobowiązania z tytułu obligacji	-	-	Poziom 2
Zobowiązania z tytułu dostaw i usług i pozostałe	144 221	149 164	Poziom 2
Zobowiązania z tytułu leasingu wobec instytucji finansowych	456	708	Poziom 2
Zobowiązania z tytułu leasingu wobec instytucji niefinansowych (w tym WUG)	34 031	-	Poziom 2
Pozostałe zobowiązania finansowe	268	268	Poziom 2

Wartość godziwa instrumentów finansowych, które nie są na bieżąco wyceniane w wartości godziwej, jakie Spółka posiadała na dzień 31 marca 2019 roku i 31 grudnia 2018 roku nie odbiegała istotnie od wartości prezentowanej w sprawozdaniach finansowych za poszczególne lata z następujących powodów:

- w odniesieniu do instrumentów krótkoterminowych ewentualny efekt dyskonta nie jest istotny (należności i zobowiązania z tytułu dostaw i usług, udzielone pożyczki, zobowiązania z tytułu kredytów i pożyczek, środki pieniężne, pozostałe zobowiązania),
- w odniesieniu do należności długoterminowych zastosowano dyskonto ustalone na bazie średniego kosztu finansowania,
- instrumenty te dotyczą transakcji zawieranych na warunkach rynkowych (dotyczy oprocentowanych należności i zobowiązań z tytułu obligacji, kredytów i pożyczek, dla których oprocentowanie ustalone jest w oparciu o warunki rynkowe).

13. Transakcje ze stronami powiązaniymi

Transakcje pomiędzy podmiotami powiązaniymi to głównie transakcje handlowe zawierane w zakresie sprzedaży lub zakupu towarów o typowym, tradycyjnym charakterze. Transakcje te zawierane są na warunkach zasadniczo nieodbiegających od rynkowych.

Transakcje emitenta ze stronami powiązaniymi

W okresie objętym sprawozdaniem Spółka prowadziła działalność handlową ze spółkami powiązaniymi kapitałowo lub osobowo, której efekty przedstawiono poniżej:

Transakcje z jednostką dominującą Boryszew S.A.:

rok	należności	zobowiązania	zakupy	sprzedaż	przychody odsetkowe	dywidendy	koszty odsetkowe	udzielone pożyczki i nabyte obligacje	otrzymane pożyczki, własne obligacje
1kw 2019	387	3 150	5 731	51	1 622	-	-	121 575	-

Transakcje z jednostkami powiązaniymi przez Boryszew S.A.:

rok	należności	zobowiązania	zakupy	sprzedaż	przychody odsetkowe	dywidendy	koszty odsetkowe	udzielone pożyczki i nabyte obligacje	otrzymane pożyczki, własne obligacje
1kw 2019	-	-	-	-	145	-	-	39 529	-

Transakcje z jednostkami zależnymi Grupy Kapitałowej Impexmetal:

rok	należności	zobowiązania	zakupy	sprzedaż	przychody odsetkowe	dywidendy	koszty odsetkowe	udzielone pożyczki i nabyte obligacje	otrzymane pożyczki, własne obligacje
1kw 2019	2 038	5 753	5 391	2 051	109	-	-	-	-

Transakcje z jednostkami stowarzyszonymi Grupy Kapitałowej Impexmetal:

rok	należności	zobowiązania	zakupy	sprzedaż	przychody odsetkowe	dywidendy	koszty odsetkowe	udzielone pożyczki i nabyte obligacje	otrzymane pożyczki, własne obligacje
1kw 2019	-	-	-	102	-	-	-	-	-

Transakcje z jednostkami powiązaniymi osobowo:

rok	należności	zobowiązania	zakupy	sprzedaż	przychody odsetkowe	dywidendy	koszty odsetkowe	udzielone pożyczki i nabyte obligacje	otrzymane pożyczki, własne obligacje
1kw 2019	691	-	175	-	-	-	-	-	-

Transakcje z jednostkami powiązaniymi poprzez osoby nadzorujące:

rok	należności	zobowiązania	zakupy	sprzedaż	przychody odsetkowe	dywidendy	koszty odsetkowe	udzielone pożyczki i nabyte obligacje	otrzymane pożyczki, własne obligacje
1kw 2019	-	-	-	-	-	-	-	-	-



Impexmetal S.A.

Informacja dodatkowa do śródrocznego skróconego sprawozdania finansowego
za okres od 1 stycznia do 31 marca 2019 roku

14. Informacje o niespłaceniu kredytu lub pożyczki lub naruszeniu istotnych postanowień umowy kredytu lub pożyczki, w odniesieniu do których nie podjęto żadnych działań naprawczych do końca okresu sprawozdawczego

W okresie sprawozdawczym oraz do dnia sporządzenia niniejszego sprawozdania nie miała miejsca sytuacja naruszenia kowenantów dotyczących umów kredytowych.

15. Dodatkowe informacje

Nabycie akcji Alchemia S.A.

W dniach 12 i 13 marca 2019 roku spółka Impexmetal S.A. nabyła 26 626 074 sztuk akcji spółki Alchemia S.A. co stanowi 13,31% udziału w kapitale własnym spółki oraz jednostka zależna E-BIS Sp. z o.o. nabyła (poprzez zamianę obligacji na akcje w dniu 11 stycznia 2019 roku) 9 995 000 sztuk akcji Alchemia S.A. co stanowi 5,00% udziału w kapitale własnym spółki. Łączna wartość nabytych w 2019 roku akcji spółki Alchemia S.A. wynosi 177 580 255,20 zł.

Łącznie na dzień 15 marca 2019 roku tj. dzień przejęcia kontroli posiadany udział przez GK Impexmetal w spółce Alchemia S.A. wynosiła 51,04%, dodatkowo Alchemia S.A. posiadała akcje własne w ilości 26 550 000 sztuk co stanowi 13,28%.

W dniu 29 marca 2019 roku miało miejsce umorzenie akcji własnych będących w posiadaniu Alchemii, które spowodowało wzrost udziału w kapitale Spółki posiadany przez GK Impexmetal do wysokości 58,85%.

Więcej informacji w nocie nr 19 w części dotyczącej skonsolidowanego sprawozdania finansowego Grupy Kapitałowej Impexmetal.

16. Zdarzenia, które nastąpiły po dniu, na który sporządzono sprawozdanie finansowe, nieujęte w tym sprawozdaniu, a mogące w znaczący sposób wpłynąć na przyszłe wyniki Spółki

Po sporządzeniu sprawozdania finansowego nie wystąpiły istotne zdarzenia, które mogłyby w znaczący sposób wpłynąć na przyszłe wyniki Spółki.

Sprawozdanie finansowe zostało podpisane w siedzibie jednostki w dniu 10 maja 2019 roku.

Podpisy

Piotr Szeliga

Prezes Zarządu

Małgorzata Iwanejko

Członek Zarządu

Agata Kęszczyk - Grabowska

Główny Księgowy
