



GOBARTO

SKONSOLIDOWANY RAPORT KWARTALNY

ZA OKRES 3 MIESIĘCY ZAKOŃCZONY DNIA 31 MARCA 2019 ROKU



WYBRANE DANE FINANSOWE

	w tys. PLN		w tys. EUR	
	okres 3 miesięcy zakończony do 31 marca 2019	okres 3 miesięcy zakończony do 31 marca 2018	okres 3 miesięcy zakończony do 31 marca 2019	okres 3 miesięcy zakończony do 31 marca 2018
Przychody netto ze sprzedaży produktów, towarów i materiałów	500 927	551 126	116 554	131 899
Zysk (strata) z działalności operacyjnej	9 562	14 432	2 225	3 454
Zysk (strata) brutto	6 596	11 977	1 534	2 866
Zysk (strata) netto	5 498	8 056	1 279	1 928
Przepływy pieniężne netto z działalności operacyjnej	10 181	- 16 040	2 369	- 3 839
Przepływy pieniężne netto z działalności inwestycyjnej	- 12 213	- 6 242	- 2 842	- 1 494
Przepływy pieniężne netto z działalności finansowej	5 413	- 3 304	1 259	- 791
Przepływy pieniężne netto, razem	3 381	- 25 586	786	- 6 123
	31 marca 2019	31 grudnia 2018	31 marca 2019	31 grudnia 2018
Aktywa, razem	1 091 524	1 037 800	253 766	241 349
Zobowiązania i rezerwy na zobowiązania	669 529	622 082	155 657	144 670
Zobowiązania długoterminowe	216 405	206 309	50 311	47 979
Zobowiązania krótkoterminowe	453 124	415 773	105 346	96 691
Kapitał własny	421 995	415 718	98 109	96 679
Kapitał zakładowy	278 002	278 002	64 632	64 652
Liczba akcji (w szt.)	27 800 229	27 800 229	27 800 229	27 800 229
Zysk (strata) na jedną akcję zwykłą (w PLN/ EUR)	0,20	0,29	0,05	0,07
Wartość księgowa na jedną akcję (w PLN/EUR)	15,18	14,95	3,53	3,48

Do przeliczania pozycji bilansowych w formularzu przyjęto średni kurs NBP z ostatniego dnia roboczego w poszczególnych okresach:

- **4,3013** PLN/EURO z dnia 31 marca 2019 roku
- **4,2085** PLN/EURO z dnia 31 marca 2018 roku
- **4,3000** PLN/EURO z dnia 31 grudnia 2018 roku

Dla przeliczenia poszczególnych pozycji w rachunku zysków i strat oraz dla przepływów pieniężnych zastosowano średnie kursy:

- **4,2978** PLN/EURO za okres od 1 stycznia do 31 marca 2019 roku
- **4,1784** PLN/EURO za okres od 1 stycznia do 31 marca 2018 roku



GOBARTO

**SKRÓCONE SKONSOLIDOWANE SPRAWOZDANIE FINANSOWE
GRUPY KAPITAŁOWEJ GOBARTO S.A.**

ZA OKRES 3 MIESIĘCY ZAKOŃCZONY DNIA 31 MARCA 2019 ROKU



Wybrane dane finansowe	2
Skrócony kwartalny skonsolidowany rachunek zysków i strat	6
Skrócone kwartalne skonsolidowane sprawozdanie z całkowitych dochodów	7
Skrócone kwartalne skonsolidowane sprawozdanie z sytuacji finansowej	8
Skrócone kwartalne sprawozdanie z przepływów pieniężnych	10
Skrócone kwartalne sprawozdanie ze zmian w kapitale własnym	11
Informacja dodatkowa	12
1. Informacje ogólne	12
2. Skład Zarządu jednostki dominującej	12
3. Zatwierdzenie sprawozdania finansowego	12
4. Zmiany w składzie Grupy	13
4.1. Połączenie jednostki dominującej	13
4.2. Likwidacja spółki PorkPro Polska sp. z o.o. sp.k.	13
5. Podstawa sporządzenia skróconego sprawozdania finansowego	13
6. Istotne zasady (polityka) rachunkowości	14
7. Istotne wartości oparte na profesjonalnym osądzie i szacunkach	14
8. Sezonowość działalności	15
9. Informacje dotyczące segmentów działalności	15
10. Dywidendy wypłacone i zaproponowane do wypłaty	20
11. Podatek dochodowy	20
12. Aktywa trwałe	20
13. Rzeczowe aktywa trwałe	20
13.1. Wpływ zastosowania MSSF 16 na sprawozdanie z sytuacji finansowej i skonsolidowanych rachunek zysków i strat	20
13.2. Kupno i sprzedaż	22
13.3. Odpisy z tytułu utraty wartości	22
14. Aktywa niematerialne	22
14.1. Kupno i sprzedaż	22
14.2. Odpisy z tytułu utraty wartości	22
15. Zapasy	23
16. Aktywa biologiczne	23
17. Należności	23
18. Zobowiązania	24
19. Rezerwy	24
20. Oprocentowane kredyty bankowe i pożyczki	25
21. Inne istotne zmiany	25
21.1. Sprawy sądowe	25
21.2. Środki pieniężne i ich ekwiwalenty	25
21.3. Nieruchomości inwestycyjne	25
21.4. Aktywa trwałe przeznaczone do sprzedaży	25
22. Wartość godziwa instrumentów finansowych	26
23. Cele i zasady zarządzania ryzykiem finansowym	26
24. Transakcje z podmiotami powiązanymi	29
24.1. Podmioty o znaczącym wpływie na Grupę	30
24.2. Warunki transakcji z podmiotami powiązanymi	30

25. Zwięzły opis istotnych dokonań lub niepowodzeń Grupy GOBARTO w I kwartale 2019 roku wraz z wykazem najważniejszych zdarzeń jej dotyczących.....	30
26. Wskazanie akcjonariuszy posiadających bezpośrednio lub pośrednio przez podmioty zależne co najmniej 5% ogólnej liczby głosów	37
27. Zestawienie stanu posiadania akcji spółki GOBARTO S.A. lub uprawnień do nich przez osoby zarządzające i nadzorujące emitenta na dzień przekazania raportu kwartalnego, wraz ze wskazaniem zmian w stanie posiadania, w okresie od przekazania poprzedniego raportu kwartalnego odrębnie dla każdej z osób.	37
28. Zdarzenia następujące po dniu bilansowym	37
SKRÓCONY RACHUNEK ZYSKÓW I STRAT (sprawozdanie jednostkowe)	41
SKRÓCONY BILANS (sprawozdanie jednostkowe)	42
SKRÓCONY RACHUNEK PRZEPŁYWÓW PIENIĘŻNYCH (sprawozdanie jednostkowe)	45
SKRÓCONE SPRAWOZDANIE ZE ZMIAN W KAPITALE WŁASNYM (sprawozdanie jednostkowe)	46
Informacja dodatkowa	47
1. Informacje ogólne	47
2. Podstawa sporządzenia skróconego sprawozdania finansowego	47
3. Przyjęte zasady (polityka) rachunkowości.....	48
3.1. Stosowane nadrzędne zasady rachunkowości, w szczególności:	48
3.2. Forma oraz podstawa sporządzania sprawozdania finansowego	48
4. Zmiana szacunków	48
5. Zwięzły opis istotnych dokonań lub niepowodzeń Firmy GOBARTO S.A. w III kwartale 2018 roku wraz z wykazem najważniejszych zdarzeń jej dotyczących	48
6. Opis czynników i zdarzeń, w szczególności o nietypowym charakterze, mających znaczący wpływ na osiągnięte wyniki finansowe	49
7. Instrumenty finansowe	49
8. Dywidendy wypłacone i zaproponowane do wypłaty.....	49
9. Sezonowość działalności	50
10. Zdarzenia następujące po dniu bilansowym	50

SKRÓCONY KWARTALNY SKONSOLIDOWANY RACHUNEK ZYSKÓW I STRAT

za okres 3 miesięcy zakończony dnia 31 marca 2019 roku

	<i>Nota</i>	<i>okres 3 miesięcy zakończony do 31 marca 2019</i>	<i>okres 3 miesięcy zakończony do 31 marca 2018</i>
		niebadane	niebadane
Przychody ze sprzedaży produktów i usług	9	245 069	263 759
Przychody ze sprzedaży towarów i materiałów	9	255 858	287 367
Przychody ze sprzedaży		500 927	551 126
Koszt własny sprzedanych produktów i usług		218 134	230 160
Koszt sprzedanych towarów i materiałów		226 633	248 861
Koszt własny sprzedaży		444 767	479 021
Zysk/(strata) brutto ze sprzedaży		56 160	72 105
Pozostałe przychody operacyjne		11 160	5 464
Koszty sprzedaży		38 623	45 612
Koszty ogólnego zarządu		12 720	14 030
Pozostałe koszty operacyjne		6 415	3 494
Zysk/(strata) z działalności operacyjnej	9	9 562	14 432
Przychody finansowe		452	160
Koszty finansowe		3 418	2 615
Zysk/(strata) brutto		6 596	11 977
Podatek dochodowy	11	1 098	3 921
Zysk/(strata) netto z działalności kontynuowanej		5 498	8 056
Zysk/(strata) netto za okres przypadający:		5 498	8 056
- akcjonariuszom jednostki dominującej		5 498	8 056
- akcjonariuszom niekontrolującym		-	-
Zysk/(strata) na jedną akcję:			
- podstawowy z zysku za rok przypadającego akcjonariuszom jednostki dominującej		0,20	0,29
- podstawowy z zysku z działalności kontynuowanej za rok przypadającego akcjonariuszom jednostki dominującej		0,20	0,29
- rozwodniony z zysku za rok przypadającego akcjonariuszom jednostki dominującej		0,20	0,29
- rozwodniony z zysku z działalności kontynuowanej za rok przypadającego akcjonariuszom jednostki dominującej		0,20	0,29

SKRÓCONE KWARTALNE SKONSOLIDOWANE SPRAWOZDANIE Z CAŁKOWITYCH DOCHODÓW

za okres 3 miesięcy zakończony dnia 31 marca 2019 roku

	<i>okres 3 miesięcy zakończony do 31 marca 2019</i>	<i>okres 3 miesięcy zakończony do 31 marca 2018</i>
Zysk/(strata) netto za okres	5 498	8 056
Inne całkowite dochody		
<i>Pozycje podlegające przeklasyfikowaniu do zysku/(straty) w kolejnych okresach sprawozdawczych:</i>		
Różnice kursowe z przeliczenia jednostek zagranicznych	721	180
Zabezpieczenia przepływów pieniężnych	108	- 680
Pozostałe		
<i>Pozycje niepodlegające przeklasyfikowaniu do zysku/(straty) w kolejnych okresach sprawozdawczych:</i>		
Wycena do wartości godziwej nieruchomości inwestycyjnej		
Inne całkowite dochody netto podlegające przeklasyfikowaniu do zysku/(straty) w kolejnych okresach sprawozdawczych	829	- 500
CAŁKOWITY DOCHÓD ZA OKRES, PRZYPADAJĄCY	6 327	7 555
- akcjonariuszom podmiotu dominującego	6 327	7 555
- akcjonariuszom niekontrolującym	-	-

SKRÓCONE KWARTALNE SKONSOLIDOWANE SPRAWOZDANIE Z SYTUACJI FINANSOWEJ
na dzień 31 marca 2019 roku

	<i>Nota</i>	<i>stan na 31 marca 2019</i>	<i>stan na 31 grudnia 2018</i>	<i>stan na 31 marca 2018</i>
AKTYWA		<i>niebadane</i>	<i>badane</i>	<i>niebadane</i>
Aktywa trwałe		704 512	683 497	663 241
Rzeczowe aktywa trwałe	13	497 145	477 702	474 369
Trwałe aktywa biologiczne		13 171	12 716	10 524
Nieruchomości inwestycyjne	21.3	42 601	42 634	39 980
Aktywa niematerialne	14	27 231	26 866	13 049
Wartość firmy	12	89 713	89 713	92 776
Znak towarowy		22 342	22 837	19 070
Pozostałe aktywa finansowe		2 924	1 986	1 252
Należności długoterminowe		223	238	150
Aktywa z tytułu podatku odroczonego		9 156	8 798	12 055
Pozostałe aktywa niefinansowe		6	6	15
Aktywa obrotowe		362 247	329 538	359 265
Zapasy	15	84 523	70 697	78 176
Aktywa biologiczne	16	50 427	43 905	53 656
Należności z tytułu dostaw i usług oraz pozostałe należności	17	144 100	142 851	158 165
Pozostałe aktywa finansowe		44	44	0
Środki pieniężne i ich ekwiwalenty	21.2	50 055	46 674	36 504
Pozostałe aktywa niefinansowe		33 098	25 367	32 764
Aktywa trwałe przeznaczone do sprzedaży	21.4	24 765	24 765	28 981
SUMA AKTYWÓW		1 091 524	1 037 800	1 051 487

	<i>Nota</i>	<i>stan na 31 marca 2019</i>	<i>stan na 31 grudnia 2018</i>	<i>stan na 31 marca 2018</i>
PASYWA		<i>niebadane</i>	<i>badane</i>	<i>niebadane</i>
Kapitał własny (przypadający akcjonariuszom jednostki dominującej)		421 995	415 718	432 255
Kapitał podstawowy		278 002	278 002	278 002
Kapitał zapasowy		184 574	181 832	155 343
Różnice kursowe z przeliczenia jednostek zagranicznych		-28 991	-29 712	-30 474
Pozostałe kapitały rezerwowe		5 095	4 987	1 215
Zyski zatrzymane		-16 685	-19 391	28 168
Udziały niekontrolujące		-	-	-
Zobowiązania długoterminowe		216 405	206 309	109 924
Oprocentowane kredyty i pożyczki	20	144 502	150 952	55 494
Rezerwy na zobowiązania z tytułu świadczeń pracowniczych	19	1 214	1 282	1 071
Zobowiązania finansowe	13.1	47 094	30 232	27 568
Zobowiązania z tytułu zakupu udziałów i akcji		2 000	2 000	2 000
Rezerwa z tytułu odroczonego podatku dochodowego		18 083	17 068	19 987
Przychody przyszłych okresów		3 512	3 574	3 805
Pozostałe rezerwy	19	-	1 200	-

Zobowiązania krótkoterminowe		453 124	415 773	509 308
Bieżąca część oprocentowanych kredytów i pożyczek	20	108 941	91 003	130 313
Rezerwy na zobowiązania z tytułu świadczeń pracowniczych	19	264	197	108
Zobowiązania z tytułu dostaw i usług	18	208 101	198 124	202 012
Zobowiązania z tytułu podatku dochodowego		14	220	312
Zobowiązania finansowe	13.1	22 197	18 540	16 416
Zobowiązania z tytułu zakupu udziałów i akcji		62 819	65 355	107 918
Pozostałe zobowiązania niefinansowe		35 689	35 061	31 989
Rozliczenia międzyokresowe		2 020	1 016	7 260
Przychody przyszłych okresów		4 899	405	5 577
Pozostałe rezerwy	19	8 180	5 852	7 402
Zobowiązania razem		669 529	622 082	619 232
SUMA PASYWÓW		1 091 524	1 037 800	1 051 487

SKRÓCONE KWARTALNE SPRAWOZDANIE Z PRZEPIYWÓW PIENIĘŻNYCH

za okres 3 miesięcy zakończony dnia 31 marca 2019 roku

	Nota	okres 3 miesięcy zakończony do 31 marca 2019	okres 3 miesięcy zakończony do 31 marca 2018
Przepływy środków pieniężnych z działalności operacyjnej		niebadane	niebadane
Zysk/(strata) brutto		6 595	11 977
Korekty o pozycje:		3 585 -	28 017
Amortyzacja		13 176	11 558
(Zysk)/ strata z tytułu różnic kursowych		796 -	500
(Zysk)/strata na działalności inwestycyjnej	-	1 500	964
(Zwiększenie)/ zmniejszenie stanu należności	17 -	3 088 -	4 986
(Zwiększenie)/ zmniejszenie stanu zapasów	15 -	20 324 -	12 254
Zwiększenie/ (zmniejszenie) stanu zobowiązań z wyjątkiem kredytów i pożyczek	18	13 597 -	18 311
Przychody z tytułu odsetek	-	80 -	129
Koszty z tytułu odsetek		1 460	2 091
Zmiana stanu rozliczeń międzyokresowych		89 -	7 138
Zmiana stanu rezerw	19	733	3 637
Podatek dochodowy zapłacony	11 -	1 281 -	2 106
Inne		7	-
Środki pieniężne netto z działalności operacyjnej		10 181 -	16 040
Przepływy środków pieniężnych z działalności inwestycyjnej			
Sprzedaż rzeczowych aktywów trwałych i aktywów niematerialnych		1 439	1 083
Nabycie rzeczowych aktywów trwałych i aktywów niematerialnych	-	11 325 -	3 772
Nabycie jednostek zależnych po potrąceniu przejętych środków pieniężnych	-	2 536 -	3 858
Z aktywów finansowych		209	305
Środki pieniężne netto z działalności inwestycyjnej	-	12 213 -	6 242
Przepływy środków pieniężnych z działalności finansowej			
Spłata zobowiązań z tytułu leasingu finansowego	20 -	3 559 -	3 753
Wpływy z tytułu zaciągnięcia pożyczek/kredytów		20 663	10 780
Spłata pożyczek/kredytów	20 -	10 231 -	8 240
Odsetki zapłacone	-	1 460 -	2 091
Środki pieniężne netto z działalności finansowej		5 413 -	3 304
Zwiększenie/(zmniejszenie) netto stanu środków pieniężnych i ich ekwiwalentów		3 381 -	25 586
Środki pieniężne na początek okresu	21.2	46 674	62 090
Środki pieniężne na koniec okresu	21.2	50 055	36 504

SKRÓCONE KWARTALNE SPRAWOZDANIE ZE ZMIAN W KAPITALE WŁASNYM

za okres 3 miesięcy zakończony dnia 31 marca 2019 roku

	Kapitał podstawowy	Kapitał zapasowy	Różnice kursowe z przeliczenia jednostki zagranicznej	Pozostałe kapitały rezerwowe	Zyski zatrzymane/niepokryte straty	Razem	Udziały niekontrolujące	Kapitał własny ogółem
Na dzień 1 stycznia 2019	278 002	181 832	- 29 712	4 987	- 19 391	415 718	-	415 718
Zysk/strata netto za okres	-	-	-	-	5 498	5 498	-	5 498
Inne całkowite dochody za okres	-	-	721	108	-	829	-	829
Całkowity dochód za okres	-	-	721	108	5 498	6 327	-	6 327
Podział zysku	-	2 742	-	-	2 742	-	-	-
Inne	-	-	-	-	50	50	-	50
Na dzień 31 marzec 2019	278 002	184 574	- 28 991	5 095	- 16 685	421 995	-	421 995

za okres 12 miesięcy zakończony dnia 31 grudnia 2018 roku

	Kapitał podstawowy	Kapitał zapasowy	Różnice kursowe z przeliczenia jednostki zagranicznej	Pozostałe kapitały rezerwowe	Zyski zatrzymane/niepokryte straty	Razem	Udziały niekontrolujące	Kapitał własny ogółem
Na dzień 1 stycznia 2018	278 002	153 519	- 30 654	1 896	22 780	425 543	-	425 543
korekty bilansu otwarcia	-	-	-	-	- 7 315	- 7 315	-	- 7 315
wpływ rozliczeń nabycia spółek zależnych	-	-	-	-	18 216	18 216	-	18 216
Na dzień 1 stycznia 2018 po zmianach	278 002	153 519	- 30 654	1 896	33 681	436 444	-	436 444
Strata netto za okres	-	-	-	-	- 17 843	- 17 843	-	- 17 843
Inne całkowite dochody za okres	-	-	942	- 792	-	150	-	150
Całkowity dochód za okres	-	-	942	- 792	- 17 843	- 17 693	-	- 17 693
Transakcje z właścicielami	-	-	-	-	-	-	-	-
Podział Zysku	-	28 313	-	3 883	- 32 196	-	-	-
Inne	-	-	-	-	- 3 033	- 3 033	-	- 3 033
na dzień 31 grudnia 2018	278 002	181 832	- 29 712	4 987	- 19 391	415 718	-	415 718

INFORMACJA DODATKOWA

1. Informacje ogólne

Grupa Kapitałowa GOBARTO składa się z GOBARTO S.A. („jednostka dominująca”, „Spółka”) i jej spółek zależnych. Kwartałne skrócone skonsolidowane sprawozdanie finansowe Grupy obejmuje okres 3 miesięcy zakończony dnia 31 marca 2019 roku oraz zawiera dane porównawcze za okres 3 miesięcy zakończony dnia 31 marca 2018 roku oraz na dzień 31 marca 2018 roku i 31 grudnia 2018 roku. Kwartałny skonsolidowany rachunek zysków i strat oraz noty do kwartalnego skonsolidowanego rachunku zysków i strat obejmują także dane za okres 3 miesięcy zakończony dnia 31 marca 2019 roku oraz dane porównawcze za okres 3 miesięcy zakończony dnia 31 marca 2018 roku, które nie były przedmiotem przeglądu lub badania przez biegłego rewidenta.

Jednostka dominująca jest wpisana do rejestru przedsiębiorców Krajowego Rejestru Sądowego prowadzonego przez Sąd Rejonowy dla miasta stołecznego Warszawy XIII Wydział Gospodarczy, Krajowego Rejestru Sądowego, pod numerem KRS 0000094093. Jednostce dominującej nadano numer statystyczny REGON 411141076.

Czas trwania jednostki dominującej oraz jednostek wchodzących w skład Grupy jest nieoznaczony.

Podstawowym przedmiotem działania Grupy jest:

- Chów i hodowla świń;
- Produkcja mięsa wieprzowego;
- Produkcja konserw, przetworów z mięsa, z podrobów mięsnych
- Sprzedaż hurtowa mięsa i wyrobów mięsnych.

Podmiotem bezpośrednio dominującym Spółki jest Cedrob S.A.

2. Skład Zarządu jednostki dominującej

W skład Zarządu jednostki dominującej na dzień 31 marca 2019 roku wchodził:

Marcin Śliwiński	Prezes Zarządu
Katarzyna Goździkowska - Gaztelu	Wiceprezes Zarządu
Roman Miler	Wiceprezes Zarządu
Rafał Oleszak	Wiceprezes Zarządu
Karol Ludwiński	Wiceprezes Zarządu

3. Zatwierdzenie sprawozdania finansowego

Niniejsze kwartałne skrócone skonsolidowane sprawozdanie finansowe Grupy za okres 3 miesięcy zakończony 31 marca 2019 roku zostało przez Zarząd zatwierdzone do publikacji w dniu 15 maja 2019 roku. Kwartałny wynik finansowy może nie odzwierciedlać w pełni możliwego do zrealizowania wyniku finansowego za rok obrotowy.

4. Zmiany w składzie Grupy

4.1. Połączenie jednostki dominującej

W dniu 30 stycznia 2019 roku Zarząd Gobarto S.A. podjął uchwałę, w której wyraził zgodę na połączenie GOBARTO S.A. (spółka przejmująca) ze spółką zależną Jama sp. z o.o. (dalej: spółka przejmowana):

Spółką przejmującą, w rozumieniu art. 492 § 1 Kodeksu spółek handlowych, jest:

GOBARTO S.A. z siedzibą w Warszawie, ul. Kłobucka 25, 02-699 Warszawa, wpisana do Rejestru Przedsiębiorców Krajowego Rejestru Sądowego prowadzonego przez Sąd Rejonowy dla m. st. Warszawy w Warszawie, XIII Wydział Gospodarczy KRS pod nr 0000094093, REGON: 411141076, NIP: 6991781489.

Spółką przejmowaną w rozumieniu art. 492 § 1 Kodeksu spółek handlowych jest Jama sp. z o.o. z siedzibą w Wałbrzychu, ul. Wysockiego 17, 58-300 Wałbrzych, wpisana do Rejestru Przedsiębiorców Krajowego Rejestru Sądowego prowadzonego przez Sąd Rejonowy dla Wrocławia-Fabrycznej we Wrocławiu, IX Wydział Gospodarczy KRS pod nr 0000269512, REGON: 890454720, NIP: 8861841811.

Połączenie przeprowadzone zostanie w trybie art. 492 § 1 pkt 1) oraz art. 515 § 1 w związku z art. 516 § 6 Kodeksu spółek handlowych, tj. przez przeniesienie całego majątku spółki przejmowanej na spółkę przejmującą (łączenie się przez przejęcie), bez podwyższania kapitału zakładowego spółki przejmującej (spółka przejmująca dysponuje 100% udziałów w kapitałach zakładowych spółki przejmowanej) oraz bez wymiany udziałów spółki przejmowanej na akcje spółki przejmującej.

Z uwagi na przejęcie przez spółkę przejmującą spółki, w których jedynym udziałowcem jest Gobarto, połączenie realizowane będzie w trybie uproszczonym, bez poddawania planu połączenia badaniu przez biegłego rewidenta. Mając na uwadze, iż spółka przejmująca posiada 100% udziału w kapitale zakładowym spółki przejmowanej nie zachodzi konieczność dokonywania nowej emisji akcji, co pozwoli na zachowanie wysokości kapitału zakładowego spółki przejmującej na dotychczasowym poziomie (278.002.290 zł, który składa się z 27.800.229 akcji zwykłych na okaziciela o wartości nominalnej 10,00 PLN każda)..

4.2. Likwidacja spółki PorkPro Polska sp. z o.o. sp.k.

Dnia 22 lutego 2019 roku spółka PorkPro Polska spółka z ograniczoną odpowiedzialnością sp.k. została wykreślona z rejestru przedsiębiorców Krajowego Rejestru Sądowego.

5. Podstawa sporządzenia skróconego sprawozdania finansowego

Niniejsze kwartalne skrócone skonsolidowane sprawozdanie finansowe zostało sporządzone zgodnie z Międzynarodowym Standardem Rachunkowości nr 34 „Śródroczna Sprawozdawczość Finansowa” zatwierdzonym przez UE („MSR 34”).

Kwartalne skrócone skonsolidowane sprawozdanie finansowe nie obejmuje wszystkich informacji oraz ujawnień wymaganych w rocznym sprawozdaniu finansowym i należy je czytać łącznie ze skonsolidowanym sprawozdaniem finansowym Grupy za rok zakończony 31 grudnia 2018 roku zatwierdzonym do publikacji w dniu 17 kwietnia 2019 roku.

Niniejsze kwartalne skrócone skonsolidowane sprawozdanie finansowe jest przedstawione w złotych („PLN”), a wszystkie wartości, o ile nie wskazano inaczej, podane są w tysiącach PLN.

Niniejsze kwartalne skrócone skonsolidowane sprawozdanie finansowe zostało sporządzone przy założeniu kontynuowania działalności gospodarczej przez spółki Grupy w dającej się przewidzieć przyszłości.

Na dzień zatwierdzenia niniejszego sprawozdania finansowego nie stwierdza się istnienia okoliczności wskazujących na zagrożenie kontynuowania działalności przez spółki Grupy.

6. Istotne zasady (polityka) rachunkowości

Zasady (polityki) rachunkowości zastosowane do sporządzenia śródrocznego skróconego skonsolidowanego sprawozdania finansowego są spójne z tymi, które zastosowano przy sporządzaniu rocznego skonsolidowanego sprawozdania finansowego Grupy za rok, który rozpoczął się 1 stycznia 2018 roku.

7. Istotne wartości oparte na profesjonalnym osądzie i szacunkach

Klasyfikacja umów leasingowych

Grupa dokonuje klasyfikacji leasingu jako operacyjny lub finansowy w oparciu o ocenę, w jakim zakresie ryzyko i pożytki z tytułu posiadania przedmiotu leasingu przypadają w udziale leasingodawcy, a w jakim leasingobiorcy. Ocena ta opiera się na analizie treści ekonomicznej każdej transakcji.

Wartość godziwa nieruchomości inwestycyjnych i aktywów trwałych przeznaczonych do sprzedaży

Zarząd dokonuje szacunków wartości godziwej posiadanych nieruchomości w oparciu o dostępne dane o transakcjach sprzedaży zrealizowanych na rynku przez niezależne od siebie podmioty.

Składnik aktywów z tytułu podatku odroczonego

Grupa rozpoznaje składnik aktywów z tytułu podatku odroczonego bazując na założeniu, że w przyszłości zostanie osiągnięty zysk podatkowy pozwalający na jego wykorzystanie.

Prawdopodobieństwo realizacji aktywa z tytułu odroczonego podatku dochodowego z przyszłymi zyskami podatkowymi opiera się na planach finansowych. Prognozowane wyniki finansowe wskazują w jakiej wysokości zostanie osiągnięty dochód do opodatkowania, a ten jest podstawą do utworzenia aktywa na podatek odroczonego.

Pogorszenie uzyskiwanych wyników podatkowych w przyszłości powodowałoby, że założenie to stałoby się nieuzasadnione.

Wycena rezerw z tytułu świadczeń pracowniczych

Rezerwy z tytułu świadczeń pracowniczych zostały oszacowane za pomocą metod aktuarialnych.

Przyjęte na koniec roku 2018 założenia aktuarialne nie uległy zmianie.

Wartość godziwa instrumentów finansowych

Wartość godziwą instrumentów finansowych, dla których nie istnieje aktywny rynek ustala się wykorzystując odpowiednie techniki wyceny. Przy wyborze odpowiednich metod i założeń Grupa kieruje się profesjonalnym osądem.

Okresy użytkowania składników pozycji rzeczowych aktywów trwałych

Wysokość stawek amortyzacyjnych ustalana jest na podstawie przewidywanego okresu ekonomicznej użyteczności składników rzeczowego majątku trwałego oraz wartości niematerialnych. Grupa corocznie dokonuje weryfikacji przyjętych okresów ekonomicznej użyteczności składników majątku trwałego.

Testy na utratę wartości firmy

Grupa przeprowadza testy na utratę wartości ośrodków wypracowujących środki pieniężne, do których została przypisana wartość firmy. W okresie sprawozdawczym została zachowana metodologia weryfikacji stosowana w poprzednich okresach.

8. Sezonowość działalności

Struktura Grupy Kapitałowej działającej w różnych segmentach działalności powoduje, iż mamy do czynienia z czynnikami sezonowości. W konsumpcji krajowej mięsa i jego przetworów zauważalny jest wzrost obrotów w okresach poprzedzających święta Bożego Narodzenia oraz Wielkanoc.

W produkcji roślinnej sezonowość charakteryzuje się istotnymi skumulowanymi kosztami w I półroczu a realizacją przychodu w okresie letnim i jesiennym.

9. Informacje dotyczące segmentów działalności

Grupa Kapitałowa GOBARTO S.A. jest pionowo zintegrowanym holdingiem z branży mięsnej koncentrującym swoją działalność na hodowli trzody chlewnej, skupie, uboju oraz rozbiorze i konfekcji mięsa wieprzowego w wielu asortymentach. Sfera produkcyjno-handlowa stanowi kluczową część prowadzonej działalności Grupy. Równolegle Grupa prowadzi działalność handlową w zakresie dystrybucji wyrobów mięsnych i wędliniarskich oraz działalność pośrednictwa w zakresie handlu. Ponadto spółki z segmentu rolnego zajmują się produkcją roślinną.

W ramach integracji biznesowej Grupy GOBARTO S.A. dokonuje segmentacji działalności operacyjnej. Podział na segmenty opracowano w oparciu o rodzaje produktów i usług. Wszystkie spółki wchodzące w skład Grupy Kapitałowej GOBARTO S.A. zostały przyporządkowane do pięciu segmentów: mięso i wędliny, przetwórstwo, trzoda chlewna, zboża oraz działalność pozostała.

Segment MIĘSO I WĘDLINY

- **GOBARTO S.A.** - jest podmiotem dominującym Grupy GOBARTO S.A. Spółka funkcjonuje w sektorze mięsa wieprzowego. Jej główna działalność koncentruje się na skupie, uboju i rozbiorze mięsa, które w wielu asortymentach trafia do odbiorców na terenie całego kraju oraz do kilkunastu odbiorców na całym świecie. Sferę produkcyjno-handlową Spółki uzupełnia działalność usługowa w zakresie: zamrażania, składowania i transportu produktów spożywczych, wymagających specjalistycznego sprzętu chłodniczego. Zakład produkcyjny znajduje się w Grąbkowie (woj. wielkopolskie), a jego roczne moce ubojowe wynoszą około 900 tys. sztuk trzody chlewnej.
W ramach segmentu Mięso i Wędliny Spółka konsekwentnie rozwija działalność dystrybucyjną i jest jednym z największych polskich dostawców mięsa i wędlin do detalu tradycyjnego. Spółka posiada Centra Dystrybucyjne zlokalizowane w: Warszawie, Poznaniu, Krakowie, Katowicach, Radomiu, Lublinie oraz Gdańsku.
- **GOBARTO Dzikczyzna Sp. z o.o.** - zajmuje się skupem i przerobem zwierzyny łownej oraz sprzedażą mięsa na terenie Polski i rynkach UE. Główny zakład przerobu dzikczyzny usytuowany jest w Karolinkach w woj. wielkopolskim. Zakład posiada odpowiednie warunki sanitarno-weterynaryjne zgodne z obowiązującymi przepisami, a stosowane procedury zapewniają wysoką i stałą jakość produktu.
- **NetBrokers Polska Spółka z ograniczoną odpowiedzialnością Sp.k.** - wiodącą działalnością spółki od roku 2003 jest działalność handlowa, gdzie NetBrokers, jako importer stał się wiodącym dostawcą na rynek polski świeżego mięsa wieprzowego dla zakładów rozbiorowych, przetwórci jak i mięs kulinarnych na potrzeby rynku detalicznego. Dodatkowo jest platformą internetową skierowaną do firm działających na rynku rolno-spożywczym, której misją jest dostarczanie informacji branżowych oraz oferowanie aplikacji umożliwiającej składanie ofert handlowych kupna i sprzedaży towarów.
- **Bekpol Sp. z o.o.** - jest Spółką zajmującą się hurtową sprzedażą mięsa, wędlin i drobiu. Funkcjonuje na rynku od 1993 roku, od stycznia 2017 roku wchodzi w skład Grupy Kapitałowej GOBARTO.
- **Meat-Pac Sp. z o.o.** - wiodącą działalnością Spółki jest rozbior mięsa drobiowego.

- **Jama Sp. z o.o.**- jest spółką zajmującą się hurtową sprzedażą mięsa, wędlin i drobiu. W skład Grupy Kapitałowej Gobarto wchodzi od listopada 2017 roku. W styczniu 2019 roku rozpoczęło się postępowanie prowadzące do połączenia spółek Jama i Gobarto.

Segment PRZETWÓRSTWO

Do tego segmentu należy Grupa Kapitałowa Silesia. W strukturach Grupy Gobarto znajduje się od grudnia 2017 roku. W jej skład wchodzi spółki:

- **Zakłady Mięsne Silesia S.A.** (dalej jako **ZM Silesia**) – jedna z największych firm na polskim rynku przetwórstwa mięsnego zajmująca się rozbiorem i konfekcjonowaniem mięsa wieprzowego, drobiowego i wołowego, produkcją wędlin i wędzonek, dań gotowych oraz karm dla zwierząt domowych. Spółka prowadzi sprzedaż i dystrybucję w oparciu o sieci handlowe, sieć hurtowni, grupy zakupowe oraz eksport.
- **Silesia Pet Foods Sp. z o.o.** – działalność spółki opiera się na produkcji i sprzedaży gotowej karmy dla zwierząt domowych.
- **Vital Food Silesia Sp. z o.o. w likwidacji** – spółka zajmowała się wytwarzaniem i sprzedażą gotowych dań i posiłków.
- **Silesia Logistics Sp. z o.o. w likwidacji** – przedmiotem działalności spółki było świadczenie usług transportowych. Z dniem 1 stycznia 2019 roku rozpoczęto likwidację Spółki.
- **Panteon S.A. w likwidacji** – działalność firm centralnych (head offices) i holdingów z wyłączeniem holdingów finansowych. W połowie 2018 roku rozpoczęto likwidację spółki.

Segment TRZODA CHLEWNA

- **Agro Bieganów Sp. z o.o.** - spółka zajmuje się produkcją roślinną, chowem bydła mięsnego i zarodowego oraz hodowlą trzody chlewnej w pełnym cyklu produkcyjnym.
- **Agro Gobarto Sp. z o.o.** - prowadzi hodowlę trzody chlewnej w pełnym cyklu produkcyjnym oraz dostarcza warchlaki na potrzeby innych spółek z grupy.
- **Bioenergia Sp. z o.o.** - aktualnie spółka prowadzi tucz trzody chlewnej.
- **Agroferm Sp. z o.o.** - przedmiotem działalności spółki jest chów trzody chlewnej oraz produkcja roślinna.
- **Gobarto Hodowca Sp. z o.o.** - spółka zajmująca się organizacją rozwoju i sprzedaży trzody chlewnej; aktualnie odpowiada za program Gobarto 500 wspierający rozwój trzody chlewnej. Spółka w przyszłości ma zapewnić bazę surowcową dla spółek z segmentu przetwórstwo.
- **PorkPro Polska Spółka z ograniczoną odpowiedzialnością Sp.k. w likwidacji** - spółka stanowiła wsparcie dla GOBARTO S.A. w zakresie zaopatrzenia w surowiec do produkcji, zajmując się zakupami warchlaków, trzody chlewnej oraz handlem mięsem. Wskutek postępowania likwidacyjnego w dniu 22 lutego 2019 roku spółka została wykreślona z rejestru przedsiębiorców.
- **Przedsiębiorstwo Produkcyjno-Handlowe „Ferma-Pol” Sp. z o.o.** - przedmiotem działalności spółki jest chów trzody chlewnej oraz produkcja roślinna.

Segment ZBOŻA

- **Rolpol Sp. z o.o. oraz Agroprof Sp. z o.o.** - zajmują się produkcją roślinną zbóż i rzepaku.
- **Agro Net Sp. z o.o.** - spółka prowadzi działalność roślinną oraz posiada elewator zbożowy.
- **Plon Sp. z o.o.** - spółka zajmująca się świadczeniem usług rolnych dla spółek z Grupy.

Segment DZIAŁALNOŚĆ POZOSTAŁA

- **Tigra Trans Sp. z o.o.** - spółka powołana w celu zarządzania spółką Tigra Trans Sp. z o.o. Sp.k.
- **Tigra Trans Spółka z ograniczoną odpowiedzialnością Sp.k.** - spółka świadcząca usługi transportowe.
- **Bio Gamma Sp. z o.o.** - została powołana w celu prowadzenia działalności z wykorzystaniem odnawialnych źródeł energii, nie prowadzi działalności operacyjnej w 2019 roku.
- **Bio Delta Sp. z o.o.** - została powołana w celu prowadzenia działalności z wykorzystaniem odnawialnych źródeł energii, nie prowadzi działalności operacyjnej w 2019 roku.
- **Polskie Biogazownie „Energy-Zalesie” Sp. z o.o.** - spółka powołana w celu prowadzenia działalności z wykorzystaniem odnawialnych źródeł energii.
- **Makton Nieruchomości Sp. z o.o.** - spółka celowa powołana do sprzedaży nieruchomości niezwiązanych z podstawową działalnością w segmencie dystrybucyjnym.
- **Insignia Management Sp. z o.o.** - spółka zajmuje się pośrednictwem w zakupach na rzecz spółek grupy.
- **NetBrokers Polska Sp. z o.o.** - spółka powołana w celu zarządzania spółką NetBrokers Polska Spółka z ograniczoną odpowiedzialnością Sp.k.
- **PorkPro Polska Sp. z o.o. w likwidacji** - spółka powołana w celu zarządzania spółką PorkPro Polska Sp. z o.o. Sp.k., obecnie zaprzestała działalności, z dniem 1 stycznia 2019 roku rozpoczęto jej likwidację.
- **Hotel 22 Sp. z o.o.** – spółka powołana w celu zarządzania spółką Hotel 22 sp. z o.o. Sp.k.,
- **Hotel 22 Spółka z ograniczoną odpowiedzialnością Sp.k.**- przedmiotem działalności spółki jest zarządzanie nieruchomościami oraz działalność deweloperska.
- **Rosan Agro Sp. z o. o.** - spółka matka grupy firm z Ukrainy; zajmuje się produkcją żywca wieprzowego.
- **PF „MK” Rosana** - podmiot wchodzący w skład Grupy Rosan Agro; działalność spółki została ograniczona do uboju.
- **Dom Handlowy ROSANA** – podmiot zaprzestał prowadzenia działalności operacyjnej w 2018 roku .
- **Dom Handlowy ROSANA PLUS** – podmiot zaprzestał prowadzenia działalności operacyjnej w 2018 roku.
- **Pieprzyk Rogatyń Sp. z o.o.** - spółka nie prowadzi działalności operacyjnej w 2019 roku.
- **PP Świniokompleks Zoria** - spółka nie prowadzi działalności operacyjnej w 2019 roku.

Zarząd monitoruje oddzielnie wyniki operacyjne segmentów w celu podejmowania decyzji dotyczących alokacji zasobów, oceny skutków tej alokacji oraz wyników działalności. Ceny transakcyjne stosowane przy transakcjach pomiędzy segmentami operacyjnymi są ustalane na zasadach rynkowych podobnie jak przy transakcjach ze stronami niepowiązanymi.

GRUPA GOBARTO S.A.
Skrócone skonsolidowane sprawozdanie finansowe za okres 3 miesięcy zakończony dnia 31 marca 2019 roku
(w tysiącach PLN)

okres 3 miesięcy zakończony 31 marca 2019 roku

	<i>Mięso i wędlina</i>	<i>Przetwórstwo</i>	<i>Trzoda chlewna</i>	<i>Zboża</i>	<i>Działalność pozostała</i>	<i>Korekty</i>	<i>Działalność ogółem</i>
Przychody							
Sprzedaż na rzecz klientów zewnętrznych	384 533	98 279	6 187	1 468	10 460		500 927
Sprzedaż między segmentami	17 199	19 677	29 115	106	5 280	-71 377	-
Przychody segmentu	401 732	117 956	35 302	1 574	15 740	-71 377	500 927
Wyniki							
Zysk/(strata) segmentu	6 878	2 924	1 314	102	-1 656	-	9 562
Pozostałe informacje							
Amortyzacja	4 640	4 322	2 128	349	1 737		13 176
Stan na 31 marca 2019							
Znaki towarowe	17 289	5 053	-	-	-		22 342
Relacje z klientami	6 715	6 631	-	-	-		13 346
Wartość firmy	84 531	-	1	5 169	12		89 713

Zasady (polityki) rachunkowości oraz dodatkowe noty objaśniające do skonsolidowanego sprawozdania finansowego załączone na stronach od 12 do 50 stanowią jego integralną część

GRUPA GOBARTO S.A.
Skrócone skonsolidowane sprawozdanie finansowe za okres 3 miesięcy zakończony dnia 31 marca 2019 roku
(w tysiącach PLN)

okres 3 miesięcy zakończony 31 marca 2018 roku

	<i>Mięso i wędlina</i>	<i>Przetwórstwo</i>	<i>Trzoda chlewna</i>	<i>Zboża</i>	<i>Działalność pozostała</i>	<i>Korekty</i>	<i>Działalność ogółem</i>
Przychody							
Sprzedaż na rzecz klientów zewnętrznych	409 797	123 152	7 680	1 407	9 090		551 126
Sprzedaż między segmentami	15 156	19 108	23 429	74	166	-57 933	-
Przychody segmentu	424 953	142 260	31 109	1 481	9 256	-57 933	551 126
Wyniki							
Zysk/(strata) segmentu	14 686	-316	885	-148	-675	-	14 432
Pozostałe informacje							
Amortyzacja	4 849	3 589	1 734	372	1 014		11 558
Stan na 31 marca 2018							
Znaki towarowe	19 070	-	-	-	-		19 070
Relacje z klientami	4 891	-	-	-	-		4 891
Wartość firmy	86 990	-	1	5 169	616		92 776

Przychody z tytułu transakcji pomiędzy segmentami są eliminowane przy konsolidacji.

10. Dywidendy wypłacone i zaproponowane do wypłaty

Spółka dominująca nie planuje wypłaty dywidendy za rok zakończony 31 grudnia 2019r.

Spółka dominująca nie wypłaciła i nie planuje wypłaty dywidendy z zysków za rok zakończony 31 grudnia 2018r.

11. Podatek dochodowy

Główne składniki obciążenia podatkowego w rachunku zysków i strat przedstawiają się następująco:

	<i>okres 3 miesięcy zakończony do 31 marca 2019</i>	<i>okres 3 miesięcy zakończony do 31 marca 2018</i>
Ujęte w zysku lub stracie	niebadane	niebadane
Bieżące obciążenie z tytułu podatku dochodowego	440	3 705
<i>Odroczony podatek dochodowy</i>	658	216
Obciążenie podatkowe w skonsolidowanym zysku lub stracie	1 098	3 921

12. Aktywa trwałe

Na dzień 31 marca 2019 roku:

- wartość wartości firmy wyniosła 89.713 tys. PLN (na dzień 31 grudnia 2018 roku: 89.713 tys. PLN),
- wartość znaków towarowych wyniosła 22.342 tys. PLN (na dzień 31 grudnia 2018 roku: 22.837 tys. PLN).

Alokacja wartości firmy oraz znaków towarowych na segmenty operacyjne przedstawiona została w nocie 8 kwartalnego skróconego skonsolidowanego sprawozdania finansowego.

Odzyskiwalna wartość poszczególnych segmentów operacyjnych została ustalona na podstawie wartości użytkowej skalkulowanej na bazie prognozy przepływów środków pieniężnych opartej na zatwierdzonych przez wyższą kadrę kierowniczą budżetach finansowych obejmujących pięcioletni okres.

W odniesieniu do wartości firmy na dzień 31 grudnia 2018 Spółka sporządziła i opublikowała w Skonsolidowanym Sprawozdaniu Finansowym za rok 2018 test na utratę wartości. Wartość firmy podlega testowi na utratę wartości na poziomie segmentów operacyjnych będących jednocześnie ośrodkami generującymi środki pieniężne.

W żadnym z segmentów Grupy Gobarto nie rozpoznano utraty wartości.

13. Rzeczowe aktywa trwałe

13.1. Wpływ zastosowania MSSF 16 na sprawozdanie z sytuacji finansowej i skonsolidowanych rachunek zysków i strat

W wyniku przeprowadzonej analizy wpływu MSSF 16 na stosowane zasady rachunkowości Grupa ujęła w skonsolidowanym sprawozdaniu finansowym aktywa i zobowiązania, wynikające z długoterminowych umów leasingu operacyjnego, najmu bądź dzierżawy (umowy głównie dotyczą działek, gruntów, nieruchomości, wózków widłowych) oraz posiadanych praw z tytułu wieczystego użytkowania gruntów.

Grupa skorzystała z możliwości wdrożenia standardu retrospektywnie zgodnie z MSSF 16 załącznik C punkt 5b dla umów istniejących na dzień początkowego zastosowania standardu. Zgodnie z tym podejściem Grupa nie przekształca danych porównawczych. Zamiast tego leasingobiorca ujmuje łączny efekt pierwszego zastosowania niniejszego standardu jako korektę bilansu otwarcia zysków zatrzymanych w dniu pierwszego zastosowania.

Na moment pierwszego zastosowania Grupa ujmuje zobowiązanie z tytułu leasingu w kwocie równej wartości bieżącej pozostałych opłat leasingowych, zdyskontowanych poprzez zastosowanie krańcowej stopy procentowej leasingobiorcy oraz ujmuje składnik aktywów z tytułu prawa do użytkowania w kwocie równej zobowiązaniu z tytułu leasingu skorygowanej o kwoty wszelkich przedpłat lub naliczonych opłat leasingowych odnoszących się do tego leasingu, ujętych w sprawozdaniu z sytuacji finansowej bezpośrednio sprzed dnia pierwszego zastosowania, (zgodnie z paragrafem C8.b.ii).

Korekta bilansu otwarcia na dzień 1 stycznia 2019r. spowodowała wzrost rzeczowych aktywów trwałych i zobowiązań finansowych o 20.981 tys. PLN.

Na dzień 31 marca 2019r prawo do użytkowania ujęto w bilansie w pozycji rzeczowe aktywa trwałe w wysokości 20.799 tys. PLN a zobowiązanie leasingowe w pozycji zobowiązania finansowe w wysokości 20.154 tys. PLN.

Wpływ wdrożenia MSSF 16 na bilans - rzeczowe aktywa trwałe i zobowiązanie leasingowe

	<i>stan na</i> 1 stycznia 2019	<i>stan na</i> 31 marzec 2019
Aktywa	20 981	20 798
Prawo do korzystania ze składnika aktywów w podziale na klasy bazowego składnika aktywów:	20 981	20 798
- grunty	3 092	3 042
- prawo wieczystego użytkowania	13 110	13 063
- budynki i budowle	4 106	4 025
- maszyny i urządzenia	673	668
Pasywa	20 981	20 154
Zobowiązania finansowe	20 981	20 154

Zmiana stanu aktywów z tytułu prawa do użytkowania – wpływ wdrożenia MSSF 16

	<i>- grunty</i>	<i>- prawo wieczystego użytkowania</i>	<i>- budynki i budowle</i>	<i>- maszyny i urządzenia</i>	<i>Razem</i>
Wartość brutto na dzień 1 stycznia 2019	3 092	13 110	4 106	673	20 981
Amortyzacja za okres	-50	-47	-81	-5	-183
Wartość netto na dzień 31 marzec 2019	3 042	13 063	4 025	668	20 798

Okresy leasingu przyjęte do oszacowania wartości zobowiązań leasingowych ustalono zgodnie z treścią ekonomiczną umów leasingowych oraz okresem wieczystego użytkowania gruntów.

W celu wyznaczenia kwoty zobowiązań leasingowych, które zostały wykazane zgodnie z MSSF 16, łączne kwoty przyszłych minimalnych opłat z tytułu zawartych umów leasingu operacyjnego według stanu na 1 stycznia 2019r. zostały skorygowane do wartości bieżącej poprzez zastosowanie odpowiedniej stopy dyskonta. Średnia ważona krańcowa stopa leasingu przyjęta do wyceny zobowiązań wyniosła 3,32%.

Zastosowanie MSSF 16 wpłynęło również na strukturę skonsolidowanego rachunku zysków i strat. W 2019 roku nastąpił wzrost amortyzacji w kwocie 183 tys. PLN oraz kosztów odsetek w kwocie 6 tys. PLN i spadek usług

Zasady (polityki) rachunkowości oraz dodatkowe noty objaśniające do skonsolidowanego sprawozdania finansowego załączone na stronach od 12 do 39 stanowią jego integralną część

obcych w kwocie 584 tys. PLN.

Powyższe zmiany spowodowały wzrost wyniku na działalności operacyjnej w kwocie 401 tys. PLN, poziomu EBITDA w kwocie 578 tys. PLN oraz wzrost wyniku przed opodatkowaniem w kwocie 395 tys. PLN.

	<i>okres 3 miesięcy zakończony do 31 marzec 2019</i>
Koszt własny sprzedaży	-181
Zysk/(strata) brutto ze sprzedaży	181
Koszty sprzedaży	-83
Koszty ogólnego zarządu	-137
Zysk/(strata) z działalności operacyjnej	401
Koszty finansowe	6
Zysk/(strata) brutto	395
<hr/>	
Amortyzacja	183
<hr/>	
EBITDA	578

13.2. Kupno i sprzedaż

W okresie 3 miesięcy zakończonym 31 marca 2019 roku, Grupa nabyła rzeczowe aktywa trwałe o wartości 8.629 tys. PLN.

W okresie 3 miesięcy zakończonym 31 marca 2019 roku, Grupa sprzedała składniki rzeczowych aktywów trwałych o wartości netto 1.428 tys. PLN i wygenerowała zysk na sprzedaży w wysokości 12 tys. PLN (w okresie 3 miesięcy zakończonym 31 marca 2018 roku Grupa sprzedała składniki rzeczowych aktywów trwałych o wartości netto 2.047 tys. PLN i wygenerowała stratę na sprzedaży w wysokości 964 tys. PLN).

13.3. Odpisy z tytułu utraty wartości

W okresie 3 miesięcy zakończonym 31 marca 2019 roku Grupa rozwiązała odpisy z tytułu utraty wartości rzeczowych aktywów trwałych w wysokości 1.026 tys. PLN (w okresie 3 miesięcy zakończonym 31 marca 2018r. nie było zmiany odpisu z tytułu utraty wartości rzeczowych aktywów trwałych)

14. Aktywa niematerialne

14.1. Kupno i sprzedaż

Aktywa niematerialne na dzień 31 marca 2019 wynoszą 27.231 tys. PLN. W okresie sprawozdawczym wartość aktywów niematerialnych wzrosła o 365 tys. PLN, nakłady na aktywa niematerialne wyniosły 416 tys.

14.2. Odpisy z tytułu utraty wartości

W okresie 3 miesięcy zakończonym 31 marca 2019 roku Grupa nie rozpoznała dodatkowych odpisów z tytułu utraty wartości.

15. Zapasy

Zmiany wartości poszczególnych pozycji zapasów prezentuje poniższa tabela:

	<i>stan na</i> 31 marca 2019	<i>stan na</i> 31 grudnia 2018	<i>stan na</i> 31 marca 2018
	niebadane	badane	niebadane
Materiały	19 914	18 709	19 223
Produkcja w toku	21 199	18 462	18 796
Wyroby gotowe	22 696	19 162	23 378
Towary	20 653	14 290	16 646
Zaliczki na dostawy	61	74	134
Zapasy ogółem	84 523	70 697	78 176

Wzrost zapasów na dzień 31 marca 2019 roku w porównaniu do 31 grudnia 2018 roku spowodowany jest wygaszaniem zakupów i sprzedaży w ostatnich tygodniach poprzedniego roku sprawozdawczego związanego z zakończeniem produkcji pod okres świąt Bożego Narodzenia.

Odpis aktualizujący na dzień 1 stycznia 2019r.	7 547
Zawiązanie	876
Wykorzystanie	-829
Rozwiązanie	- 3 709
Odpis aktualizujący na dzień 31 marca 2019r.	3 885

16. Aktywa biologiczne

W okresie 3 miesięcy zakończonym 31 marca 2019 roku Grupa podwyższyła wartość aktywów biologicznych o kwotę 6.977 tys. PLN (w okresie 3 miesięcy zakończonym 31 marca 2018 roku wartość zwiększyła się o 10.244 tys. PLN.):

	<i>stan na</i> 31 marca 2019	<i>stan na</i> 31 grudnia 2018	<i>stan na</i> 31 marca 2018
	niebadane	badane	niebadane
Trwałe aktywa biologiczne ogółem	13 171	12 716	10 524
Trzoda chlewna i bydło	41 219	37 516	41 173
Zasiewy	9 208	6 389	12 483
Aktywa biologiczne ogółem	50 427	43 905	53 656
Razem aktywa biologiczne	63 598	56 621	64 180

17. Należności

W okresie sprawozdawczym należności wzrosły o 1.249 tys. PLN. w stosunku do 31 grudnia 2018r.

	<i>stan na</i> 31 marca 2019	<i>stan na</i> 31 grudnia 2017	<i>stan na</i> 31 marca 2018
	niebadane	badane	niebadane
Należności z tytułu dostaw i usług	129 671	137 423	149 170
Pozostałe należności	14 429	5 428	8 995

Odpis aktualizujący na dzień 1 stycznia 2019	15 343
Zwiększenie	308
Wykorzystanie	-212
Rozwiązanie	-132
Odpis aktualizujący na dzień 31 marca 2019	15 307

18. Zobowiązania

W okresie sprawozdawczym zobowiązania wzrosły o 9.960 tys. PLN w stosunku do 31 grudnia 2018 roku.

19. Rezerwy

W pozycji świadczeń po okresie zatrudnienia Grupa ujmuje rezerwę emerytalną, natomiast w ramach pozostałych rezerw pracowniczych rezerwę na koszty związane z zakazem konkurencji oraz pozostałe sprawy pracownicze i premie.

	<i>Świadczenia po okresie zatrudnienia</i>	<i>Pozostałe rezerwy pracownicze</i>	<i>Inne rezerwy</i>	<i>Ogółem</i>
Na dzień 1 stycznia 2019	1 479	800	6 252	8 531
Utworzone w ciągu roku obrotowego	-	1	13 129	13 130
Wykorzystane	-	401	10 720	11 121
Rozwiązane	-	-	963	963
Korekta z tytułu różnic kursowych	-	-	81	81
Na dzień 31 marca 2019	1 479	400	7 779	9 658
Na dzień 1 stycznia 2018	1 179	3 544	360	5 083
Utworzone w ciągu roku obrotowego	-	54	4 370	4 424
Wykorzystane	-	- 460	- 104	- 564
Rozwiązane	-	- 252	- 80	- 332
Korekta z tytułu różnic kursowych	-	-	- 29	- 29
Na dzień 31 marca 2018	1 179	2 886	4 516	8 581
Krótkoterminowe na dzień 31 marca 2019	264	401	7 779	8 444
Długoterminowe na dzień 31 marca 2019	1 214	-	-	1 214
Krótkoterminowe na dzień 31 marca 2018	107	2 886	4 516	7 510
Długoterminowe na dzień 31 marca 2018	1 071	-	-	1 071

20. Oprocentowane kredyty bankowe i pożyczki

	<i>okres 3 miesięcy zakończony do 31 marzec 2019</i>	<i>okres 3 miesięcy zakończony do 31 marzec 2018</i>
Kredyty i pożyczki na bilansie otwarcia	241 955	198 265
Zaciągnięte	20 663	10 780
Spłacone	9 656	23 918
Naliczone odsetki	481	680
Kredyty i pożyczki na bilansie zamknięcia, w tym:	253 443	185 808
krótkoterminowe	108 941	130 313
długoterminowe	144 502	55 494

21. Inne istotne zmiany

21.1. Sprawy sądowe

W stosunku do wykazu postępowań sądowych i upadłościowych o wartości powyżej 400 tysięcy złotych toczących się z powództwa Gobarto S.A. lub spółek z Grupy Gobarto oraz, w których Gobarto S.A. lub spółki z Grupy Gobarto są stroną, zamieszczonego w rocznym sprawozdaniu finansowym Grupy Gobarto za rok 2018, w okresie 3 miesięcy zakończonym 31 marca 2019 roku nowe okoliczności nie wystąpiły.

21.2. Środki pieniężne i ich ekwiwalenty

Dla celów kwartalnego skróconego sprawozdania z przepływów pieniężnych, środki pieniężne i ich ekwiwalenty składają się z następujących pozycji:

	<i>stan na 31 marca 2019</i>	<i>stan na 31 grudnia 2018</i>	<i>stan na 31 marca 2018</i>
	niebadane	badane	niebadane
Środki pieniężne w kasie	311	192	624
Środki pieniężne na rachunku bankowym	36 535	33 303	18 902
Lokaty krótkoterminowe	11 250	11 448	14 656
Środki pieniężne w drodze	1 959	1 731	2 311
Inne aktywa pieniężne	0	0	11
Razem	50 055	46 674	36 504

21.3. Nieruchomości inwestycyjne

W raportowanym okresie sprawozdawczym nastąpił spadek wartości nieruchomości inwestycyjnych o kwotę 33 tys. PLN. Wynika to głównie z amortyzacji.

21.4. Aktywa trwałe przeznaczone do sprzedaży

W raportowanym okresie wartość aktywów trwałych przeznaczonych do sprzedaży nie uległa zmianie.

22. Wartość godziwa instrumentów finansowych

Poniższa tabela przedstawia porównanie wartości bilansowych i wartości godziwych instrumentów finansowych

	okres 3 miesięcy zakończony do 31 marzec 2019		okres 12 miesięcy zakończony do 31 grudnia 2018		okres 3 miesięcy zakończony do 31 marzec 2018	
	Wartość księgowa	Wartość godziwa	Wartość księgowa	Wartość godziwa	Wartość księgowa	Wartość godziwa
Aktywa finansowe wyceniane w zamortyzowanym koszcie						
Należności z tytułu dostaw i usług oraz pozostałe należności	144 100	144 100	142 851	142 851	158 165	158 165
Pozostałe aktywa finansowe	2 968	2 968	2 030	2 030	1 252	1 252
Środki pieniężne i ich ekwiwalenty	50 055	50 055	46 674	46 674	36 504	36 504
Razem	197 122	197 122	191 555	191 555	195 921	195 921
Zobowiązania finansowe wyceniane w wartości godziwej (poziom 2)						
Swapy stopy procentowej wykorzystywane w rachunkowości zabezpieczeń	1 689	1 689	1 005	1 005	680	680
Razem	1 689	1 689	1 005	1 005	680	680
Zobowiązania finansowe wyceniane w zamortyzowanym koszcie						
Oprocentowane kredyty i pożyczki	253 444	253 444	241 955	241 955	185 807	185 807
Zobowiązania z tytułu dostaw i usług	208 084	208 084	198 127	198 127	202 012	202 012
Zobowiązania z tytułu zakupu udziałów i akcji	64 819	64 819	67 355	67 355	109 918	109 918
Zobowiązania finansowe	69 291	69 291	52 127	52 127	43 984	43 984
Razem	595 637	595 637	559 564	559 564	541 721	541 721

23. Cele i zasady zarządzania ryzykiem finansowym

Ryzykami, na które narażona jest Grupa:

- ryzyko rynkowe obejmujące ryzyko walutowe oraz ryzyko stopy procentowej,
- ryzyko kredytowe,
- ryzyko płynności.

Zarządzanie ryzykiem finansowym Grupy koordynowane jest przez Zarząd jednostki dominującej, w bliskiej współpracy z Zarządami spółek zależnych.

W procesie zarządzania ryzykiem najwyższą wagę mają następujące cele:

- cykliczne sporządzanie sprawozdań finansowych,
- zabezpieczenie krótkoterminowych oraz średnioterminowych przepływów pieniężnych,
- stabilizacja wahań wyniku finansowego Grupy,
- wykonanie zakładanych prognoz finansowych poprzez spełnienie założeń budżetowych,
- osiąganie stopy zwrotu z długoterminowych inwestycji wraz z pozyskaniem optymalnych źródeł finansowania działań inwestycyjnych.

Grupa nie zawiera transakcji na rynkach finansowych w celach spekulacyjnych.

Od strony ekonomicznej przeprowadzane transakcje mają charakter zabezpieczający przed określonym ryzykiem.

Opis kluczowych czynników ryzyka:

Ryzyko związane z rozprzestrzenianiem się choroby zwierząt (ASF)

Istotnym ryzykiem dla producentów wieprzowiny jest występujący od lutego 2014r. w granicach naszego kraju afrykański pomór świń /ASF/. Doprowadziło to do dużego zamieszania u producentów trzody chlewnej i w branży mięsnej. Zgodnie z odpowiednimi przepisami pojawienie się afrykańskiego pomoru świń, choroby, na którą nie znaleziono jeszcze skutecznej szczepionki zahamowało praktycznie eksport polskiej wieprzowiny poza Unię Europejską. Mięso nie może być wysyłane do Unii Celnej obejmującej: Rosję, Białoruś i Kazachstan. Aktualnie ogniska ASF cały czas się rozprzestrzeniają i przekroczyły już granicę Wisły. Taki stan rzeczy ma niezwykle istotny wpływ na wielkość i strukturę sprzedaży oraz marżowość.

Ryzyko związane z sytuacją geopolityczną

Wśród potencjalnych ryzyk należy również uwzględnić pogarszającą się sytuację geopolityczną w związku z konfliktem pomiędzy Rosją i Ukrainą. Do tej pory konflikt ten spowodował nałożenie wzajemnego embarga na handel istotnymi towarami ze strony Rosji oraz Stanów Zjednoczonych i Unii Europejskiej. Najbardziej istotne dla Grupy jest zablokowanie rynku rosyjskiego na mięso wieprzowe pochodzące z terenu Unii Europejskiej, co przekłada się na ograniczenia w zakresie optymalnego lokowania produktów na rynki docelowe i utrudnienie w generowaniu zysku.

Ryzyko związane z Brexitem

Wielka Brytania jest jednym z kluczowych partnerów handlowych Polski. Decyzja Brytyjczyków o wyjściu z Unii Europejskiej z pewnością będzie miała poważne skutki dla polskich eksporterów. Ryzyko z nią związane wiąże się obecnie z funkcjonowaniem podmiotów gospodarczych w warunkach niewiedzy. Z powodu braku szczegółowych ustaleń dotyczących warunków opuszczenia przez Wielką Brytanię Unii Europejskiej nie ma możliwości oszacowania skutków gospodarczych decyzji Brytyjczyków. W przypadku spełnienia się negatywnych scenariuszy zakładających wprowadzenie barier w obrocie handlowym między stronami konieczne będzie poszukiwanie nowych rynków zbytu a tym samym poniesienie dodatkowych, znaczących kosztów związanych z wejściem na zupełnie nowe rynki.

Ryzyko wpływu sytuacji makroekonomicznej na wyniki Grupy

Większość sprzedaży Grupy jest realizowana w Polsce. W związku z tym wyniki osiągane przez Grupę są pośrednio zależne od takich wielkości makroekonomicznych jak: wzrost PKB, poziom bezrobocia, poziom inflacji oraz stóp procentowych czy dynamika wzrostu wynagrodzeń. Czynniki te wpływają na kondycję finansową podmiotów uczestniczących w obrocie gospodarczym oraz siłę nabywczą klientów końcowych. Ewentualne spowolnienie tempa wzrostu gospodarczego oraz pogorszenie się wskaźników makroekonomicznych mogłoby niekorzystnie wpłynąć na wyniki finansowe osiągane przez Grupę. Szeroko rozumiana branża spożywcza, w której działa Grupa jest w mniejszym stopniu narażona na ryzyko dekonstrukcji niż inne gałęzie gospodarki, gdyż popyt na większość artykułów spożywczych, a w szczególności na mięso, jest sztywny.

Ryzyko związane ze zmiennością na rynku zbóż, trzody chlewnej oraz bydła

Wymienione rynki charakteryzują się bardzo dużą zmiennością w zakresie cen, co bezpośrednio przekłada się na wyniki generowane przez poszczególne segmenty w Grupie GOBARTO.

Ryzyko związane z wartością aktywów

Potencjalne pogorszenie w okresach przyszłych niezadawalających wyników podmiotu dominującego mogłoby spowodować konieczność dokonania przez Grupę odpisów aktualizujących oraz zmian w wartościach aktywów wpływających ujemnie na wynik finansowy.

Ryzyko związane ze złą lub pogarszającą się sytuacją finansową niektórych podmiotów działających w branży mięsnej

Obecnie wiele firm z branży mięsnej działa na bardzo niskich marżach, a wiele z nich odnotowuje ujemne wyniki finansowe. W związku z tym istnieje ryzyko, iż nadwyżka finansowa z działalności operacyjnej nie będzie wystarczająca na pokrycie rat kapitałowych kredytów. Może to doprowadzić do sytuacji, że instytucje finansujące

wypowiedzą kredyty poszczególnym podmiotom a to może doprowadzić do konieczności zawarcia układu, lub ogłoszenia upadłości przez niektóre podmioty gospodarcze. Sytuacja ta mogłaby być korzystna dla Grupy, gdyż mogłaby skokowo zwiększyć udziały w rynku po upadłych konkurentach. Z drugiej strony model biznesowy Grupy zakłada ścisłą współpracę z wieloma zakładami z branży mięsnej poprzez dostarczanie do nich półtuszy i mięs przemysłowych, a następnie odbieranie ich produktów wędliniarskich. Istnieje ryzyko, że pogorszenie się sytuacji zakładów mięsnych może spowodować, iż Grupa nie będzie mogła kooperować z tymi zakładami, które nie dostaną limitu kredytowego, bądź limit ten zostanie obniżony, co może mieć negatywny wpływ na sytuację finansową Grupy.

Ryzyko związane z zaostrzającą się konkurencją na rynku mięsa i wędlin

Na rynku dystrybucji mięsa i wędlin pojawiają się nowi konkurenci. Obserwowane jest także skracanie łańcucha dostaw przez producentów, którzy dostarczają produkty bezpośrednio do odbiorców. Coraz więcej sieci handlowych i dużych dystrybutorów decyduje się na własne centralne magazyny mięsa. Wzrasta znaczenie różnego rodzaju grup zakupowych na rynku detalicznym, a wraz z nim marketingowe koszty obsługi klienta.

24. Transakcje z podmiotami powiązanymi

Poniższa tabela przedstawia łączne kwoty transakcji zawartych z podmiotami powiązanymi za okres 3 miesięcy zakończony 31 marca 2019 roku w porównaniu do okresu 3 miesięcy zakończonego 31 marca 2018 roku:

<i>Podmiot powiązany</i>		<i>Sprzedaż na rzecz podmiotów powiązanych</i>	<i>Zakupy od podmiotów powiązanych</i>	<i>Należności od podmiotów powiązanych</i>	<i>w tym przeterminowane</i>	<i>Zobowiązania wobec podmiotów powiązanych</i>	<i>w tym zaległe, po upływie terminu płatności</i>
Jednostka dominująca:							
CEDROB S.A.	<i>30 wrzesień 2018</i>	6 069	180 539	1 369	11	41 232	2 545
	<i>30 wrzesień 2019</i>	1 637	72 701	357	89	154 275	8 888
Pozostałe podmioty powiązane:							
CEDROB Vertriebs Und Handelsgesellschaft GmbH	<i>30 wrzesień 2018</i>	-	-	210	210	-	-
	<i>30 wrzesień 2019</i>	-	-	-	-	-	-
Cedrob Passau GmbH	<i>30 wrzesień 2018</i>	5 430	-	3 091	-	-	-
	<i>30 wrzesień 2019</i>	3 382	3	2 892	-	-	-

24.1. Podmioty o znaczącym wpływie na Grupę

Na dzień 31 marca 2019 roku CEDROB S.A. jest właścicielem 85,56 % akcji zwykłych jednostki dominującej.

24.2. Warunki transakcji z podmiotami powiązаныmi

Wszystkie transakcje z podmiotami powiązаныmi są dokonywane na warunkach rynkowych.

W okresie 3 miesięcy zakończonym 31 marca 2019 roku nie wystąpiły transakcje z podmiotami powiązаныmi Grupy Kapitałowej GOBARTO S.A., nie będące transakcjami typowymi i rutynowymi, wynikającymi z bieżącej działalności operacyjnej prowadzonej przez Grupę.

Transakcje z innymi podmiotami powiązаныmi nieobjętymi skonsolidowanym sprawozdaniem finansowym w okresie 3 miesięcy zakończonym 31 marca 2019:

Strona transakcji	okres 3 miesięcy zakończony do 31 marca 2019	okres 3 miesięcy zakończony do 31 marca 2018
	Zakup usług	Zakup usług
podmioty powiązane kapitałowo z personelem kierowniczym	-	403
Razem	-	403

25. Zwięzły opis istotnych dokonań lub niepowodzeń Grupy GOBARTO w I kwartale 2019 roku wraz z wykazem najważniejszych zdarzeń jej dotyczących

Wyniki Grupy Kapitałowej GOBARTO S.A. za okres 3 miesięcy zakończony do 31-03-2019 rok w porównaniu z analogicznym okresem 2018 roku.

Wyszczególnienie	okres 3 miesięcy zakończony 31-03- 2019	okres 3 miesiący zakończony 31-03-2018	Dynamika
Przychody netto ze sprzedaży produktów towarów i materiałów	500 927	551 126	-9,1%
Zysk ze sprzedaży	4 817	12 462	-61,3%
Zysk z działalności operacyjnej	9 562	14 433	-33,7%
Zysk brutto	6 596	11 978	-44,9%
Zysk netto	5 498	8 056	-31,8%
Amortyzacja	13 176	11 558	14,0%
EBITDA	22 738	25 991	-12,5%
skorygowana EBITDA	56 242		
Rentowność netto	1,10%	1,46%	-0,36 pkt. %
Rentowność EBITDA	4,54%	4,72%	-0,18 pkt. %

Zasady (polityki) rachunkowości oraz dodatkowe noty objaśniające do skonsolidowanego sprawozdania finansowego załączone na stronach od 12 do 50 stanowią jego integralną część

Wskaźnik zadłużenia	61,34%	58,90%	2,44 pkt. %
Wskaźnik finansowania kapitałem stałym	57,45%	50,78%	6,67 pkt. %
Dług odsetkowy	262 172	229 791	14,1%
Środki pieniężne	50 055	36 504	37,1%
Dług netto	212 117	193 291	9,7%
Dług netto / EBITDA*	3,77	1,86	102,9%
Dług / EBITDA*	4,66	2,21	110,9%
Kapitały własne / Suma bilansowa	42,33%	41,10%	1,22 pkt. %
Wskaźnik obsługi długu	1,37	2,08	-34,1%
Odsetki od kredytów	2 707	2 128	27,2%
Przychody eksportowe	62 313	75 445	-17,4%
Udział w przychodach ogółem	12,44%	13,69%	-1,25 pkt. %

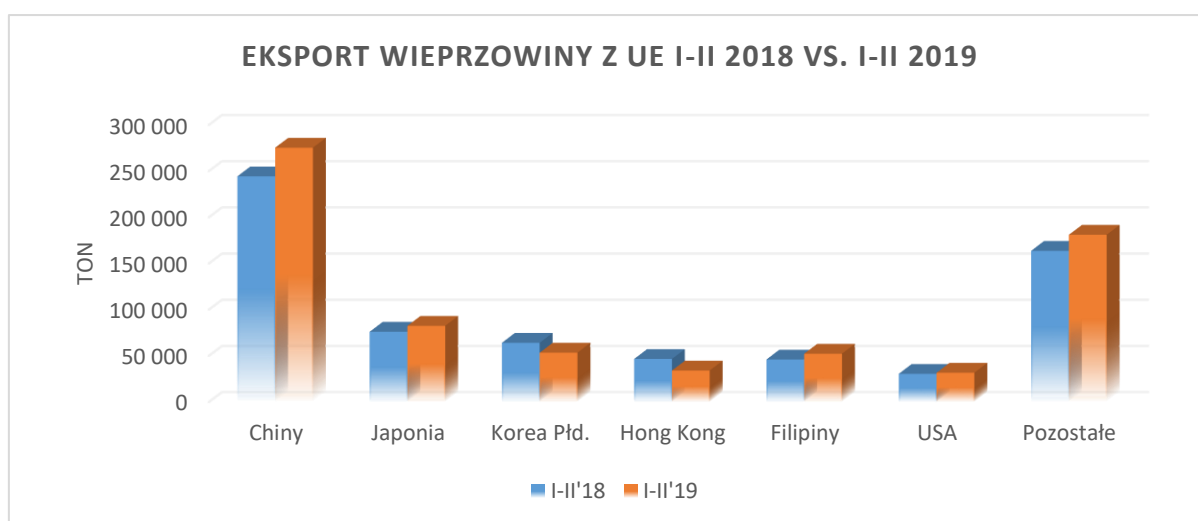
*wskaźnik wyliczony wg. wzoru bankowego; ponadto nie uwzględniono w kwocie długu odsetkowego ujawnień wynikających z MSSF 16

Grupa GOBARTO w okresie 3 miesięcy 2019 roku uzyskała przychody ze sprzedaży w wysokości 500 927 tys. zł, co w porównaniu z rokiem poprzednim stanowi spadek o 9,1%. Przychody eksportowe nominalnie spadły o 13 132 tys. zł, a ich udział w strukturze przychodów spadł o 1,25 pkt. procentowych do poziomu 12,44% przychodów ogółem.

Wygenerowana przez Grupę w tym okresie EBITDA wyniosła 22 738 tys. zł i jest o 12,5 % niższa od analogicznego okresu roku przedniego.

Na poziomie skonsolidowanym wynik netto Grupy ukształtował się na poziomie 5 498 tys. zł.

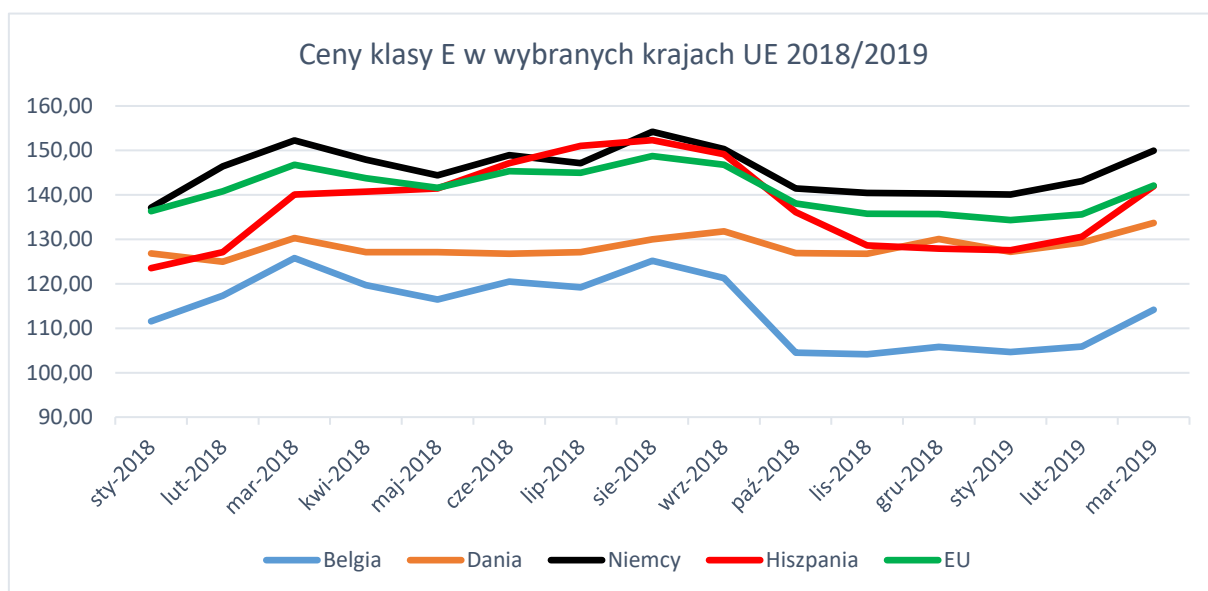
W pierwszych dwóch miesiącach 2019 roku eksport wieprzowiny z UE wyniósł ponad 700 tysięcy ton (w ekwiwalencie tusz) i był o prawie 6% wyższy niż odnotowany w analogicznym okresie ubiegłego roku. Największym importerem pozostają Chiny z wielkością na poziomie 275 tysięcy ton. Wzrost w stosunku do tego samego okresu roku poprzedniego wyniósł ponad 12%. Głównym powodem tak silnego wzrostu jest rozwijająca się w Chinach choroba ASF, skutkująca spadkiem pogłowia i produkcji wieprzowiny. Japonia, Korea Południowa oraz Filipiny to kolejne największe rynki importujące. Dla Japonii wzrost wyniósł ponad 8%, w przypadku Korei odnotowany został spadek o ponad 16%, lecz został on w znacznym stopniu zrekompensowany wzrostem eksportu do Filipin o ponad 13%.



Źródło: Dane Komisji Europejskiej

W 2018 roku spadek cen trzody miał miejsce w wielu krajach Unii Europejskiej i wyrażał się sukcesywną obniżką średniej ceny w UE-28. W I kwartale 2018 roku przeciętna cena trzody klasy E w UE-28 wyniosła 141,29 EUR/100kg i była o 8% niższa niż rok wcześniej. W II kwartale spadek cen w UE-28, pogłębił się. Średnia cena wyniosła ok. 144 EUR/100kg. Cena ta była niższa niż rok wcześniej o 17%. Kolejne miesiące to niewielkie wahania cen; ostatecznie w grudniu 2018 roku średnia cena klasy E w UE-28 ukształtowała się na poziomie 135,66 EUR/100kg. W stosunku do analogicznego okresu roku poprzedniego cena spadła o 5%.

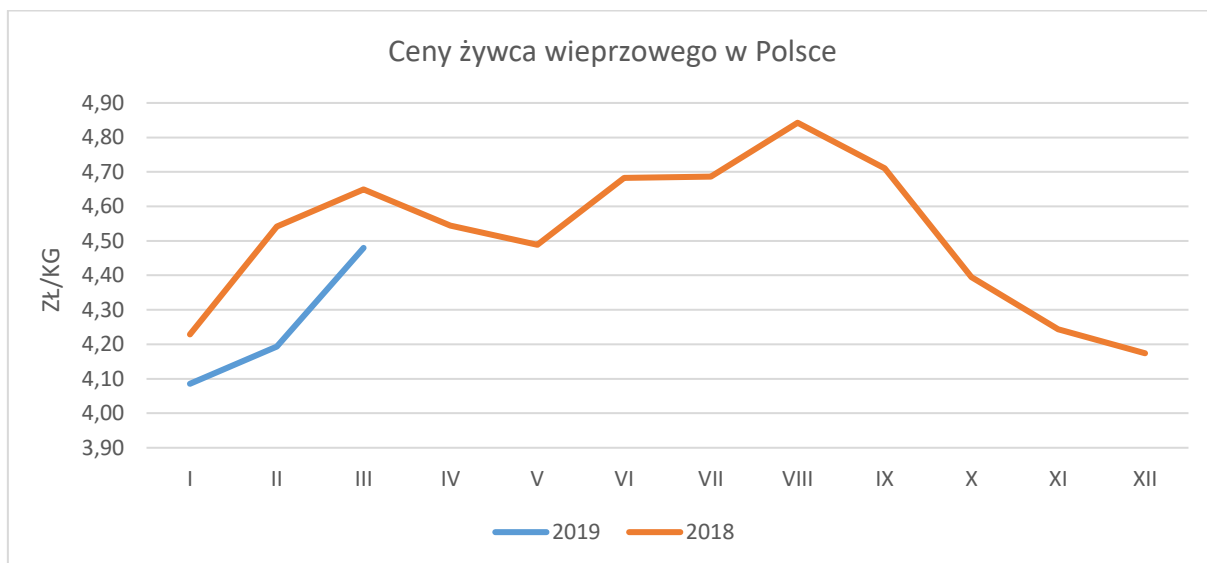
W 2019 roku odnotowane zostały pierwsze wzrosty cen. W marcu średnia cena klasy E w UE-28 wyniosła 142,12 EUR/100kg i była o prawie 5% wyższa od notowanej w grudniu 2018.



Źródło: opracowanie własne na podstawie danych Komisji Europejskiej

W Polsce notowania cen żywca wieprzowego zwykle odzwierciedlają poziom dla średniej ceny unijnej. Z tego powodu w roku 2018 tendencja dla cen żywca wieprzowego była spadkowa. W I kwartale 2018 roku przeciętna cena skupu wyniosła ok. 4,47zł/kg i była o ok. 10% niższa niż rok wcześniej. W II kwartale cena ta, wprawdzie sezonowo wzrosła do ok. 4,57zł/kg, ale w odniesieniu do ceny z II kwartału 2017 roku była niższa o ok. 18%. Kolejne miesiące charakteryzowały się dalszymi spadkami osiągając w grudniu poziom cenowy 4,17zł/kg, spadek r/r wyniósł 8%.

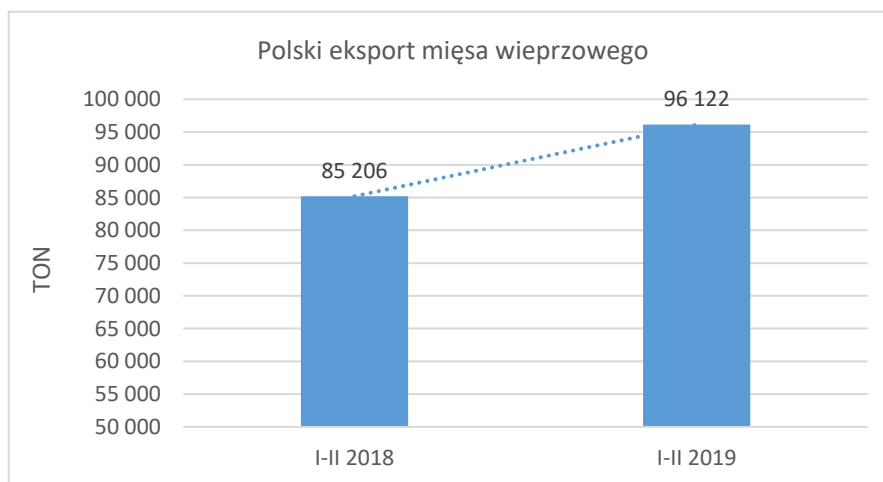
Podobnie jak w przypadku cen europejskich, w Polsce również ceny żywca wieprzowego w pierwszym kwartale 2019 charakteryzowały się trendem wzrostowym. W marcu średnia cena wyniosła 4,48zł/kg i była o ponad 7% wyższa niż w grudniu 2018.

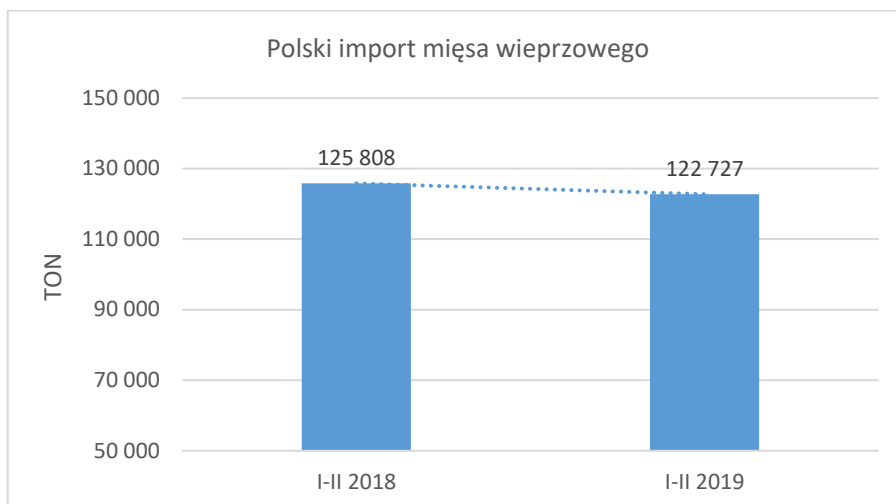


Źródło: opracowanie własne na podstawie danych Komisji Europejskiej

W związku z bardzo niskim poziomem cen notowanym w 2018 roku, produkcja trzody chlewnej była mało opłacalna. Jednym z efektów było niższe pogłowie świń, które w grudniu 2018 roku wyniosło 11 027 700 sztuk i było mniejsze niż w grudniu 2017 roku o 880 tys. sztuk (7,4%). Jednak wzrost poziomu cen w 2019 roku może sugerować polepszenie się opłacalności produkcji trzody chlewnej, co w konsekwencji powinno doprowadzić do wzrostu pogłowia.

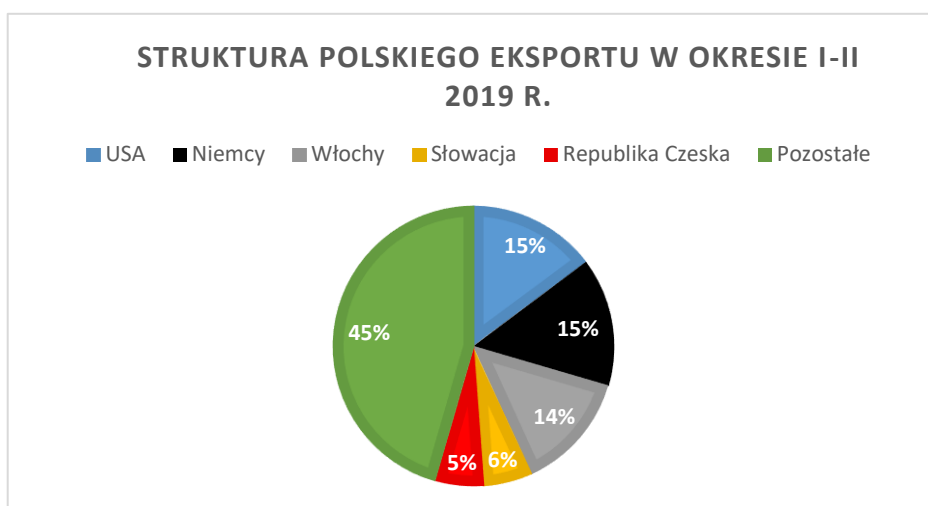
Polski eksport mięsa wieprzowego w okresie I-II 2019 roku wykazał wzrost na poziomie ok. 12,7%, z 85 do 96 tys. ton. Import spadł o ok. 2,5% w stosunku do analogicznego okresu 2018 roku.





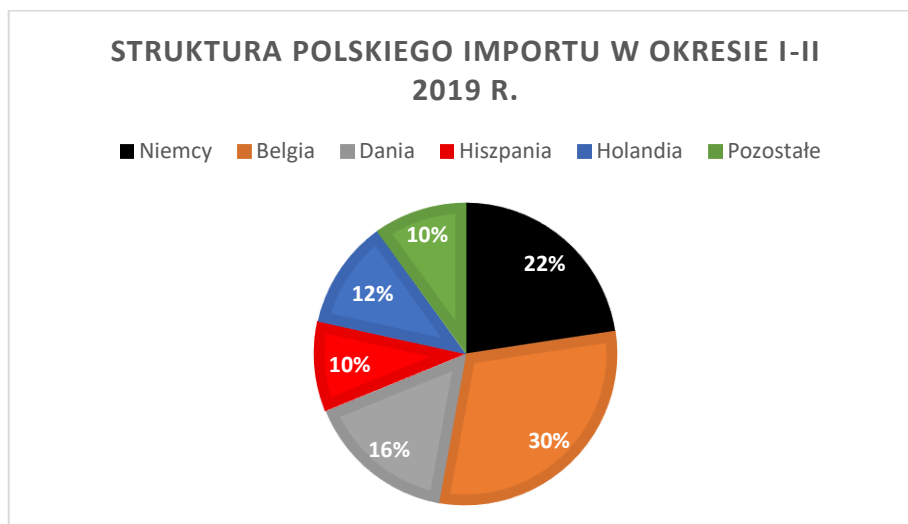
Źródło: opracowanie własne na podstawie MRiRW

W strukturze polskiego eksportu dominują Niemcy z wielkością na poziomie ponad 14,2 tys. ton. Tuż za nimi plasują się USA z wielkością ponad 14,1 tys. ton. Pozostałe istotne kraje importujące polską wieprzowinę to niezmiennie Włochy, Słowacja oraz Republika Czeska.



Źródło: opracowanie własne na podstawie MRiRW

W strukturze importu w czołówce plasują się Niemcy, Belgia oraz Dania dla których udział wyniósł odpowiednio po 22%, 30% i 16%. Najwięcej zaimportowano z Belgii – ponad 37 tys. ton.



Źródło: opracowanie własne na podstawie MRiRW

Spośród istotnych dla producentów wieprzowiny zdarzeń kształtujących rynek należy wymienić utrzymujące się od 2014 roku zagrożenie afrykańskim pomorem świń /ASF/. Pojawiające się we wschodniej Polsce ogniska ASF praktycznie zahamowały eksport polskiej wieprzowiny poza Unię Europejską. Taki stan rzeczy ma niezwykle istotny wpływ na wielkość i wartość sprzedaży oraz wypracowany zysk. Sytuację dodatkowo komplikuje utrzymywany od 2015 roku zakaz sprzedaży wieprzowiny na terytorium Rosji dla wszystkich producentów europejskich. Zestawienie dwóch powyższych wydarzeń zmusza producentów wieprzowiny do prowadzenia działalności w warunkach podwyższonego ryzyka i niepewności.

Istotne zdarzenia w okresie objętym sprawozdaniem

Gobarto S.A. – ustanowienie przez Emitenta i jego spółki zależne hipoteki

W dniu 08.01.2019 roku Gobarto S.A. w nawiązaniu do raportów bieżących nr 19/2018 z dnia 12 lipca 2018 roku oraz nr 20/2018 z dnia 13 lipca 2018 roku o ustanowieniu przez Emitenta i spółki zależne od Emitenta zabezpieczeń wynikających z umowy kredytów oraz złożeniu oświadczeń o zmianie hipoteki, w związku z zapowiedzią Emitenta opublikowaną w tych raportach, iż informację o ustanowieniu hipotek umownych, o których mowa w obydwóch raportach, Emitent przekaze w momencie uzyskania wiedzy o dokonaniu ostatniego wpisu w odpowiedniej księdze wieczystej. Emitent poinformował, że proces ustanawiania hipotek umownych w wykonaniu postanowień umowy kredytów zawartej przez Emitenta z Bankiem Polska Kasa Opieki S.A. w dniu 31 października 2017 roku i zmienionej aneksem w dniu 27 czerwca 2018 roku został zakończony. Wszystkie właściwe sądy rejonowe dokonały w odpowiednich księgach wieczystych wpisów hipotek ustanowionych przez Emitenta i jego spółki zależne.

Gobarto S.A. – terminy publikacji raportów okresowych w 2019 roku

Zarząd Gobarto S.A. podał do publicznej wiadomości terminy publikacji raportów okresowych w roku obrotowym 2019:

- Raport roczny za rok obrotowy 2018 – 3 kwietnia 2019 roku
- Skonsolidowany raport roczny za rok obrotowy 2018 – 3 kwietnia 2019 roku
- Skonsolidowany raport kwartalny za I kwartał 2019 roku – 15 maja 2019 roku
- Skonsolidowany raport półroczny za I półrocze 2019 roku – 28 sierpnia 2019 roku
- Skonsolidowany raport kwartalny za III kwartał 2019 roku – 19 listopada 2019 roku

Jednocześnie Emitent oświadczył zamiar:

- Przekazywania skonsolidowanych raportów kwartalnych, zawierających kwartalną informację finansową, o której mowa w § 62 ust.1 Rozporządzenia Ministra Finansów z dnia 29 marca 2018 roku w sprawie informacji bieżących i okresowych przekazywanych przez emitentów papierów wartościowych

oraz warunków uznawania za równoważne informacji wymaganych przepisami prawa państwa niebędącego państwem członkowskim (Dz.U.2018.757) (dalej: Rozporządzenie).

- Przekazania skonsolidowanego raportu półrocznego, zawierającego informacje wymienione w § 62 ust. 3 Rozporządzenia.

Ponadto Emitent poinformował, iż zgodnie z § 79 ust. 2 Rozporządzenia, Spółka nie będzie publikowała skonsolidowanego raportu kwartalnego za IV kwartał 2018 roku oraz skonsolidowanego raportu kwartalnego za II kwartał 2019 roku.

Gobarto S.A. – połączenie Emitenta ze spółką zależną od niego

W dniu 30 stycznia 2019 roku Zarząd Gobarto S.A. poinformował o podjęciu decyzji o rozpoczęciu postępowania prowadzącego do połączenia Emitenta z wchodzącą w skład grupy kapitałowej Emitenta, zależną od niego, spółką Jama spółka z ograniczoną odpowiedzialnością z siedzibą w Wałbrzychu („Jama”). Połączenie nastąpi poprzez przeniesienie całego majątku spółki przejmowanej, czyli spółki Jama, na spółkę przejmującą, czyli Emitenta, bez podwyższania kapitału zakładowego Emitenta, do którego należą wszystkie udziały w spółce Jama, oraz bez wymiany udziałów spółki przejmowanej na udziały spółki przejmującej, a także bez zmiany statutu spółki przejmującej w związku z połączeniem.

Gobarto S.A. – przyjęcie przez Emitenta strategii działania na lata 2019-2024

Zarząd Gobarto S.A. poinformował o przyjęciu w dniu 30 stycznia 2019 roku strategii działania grupy kapitałowej Emitenta na lata 2019-2024. Nowo przyjęta strategia działania zastąpiła strategię działania Emitenta i jego grupy kapitałowej na lata 2015-2019, o przyjęciu której Emitent informował w Raporcie bieżącym nr 35/2015 z 23 lipca 2015 roku.

W nowo przyjętej strategii działania Emitent zakłada umocnienie się na pozycji jednego z liderów produkcji mięsa czerwonego w Polsce oraz maksymalne zbilansowanie pomiędzy poszczególnymi segmentami działalności, co przyczyni się do wzrostu efektywności i pozyskania przewagi konkurencyjnej.

Strategia działania grupy kapitałowej Emitenta na lata 2019-2024 zakłada:

W segmencie zwierzęcym:

- Rozwój produkcji tucznika w ramach programu Gobarto 500, opartego o partnerską, długoletnią współpracę Emitenta z rolnikami na korzystnych, opłacalnych ekonomicznie dla obu stron warunkach
- Inwestycje w nowe fermy zarodowe zapewniające zaopatrzenie dla powstających w ramach programu Gobarto 500 ferm tuczowych; nieodłącznym elementem rozwoju segmentu zwierzęcego będzie budowa biogazowni

W segmencie produkcyjnym:

- Inwestycje w zakład ubojowy celem zwiększenia efektywności kosztowej i optymalizacji produkcji;
- Stałe rozszerzanie portfolio rynków eksportowych zapewniające utrzymanie wysokiego poziomu przychodów eksportowych w strukturze przychodów grupy kapitałowej Emitenta

W segmencie przetwórczym:

- Integrację oraz optymalizację segmentu przetwórstwa w celu wypracowania docelowego modelu jego funkcjonowania w grupie kapitałowej Emitenta
- Umocnienie pozycji rynkowej wchodzących w skład grupy kapitałowej Emitenta Zakładów Mięśnych Silesia S.A. w grupie liderów krajowego przetwórstwa mięsnego poprzez wzrost produkcji i organiczny rozwój sprzedaży przetworów z mięsa

W pozostałych obszarach:

- Aktywną komercjalizację posiadanych aktywów nieruchomościowych poprzez ich sprzedaż, wynajem, a także poprzez partnerstwa strategiczne z podmiotami branżowymi.

Gobarto S.A. – zawarcie przez Emitenta aneksów do umów dotyczących nabycia aktywów

W nawiązaniu do raportów bieżących nr 42/2017 z dnia 31 października 2017 roku, nr 51/2017 z dnia 1 grudnia 2017 roku oraz nr 32/2018 z dnia 25 października 2018 roku, Zarząd Gobarto S.A. poinformował o zawarciu w dniu 20 marca 2019 roku z Cedrob S.A. z siedzibą w Ujazdówku:

- Aneksu do warunkowej zobowiązującej umowy sprzedaży akcji spółki Zakłady Mięsne Silesia S.A. z siedzibą w Katowicach, na podstawie którego strony uzgodniły, że pozostałą część ceny w kwocie 48.000.000 zł (czterdzieści osiem milionów złotych) Spółka zapłaci do dnia 30 czerwca 2020 roku, oraz
- Aneksu do umowy sprzedaży zorganizowanych części przedsiębiorstwa, na podstawie którego strony uzgodniły, że pozostałą część ceny w kwocie 14.000.000 zł (czternaście milionów złotych) Spółka zapłaci do dnia 30 czerwca 2020 roku.

26. Wskazanie akcjonariuszy posiadających bezpośrednio lub pośrednio przez podmioty zależne co najmniej 5% ogólnej liczby głosów

Zgodnie z wiedzą posiadaną przez Zarząd GOBARTO S.A., akcjonariuszami posiadającymi znaczne pakiety akcji Spółki (powyżej 5% w ogólnej liczbie głosów) na dzień 31 marca 2019 były następujące podmioty:

Lp.	Akcjonariusz	Liczba akcji	Udział % w kapitale zakładowym	Liczba głosów	Udział % w ogólnej liczbie głosów
1.	CEDROB Spółka Akcyjna	23.786.505	85,56	23.786.505	85,56

27. Zestawienie stanu posiadania akcji spółki GOBARTO S.A. lub uprawnień do nich przez osoby zarządzające i nadzorujące emitenta na dzień przekazania raportu kwartalnego, wraz ze wskazaniem zmian w stanie posiadania, w okresie od przekazania poprzedniego raportu kwartalnego odrębnie dla każdej z osób.

Na dzień 31 marca 2019 roku, osoby zarządzające w spółce posiadały akcje spółki o wartości nominalnej 10,00 PLN (słownie: dziesięć złotych 00/100) każda w liczbie:

Lp.	Osoba zarządzająca, nadzorująca/Akcjonariusz	Liczba akcji	Udział w kapitale zakładowym (%)	Liczba głosów	Udział w ogólnej liczbie głosów (%)
2	Roman Miler - Wiceprezes Zarządu	20 000	0,07%	20 000	0,07%
3	Rafał Oleszak - Wiceprezes Zarządu	30 600	0,11%	30 600	0,11%

28. Zdarzenia następujące po dniu bilansowym

Gobarto S.A. – zmiana terminu publikacji raportów rocznych za 2018 rok

Zarząd Gobarto S.A. poinformował o zmianie terminu publikacji raportu rocznego za rok obrotowy 2018 oraz skonsolidowanego raportu rocznego za rok obrotowy 2018:

- w dniu 1 kwietnia 2019 roku – z terminem publikacji na 10 kwietnia 2019 roku
- w dniu 8 kwietnia 2019 roku – z terminem publikacji na 17 kwietnia 2019 roku.

Zmiana terminu publikacji wyżej wskazanych raportów okresowych wynika z ograniczeń technicznych, które uniemożliwiły sporządzenie we wcześniej wskazanym terminie sprawozdania w strukturze logicznej właściwej dla Emitenta.

Gobarto S.A. – pierwsze zawiadomienie o zamiarze połączenia Emitenta jako spółki przejmującej ze spółką zależną JAMA spółka z o.o.

Zarząd Gobarto S.A. w nawiązaniu do Raportu bieżącego nr 3/2019 z dnia 30 stycznia 2019 roku w sprawie połączenia Emitenta ze spółką zależną od niego, w dniu 18 kwietnia 2019 roku po raz pierwszy zawiadomił akcjonariuszy Spółki o zamiarze połączenia Spółki jako Spółki Przejmującej ze spółką zależną JAMA spółka z o.o. jako Spółką Przejmowaną.

Połączenie nastąpi przez przeniesienie całego majątku Spółki Przejmowanej na Spółkę Przejmującą (łączenie się przez przejęcie), bez podwyższania kapitału zakładowego Spółki Przejmującej (Spółka Przejmująca dysponuje 100% udziałów w kapitale zakładowym Spółki Przejmowanej) oraz bez wymiany udziałów Spółki Przejmowanej na udziały Spółki Przejmującej (Spółka Przejmująca nie obejmie w związku z połączeniem udziałów własnych).

W wyniku połączenia Spółka, zgodnie z postanowieniem art. 494 § 1 Ksh, wstąpi z dniem połączenia we wszystkie prawa i obowiązki Spółki Przejmowanej (sukcesja uniwersalna). Szczegółowe zasady połączenia zostały określone w Planie Połączenia uzgodnionym między łączącymi się spółkami w dniu 11 kwietnia 2019 roku i udostępnionym na stronie internetowej Spółki www.gobarto.pl

Gobarto S.A. – zwołanie Zwyczajnego Walnego Zgromadzenia

W dniu 25 kwietnia 2019 roku Zarząd Gobarto S.A. poinformował o zwołaniu Zwyczajnego Walnego Zgromadzenia Gobarto S.A., które odbędzie się w dniu 22 maja 2019 roku, o godz. 13:30, w Warszawie – w biurze Spółki przy ul. Kłobuckiej 25.

Szczegóły dotyczące przewidywanego porządku obrad Zwyczajnego Walnego Zgromadzenia oraz informacje dotyczące udziału w Zwyczajnym Walnym Zgromadzeniu Spółki zostały zawarte w raporcie bieżącym nr 9/2019.

Gobarto S.A. – projekty uchwał na Zwyczajne Walne Zgromadzenie

Zarząd Gobarto S.A. w załączeniu do raportu bieżącego nr 10/2019 przekazał projekty uchwał na Zwyczajne Walne Zgromadzenie zwołane na dzień 22 maja 2019 roku oraz dokumenty, które mają być przedmiotem obrad Zwyczajnego Walnego Zgromadzenia, istotne dla podejmowanych uchwał.

Gobarto S.A. – drugie zawiadomienie o zamiarze połączenia Emitenta jako spółki przejmującej ze spółką zależną JAMA spółka z o.o.

Zarząd Gobarto w nawiązaniu do Raportów bieżących nr 3/2019 z dnia 30 stycznia 2019 roku oraz 8/2019 z dnia 18 kwietnia 2019 roku dotyczących połączenia Emitenta ze spółką zależną JAMA spółka z o.o., w dniu 6 maja 2019 roku po raz drugi zawiadomił akcjonariuszy Spółki o zamiarze połączenia Spółki jako Spółki Przejmującej ze spółką zależną JAMA spółka z o.o. z siedzibą w Wałbrzychu jako Spółką Przejmowaną.

Połączenie nastąpi przez przeniesienie całego majątku Spółki Przejmowanej na Spółkę Przejmującą (łączenie się przez przejęcie), bez podwyższania kapitału zakładowego Spółki Przejmującej (Spółka Przejmująca dysponuje 100% udziałów w kapitale zakładowym Spółki Przejmowanej) oraz bez wymiany udziałów Spółki Przejmowanej na udziały Spółki Przejmującej (Spółka Przejmująca nie obejmie w związku z połączeniem udziałów własnych).

W wyniku połączenia Spółka, zgodnie z postanowieniem art. 494 § 1 Ksh, wstąpi z dniem połączenia we wszystkie prawa i obowiązki Spółki Przejmowanej (sukcesja uniwersalna).

Szczegółowe zasady połączenia zostały określone w Planie Połączenia uzgodnionym między łączącymi się spółkami w dniu 11 kwietnia 2019 roku i udostępnionym na stronie internetowej Spółki www.gobarto.pl.

Zarząd GOBARTO S.A.:

Podpisy Wszystkich Członków Zarządu:

15 maja 2019	Marcin Śliwiński	Prezes Zarządu
15 maja 2019	Katarzyna Goździkowska - Gaztelu	Wiceprezes Zarządu
15 maja 2019	Roman Miler	Wiceprezes Zarządu
15 maja 2019	Rafał Oleszak	Wiceprezes Zarządu
15 maja 2019	Karol Ludwiński	Wiceprezes Zarządu
Sporządzający:			
15 maja 2019	Agnieszka Kabus	Główny Księgowy



GOBARTO

SKRÓCONE SPRAWOZDANIE FINANSOWE GOBARTO S.A.

ZA OKRES 3 MIESIĘCY ZAKOŃCZONY DNIA 31 MARCA 2019 ROKU



SKRÓCONY RACHUNEK ZYSKÓW I STRAT (SPRAWOZDANIE JEDNOSTKOWE)

za okres 9 miesięcy zakończony dnia 31 marca 2019 roku

	<i>za okres</i> <i>od 1 stycznia 2019</i> <i>do 31 marca 2019</i>	<i>za okres</i> <i>od 1 stycznia 2018</i> <i>do 31 marca 2018</i>
A. Przychody netto ze sprzedaży produktów, towarów i materiałów, w tym:	307 817	318 987
- od jednostek powiązanych	16 379	17 275
I. Przychody netto ze sprzedaży produktów	145 474	139 244
II. Przychody netto ze sprzedaży towarów i materiałów	162 343	179 743
B. Koszty sprzedanych produktów, towarów i materiałów, w tym:	275 013	281 310
I. Koszt wytworzenia sprzedanych produktów	131 767	124 475
II. Wartość sprzedanych towarów i materiałów	143 246	156 835
C. Zysk (strata) brutto ze sprzedaży	32 804	37 677
D. Koszty sprzedaży	22 496	22 281
E. Koszty ogólnego zarządu	5 360	5 183
F. Zysk (strata) ze sprzedaży	4 948	10 213
G. Pozostałe przychody operacyjne	1 267	4 090
I. Zysk z tytułu rozchodu niefinansowych aktywów trwałych	163	849
II. Dotacje	42	42
III. Aktualizacja wartości aktywów niefinansowych	423	-
IV. Inne przychody operacyjne	639	3 199
H. Pozostałe koszty operacyjne	1 218	2 817
I. Strata ze rozchodu niefinansowych aktywów trwałych	-	1 375
II. Aktualizacja wartości aktywów niefinansowych	-	170
III. Inne koszty operacyjne	1 218	1 272
I. Zysk (strata) z działalności operacyjnej	4 997	11 486
J. Przychody finansowe	4 389	4 785
I. Dywidendy i udziały w zyskach, w tym:	4 010	4 010
a) od jednostek powiązanych, w tym:	4 010	4 010
II. Odsetki, w tym:	261	260
- od jednostek powiązanych	258	249
III. Inne	118	515
K. Koszty finansowe	2 240	2 040
I. Odsetki w tym:	1 705	1 125
- dla jednostek powiązanych	524	-
II. Inne	535	915
L. Zysk (strata) brutto	7 146	14 231
M. Podatek dochodowy	1 193	3 094
- część bieżąca	106	3 308
- część odroczone	1 087	-214
N. Pozostałe obowiązkowe zmniejszenia zysku (zwiększenia straty)	-	-
O. Zysk (strata) netto	5 953	11 137

SKRÓCONY BILANS (SPRAWOZDANIE JEDNOSTKOWE)

za okres 3 miesięcy zakończony dnia 31 marca 2019 roku

AKTYWA (w tys. PLN)	okres 9 miesięcy zakończony 31 marca 2019	okres 12 miesięcy zakończony 31 grudnia 2018	okres 9 miesięcy zakończony 31 marca 2018
	niebadane	badane	niebadane
A. Aktywa trwałe	509 466	508 222	482 898
I. Wartości niematerialne i prawne	13 798	14 358	17 242
1. Wartość firmy	6 834	7 311	10 516
2. Inne wartości niematerialne i prawne	5 440	4 960	5 781
3. Zaliczki na wartości niematerialne i prawne	1 524	2 087	945
II. Rzeczowe aktywa trwałe	116 998	116 788	114 103
1. Środki trwałe	103 927	104 230	109 731
a) grunty (w tym prawo wieczystego użytkowania gruntu)	7 815	7 815	9 791
b) budynki, lokale i obiekty inżynierii lądowej i wodnej	84 661	84 422	86 596
c) urządzenia techniczne i maszyny	7 753	7 707	8 355
d) środki transportu	3 379	3 913	4 482
e) inne środki trwałe	319	373	507
2. Środki trwałe w budowie	13 071	12 558	4 372
III. Należności długoterminowe	-	-	-
IV. Inwestycje długoterminowe	364 871	363 067	338 790
1. Nieruchomości	25 678	25 702	37 716
2. Wartości niematerialne i prawne	-	-	2402
3. Długoterminowe aktywa finansowe	339 193	337 365	298 672
a) w jednostkach powiązanych:	338 336	336 447	297 570
- udziały lub akcje	314 112	314 112	297 570
- udzielone pożyczki	24 224	22 335	-
b) w pozostałych jednostkach	857	918	1 102
- udzielone pożyczki	857	918	1 102
V. Długoterminowe rozliczenia międzyokresowe	13 800	14 009	12 763
1. Aktywa z tytułu odroczonego podatku dochodowego	13 800	14 009	12 763
B. Aktywa obrotowe	146 314	119 186	166 697
I. Zapasy	26 223	18 172	19 982
1. Materiały	1 532	878	938
2. Produkty gotowe	10 429	6 294	7 566
3. Towary	14 209	10 933	11 394
4. Zaliczki na dostawy	53	67	84
II. Należności krótkoterminowe	99 493	83 426	105 354
1. Należności od jednostek powiązanych	12 345	5 509	18 646
a) z tytułu dostaw i usług, o okresie spłaty:	8 329	5 383	18 646
- do 12 miesięcy	8 329	5 383	18 646
b) inne	4 016	126	-
2. Należności od pozostałych jednostek	87 149	77 917	86 708
a) z tytułu dostaw i usług, o okresie spłaty:	72 367	66 968	76 698
- do 12 miesięcy	72 367	66 968	76 698
b) z tytułu podatków, dotacji, ceł, ubezpieczeń społecznych i zdrowotnych oraz innych tytułów publicznoprawnych	14 235	10 649	9 267
c) inne	497	250	693

Informacja dodatkowa do skróconego jednostkowego sprawozdania finansowego załączona na stronach od 41 do 51 stanowią jego integralną część

d) dochodzone na drodze sądowej	50	50	50
III. Inwestycje krótkoterminowe	16 774	16 643	33 464
1. Krótkoterminowe aktywa finansowe	3 098	16 643	33 464
a) w jednostkach powiązanych	3 098	5 944	23 076
- udzielone pożyczki	3 098	5 725	22 845
- inne krótkoterminowe aktywa finansowe	-	219	231
b) w jednostkach powiązanych	-	32	-
- inne krótkoterminowe aktywa finansowe	-	32	-
c) środki pieniężne i inne aktywa pieniężne	13 676	10 667	10 388
- środki pieniężne w kasie i na rachunkach	11 777	9 076	8 420
- inne środki pieniężne	1 899	1 591	1 968
IV. Krótkoterminowe rozliczenia międzyokresowe	3 824	945	7 897
A k t y w a r a z e m	655 780	627 408	649 595

<i>PASYWA (w tys. PLN)</i>	<i>okres 9 miesięcy zakończony 31 marca 2019</i>	<i>okres 12 miesięcy zakończony 31 grudnia 2018</i>	<i>okres 9 miesięcy zakończony 31 marca 2018</i>
A Kapitał (fundusz) własny	277 417	271 501	274 642
I. Kapitał (fundusz) podstawowy	278 002	278 002	278 002
II. Kapitał (fundusz) zapasowy	82 080	82 080	66 850
III. Kapitał (fundusz) z aktualizacji wyceny	- 1 041	- 1 004	- 680
IV. Pozostałe kapitały (fundusze) rezerwowe	- 95 897	- 95 897	- 95 897
V. Zysk z lat ubiegłych	8 320	-	15 230
VI. Zysk (strata) netto	5 953	8 320	11 137
B. Zobowiązania i rezerwy na zobowiązania	373 800	355 906	374 952
I. Rezerwy na zobowiązania	6 034	5 950	7 960
1. Rezerwa z tytułu odroczonego podatku dochodowego	1 493	615	1 249
2. Rezerwa na świadczenia emerytalne i podobne	3 319	3 864	3 395
- długoterminowa	280	280	276
- krótkoterminowa	3 039	3 584	3 119
3. Pozostałe rezerwy	1 222	1 471	3 316
- krótkoterminowe	1 222	1 471	3 316
II. Zobowiązania długoterminowe	115 404	121 526	23 536
1. Wobec powiązanych jednostek	40 473	40 015	-
a) kredyty i pożyczki	40 473	40 015	-
2. Wobec pozostałych jednostek	74 931	81 511	23 536
a) kredyty i pożyczki	70 561	75 688	17 156
b) inne zobowiązania finansowe	2 370	3 823	4 380
c) inne	2 000	2 000	2 000
III Zobowiązania krótkoterminowe	252 362	224 709	333 103
1. Zobowiązania wobec jednostek powiązanych	111 298	104 250	150 093
a) z tytułu dostaw i usług, o okresie wymagalności:	42 234	35 184	37 093
- do 12 miesięcy	42 234	35 184	37 093
b) kredyty i pożyczki	7 064	7 064	-
c) inne	62 000	62 002	113 000
2. Wobec pozostałych jednostek	139 940	120 274	182 820
a) kredyty i pożyczki	42 116	27 957	86 197
b) zobowiązania z tytułu leasingu	4 244	3 248	1 875
c) z tytułu dostaw i usług, o okresie wymagalności:	82 110	75 306	84 319

GOBARTO S.A.

Skrócone jednostkowe sprawozdanie finansowe za okres 3 miesięcy zakończony dnia 31 marca 2019 roku

(w tysiącach PLN)

- do 12 miesięcy	82 110	75 306	84 319
d) z tytułu podatków, ceł, ubezpieczeń społecznych i zdrowotnych oraz innych tytułów publicznoprawnych	5 189	4 211	5 121
e) z tytułu wynagrodzeń	3 232	3 115	2 949
f) inne	3 049	6 437	2 359
3.Fundusze specjalne	1 123	185	190
IV. Rozliczenia międzyokresowe	4 562	3 721	10 353
1. Inne rozliczenia międzyokresowe	4 562	3 721	10 353
- długoterminowe	3 380	3 422	3 588
- krótkoterminowe	1 183	299	6 765
Pasywa razem	655 780	627 408	649 594

SKRÓCONY RACHUNEK PRZEPŁYWÓW PIENIĘŻNYCH (SPRAWOZDANIE JEDNOSTKOWE)

za okres 3 miesięcy zakończony dnia 31 marca 2019 roku

	<i>za okres</i> <i>od 1 stycznia 2019</i> <i>do 31 marca 2019</i>	<i>za okres</i> <i>od 1 stycznia 2018</i> <i>do 31 marca 2018</i>
Przepływy środków pieniężnych z działalności operacyjnej	niebadane	niebadane
I. Zysk/(strata) netto	5 953	11 137
II. Korekty razem	- 6 740	-27 943
1. Amortyzacja	3 332	3 992
2. Zyski (straty) z tytułu różnic kursowych	- 36	- 680
3. Odsetki i udziały w zyskach (dywidendy)	1 124	- 2 901
4. Zysk (strata) z działalności inwestycyjnej	- 1 891	- 1 173
5. Zmiana stanu rezerw	85	- 3 710
6. Zmiana stanu zapasów	- 8 051	- 4 767
7. Zmiana stanu należności	- 16 067	- 1 172
8. Zmiana stanu zobowiązań krótkoterminowych, z wyjątkiem pożyczek i kredytów	16 593	- 17 299
9. Zmiana stanu rozliczeń międzyokresowych	- 1 828	- 233
III. Przepływy pieniężne netto z działalności operacyjnej (I±II)	- 788	- 16 806
B. Przepływy środków pieniężnych z działalności inwestycyjnej		
I. Wpływy	2 108	8 009
1. Zbycie wartości niematerialnych i prawnych oraz rzeczowych aktywów trwałych	258	3 849
2. Zbycie inwestycji w nieruchomości oraz wartości niematerialne i prawne	-	-
3. Z aktywów finansowych, w tym:	1 850	4 160
a) w jednostkach powiązanych	1 758	4 010
- dywidendy i udziały w zyskach		4 010
- spłata udzielonych pożyczek długoterminowych	1 500	-
- odsetki	258	-
b) w pozostałych jednostkach	93	150
- spłata udzielonych pożyczek długoterminowych	61	100
- odsetki	32	50
II. Wydatki	- 5 832	-17 188
1. Nabycie wartości niematerialnych i prawnych oraz rzeczowych aktywów trwałych	- 2 762	- 1 144
2. Inwestycje w nieruchomości oraz wartości niematerialne i prawne	-	-
3. Na aktywa finansowe, w tym:	- 3 070	- 16 044
a) w jednostkach powiązanych	- 3 070	- 16 044
- nabycie aktywów finansowych	- 2 537	-15 856
- udzielone pożyczki krótkoterminowe	- 533	- 188
III. Przepływy pien. netto z działalności inwestycyjnej (I-II)	- 3 724	- 9 179
C. Przepływy środków pieniężnych z działalności finansowej		
I. Wpływy	14 167	8 123
1. Kredyty i pożyczki	14 167	8 123
II. Wydatki	- 6 646	- 1 779
1. Spłaty kredytów i pożyczek	- 5 135	-
2. Płatności zobowiązań z tytułu umów leasingu finansowego	- 387	- 671
3. Odsetki	- 1 124	- 1 108
III. Przepływy pieniężne netto z działalności finansowej (I-II)	7 521	6 344
D. Przepływy pieniężne netto razem (A.III±B.III±C.III)	3 009	-19 641
E. Bilansowa zmiana stanu środków pieniężnych, w tym	3 009	-19 641
F. Środki pieniężne na początek okresu	10 667	30 029
G. Środki pieniężne na koniec okresu (F±D), w tym	13 676	10 388

SKRÓCONE SPRAWOZDANIE ZE ZMIAN W KAPITALE WŁASNYM (SPRAWOZDANIE JEDNOSTKOWE)

za okres 3 miesięcy zakończony dnia 31 marca 2019 roku

ZESTAWIENIE ZMIAN W KAPITALE WŁASNYM jednostkowe (w tys. PLN)	za okres od 1 stycznia 2019 do 31 marca 2019	za okres od 1 stycznia 2018 do 31 marca 2018
I. Kapitał własny na początek okresu (BO)	271 501	264 185
I a Kapitał własny na początek okresu (BO), po uzgodnieniu do danych porównywalnych	271 501	264 185
1. Kapitał zakładowy na początek okresu	278 002	278 002
1.2 Kapitał zakładowy na koniec okresu	278 002	278 002
2. Kapitał zapasowy na początek okresu	82 080	66 850
2.1 Zmiany kapitału zapasowego	-	15 230
a) zwiększenia (z tytułu)	-	15 230
- z podziału zysku (ponad wymaganą ustawowo minimalną wartość)	-	15 230
2.2 Kapitał zapasowy na koniec okresu	82 080	82 080
3. Kapitał z aktualizacji wyceny na początek okresu	- 1 005	-
34.1 Zmiany kapitału z aktualizacji wyceny	-36	-747
a) zwiększenia (z tytułu)	-	-
b) zmniejszenia (z tytułu)	36	747
- wycena instrumentów finansowych	36	747
3.2 Kapitał z aktualizacji wyceny na koniec okresu	-1 041	-747
4. Pozostałe kapitały rezerwowe na początek okresu	- 95 897	-95 897
4.2 Pozostałe kapitały rezerwowe na koniec okresu	- 95 897	-95 897
5. Zysk (strata) z lat ubiegłych na początek okresu	8 320	15 230
5.1 Zysk z lat ubiegłych na początek okresu	8 320	15 230
5.2 Zysk z lat ubiegłych na początek okresu, po uzgodnieniu do danych porównywalnych	8 320	15 230
a) zwiększenia (z tytułu)	-	-
b) zmniejszenia (z tytułu)	-	15 230
- przeznaczenie zysku na kapitał zapasowy	-	15 230
5.3 Zysk (strata) z lat ubiegłych na koniec okresu	8 320	-
6. Wynik netto	5 953	11 137
a) zysk netto	5 953	11 137
II. Kapitał własny na koniec okresu (BZ)	277 417	274 642

Informacja dodatkowa

1. Informacje ogólne

Spółka GOBARTO S.A. została zawiązana na podstawie Aktu Notarialnego z dnia 12 grudnia 2001 roku i zarejestrowana w dniu 21 lutego 2002 pod firmą Polski Koncern Mięśny DUDA S.A. a następnie uchwałą Zwyczajnego Walnego Zgromadzenia spółki Polski Koncern Mięśny DUDA S.A. z dnia 22 czerwca 2016 roku o zmianie Statutu Spółki, działając na podstawie art. 430 Kodeksu spółek handlowych oraz na podstawie §18 ust. 1 lit. d Statutu poprzez uchylenie dotychczasowego brzmienia oraz uchwalenie nowego tekst Statutu Spółki została zmieniona na GOBARTO S.A.

Spółka prowadzi działalność na terytorium całego kraju na podstawie przepisów Kodeksu Spółek handlowych. Spółka jest wpisana do rejestru przedsiębiorców Krajowego Rejestru Sądowego prowadzonego przez Sąd Rejonowy dla miasta stołecznego Warszawy Wydział Gospodarczy Krajowego Rejestru Sądowego, pod numerem KRS 0000094093, Spółce dominującej nadano numer statystyczny REGON 411141076. Akcje Spółki dominującej są notowane na Warszawskiej Giełdzie Papierów Wartościowych. Siedziba Spółki dominującej mieści się przy ulicy Kłobuckiej 25, 02-699 Warszawa.

Przedmiot działalności GOBARTO S.A. jest:

- Chów i hodowla świń
- Działalność usługowa wspomagająca chów i hodowlę zwierząt gospodarskich
- Przetwarzanie i konserwowanie mięsa, z wyłączeniem mięsa z drobiu
- Przetwarzanie i konserwowanie mięsa z drobiu
- Produkcja wyrobów z mięsa, włączając wyroby z mięsa drobiowego

Dnia 20 listopada 2018 roku niniejsze skrócone kwartalne jednostkowe sprawozdanie finansowe Spółki za okres 9 miesięcy zakończony dnia 31 marca 2019 roku zostało przez Zarząd zatwierdzone do publikacji.

2. Podstawa sporządzenia skróconego sprawozdania finansowego

Skrócone kwartalne jednostkowe sprawozdanie finansowe za okres 9 miesięcy 2017 roku zostało sporządzone zgodnie z przepisami ustawy z dnia 24 września 1994 roku o rachunkowości (tekst jednolity Dz. U. nr 152 z 2009 roku, z późniejszymi zmianami) i Rozporządzeniem Ministra Finansów w sprawie informacji bieżących i okresowych przekazywanych przez emitentów papierów wartościowych oraz warunków uznawania za równoważne informacji wymaganych przepisami prawa państwa niebędącego państwem członkowskim (Dz. U. nr 33, poz. 259 z dnia 19.02.2009 roku z późniejszymi zmianami).

Przyjęte przez Spółkę zasady rachunkowości w obszarach, gdzie ustawa o rachunkowości zezwala na dokonanie wyboru polityki przez jednostkę zostały szczegółowo opisane w raporcie rocznym za 2017 rok i nie uległy zmianie. Niniejsze kwartalne skrócone jednostkowe sprawozdanie finansowe zostało sporządzone przy założeniu kontynuowania działalności gospodarczej przez spółkę w okresie co najmniej 12 miesięcy od daty niniejszego sprawozdania finansowego.

W pierwszym kwartale 2019 roku zysk netto na poziomie jednostkowego sprawozdania finansowego został osiągnięty w kwocie 5 953 tys. PLN.

3. Przyjęte zasady (polityka) rachunkowości

3.1. Stosowane nadrzędne zasady rachunkowości, w szczególności:

- 1) Zasada memoriału tj. ujęcia w księgach rachunkowych oraz w sprawozdaniu finansowym ogółu operacji gospodarczych danego okresu sprawozdawczego niezależnie od tego czy zostały na dzień bilansowy opłacone.
- 2) Zasada współmierności przychodów i kosztów, zgodnie z którą pomiar wyniku finansowego określony został przez przychody dotyczące okresu sprawozdawczego oraz przypadające na okres sprawozdawczy koszty uzyskania tych przychodów.
- 3) Zasada ostrożnej wyceny, którą objęto wszystkie składniki bilansu.

3.2. Forma oraz podstawa sporządzania sprawozdania finansowego

Sprawozdanie finansowe zostało przygotowane zgodnie z przepisami ustawy z dnia 29 września 1994 roku o rachunkowości (dalej „UoR”).

Zawarte w sprawozdaniu finansowym dane są porównywalne z danymi ujętymi w sprawozdaniu za okres od dnia 1 stycznia 2018r. do dnia 31 marca 2018r. oraz na 31 grudnia 2018r.

4. Zmiana szacunków

Zarząd objął głównie szacunkami następujące wartości: rezerwy, nieruchomości inwestycyjne oraz odpisy aktualizujące (w tym na środki trwałe, należności, zapasy) oraz aktywa na podatek dochodowy. Sposób kalkulacji szacunków jest zgodny ze sposobem przyjętym do jednostkowego sprawozdania finansowego za rok 2018.

5. Zwięzły opis istotnych dokonań lub niepowodzeń Firmy GOBARTO S.A. w III kwartale 2018 roku wraz z wykazem najważniejszych zdarzeń jej dotyczących

Celem GOBARTO S.A. pozostaje wzrost rentowności produkcji. W I kwartale Spółka kontynuowała wdrażanie strategii polegającej na całkowitym przebudowanego modelu funkcjonowania zakładu. Przeprowadzone analizy wskazały jako najbardziej optymalne wdrożenie do modelu biznesowego poniższych zasad:

- segmentację klientów w celu optymalizacji generowanej marży;
- zwiększenie handlu w ramach Grupy kosztem nierentownych lub mniej rentownych klientów (poprawa marży ciągnionej i Cash flow);
- maksymalizację sprzedaży świeżych produktów;
- zwiększenie wolumenu rozbioru półtuszy pochodzących spoza własnego uboju;
- zamianę struktury kosztów bezpośrednio produkcyjnych poprzez outsourcing sił pracowniczych;
- zamianę na koszty zmienne kosztów transportu i logistyki poprzez wydzielenie poza spółkę obsługi logistycznej i transportowej;
- koncentrację na zakupach bezpośrednich surowca do produkcji (żywiec), optymalizację kosztów logistyki oraz kosztów pozyskania surowca;

Wyniki jednostkowe GOBARTO S.A. za okres 3 miesięcy zakończony do 31-03-2019 rok w porównaniu z analogicznym okresem 2018 roku.

Wyszczególnienie	okres 3 miesięcy zakończony 31-03-2019	okres 3 miesięcy zakończony 31-03-2018	Dynamika
Przychody netto ze sprzedaży produktów towarów i materiałów	307 817	318 987	-3,5%
Zysk ze sprzedaży	4 948	10 213	-51,6%
Zysk z działalności operacyjnej	4 997	11 486	-56,5%
Zysk brutto	7 146	14 231	-49,8%
Zysk netto	5 953	11 137	-46,6%
Amortyzacja	3 332	3 992	-16,5%
EBITDA	8 328	15 478	-46,2%
Rentowność netto	1,93%	3,49%	-1,56 pkt. %
Rentowność EBITDA	2,71%	4,85%	-2,15 pkt. %
Wskaźnik zadłużenia	51,54%	57,72%	-6,18 pkt. %
Wskaźnik finansowania kapitałem stałym	65,22%	48,01%	17,21 pkt. %
Dług odsetkowy	119 291	109 608	8,8%
Środki pieniężne	15 653	10 388	50,7%
Dług netto	103 638	99 220	4,5%
Odsetki od kredytów	2 395	1 257	90,5%
Przychody eksportowe	40 654	47 220	-13,9%
Udział w przychodach ogółem	13,21%	14,80%	-1,6 pkt. %

Spółka GOBARTO w okresie 3 miesięcy 2019 roku uzyskała przychody ze sprzedaży w wysokości 307 817 tys. zł, co w porównaniu z rokiem poprzednim stanowi spadek o 3,5%. Przychody eksportowe nominalnie spadły o 6 566 tys. zł, a ich udział w strukturze przychodów spadł o 1,6 pkt. procentowych do poziomu 13,21% przychodów ogółem. Wygenerowana przez Spółkę w tym okresie EBITDA wyniosła 8 328 tys. zł i jest o ponad 46,2% niższa od analogicznego okresu roku przedniego.

Na poziomie wyniku netto Spółka uzyskała wynik w wysokości 5 953 tys. zł, w stosunku do analogicznego okresu 2018r. był niższy o 46,6%.

6. Opis czynników i zdarzeń, w szczególności o nietypowym charakterze, mających znaczący wpływ na osiągnięte wyniki finansowe

Zdarzenia o ww. charakterze w omawianym okresie sprawozdawczym nie miały miejsca.

7. Instrumenty finansowe

W okresie sprawozdawczym zawierane były transakcje zabezpieczające typu forward oraz IRS. Wpływ ich wyceny na sprawozdanie finansowe jest nieistotny.

8. Dywidendy wypłacone i zaproponowane do wypłaty

Spółka nie planuje wypłaty dywidendy.

9. Sezonowość działalności

W konsumpcji krajowej mięsa i jego przetworów zauważalny jest wzrost obrotów w okresach poprzedzających święta Bożego Narodzenia oraz Wielkanoc.

10. Zdarzenia następujące po dniu bilansowym

Gobarto S.A. – zmiana terminu publikacji raportów rocznych za 2018 rok

W dniu 1 kwietnia 2019 roku Zarząd Gobarto S.A. poinformował o zmianie terminu publikacji raportu rocznego za rok obrotowy 2018 oraz skonsolidowanego raportu rocznego za rok obrotowy 2018. Raporty te zostaną opublikowane 10 kwietnia 2019 roku a nie 3 kwietnia, jak Emitent informował w Raporcie Bieżącym nr 2/2019 z dnia 16 stycznia 2019 roku.

Gobarto S.A. – zmiana terminu publikacji raportów rocznych za 2018 rok

W dniu 8 kwietnia 2019 roku Emitent poinformował o zmianie terminu publikacji raportu rocznego za rok obrotowy 2018 oraz skonsolidowanego raportu rocznego za rok obrotowy 2018. Raporty te zostaną opublikowane 17 kwietnia 2019 roku a nie 10 kwietnia, jak Emitent informował w Raporcie Bieżącym nr 6/2019 z dnia 1 kwietnia 2019 roku.

Zmiana terminu publikacji wyżej wskazanych raportów okresowych wynika z ograniczeń technicznych, które uniemożliwiły sporządzenie we wcześniej wskazanym terminie sprawozdania w strukturze logicznej właściwej dla Emitenta.

Gobarto S.A. – pierwsze zawiadomienie o zamiarze połączenia Emitenta jako spółki przejmującej ze spółką zależną JAMA spółka z o.o.

Zarząd Gobarto S.A. w nawiązaniu do Raportu bieżącego nr 3/2019 z dnia 30 stycznia 2019 roku w sprawie połączenia Emitenta ze spółką zależną od niego, w dniu 18 kwietnia 2019 roku po raz pierwszy zawiadomił akcjonariuszy Spółki o zamiarze połączenia Spółki jako Spółki Przejmującej ze spółką zależną JAMA spółka z o.o. jako Spółką Przejmowaną.

Połączenie nastąpi przez przeniesienie całego majątku Spółki Przejmowanej na Spółkę Przejmującą (łączenie się przez przejęcie), bez podwyższania kapitału zakładowego Spółki Przejmującej (Spółka Przejmująca dysponuje 100% udziałów w kapitale zakładowym Spółki Przejmowanej) oraz bez wymiany udziałów Spółki Przejmowanej na udziały Spółki Przejmującej (Spółka Przejmująca nie obejmie w związku z połączeniem udziałów własnych).

W wyniku połączenia Spółka, zgodnie z postanowieniem art. 494 § 1 Ksh, wstąpi z dniem połączenia we wszystkie prawa i obowiązki Spółki Przejmowanej (sukcesja uniwersalna). Szczegółowe zasady połączenia zostały określone w Planie Połączenia uzgodnionym między łączącymi się spółkami w dniu 11 kwietnia 2019 roku i udostępnionym na stronie internetowej Spółki www.gobarto.pl

Gobarto S.A. – zwołanie Zwyczajnego Walnego Zgromadzenia

W dniu 25 kwietnia 2019 roku Zarząd Gobarto S.A. poinformował o zwołaniu Zwyczajnego Walnego Zgromadzenia Gobarto S.A., które odbędzie się w dniu 22 maja 2019 roku, o godz. 13:30, w Warszawie – w biurze Spółki przy ul. Kłobuckiej 25.

Szczegóły dotyczące przewidywanego porządku obrad Zwyczajnego Walnego Zgromadzenia oraz informacje dotyczące udziału w Zwyczajnym Walnym Zgromadzeniu Spółki zostały zawarte w raporcie bieżącym nr 9/2019.

Gobarto S.A. – projekty uchwał na Zwyczajne Walne Zgromadzenie

Zarząd Gobarto S.A. w załączeniu do raportu bieżącego nr 10/2019 przekazał projekty uchwał na Zwyczajne Walne Zgromadzenie zwołane na dzień 22 maja 2019 roku oraz dokumenty, które mają być przedmiotem obrad Zwyczajnego Walnego Zgromadzenia, istotne dla podejmowanych uchwał.

Gobarto S.A. – drugie zawiadomienie o zamiarze połączenia Emitenta jako spółki przejmującej ze spółką zależną JAMA spółka z o.o.

Zarząd Gobarto w nawiązaniu do Raportów bieżących nr 3/2019 z dnia 30 stycznia 2019 roku oraz 8/2019 z dnia 18 kwietnia 2019 roku dotyczących połączenia Emitenta ze spółką zależną JAMA spółka z o.o., w dniu 6 maja 2019 roku po raz drugi zawiadomił akcjonariuszy Spółki o zamiarze połączenia Spółki jako Spółki Przejmującej ze spółką zależną JAMA spółka z o.o. z siedzibą w Wałbrzychu jako Spółką Przejmowaną.

Połączenie nastąpi przez przeniesienie całego majątku Spółki Przejmowanej na Spółkę Przejmującą (łączenie się przez przejęcie), bez podwyższania kapitału zakładowego Spółki Przejmującej (Spółka Przejmująca dysponuje 100% udziałów w kapitale zakładowym Spółki Przejmowanej) oraz bez wymiany udziałów Spółki Przejmowanej na udziały Spółki Przejmującej (Spółka Przejmująca nie obejmie w związku z połączeniem udziałów własnych).

W wyniku połączenia Spółka, zgodnie z postanowieniem art. 494 § 1 Ksh, wstąpi z dniem połączenia we wszystkie prawa i obowiązki Spółki Przejmowanej (sukcesja uniwersalna).

Szczegółowe zasady połączenia zostały określone w Planie Połączenia uzgodnionym między łączącymi się spółkami w dniu 11 kwietnia 2019 roku i udostępnionym na stronie internetowej Spółki www.gobarto.pl

Zarząd GOBARTO S.A.:

Podpisy Wszystkich Członków Zarządu:

15 maja 2019	Marcin Śliwiński	Prezes Zarządu
15 maja 2019	Katarzyna Goździkowska - Gaztelu	Wiceprezes Zarządu
15 maja 2019	Roman Miler	Wiceprezes Zarządu
15 maja 2019	Rafał Oleszak	Wiceprezes Zarządu
15 maja 2019	Karol Ludwiński	Wiceprezes Zarządu
Sporządzający:			
15 maja 2019	Agnieszka Kabus	Główny Księgowy