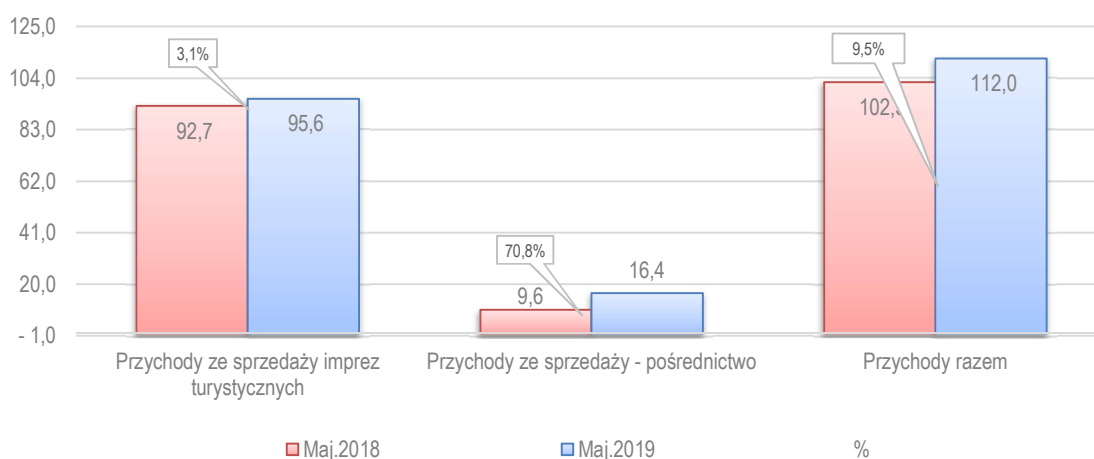


Rainbow Tours S.A. - Informacja o przychodach spółki Rainbow Tours S.A.

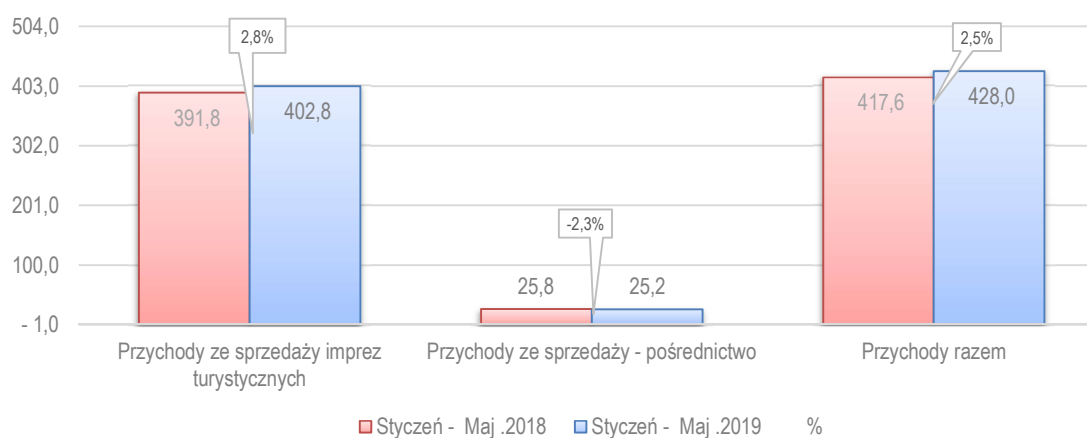
	2019	2018	Zmiana	%
	Maj	Maj		
1	2	3	4=2-3	5=4/3
Przychody ze sprzedaży imprez turystycznych	95,6	92,7	2,9	3,1%
Przychody ze sprzedaży - pośrednictwo	16,4	9,6	6,8	70,8%
Przychody razem	112,0	102,3	9,7	9,5%

	2019	2018	Zmiana	%
	Styczeń - Maj	Styczeń - Maj		
1	2	3	4=2-3	5=4/3
Przychody ze sprzedaży imprez turystycznych	402,8	391,8	11,0	2,8%
Przychody ze sprzedaży - pośrednictwo	25,2	25,8	-0,6	-2,3%
Przychody razem	428,0	417,6	10,4	2,5%

Porównanie miesięcznych przychodów ze sprzedaży - miesiąc maj



Porównanie narastających przychodów ze sprzedaży - okres styczeń - maj

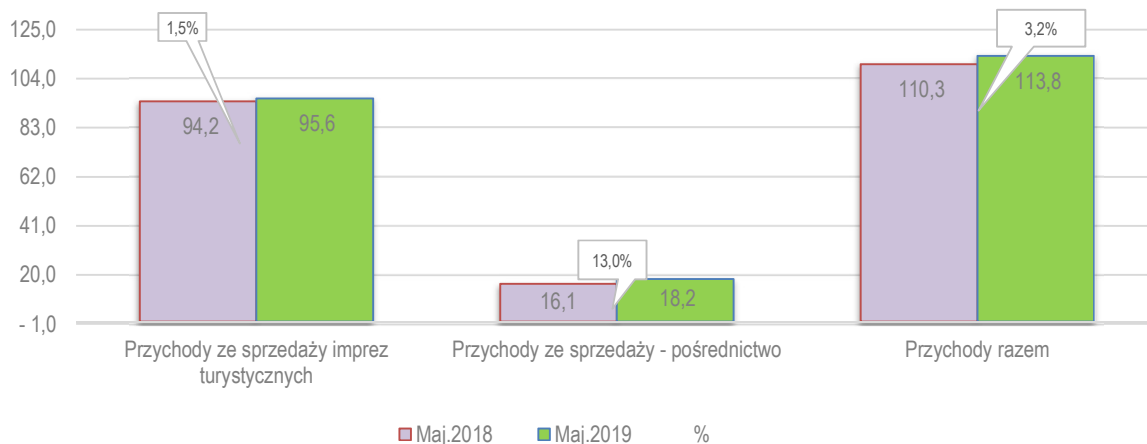


Rainbow Tours S.A. - Informacja o przychodach Grupy Kapitałowej Rainbow Tours

1	2019	2018	Zmiana	%
	Maj	Maj		
2	3	4=2-3	5=4/3	
Przychody ze sprzedaży imprez turystycznych	95,6	94,2	1,4	1,5%
Przychody ze sprzedaży - pośrednictwo	18,2	16,1	2,1	13,0%
Przychody razem	113,8	110,3	3,5	3,2%

1	2019	2018	Zmiana	%
	Styczeń - Maj	Styczeń - Maj		
2	3	4=2-3	5=4/3	
Przychody ze sprzedaży imprez turystycznych	402,8	398,7	4,1	1,0%
Przychody ze sprzedaży - pośrednictwo	28,2	38,4	-10,2	-26,6%
Przychody razem	431,0	437,1	-6,1	-1,4%

Porównanie miesięcznych przychodów ze sprzedaży - miesiąc maj



Porównanie narastających przychodów ze sprzedaży - okres styczeń - maj

