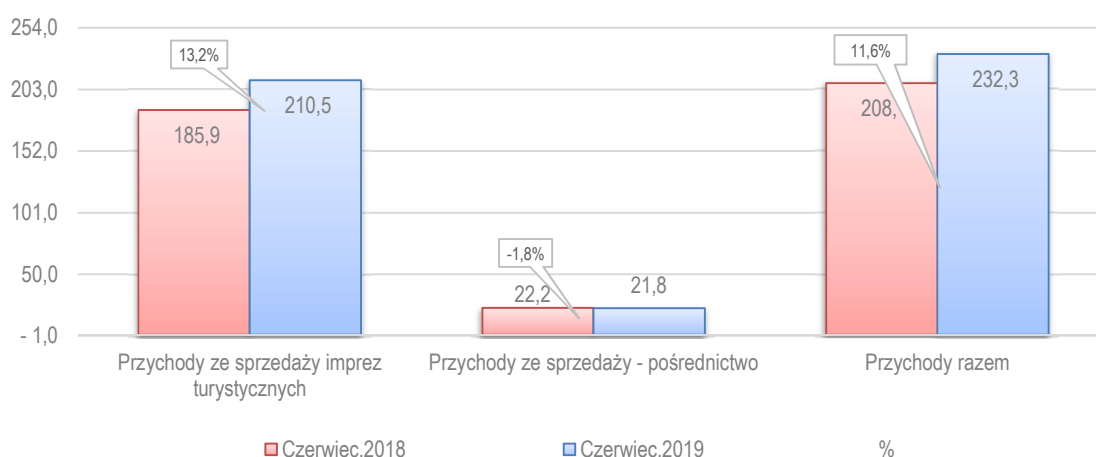


Rainbow Tours S.A. - Informacja o przychodach spółki Rainbow Tours S.A.

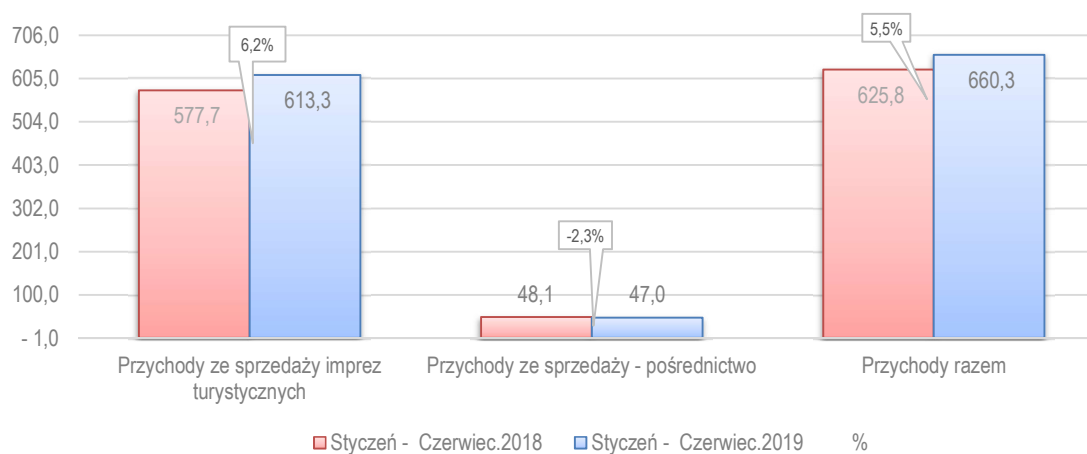
1	2019	2018	Zmiana	%
	Czerwiec	Czerwiec		
2	3	4=2-3	5=4/3	
Przychody ze sprzedaży imprez turystycznych	210,5	185,9	24,6	13,2%
Przychody ze sprzedaży - pośrednictwo	21,8	22,2	-0,4	-1,8%
Przychody razem	232,3	208,1	24,2	11,6%

1	2019	2018	Zmiana	%
	Styczeń - Czerwiec	Styczeń - Czerwiec		
2	3	4=2-3	5=4/3	
Przychody ze sprzedaży imprez turystycznych	613,3	577,7	35,6	6,2%
Przychody ze sprzedaży - pośrednictwo	47,0	48,1	-1,1	-2,3%
Przychody razem	660,3	625,8	34,5	5,5%

Porównanie miesięcznych przychodów ze sprzedaży - miesiąc czerwiec



Porównanie narastających przychodów ze sprzedaży - okres styczeń - czerwiec

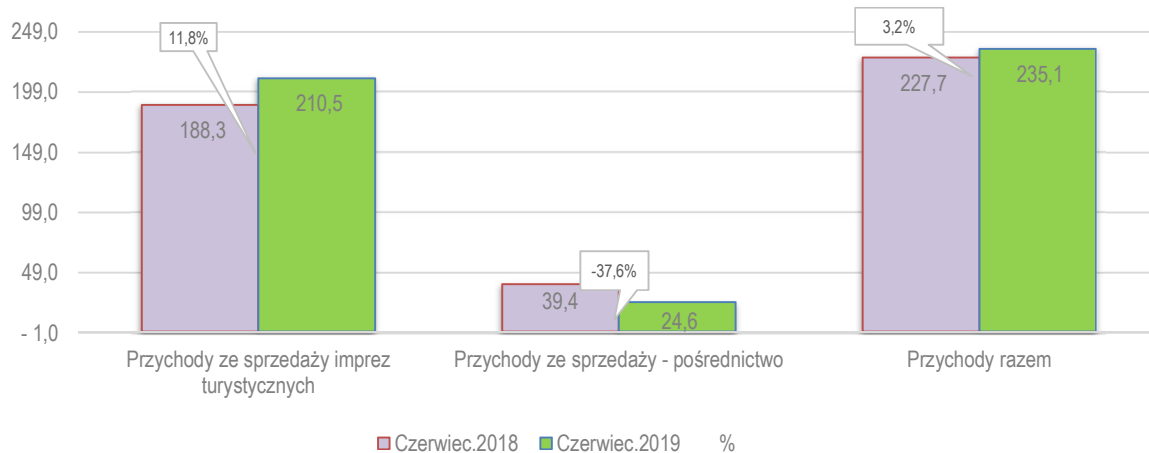


Rainbow Tours S.A. - Informacja o przychodach Grupy Kapitałowej Rainbow Tours

1	2019	2018	Zmiana	%
	Czerwiec	Czerwiec		
2	3	4=2-3	5=4/3	
Przychody ze sprzedaży imprez turystycznych	210,5	188,3	22,2	11,8%
Przychody ze sprzedaży - pośrednictwo	24,6	39,4	-14,8	-37,6%
Przychody razem	235,1	227,7	7,4	3,2%

1	2019	2018	Zmiana	%
	Styczeń - Czerwiec	Styczeń - Czerwiec		
2	3	4=2-3	5=4/3	
Przychody ze sprzedaży imprez turystycznych	613,3	587,0	26,3	4,5%
Przychody ze sprzedaży - pośrednictwo	52,7	77,9	-25,2	-32,3%
Przychody razem	666,0	664,9	1,1	0,2%

Porównanie miesięcznych przychodów ze sprzedaży - miesiąc czerwiec



Porównanie narastających przychodów ze sprzedaży - okres styczeń - czerwiec

