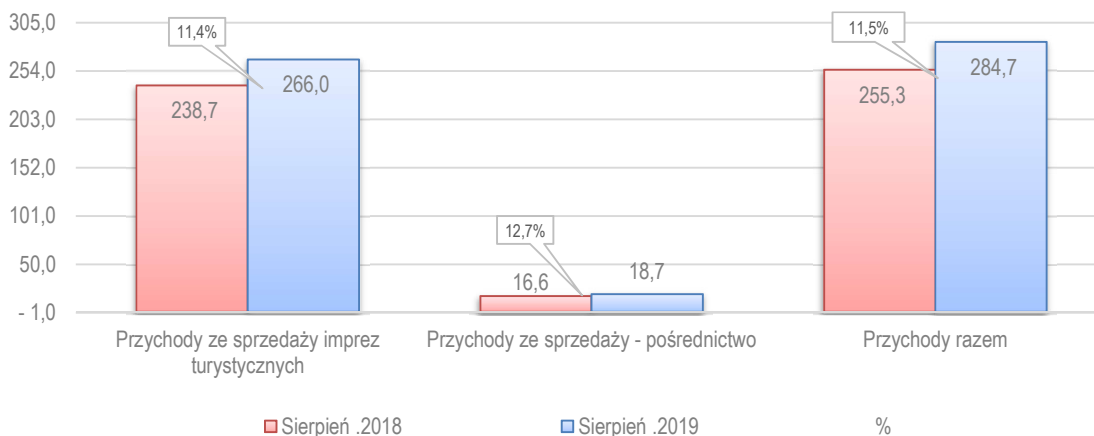


Rainbow Tours S.A. - Informacja o przychodach spółki Rainbow Tours S.A.

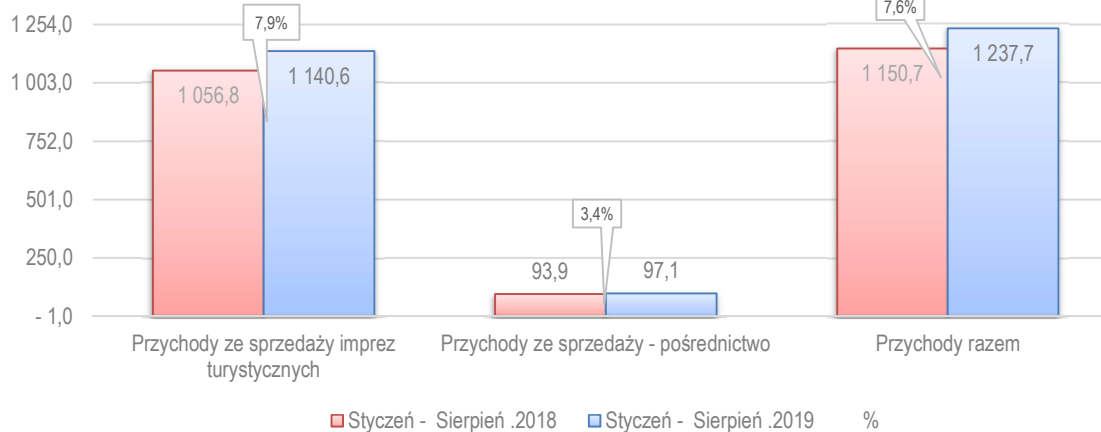
1	2019	2018	Zmiana	%
	Sierpień	Sierpień		
1	2	3	4=2-3	5=4/3
Przychody ze sprzedaży imprez turystycznych	266,0	238,7	27,3	11,4%
Przychody ze sprzedaży - pośrednictwo	18,7	16,6	2,1	12,7%
Przychody razem	284,7	255,3	29,4	11,5%

1	2019	2018	Zmiana	%
	Styczeń - Sierpień	Styczeń - Sierpień		
1	2	3	4=2-3	5=4/3
Przychody ze sprzedaży imprez turystycznych	1 140,6	1 056,8	83,8	7,9%
Przychody ze sprzedaży - pośrednictwo	97,1	93,9	3,2	3,4%
Przychody razem	1 237,7	1 150,7	87,0	7,6%

Porównanie miesięcznych przychodów ze sprzedaży - miesiąc sierpień



Porównanie narastających przychodów ze sprzedaży - okres styczeń - sierpień

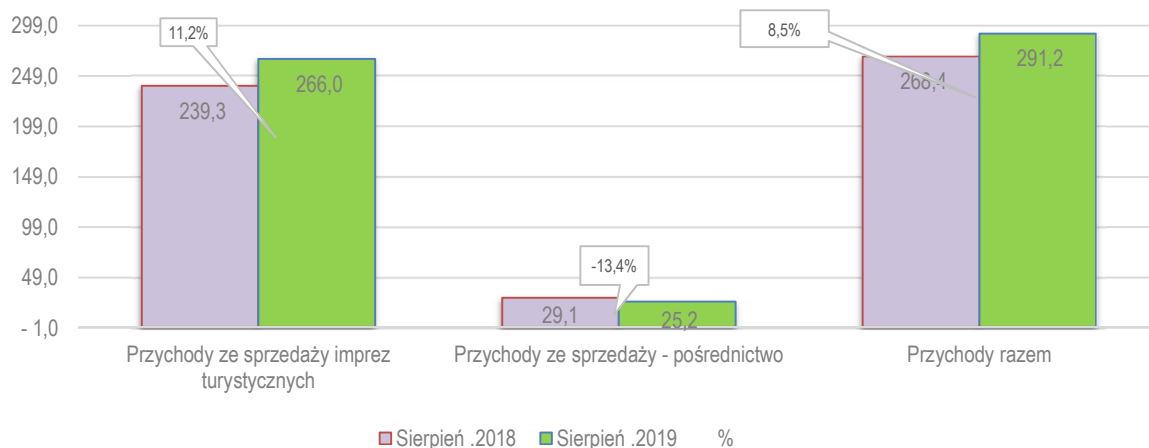


Rainbow Tours S.A. - Informacja o przychodach Grupy Kapitałowej Rainbow Tours

1	2019	2018	Zmiana	%
	Sierpień	Sierpień		
2	3	4=2-3	5=4/3	
Przychody ze sprzedaży imprez turystycznych	266,0	239,3	26,7	11,2%
Przychody ze sprzedaży - pośrednictwo	25,2	29,1	-3,9	-13,4%
Przychody razem	291,2	268,4	22,8	8,5%

1	2019	2018	Zmiana	%
	Styczeń - Sierpień	Styczeń - Sierpień		
2	3	4=2-3	5=4/3	
Przychody ze sprzedaży imprez turystycznych	1 140,6	1 067,7	72,9	6,8%
Przychody ze sprzedaży - pośrednictwo	114,8	154,8	-40,0	-25,8%
Przychody razem	1 255,4	1 222,5	32,9	2,7%

Porównanie miesięcznych przychodów ze sprzedaży - miesiąc sierpień



Porównanie narastających przychodów ze sprzedaży - okres styczeń - sierpień

