



SPRAWOZDANIE ZARZĄDU


**Z DZIAŁALNOŚCI
GRUPY EMC INSTYTUT MEDYCZNY SA**

**za okres 6 miesięcy zakończony
dnia 30 czerwca 2019 roku**

Wrocław, dnia 30 września 2019 r.

Spis treści

I.	PODSTAWOWE INFORMACJE O SPÓŁCE I GRUPIE KAPITAŁOWEJ	3
I.1	EMC INSTYTUT MEDYCZNY SA I GRUPA EMC INSTYTUT MEDYCZNY SA – STRUKTURA GRUPY KAPITAŁOWEJ	3
I.2	OPIS ZMIAN W ORGANIZACJI GRUPY KAPITAŁOWEJ EMITENTA W TYM W WYNIKU POŁĄCZENIA JEDNOSTEK, UZYSKANIA LUB UTRATY KONTROLI NAD JEDNOSTKAMI ZALEŻNYMI ORAZ INWESTYCJAMI DŁUGOTERMINOWYMI A TAKŻE PODZIAŁU, RESTRUKTURYZACJI LUB ZANIECHANIA DZIAŁALNOŚCI ORAZ WSKAZANIE JEDNOSTEK PODLEGAJĄCYCH KONSOLIDACJI	3
I.3	EMC INSTYTUT MEDYCZNY SA I GRUPA EMC INSTYTUT MEDYCZNY SA – NASZA HISTORIA	3
I.4	EMC INSTYTUT MEDYCZNY SA I GRUPA EMC INSTYTUT MEDYCZNY SA – KLUCZOWE FAKTY	4
I.5	WŁADZE EMITENTA	4
I.6	STRUKTURA AKCJONARIATU	7
II.	SYTUACJA FINANSOWA	8
II.1	WYBRANE DANE FINANSOWE	8
II.2.	PODSTAWOWE WIELKOŚCI EKONOMICZNO-FINANSOWE	9
II.3	ISTOTNE DOKONANIA LUB NIEPOWODZENIA EMITENTA I JEGO GRUPY KAPITAŁOWEJ W OKRESIE, KTÓREGO DOTYCZY RAPORT WRAZ ZE WSKAZANIEM NAJWAŻNIEJSZYCH ZDARZEŃ ICH DOTYCZĄCYCH	12
II.4	CZYNNIKI I ZDARZENIA MAJĄCE ISTOTNY WPŁYW NA SKONSOLIDOWANE SKRÓCONE SPRAWOZDANIE FINANSOWE W TYM ZDARZENIA O NIETYPOWYM CHARAKTERZE	13
III.	POZOSTAŁE INFORMACJE	14
III.1	ZASADY SPORZĄDZENIA ŚRÓDROCZNEGO SKRÓCONEGO SKONSOLIDOWANEGO I JEDNOSTKOWEGO SPRAWOZDANIA FINANSOWEGO	14
III.2	OPIS PODSTAWOWYCH ZAGROZEŃ I RYZYKA ZWIĄZANE Z POZOSTAŁYMI MIESIĄCAMI ROKU OBROTOWEGO	14
III.3	STANOWISKO ZARZĄDU ODNOŚNIE MOŻLIWOŚCI ZREALIZOWANIA WCZEŚNIEJ PUBLIKOWANYCH PROGNOZ WYNIKÓW NA DANY ROK, W ŚWIELE WYNIKÓW ZAPREZENTOWANYCH W SKONSOLIDOWANYM RAPORCIE PÓŁROCZNYM W STOSUNKU DO WYNIKÓW PROGNOZOWANYCH	16
III.4	WSKAZANIE AKCJONARIUSZY POSIADAJĄCYCH BEZPOŚREDNIO LUB POŚREDNIO PRZEZ PODMIOTY ZALEŻNE CO NAJMNIEJ 5% OGÓLNEJ LICZBY GŁOSÓW NA WALNYM ZGROMADZENIU EMITENTA NA DZIEŃ PRZEKAZANIA SKONSOLIDOWANEGO RAPORTU PÓŁROCZNEGO ORAZ WSKAZANIE ZMIAN W STRUKTURZE WŁASNOŚCI ZNACZNYCH PAKIETÓW AKCJI EMITENTA W OKRESIE OD PRZEKAZANIA POPRZEDNIEGO RAPORTU OKRESOWEGO	16
III.5	ZESTAWIENIE STANU POSIADANIA AKCJI EMITENTA LUB UPRAWNIEŃ DO NICH (OPCJI) PRZEZ OSOBY ZARZĄDZAJĄCE I NADZORUJĄCE SPÓŁKĘ NA DZIEŃ PRZEKAZANIA SKONSOLIDOWANEGO RAPORTU PÓŁROCZNEGO, WRAZ ZE WSKAZANIEM ZMIAN W STANIE POSIADANIA W OKRESIE PRZEKAZANIA POPRZEDNIEGO RAPORTU OKRESOWEGO	16
III.6	WSKAZANIE ISTOTNYCH POSTĘPOWAŃ TOCZĄCYCH SIĘ PRZED SĄDEM, ORGANEM WŁAŚCIWYM DLA POSTĘPOWANIA ARBITRAŻOWEGO LUB ORGANEM ADMINISTRACJI PUBLICZNEJ.	17
III.7	INFORMACJA O ZAWARCIU PRZEZ EMITENTA LUB JEDNOSTKĘ OD NIEGO ZALEŻNĄ JEDNEJ LUB WIELU TRANSAKCJI Z PODMIOTAMI POWIĄZANYMI, JEŻELI ZOSTAŁY ZAWARTE NA INNYCH WARUNKACH NIŻ RYNKOWE	17
III.8	INFORMACJE O UDZIELENIU PRZEZ EMITENTA LUB JEDNOSTKĘ OD NIEGO ZALEŻNĄ PORĘCZEŃ KREDYTU LUB POŻYCZKI LUB UDZIELENIU GWARANCJI – ŁĄCZNIE JEDNEMU PODMIOTOWI LUB JEDNOSTCE ZALEŻNEJ OD TEGO PODMIOTU, JEŚLI ŁĄCZNA WARTOŚĆ ISTNIEJĄCYCH PORĘCZEŃ LUB GWARANCJI JEST ZNACZĄCA	17
III.9	INNE INFORMACJE, KTÓRE ZDANIEM EMITENTA SĄ ISTOTNE DLA OCENY KADROWEJ, MAJĄTKOWEJ, FINANSOWEJ, WYNIKU FINANSOWEGO I ICH ZMIAN ORAZ INFORMACJE, KTÓRE SĄ ISTOTNE DLA OCENY MOŻLIWOŚCI REALIZACJI ZOBOWIĄZAŃ PRZEZ EMITENTA	17



III.10 WSKAZANIE CZYNNIKÓW, KTÓRE W OCENIE EMITENTA BĘDĄ MIAŁY WPŁYW NA OSIĄGNIĘTE PRZEZ NIEGO WYNIKI W PERSPEKTYWIE CO NAJMNIJ KOLEJNEGO KWARTAŁU	20
IV OŚWIADCZENIE ZARZĄDU	20



2



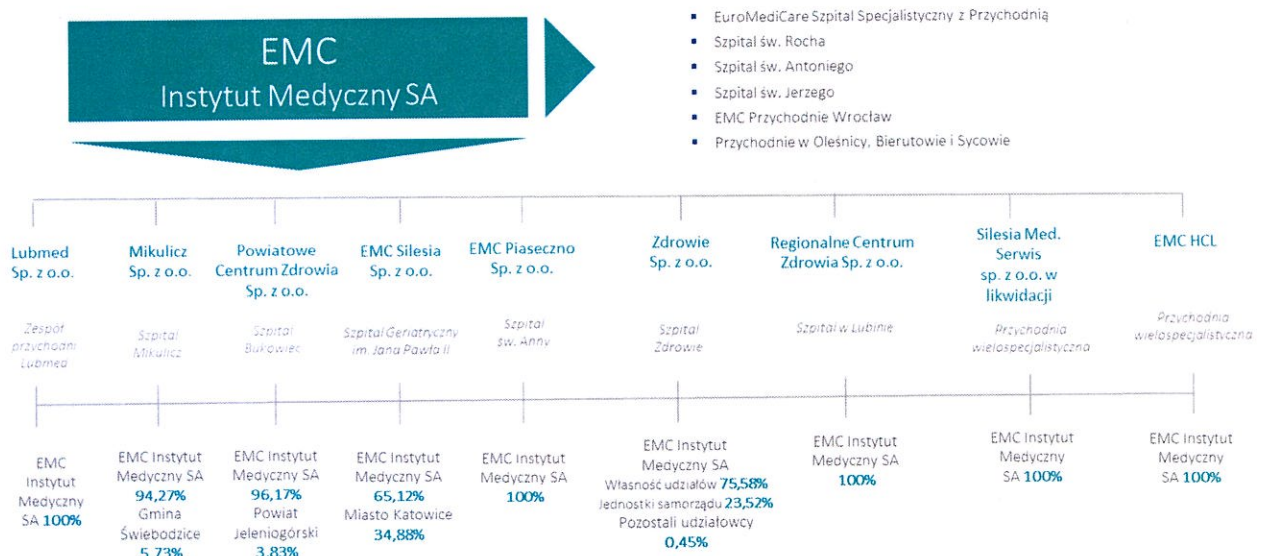
I. PODSTAWOWE INFORMACJE O SPÓŁCE I GRUPIE KAPITAŁOWEJ

I.1 EMC INSTYTUT MEDYCZNY SA I GRUPA EMC INSTYTUT MEDYCZNY SA – STRUKTURA GRUPY KAPITAŁOWEJ

EMC Instytut Medyczny SA („Emitent”) tworzy grupę kapitałową, która składa się z jednostki dominującej EMC Instytut Medyczny SA oraz jednostek zależnych („Grupa EMC”, „Grupa EMC Szpitale”). Zasadnicza działalność EMC Instytut Medyczny SA wykonywana jest w zakresie opieki zdrowotnej.

Wszystkie spółki Grupy EMC podlegają pełnej konsolidacji.

STRUKTURA GRUPY KAPITAŁOWEJ EMC (stan na dzień 30 czerwca 2019 r.)



W okresie 6 miesięcy zakończonym 30 czerwca 2019 roku nie nastąpiły zmiany w składzie Grupy w stosunku do 31 grudnia 2018 roku.

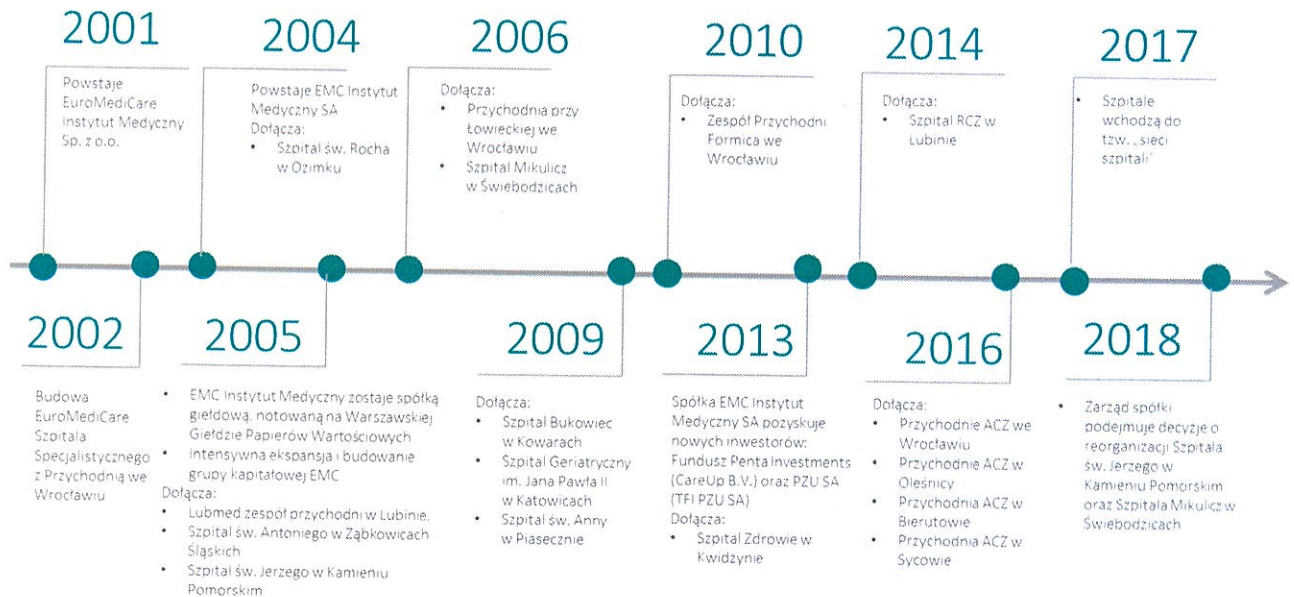
I.2 OPIS ZMIAN W ORGANIZACJI GRUPY KAPITAŁOWEJ EMITENTA W TYM W WYNIKU POŁĄCZENIA JEDNOSTEK, UZYSKANIA LUB UTRATY KONTROLI NAD JEDNOSTKAMI ZALEŻNYMI ORAZ INWESTYCJAMI DŁUGOTERMINOWYMI A TAKŻE PODZIAŁU, RESTRUKTURYZACJI LUB ZANIECHANIA DZIAŁALNOŚCI ORAZ WSKAZANIE JEDNOSTEK PODLEGAJĄCYCH KONSOLIDACJI

W dniu 10 maja 2018 r. Uchwałą nr 5/2018 Zwyczajnego Zgromadzenia Wspólników .Spółki pod firmą Silesia Med Serwis Sp. z o.o. z siedzibą w Katowicach podjęto decyzję o rozwiązaniu Spółki i otwarciu jej likwidacji proces likwidacji jest w toku.

I.3 EMC INSTYTUT MEDYCZNY SA I GRUPA EMC INSTYTUT MEDYCZNY SA – NASZA HISTORIA

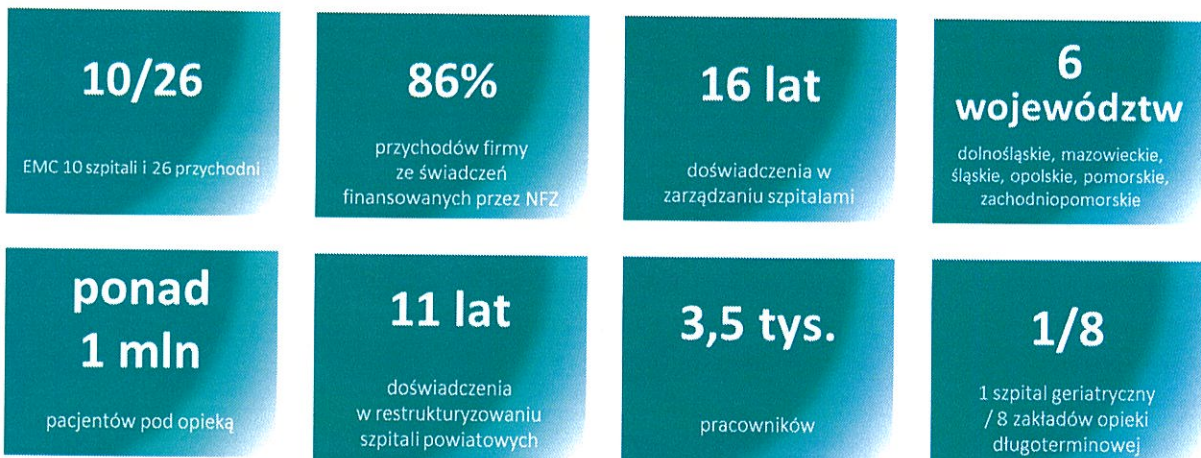
EMC Instytut Medyczny SA jest liderem rynku przekształceń, restrukturyzacji i modernizacji publicznych szpitali w Polsce.

EMC Instytut Medyczny S.A.



I.4 EMC INSTYTUT MEDYCZNY SA I GRUPA EMC INSTYTUT MEDYCZNY SA – KLUCZOWE FAKTY

GRUPA EMC SZPITALE/PHI to:



I.5 WŁADZE EMITENTA

Organami Spółki są:

- Walne Zgromadzenie
- Rada Nadzorcza
- Zarząd

Organem zarządzającym jest **Zarząd**, w którego skład osobowy na dzień 30.06.2019 roku wchodzi:

- | | |
|-----------------|-----------------|
| Karol Piasecki | Prezes Zarządu |
| Maciej Piorunek | Członek Zarządu |
| Tomasz Terlecki | Członek Zarządu |

Na dzień publikacji niniejszego sprawozdania finansowego w skład osobowy Zarządu wchodzi:

Karol Piasecki	Prezes Zarządu
Dariusz Chowaniec	Wiceprezes Zarządu
Marcin Fakadej	Wiceprezes Zarządu

W okresie 6 miesięcy zakończonym 30 czerwca 2019 roku oraz do daty sporządzenia niniejszego sprawozdania zaszły następujące zmiany w składzie Zarządu:

W dniu 27.02.2019 roku ze skutkiem na dzień 28.02.2019 roku Pan Rafała Szmuc złożył rezygnację z pełnienia funkcji Prezesa Zarządu EMC Instytut Medyczny SA. O rezygnacji osoby zarządzającej informowano w trybie raportu bieżącego o nr 5/2019 z dnia 27 lutego 2019 roku.

W dniu 29.05.2019 roku ze skutkiem na dzień 31.07.2019 roku Pan Maciej Piorunek zrezygnował z pełnienia funkcji Członka Zarządu EMC Instytut Medyczny SA. O rezygnacji osoby zarządzającej informowano w trybie raportu bieżącego nr 18/2019 z dnia 29 maja 2019 roku.

W dniu 14.06.2019 roku Uchwałą Rady Nadzorczej o nr 03/06/2019 Rada Nadzorcza Spółki EMC Instytut Medyczny SA powołała Pana Karola Piaseckiego na Prezesa Zarządu Spółki

W dniu 14.08.2019 roku ze skutkiem na dzień 14.08.2019 roku Pan Tomasz Terlecki złożył rezygnację z pełnienia funkcji Członka Zarządu EMC Instytut Medyczny SA. O rezygnacji osoby zarządzającej informowano w trybie raportu bieżącego o nr 20/2019 z dnia 14 sierpnia 2019 roku.

W dniu 04.09.2019 roku Uchwałą Rady Nadzorczej o nr 02/09/2019 Rada Nadzorcza Spółki EMC Instytut Medyczny SA powołała Pana Dariusza Chowańca na Wiceprezesa Zarządu Spółki

W dniu 04.09.2019 roku Uchwałą Rady Nadzorczej o nr 01/09/2019 Rada Nadzorcza Spółki EMC Instytut Medyczny SA powołała Pana Marcina Fakadeja na Wiceprezesa Zarządu Spółki.


W skład Rady Nadzorczej na dzień publikacji niniejszego sprawozdania wchodzi:

Vaclav Jirkú	Przewodniczący Rady Nadzorczej
Agáta Meštellérová	Wiceprzewodnicząca Rady Nadzorczej
Martin Hrežo	Członek Rady Nadzorczej
Dariusz Hołubowicz	Członek Rady Nadzorczej
Jędrzej Socha	Członek Rady Nadzorczej
Michał Hulbój	Członek Rady Nadzorczej
David Soukup	Członek Rady Nadzorczej

W okresie 6 miesięcy zakończonym 30 czerwca 2019 roku oraz do dnia sporządzenia niniejszego sprawozdania zaszły następujące zmiany w składzie Rady Nadzorczej:

- oświadczeniem doręczonym Spółce w dniu 04.02.2019 roku Pan Mateusz Słabosz złożył rezygnację z pełnienia funkcji członka Rady Nadzorczej EMC Instytut Medyczny S.A. z dniem 06.03.2019 roku. O rezygnacji osoby nadzorującej informowano w trybie raportu bieżącego o nr 2/2019 z dnia 4 lutego 2019 roku.

5



- w dniu 6 marca 2019 roku Nadzwyczajne Walne Zgromadzenie powołało Panią Agátę Mešťellérová na Członka Rady Nadzorczej EMC Instytut Medyczny S.A. z dniem 6 marca 2019 roku. O powołaniu osoby nadzorującej spółka poinformowała w trybie raportu bieżącego nr 6/2019 z dnia 6 marca 2019 roku.
- w dniu 12 marca 2019 roku Uchwałą Rady Nadzorczej o nr 01/03/2019 Rada Nadzorcza Spółki mianowała Panią Agátę Mešťellérová do pełnienia obowiązków Wiceprzewodniczącej Rady Nadzorczej Spółki
- w dniu 12 marca 2019 roku Uchwałą Rady Nadzorczej o nr 02/03/2019 Rada Nadzorcza Spółki delegowała Pana Martina Hrežo do pełnienia obowiązków Prezesa Zarządu Spółki w okresie od 12 marca 2019 do 12 czerwca 2019r. O delegowaniu osoby nadzorującej informowano w trybie raportu bieżącego o nr 9/2019 z dnia 12 marca 2019 roku.

W ramach struktury Rady Nadzorczej działa Komitet Audytu, w skład którego wchodzi:

David Soukup	Przewodniczący Komitetu Audytu
Michał Hulbój	Członek Komitetu Audytu
Vaclav Jirkú	Członek Komitetu Audytu



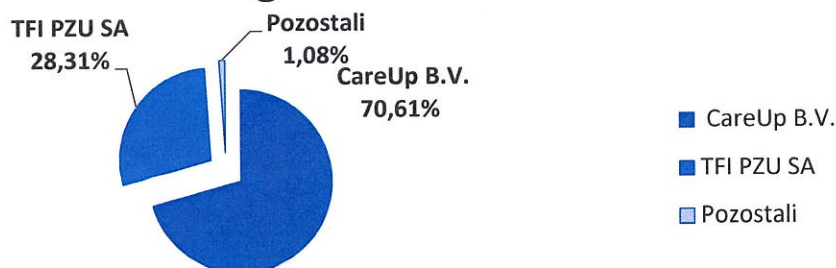
I.6 STRUKTURA AKCJONARIATU

Na dzień sporządzenia niniejszego sprawozdania kapitał zakładowy Emitenta składa się z następujących serii akcji:

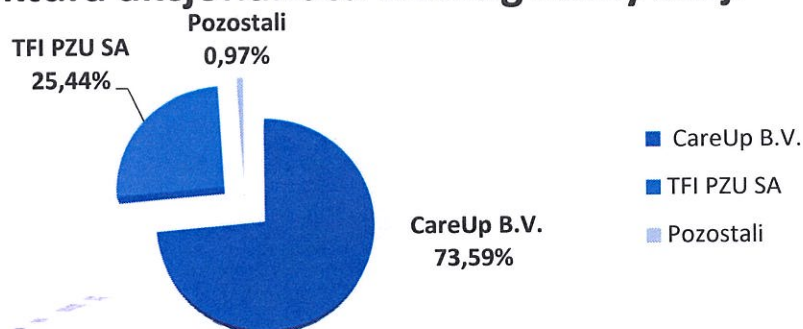
Seria	rodzaj	liczba akcji	liczba głosów na WZ
seria A	imienne	1 500 038	3 000 076
seria B	na okaziciela	2 500 062	2 500 062
seria C	na okaziciela	1 500 000	1 500 000
seria D	na okaziciela	400 000	400 000
seria E	na okaziciela	737 512	737 512
seria F	na okaziciela	500 000	500 000
seria G	na okaziciela	1 189 602	1 189 602
seria H	na okaziciela	3 692 310	3 692 310
Seria I	na okaziciela	1 265 822	1 265 822
RAZEM		13 285 346	14 785 384

Na dzień zatwierdzenia do publikacji niniejszego sprawozdania kapitał zakładowy Emitenta tworzy 13 285 346 akcji o łącznej wartości 53.141,38 tys. PLN.

Struktura akcjonariatu według liczby głosów



Struktura akcjonariatu według liczby akcji



II. SYTUACJA FINANSOWA

II.1 WYBRANE DANE FINANSOWE

WYBRANE DANE FINANSOWE ZA OKRES:		01.01.2019- 30.06.2019	01.01.2018- 30.06.2018 (przekształcone)	01.01.2019- 30.06.2019	01.01.2018- 30.06.2018 (przekształcone)
		W TYS. PLN	W TYS. PLN	W TYS. EUR	W TYS. EUR
1	Przychody netto ze sprzedaży produktów, towarów i materiałów	181 204	164 756	42 258	38 862
2	Zysk (strata) z działalności operacyjnej	(2 485)	(3 360)	(580)	(793)
3	Zysk (strata) brutto	(5 349)	(5 926)	(1 247)	(1 398)
4	Zysk (strata) netto	(6 177)	(7 275)	(1 441)	(1 716)
5	Przepływy pieniężne netto z działalności operacyjnej	10 820	(9 010)	2 523	(2 125)
6	Przepływy pieniężne netto z działalności inwestycyjnej	(4 266)	(6 506)	(995)	(1 535)
7	Przepływy pieniężne netto z działalności finansowej	(5 429)	10 333	(1 266)	2 437
8	Przepływy pieniężne netto razem	1 125	(5 183)	262	(1 223)
9	Średnioważona liczba akcji (szt.)	13 285 346	13 285 346	13 285 346	13 285 346
10	Zysk (strata) na jedną akcję w PLN/ EUR	(0,4649)	(0,5476)	(0,1084)	(0,1292)
11	EBITDA (zysk operacyjny + amortyzacja)	7 549	4 535	1 760	1 070

WYBRANE DANE FINANSOWE NA DZIEŃ:		30.06.2019	31.12.2018	30.06.2019	31.12.2018
		W TYS.PLN	W TYS.PLN	W TYS.EUR	W TYS.EUR
12	Aktywa razem	316 192	289 083	74 363	67 229
13	Zobowiązania i rezerwy na zobowiązania	209 184	175 909	49 197	40 909
14	Zobowiązania długoterminowe	123 748	98 659	29 103	22 944
15	Zobowiązania krótkoterminowe	85 436	77 249	20 093	17 965
16	Kapitał własny	107 008	113 175	25 167	26 320
17	Kapitał podstawowy	53 141	53 141	12 498	12 358
18	Wartość księgową na jedną akcję w PLN/EUR	8,0546	8,5188	1,8943	1,9811

Wybrane dane finansowe prezentowane w sprawozdaniu przeliczono na walutę euro w następujący sposób:

- poszczególne pozycje bilansu według kursu na koniec okresu

- pozycje rachunku zysków i strat, rachunku przepływów pieniężnych według średniego kursu w okresie wyliczonego jako średnia arytmetyczna kursów z ostatniego dnia każdego miesiąca w ramach okresu sprawozdawczego.

ŚREDNIE KURSY WYMIANY ZŁOTEGO W STOSUNKU DO EURO USTALANE PRZEZ NBP

	30 czerwca 2019	31 grudnia 2018	30 czerwca 2018
średni kurs w okresie	4,2880	4,2669	4,2395
kurs na koniec okresu	4,2520	4,3000	4,3616

II.2. PODSTAWOWE WIELKOŚCI EKONOMICZNO-FINANSOWE

Zestawienie przychodów Grupy EMC

Pozycja	01.01.2019- 30.06.2019	01.01.2018- 30.06.2018	Dynamika %	Zmiana
Przychody netto ze sprzedaży i zrównane z nimi, w tym:	181 204	164 756	110,0%	16 448
Przychody netto ze sprzedaży produktów	181 195	164 747	110,0%	16 448
Przychody netto ze sprzedaży towarów i materiałów	9	9	100,0%	0
Pozostałe przychody operacyjne	3 918	2 781	140,9%	1 137
Przychody finansowe	33	51	64,7%	-18
Razem przychody	185 155	167 588	110,5%	17 567

Struktura sprzedaży Grupy EMC wg odbiorców usług

Pozycja	I H 2019		I Q 2018		dynamika
	Kwota	%	Kwota	%	r/r
NFZ, w tym:	154 894	85,48%	143 756	87,25%	107,75%
- sprzedaż zafakturowana	150 028	82,80%	139 293	84,55%	107,71%
- nadwykonania	4 866	2,69%	4 463	2,71%	109,03%
Klienci komercyjni	22 444	12,39%	17 465	10,60%	128,51%
Towarzystwa ubezpieczeniowe	1 945	1,07%	1 917	1,16%	101,46%
Pozostałe przychody	1 921	1,06%	1 618	0,98%	118,73%
Ogółem	181 204	100,00%	164 756	100,00%	109,98%

W okresie I półrocza 2019 roku Grupa wygenerowała przychody ze sprzedaży w kwocie 180.207 tys. PLN, tj. o 15.451 tys. PLN (9,38%) wyższe niż w analogicznym okresie roku poprzedniego.

Wzrost przychodów w stosunku do analogicznego okresu ubiegłego roku zanotowano przede wszystkim w zakresie usług świadczonych w ramach kontraktów z NFZ o 7,75 %

W wyniku podpisanego porozumienia z dnia 23 września 2015 roku między Ministrem Zdrowia a przedstawicielami pielęgniarek i położnych (OZZPiP oraz NRPiP) oraz dokonanych zmian Rozporządzenia Ministra Zdrowia z dnia 08 września 2015 roku i 14 października 2015 roku, od 01 września 2015 świadczeniodawcy otrzymają dodatkowe środki na wzrost wynagrodzeń pielęgniarek i położnych. Za okres I półrocza 2019 roku wysokość dodatkowych przychodów z tego tytułu wyniosła 12.831 tys. PLN (tj. o 4.808 tys. PLN więcej niż w okresie I półrocza 2018 r).

Poniżej zaprezentowano zestawienie przychodów wg głównych zakresów świadczonych usług.

Grupy przychodowe	EMC INSTYTUT MEDYCZNY SA	NZOZ LUBMED Sp. z o.o.	NZOZ "MIKULICZ" Sp. z o.o.	PCZ w Kowarach Sp. z o.o.	EMC Silesia Sp. z o.o.	EMC Piaseczno Sp. z o.o.	NZOZ Kwidzyn Sp.z.o.o.	RCZ Lubin	Ogółem	
									Kwota	%
Leczenie szpitalne	19 033		6 031	6 355	3 142	14 366	15 039	32 882	96 848	52,9%
Terapeutyczne programy zdrowotne	0								0	0,0%
Ambulatoryjna Opieka Specjalistyczna	8 184	1 268	541	1 198	406	918	731	1 892	15 138	8,3%
Ambulatoryjne Świadczenia Diagnostyczne Kosztochonne	1 967		34			61	398	242	2 702	1,5%
Rehabilitacja lecznicza	1 104			831		106		782	2 823	1,5%
Opieka paliatywna i hospicyjna -	0		503	1 062				1 142	2 707	1,5%
Leczenie stomatologiczne	0								0	0,0%
Świadczenia pielęgnacyjne i opiekuńcze	1 456	90	500	947				385	3 378	1,8%
Opieka psychiatryczna i leczenie uzależnień	0		31	481		180			692	0,4%
NOL	1 891		589	452		1 225	712	715	5 584	3,1%
Podstawowa Opieka Zdrowotna	11 635	4 416	1 130	934	369		132	517	19 133	10,5%
Ratownictwo Medyczne/transport sanitarny	0						1 023		1 023	0,6%
Nadwykonania	2 132	75	96	119	61	835	281	1 267	4 866	2,7%
NFZ razem	47 402	5 849	9 455	12 379	3 978	17 691	18 316	39 824	154 894	84,7%
Hospitalizacje	4 859		47	94	2	3 371	70	320	8 763	4,8%
Podstawowa Opieka Zdrowotna	0								0	0,0%
Konsultacje specjalistyczne	4 264	423	200	27	140	948	308	129	6 439	3,5%
Opieka długoterminowa	402		488	309	460			285	1 944	1,1%
Umowy z ubezpieczycielami	1 945								1 945	1,1%
Medyczna Praca	0								0	0,0%
Umowy z firmami/instytucjami/pakiety	257								257	0,1%

Diagnostyka	1 230	41	19	42	27	233	231	129	1 952	1,1%
Przeglądy medyczne	0								0	0,0%
Badania kliniczne	1 031								1 031	0,6%
Rehabilitacja	98	34	14	11	28	41			226	0,1%
Gabinet zabiegowy / Laboratorium	476	168		13	15	120		32	824	0,5%
Ratownictwo Medyczne	0						991	33	1 024	0,6%
Umowy z innymi ZOZ	0								0	0,0%
Czynsz, dzierżawa	1 567	8	28	14	66	87	164	239	2 173	1,2%
Pozostałe przychody	504	1	5	28		182	50	699	1 469	0,8%
Komercja razem	16 633	675	801	538	738	4 982	1 814	1 866	28 047	15,3%
Ogółem przychody	64 035	6 524	10 256	12 917	4 716	22 673	20 130	41 690	182 941	100,0%
Korekty konsolidacyjne i MSR	-1 661		-6	-12		-6		-52	-1 737	
Ogółem przychody po korektach	62 374	6 524	10 250	12 905	4 716	22 667	20 130	41 638	181 204	

Zestawienie kosztów Grupy

Pozycja	01.01.2019- 30.06.2019	01.01.2018- 30.06.2018	Dynamika %	Zmiana
Koszty działalności operacyjnej	185 954	169 614	109,6%	16 340
Amortyzacja	10 034	7 895	127,1%	2 139
Zużycie materiałów i energii	23 886	22 268	107,3%	1 618
Usługi obce	72 369	67 682	106,9%	4 687
Podatki i opłaty	777	809	96,0%	(32)
Wynagrodzenia	65 213	58 661	111,2%	6 552
Ubezpieczenia społeczne i inne świadczenia	11 739	10 615	110,6%	1 124
Pozostałe koszty rodzajowe	1 931	1 669	115,7%	262
Wartość sprzedanych towarów i materiałów	5	15	33,3%	-10
Pozostałe koszty operacyjne	1 653	1 283	128,8%	370
Koszty finansowe	2 897	2 617	110,7%	280
Razem koszty	190 504	173 514	109,8%	16 990

Koszty działalności operacyjnej za okres I półrocza 2019 roku ukształtowały się na poziomie 185 954 tys. PLN, tj. o 16 340 tys. PLN (9,63%) wyżej niż w okresie I półrocza 2018 roku.

Wyższe koszty działalności operacyjnej dotyczą przede wszystkim kosztów pracy (łącznie w I półroczu 2019 roku Grupa wypłaciła z tytułu podwyżek 15 851 tys. PLN), jak również ze wzrostu skali działalności.

Największe nominalne zmiany, poza kosztami wynagrodzeń i ich pochodnych dotyczyły:

- usług obcych – w szczególności usług medycznych świadczonych przez personel medyczny (lekarzy, pielęgniarki i położne) oraz usług diagnostycznych. Ogółem w porównaniu do I półrocza 2018 roku usługi obce wzrosły o 4 687 tys. PLN.
- zużycia materiałów i energii – wzrost w stosunku do I półrocza 2018 o 1 618 tys. PLN.

Przedstawione zmiany w grupie kosztów rodzajowych wpłynęły nieznacznie na strukturę kosztów operacyjnych. Dominującą pozycję stanowią koszty wynagrodzeń wraz ze świadczeniami, które w bieżącym okresie stanowią 34,23 % ogólnej kwoty kosztów operacyjnych (33,81% w okresie porównawczym) oraz koszty usług obcych – 37,99% (39,01% w analogicznym okresie ubiegłego roku).

Na ww. pozycję składają się przede wszystkim rozwiązywane rezerwy.

Za pierwsze 6 miesięcy 2019 roku **pozostałe koszty operacyjne** wyniosły 1 653 tys. PLN, tj. o 28,84% więcej niż w roku 2018 tj. 370 tys. zł (28,84%) więcej niż w roku 2018.

Za pierwsze 6 miesięcy 2019 roku Grupa EMC poniosła **koszty finansowe** w wysokości 2 897 tys. PLN podczas gdy w I półroczu 2018 roku kwota ta wyniosła 2 617 tys. PLN – wyższe koszty finansowe dotyczą odsetek od leasingu wycenionych zgodnie z MSSF 16.

Taki układ uzyskanych przychodów i poniesionych kosztów spowodował osiągnięcie w okresie pierwszego półrocza 2019 roku straty brutto w kwocie 5 349 tys. PLN wobec straty w kwocie 5 926 tys. PLN osiągniętej za okres I półrocza ubiegłego roku.

Na dzień 30 czerwca 2019 roku Grupa testowała wartości kowenantów zawartych w umowach kredytowych. W wyniku testu okazało się, że Grupa przekroczyła graniczne wartości wskaźników finansowych zawartych w poniższych umowach kredytowych:

Bank	Rodzaj kredytu	Kwota kredytu/ pożyczki umowy	Kwota kredytu pozostała do spłaty wg na dzień 30 czerwca 2019	Warunki oprocentowania	Termin spłaty
BNP Paribas Bank Polska SA	Kredyt obrotowy	7 750	2 375	WIBOR 3M + marża banku	31-12-2020
BNP Paribas Bank Polska SA	Kredyt w rachunku bieżącym	2 000	1 757	WIBOR 1M + marża banku	15-10-2019
Raiffeisen Bank Polska	Kredyt inwestycyjny	12 684	6 840	WIBOR 1M + marża banku	29-07-2022
Raiffeisen Bank Polska (RCZ)	Kredyt w rachunku bieżącym	7 000	4 959	WIBOR 1M + marża banku	15-10-2019
Santander Bank Polska SA*	Kredyt inwestycyjny	7 000	1 400	WIBOR 1M + marża banku	31-05-2020
Santander Bank Polska SA*	Kredyt w rachunku bieżącym	3 350	-	WIBOR 1M + marża banku	31-10-2019

*Złamanie kowenantów wpływa jedynie na podwyższone oprocentowanie, a nie daje opcji postawienia kredytów w stan wymagalności

W związku z faktem niewypełnienia warunków umownych, zgodnie z pkt 69 MSR 1 Grupa zakwalifikowała część długoterminową w/w kredytów inwestycyjnych w wysokości 5497 tys. PLN do zobowiązań krótkoterminowych (na dzień 31 grudnia 2018 roku kwota długoterminowych kredytów zakwalifikowanych do zobowiązań krótkoterminowych wyniosła 7 231 tys. PLN).

Powyższe kredyty nie zostały postawione w stan wymagalności pomimo niewypełnienia warunków finansowych na dzień 30 czerwca 2019 roku oraz na dzień publikacji niniejszego kwartalnego skonsolidowanego sprawozdania finansowego. Na podstawie prowadzonych rozmów z Bankami Zarząd nie oczekuje postawienia kredytów w stan wymagalności.

W trakcie I półrocza 2019 roku Grupa EMC finansowała swoją działalność przepływami pieniężnymi z działalności operacyjnej, których głównym źródłem były rozrachunki z kontrahentami oraz pożyczki od głównego akcjonariusza.

Działalność inwestycyjna Grupy EMC wykazała ujemne saldo przepływów pieniężnych, przede wszystkim z uwagi na dokonane inwestycje w rzeczowe aktywa trwałe oraz wartości niematerialne w łącznej kwocie – 4 266 tys. PLN.

Na dzień 30 czerwca 2019 roku udział zobowiązań w finansowaniu działalności Grupy, mierzony wskaźnikiem ogólnego zadłużenia (liczonym jako iloraz zobowiązań ogółem i sumy aktywów ogółem) wynosił 66,16 % przy 60,85 % wg stanu na 31 grudnia 2018 roku.

II.3 ISTOTNE DOKONANIA LUB NIEPOWODZENIA EMITENTA I JEGO GRUPY KAPITAŁOWEJ W OKRESIE, KTÓREGO DOTYCZY RAPORT WRAZ ZE WSKAZANIEM NAJWAŻNIEJSZYCH ZDARZEŃ ICH DOTYCZĄCYCH

Zestawienie przychodów oraz zysku/straty ze sprzedaży wg spółek

Spółka

Za okres sześciu miesięcy zakończony w czerwcu

Przychody

Zysk/strata ze sprzedaży

	2019	2018	2019	2018
EMC IM SA	64 035	58 413	(3 658)	(4 952)
EMC Piaseczno Sp. z o.o.	22 673	18 954	(1 509)	(1 759)
Lubmed Sp. z o.o.	6 524	6 000	1 219	1 126
Mikulicz Sp. z o.o.	10 256	10 237	240	379
EMC Health Care Limited	-	-	-	(25)
EMC Silesia Sp. z o.o.	4 716	4 197	(1 671)	(1 122)
PCZ Kowary Sp. z o.o.	12 917	11 816	1 067	1 027
Zdrowie Sp. z o.o.	20 082	18 089	(1 480)	(323)
RCZ Sp. z o.o.	41 690	38 768	577	951
Silesia Med Serwis Sp. z o.o. w likwidacji	-	-	(2)	(5)
RAZEM	182 893	166 474	(5 217)	(4 709)
korekty konsolidacyjne	(1 689)	-1 684	467	(121)
Ogółem	181 204	164 790	(4 750)	(4 824)

Wzrost przychodów z tytułu dotychczasowej działalności wyniósł 16 419 tys. PLN w tym z tytułu pozyskania dodatkowych środków z NFZ na wzrost wynagrodzeń pielęgniarek i położnych.

Wynik ze sprzedaży spadł w stosunku do okresu porównawczego 2018 r. o 508 tys. PLN.

Za pierwsze 6 miesięcy 2019 roku **pozostałe przychody operacyjne** wyniosły 3 918 tys. PLN wobec 2 781 tys. PLN uzyskanych w analogicznym okresie roku poprzedniego.

W trakcie pierwszego półrocza 2019 roku Grupa uzyskała 33 tys. PLN **przychodów finansowych**, podczas, gdy w okresie pierwszego półrocza 2018 roku było to 51 tys. PLN.

Najważniejsze wydarzenia I półrocza 2019 roku oraz po dniu bilansowym do dnia sporządzenia niniejszego sprawozdania

- Zarząd EMC Instytut Medyczny SA w dniu 23 marca 2019 roku podjął decyzję o rozpoczęciu reorganizacji placówki medycznej wchodzącej w skład struktury EMC Instytut Medyczny SA – Szpitala św. Jerzego w Kamieniu Pomorskim („Szpital”).

Powodem reorganizacji jest troska o bezpieczeństwo pacjentów. Szacowany koszt realizacji programu dostosowawczego zgodnego z zaleceniami organów nadzoru sanitarnego dla Szpitala to 3 710 tys. zł. Zdaniem Zarządu skala koniecznych nakładów powoduje, iż nie ma ekonomicznej możliwości realizacji ww. programu w obszarze Bloku Operacyjnego, co w tej sytuacji uniemożliwia kontynuowanie działalności Oddziału Chirurgii Ogólnej Szpitala.

Brak realizacji programów dostosowawczych może mieć wpływ bezpośredni na bezpieczeństwo pacjentów tego Oddziału. W związku z powyższym Zarząd Spółki podjął decyzję o rozpoczęciu procesu zmierzającego do zamknięcia Oddziału Chirurgii Ogólnej w Szpitalu św. Jerzego w Kamieniu Pomorskim.

II.4 CZYNNIKI I ZDARZENIA MAJĄCE ISTOTNY WPŁYW NA SKONSOLIDOWANE SKRÓCONE SPRAWOZDANIE FINANSOWE W TYM ZDARZENIA O NIETYPOWYM CHARAKTERZE

W okresie od 1 stycznia 2019 do 30 czerwca 2019 nie odnotowano zdarzeń mających istotny wpływ na skonsolidowane skrócone sprawozdanie finansowe.

III. POZOSTAŁE INFORMACJE

III.1 ZASADY SPORZĄDZENIA ŚRÓDROCZNEGO SKRÓCONEGO SKONSOLIDOWANEGO I JEDNOSTKOWEGO SPRAWOZDANIA FINANSOWEGO

Prezentowane śródroczne skrócone skonsolidowane sprawozdanie finansowe Grupy za okres od 1 stycznia 2019 roku do 30 czerwca 2019 roku oraz za analogiczny okres roku ubiegłego zostało sporządzone zgodnie z Międzynarodowym Standardem Rachunkowości (MSR 34) „Śródroczna sprawozdawczość finansowa”, zaakceptowanym przez Unię Europejską oraz na podstawie innych obowiązujących przepisów.

Niniejsze śródroczne skrócone skonsolidowane sprawozdanie nie zawiera informacji i ujawnień wymaganych przy pełnych sprawozdaniach finansowych i powinno być czytane łącznie z rocznym skonsolidowanym sprawozdaniem finansowym za rok obrotowy zakończony 31 grudnia 2018 roku. Stosowane przez Grupę zasady rachunkowości wg MSSF zostały szczegółowo omówione w skonsolidowanym sprawozdaniu finansowym sporządzonym na dzień 31 grudnia 2018.

III.2 OPIS PODSTAWOWYCH ZAGROZEŃ I RYZYKA ZWIĄZANE Z POZOSTAŁYMI MIESIĄCAMI ROKU OBROTOWEGO

Ryzyko związane z uzależnieniem od umów z Narodowym Funduszem Zdrowia

Ryzyko związane z uzależnieniem od największych odbiorców usług medycznych, jakimi są poszczególne wojewódzkie oddziały Narodowego Funduszu Zdrowia, jest najbardziej znaczącym ryzykiem w działalności Emitenta, szczególnie w przeddzień zmiany systemu finansowania opieki zdrowotnej w Polsce – trwają prace nad projektem zmian do ustawy z dnia 27 sierpnia 2004 r. o świadczeniach opieki zdrowotnej finansowanych ze środków publicznych.

Udział przychodów uzyskiwanych na podstawie umów zawartych z poszczególnymi oddziałami NFZ wyniósł w okresie 6 miesięcy zakończonym 30 czerwca 2019 roku prawie 85,48%.

Sprzedaż usług komercyjnych (dla pacjentów prywatnych, firm ubezpieczeniowych) we wszystkich jednostkach wykazuje niewielkie ale wciąż wzrostowe tendencje. Po sześciu miesiącach 2019 roku udział przychodów ze sprzedaży usług komercyjnych łącznie z przychodami uzyskanymi od towarzystw ubezpieczeniowych w przychodach ogółem wyniósł 11,8%.

Stale rosnący udział w przychodach opłat ponoszonych bezpośrednio przez pacjentów oraz pośrednio poprzez programy ubezpieczeniowe powoduje, że ryzyko obniżenia przychodów Spółki jest ograniczone.

Ryzyko utraty i zależności od kluczowych pracowników

Ze względu na charakter i specyfikę działalności Grupy EMC istotne jest utrzymanie wysoko wykwalifikowanej i kompletnej kadry medycznej oraz menedżerskiej, jak również doświadczonego zespołu administracyjnego. Utrata kluczowych pracowników mogłaby negatywnie wpłynąć na dalszy rozwój. Zauważalny wzrost poziomu wynagrodzeń w jednostkach służby zdrowia w ostatnim czasie, pociągający za sobą wzrost oczekiwań płacowych pozostałych pracowników oraz wciąż jeszcze utrzymujące się zapotrzebowanie na personel lekarski i pielęgniarski w krajach UE, powodują ryzyko wypływu pracowników z jednostek należących do grupy kapitałowej.

Podjęte zostały także działania wspierające szkolenia i dalszą naukę. We współpracy z Krajowym Funduszem dofinansowano szkolenia kadry medycznej.

Ryzyko związane z błędami medycznymi

Specyfika działalności Emitenta powoduje narażenie na ryzyko popełnienia błędów medycznych i konieczności wypłaty wysokich odszkodowań na rzecz pacjentów. Emitent systematycznie prowadzi kontrolę jakości świadczeń medycznych poprzez tworzenie procedur, kontrolę biologiczną i chemiczną jakości sterylizacji oraz komitety zakażeń szpitalnych we wszystkich szpitalach prowadzonych przez Emitenta.

W roku 2019 Emitent przeszedł pomyślnie audyt uzyskując Globalny Certyfikat Jakości wg normy 9001:2015 w zakresie usług medycznych udzielanych we wszystkich jednostkach EMC Instytut Medyczny SA, do tej pory utrzymywany. Dodatkowo, EMC Instytut Medyczny SA związana jest umowami z towarzystwami ubezpieczeniowymi zabezpieczającymi jednostki medyczne działające w ramach grupy kapitałowej przed nieprzewidywalnymi stratami wynikającymi z konieczności wypłaty odszkodowań (polisa obowiązkowa i dobrowolna OC podmiotu leczniczego). Spółki zależne od EMC Instytut Medyczny SA zawarły odrębne umowy ubezpieczenia OC.

Ryzyko związane z planami inwestycyjnymi Emitenta

Emitent nie dostrzega zagrożenia realizacją planów inwestycyjnych (w tym wynikających z umów inwestycyjnych Emitenta) oraz strategii rozwoju Emitenta, ze względu na fakt iż nie są one aktualnie uzależniona tylko i wyłącznie od finansowania zewnętrznego.

Główny plan inwestycyjny na drugie półrocze 2019 roku oraz rok 2020 to zakończenie modernizacji Szpitala Regionalnego Centrum Zdrowia w Lubinie, dalsza modernizacja szpitala Bukowiec w Kowarach (zakończenie modernizacji na potrzeby hospicjum oraz rozpoczęcie modernizacji oddziału pediatrycznego), modernizacja szpitala św. Anny w Piasecznie oraz kontynuacja modernizacji Szpitala Zdrowie w Kwidzynie.

Ryzyko związane z sezonowością sprzedaży

Wszystkie Szpitale w Grupie EMC zostały zakwalifikowane do tzw. „sieci szpitali” i mają podpisane umowy w ramach systemu podstawowego zabezpieczenia szpitalnego z NFZ do 30.06.2021 r. W związku z czym należy uznać, że ryzyko związane z sezonowością sprzedaży nie występuje. Należy jednocześnie podkreślić, iż NFZ jest płatnikiem pewnym, który terminowo reguluje należności. W odniesieniu do kontraktowania usług z NFZ ryzyko związane z sezonowością jest niewielkie. NFZ limituje ilość usług, które finansuje w umowach zawartych poza „siecią szpitali”. W przypadku wykonania większej liczby świadczeń, tzw. nadwykonań (a szpitale działające w trybie "ostрым" mają obowiązek przyjmowania pacjentów wymagających leczenia także ponad limity wynikające z umów) NFZ nie gwarantuje pełnej zapłaty za te usługi. Przewidując takie podejście NFZ do nadwykonań zostały one w roku 2017 ograniczone do koniecznego minimum. Podobną politykę zamierzamy realizujemy w roku 2018, kierując strumień pacjentów w "trybie planowym" do kolejek, co powinno spowodować większe zainteresowanie usługami komercyjnymi.

Ryzyko związane z karami z tytułu zawartych umów z NFZ

Najważniejsze umowy zawarte przez jednostki Emitenta z NFZ posiadają ważne dla jej działalności zapisy dotyczące kar. Stanowią one, że w przypadku niewykonania lub nienależytego wykonania umowy, z przyczyn leżących po stronie Emitenta, dyrektor danego oddziału NFZ może nałożyć na Spółkę karę umowną. W przypadku wystawienia recept osobom nieuprawnionym lub w przypadkach nieuzasadnionych, oddział NFZ może nałożyć karę umowną stanowiącą równowartość nienależnej refundacji cen leków dokonywanych na podstawie recept wraz z odsetkami ustawowymi od dnia

dokonania refundacji. Kary umowne, o których mowa powyżej nakładane są w trybie i na zasadach określonych w Rozporządzeniu Ministra Zdrowia z dnia 6 października 2005 r. w sprawie ogólnych warunków umów o udzielanie świadczeń opieki zdrowotnej (Dz. U. z 2005 r. nr 197 poz. 164).

III.3 STANOWISKO ZARZĄDU ODNOŚNIE MOŻLIWOŚCI ZREALIZOWANIA WCZEŚNIEJ PUBLIKOWANYCH PROGNOZ WYNIKÓW NA DANY ROK, W ŚWIETLE WYNIKÓW ZAPREZENTOWANYCH W SKONSOLIDOWANYM RAPORCIE PÓŁROCZNYM W STOSUNKU DO WYNIKÓW PROGNOZOWANYCH

Zarząd EMC IM S.A. nie przedstawiał prognozy wyników finansowych na rok 2019.

III.4 WSKAZANIE AKCJONARIUSZY POSIADAJĄCYCH BEZPOŚREDNIO LUB POŚREDNIO PRZEZ PODMIOTY ZALEŻNE CO NAJMNIEJ 5% OGÓLNEJ LICZBY GŁOSÓW NA WALNYM ZGROMADZENIU EMITENTA NA DZIEŃ PRZEKAZANIA SKONSOLIDOWANEGO RAPORTU PÓŁROCZNEGO ORAZ WSKAZANIE ZMIAN W STRUKTURZE WŁASNOŚCI ZNACZNYCH PAKIETÓW AKCJI EMITENTA W OKRESIE OD PRZEKAZANIA POPRZEDNIEGO RAPORTU OKRESOWEGO

Od dnia przekazania ostatniego raportu okresowego, którym był raport za pierwszy kwartał 2019 roku, opublikowany w dniu 30 maja 2019 roku, do dnia sporządzenia niniejszego sprawozdania nie nastąpiła zmiana w strukturze własnościowej Spółki, w odniesieniu do akcjonariuszy posiadających, co najmniej 5 % głosów na Walnym Zgromadzeniu EMC Instytut Medyczny S.A.

Na dzień publikacji niniejszego raportu półrocznego akcjonariuszami posiadającymi (wg wiedzy Zarządu), co najmniej 5 % głosów na Walnym Zgromadzeniu spółki EMC Instytut Medyczny S.A. są:

	seria A	seria B - I	razem	% akcji
	ilość akcji	ilość akcji	akcji	
Akcje EMC Instytut Medyczny S.A.	1 500 038	11 785 308	13 285 346	
	ilość głosów	ilość głosów	głosów	% głosów
	3 000 076	11 785 308	14 785 384	
CareUp B.V. Strawinkylaan 1223; 1077XX Amsterdam, Holandia	1 500 038	7 881 110	9 381 148	70,61%
	3 000 076	7 881 110	10 881 186	73,59%
PZU FIZ AN BIS 1 al. Jana Pawła II 24; 00-133 Warszawa	0	1 034 977	2 365 662	17,81%
	0	1 034 977	2 365 662	16,00%
PZU FIZ AN BIS 2 al. Jana Pawła II 24; 00-133 Warszawa	0	2 725 785	1 395 100	10,50%
	0	2 725 785	1 395 100	9,44%

Wartość nominalna każdej akcji wynosi 4 zł.

Akcje serii A są uprzywilejowane w ten sposób, że na 1 akcję tej serii przypadają 2 głosy na Walnym Zgromadzeniu. Pozostałe akcje nie są uprzywilejowane.

III.5 ZESTAWIENIE STANU POSIADANIA AKCJI EMITENTA LUB UPRAWNIEŃ DO NICH (OPCJI) PRZEZ OSOBY ZARZĄDZAJĄCE I NADZORUJĄCE SPÓŁKĘ NA DZIEŃ PRZEKAZANIA SKONSOLIDOWANEGO RAPORTU PÓŁROCZNEGO, WRAZ ZE WSKAZANIEM ZMIAN W STANIE POSIADANIA W OKRESIE PRZEKAZANIA POPRZEDNIEGO RAPORTU OKRESOWEGO

Od dnia przekazania ostatniego raportu okresowego, którym był raport za pierwszy kwartał 2019 roku, opublikowany w dniu 30 maja 2019 roku, do dnia sporządzenia niniejszego sprawozdania nie nastąpiła zmiana w stanie posiadania akcji Emitenta i uprawnień do nich (opcji) przez osoby zarządzające i nadzorujące Spółkę.

Osoby zarządzające i nadzorujące Emitenta nie posiadają akcji Emitenta lub uprawnień do nich (opcji).

III.6 WSKAZANIE ISTOTNYCH POSTĘPOWAŃ TOCZĄCYCH SIĘ PRZED SĄDEM, ORGANEM WŁAŚCIWYM DLA POSTĘPOWANIA ARBITRAŻOWEGO LUB ORGANEM ADMINISTRACJI PUBLICZNEJ.

Do typowych sporów sądowych, w których biorą udział spółki z Grupy EMC należą spory związane z roszczeniami pacjentów. Potencjalne roszczenia objęte są polisą ubezpieczeniową OC podmiotów leczniczych, dlatego nie uwzględnia się wartości spraw spornych w procesie tworzenia rezerw na szkody. Ubezpieczenie OC podmiotu leczniczego zabezpiecza spółki z Grupy EMC przed finansowymi konsekwencjami niekorzystnego rozstrzygnięcia sporu.

W każdej ze spraw, spółki reprezentowane są przez profesjonalnych pełnomocników z tytułem radcy prawnego bądź adwokata.

W okresie 6 miesięcy zakończonym dnia 30 czerwca 2019 roku nie nastąpiły inne istotne zmiany w zakresie toczących się spraw sądowych dotyczących spółek Grupy.

III.7 INFORMACJA O ZAWARCIU PRZEZ EMITENTA LUB JEDNOSTKĘ OD NIEGO ZALEŻNĄ JEDNEJ LUB WIELU TRANSAKCYJ Z PODMIOTAMI POWIĄZANYMI, JEŻELI ZOSTAŁY ZAWARTE NA INNYCH WARUNKACH NIŻ RYNKOWE

W I półroczu 2019 roku Spółka, jak i jednostki od niej zależne nie zawierały transakcji z podmiotami powiązаныmi na innych warunkach niż rynkowe.

Szczegółowy opis transakcji z podmiotami powiązаныmi został zamieszczony w sprawozdaniu finansowym za okres 01.01.2019 – 30.06.2019 rok.

III.8 INFORMACJE O UDZIELENIU PRZEZ EMITENTA LUB JEDNOSTKĘ OD NIEGO ZALEŻNĄ PORĘCZEŃ KREDYTU LUB POŻYCZKI LUB UDZIELENIU GWARANCJI – ŁĄCZNIE JEDNEMU PODMIOTOWI LUB JEDNOSTCE ZALEŻNEJ OD TEGO PODMIOTU, JEŚLI ŁĄCZNA WARTOŚĆ ISTNIEJĄCYCH PORĘCZEŃ LUB GWARANCJI JEST ZNACZĄCA

W I półroczu 2019 roku zarówno Spółka, jak i jednostki od niej zależne nie udzielały poręczeń kredytów i pożyczek oraz gwarancji, których wartość jest znacząca.

Szczegółowy opis udzielonych poręczeń i gwarancji został zamieszczony w skonsolidowanym skróconym sprawozdaniu finansowym za okres 01.01.2019 - 30.06.2019 rok.

III.9 INNE INFORMACJE, KTÓRE ZDANIEM EMITENTA SĄ ISTOTNE DLA OCENY KADROWEJ, MAJĄTKOWEJ, FINANSOWEJ, WYNIKU FINANSOWEGO I ICH ZMIAN ORAZ INFORMACJE, KTÓRE SĄ ISTOTNE DLA OCENY MOŻLIWOŚCI REALIZACJI ZOBOWIĄZAŃ PRZEZ EMITENTA

Dla możliwości realizacji zobowiązań, kluczowe znaczenie ma wysokość umów zawartych z Narodowym Funduszem Zdrowia na świadczenie usług medycznych. Umowy z poszczególnymi oddziałami Narodowego Funduszu Zdrowia zapewniają przychody na poziomie około __ % całości przychodów Grupy Kapitałowej.

Wszystkie szpitale Grupy zgodnie z ogłoszoną listą z dnia 27 czerwca 2017 roku znalazły się w „sieci” i będą dalej świadczyć usług ochrony zdrowia w ramach publicznego finansowania przez Narodowy Fundusz Zdrowia.

Poniżej przedstawiono szacowane przez Grupę zestawienie wysokości kontraktów z NFZ na rok 2019 (na dzień publikacji niniejszego sprawozdania nie są znane wszystkie wartości kontraktu na okres III kwartału br. Zarząd szacuje, iż nie będą one niższe niż w okresie II kwartału br.)

Główny plan inwestycyjny na rok 2019 to zakończenie modernizacji Szpitala Regionalnego Centrum Zdrowia w Lubinie, dalsza modernizacja szpitala Bukowiec w Kowarach (zakończenie modernizacji na

potrzeby hospicjum oraz rozpoczęcie modernizacji oddziału pediatrycznego), modernizacja szpitala św. Anny w Piasecznie oraz kontynuacja modernizacji Szpitala Zdrowie w Kwidzynie.



Jednostka	EMC IM	Piaseczno	Kwidzyn	RCZ	Mikulicz	Kowary	Katowice	Lubmed	Razem	Struktura
Ryczałt	27 794 625,00	19 292 725,00	15 448 586,00	46 603 908,00	10 314 252,00	10 531 896,00	5 945 013,00		135 931 005,00	46,13%
Ambulatoryjne świadczenia diagnostyczne	1 364 615,04	122 081,44	748 426,84	341 820,92	57 752,40				2 634 696,64	0,89%
Ambulatoryjna opieka specjalistyczna	57 019,07	77 004,22	126 265,68	488 812,62	61 406,04	8 684,28	0,00		819 191,91	0,28%
Szpital-Oddziałnie finansowany	2 108 111,00	5 302 716,51	6 512 352,75	10 658 345,00	566 596,00	1 116 988,00			26 265 109,26	8,91%
Szpital - SOR/IP	4 606 805,91	1 703 456,00	5 007 865,51	5 187 940,00	643 280,00	955 785,00			18 105 132,42	6,14%
Nocna Pomoc Lekarska	3 007 427,10	2 446 794,96	1 349 450,00	686 251,75	562 465,02	449 741,31			8 502 130,14	2,89%
Rehabilitacja stacjonarna	1 693 747,64			753 868,50		1 545 859,18			3 993 475,32	1,36%
Razem PSZ	40 632 350,76	28 944 778,13	29 192 946,78	64 720 946,79	12 205 751,46	14 608 953,77	5 945 013,00		196 250 740,69	
Szpital - poza siecią	2 105 558,00	1 895 328,30	1 915 359,40						5 916 245,70	2,01%
Ambulatoryjne świadczenia diagnostyczne - poza siecią	3 365 335,15								3 365 335,15	1,14%
Ambulatoryjna opieka specjalistyczna - poza siecią	12 106 838,91	181 662,80		779 178,40	163 240,26	742 100,98	541 136,01	2 334 404,26	16 848 561,62	5,72%
Programy Lekowe	582 681,00			1 338 435,00					1 921 116,00	0,65%
Świadczenia pielęgnacyjne i opiekuńcze	2 993 381,12			638 869,12	765 415,68	1 749 843,84		127 689,60	6 275 199,36	2,13%
Opieka Paliatywna i Hospicyjna	0,00			1 992 788,72	943 679,76	2 136 627,28			5 073 095,76	1,72%
Fizjoterapia	460 373,70	211 629,00		635 215,90		207 989,25			1 515 207,85	0,51%
Rehabilitacja ambulatoryjna	16 392,20			38 686,70		34 024,77			89 103,67	0,03%
Opieka psychiatryczna i leczenie uzależnień	0,00	388 152,00			57 762,00	902 867,84		232 143,84	1 348 781,84	0,46%
Stomatologia	520 609,95								752 753,79	0,26%
Ratownictwo medyczne	0,00		875 606,40						875 606,40	29,71%
Podstawowa opieka zdrowotna *	23 262 210,02		614 259,12	1 031 382,48	2 262 502,62	1 869 837,38	737 314,24	8 832 398,78	38 609 904,64	13,10%
Koszty podwyżek dla pielęgniarzek	4 103 051,89	1 599 798,92	2 654 268,64	4 938 089,09	1 790 288,88	281 168,82	447 654,15	36 715,34	15 851 035,73	5,38%
Ogółem	90 148 782,70	33 221 349,15	35 252 440,34	76 113 592,20	18 188 640,66	22 533 413,93	7 671 117,40	11 563 351,82	294 692 688,20	28,03%

Pozostałe

* wartości umów w zakresie Podstawowej Opieki Zdrowotnej wykazane są w kwotach wynikającej z szacunków Emitenta, na podstawie ilości zadeklarowanych pacjentów w poszczególnych jednostkach na koniec grudnia ubiegłego roku oraz na podstawie przyznanych limitów na świadczenia pomocy nocnej i świątecznej.




Na dzień 30 czerwca 2019 roku Grupa EMC wykonała 4 866 tys. PLN tzw. nadwykonań (świadczeń wykonanych powyżej limitu przypadającego na okres zakończony 30 czerwca 2018 roku). Na dzień 30 czerwca 2019 wartość nie dokonano odpisów z tytułu nadwykonań.

III.10 WSKAZANIE CZYNNIKÓW, KTÓRE W OCENIE EMITENTA BĘDĄ MIAŁY WPLYW NA OSIĄGNIĘTE PRZEZ NIEGO WYNIKI W PERSPEKTYWIE CO NAJMNIEJ KOLEJNEGO KWARTAŁU

- Poziom zawartych kontraktów z NFZ, w oparciu o nowe zasady finansowania świadczeń opieki zdrowotnej przez Narodowy Fundusz Zdrowia, na podstawie ustawy z dnia 27 sierpnia 2004 r. o świadczeniach opieki zdrowotnej finansowanych ze środków publicznych, na mocy której z dniem 1 października 2017 roku wprowadzono „sieć szpitali” Szpitale tworzące tzw. „sieć szpitali” zostały wyłączone z obecnego systemu finansowania świadczeń opieki zdrowotnej opartego o system konkursowy i będą miały zagwarantowane finansowanie z NFZ w systemie ryczałtowym. W skład sieci szpitali wchodzi zakłady lecznicze włączone do systemu podstawowego szpitalnego zabezpieczenia świadczeń opieki zdrowotnej, w tym wszystkie szpitale Grupy EMC, co oznacza finansowanie w zakresie podstawowych oddziałów szpitala oraz niektórych dodatkowych. O finansowanie pozostałych świadczeń szpitale muszą się ubiegać w konkursach na dotychczasowych zasadach.
- Dalsza modernizacja szpitala Szpitala Regionalnego Centrum Zdrowia w Lubinie, dalsza modernizacja szpitala Bukowiec w Kowarach (zakończenie modernizacji na potrzeby hospicjum oraz rozpoczęcie modernizacji oddziału pediatrycznego) i szpitala św. Anny w Piasecznie i kontynuacja modernizacji Szpitala Zdrowie w Kwidzynie.

IV OŚWIADCZENIE ZARZĄDU

Zarząd EMC Instytut Medyczny SA oświadcza, że wedle jego najlepszej wiedzy śródroczne skrócone sprawozdanie finansowe EMC Instytut Medyczny S.A. za okres od 1 stycznia do 30 czerwca 2019 roku i dane porównywalne oraz śródroczne skrócone skonsolidowane sprawozdanie finansowe Grupy Kapitałowej EMC Instytut Medyczny S.A. za okres od 1 stycznia do 30 czerwca 2019 roku i dane porównywalne zostały sporządzone zgodnie z obowiązującymi zasadami rachunkowości oraz odzwierciedlają w sposób prawdziwy, rzetelny i jasny sytuację majątkową i finansową Spółki jak i Grupy Kapitałowej EMC Instytut Medyczny S.A. oraz ich wyniki finansowe. Sprawozdanie z działalności Grupy Kapitałowej EMC Instytut Medyczny S.A. zawiera prawdziwy obraz rozwoju i osiągnięć oraz sytuacji Grupy Kapitałowej EMC Instytut Medyczny S.A., w tym opis podstawowych ryzyk i zagrożeń. Śródroczne skrócone sprawozdanie finansowe EMC Instytut Medyczny S.A. za okres od 1 stycznia do 30 czerwca 2019 roku podlegało badaniu przez niezależny biegłego rewidenta - Ernst & Young Audyt Polska sp. z o.o. spółka komandytowa dalej (EY).


Karol Piasecki
Prezes Zarządu


Dariusz Chowaniec
Wiceprezes Zarządu


Marcin Fakadej
Wiceprezes Zarządu

WROCLAW, DNIA 28 WRZEŚNIA 2018

