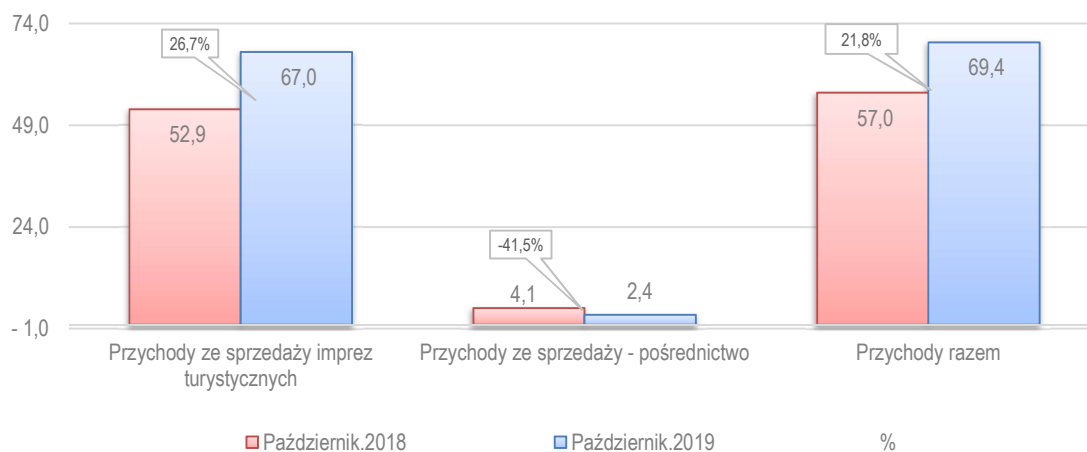


## Rainbow Tours S.A. - Informacja o przychodach spółki Rainbow Tours S.A.

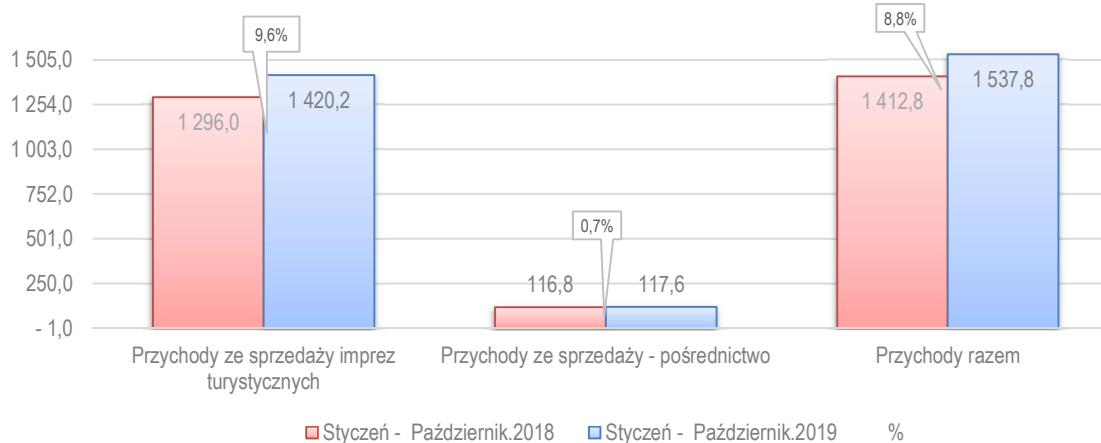
	2019	2018	Zmiana	%
	Październik	Październik		
1	2	3	4=2-3	5=4/3
Przychody ze sprzedaży imprez turystycznych	67,0	52,9	14,1	26,7%
Przychody ze sprzedaży - pośrednictwo	2,4	4,1	-1,7	-41,5%
<b>Przychody razem</b>	<b>69,4</b>	<b>57,0</b>	<b>12,4</b>	<b>21,8%</b>

	2019	2018	Zmiana	%
	Styczeń - Październik	Styczeń - Październik		
1	2	3	4=2-3	5=4/3
Przychody ze sprzedaży imprez turystycznych	1 420,2	1 296,0	124,2	9,6%
Przychody ze sprzedaży - pośrednictwo	117,6	116,8	0,8	0,7%
<b>Przychody razem</b>	<b>1 537,8</b>	<b>1 412,8</b>	<b>125,0</b>	<b>8,8%</b>

**Porównanie miesięcznych przychodów ze sprzedaży - miesiąc październik**



**Porównanie narastających przychodów ze sprzedaży - okres styczeń - październik**

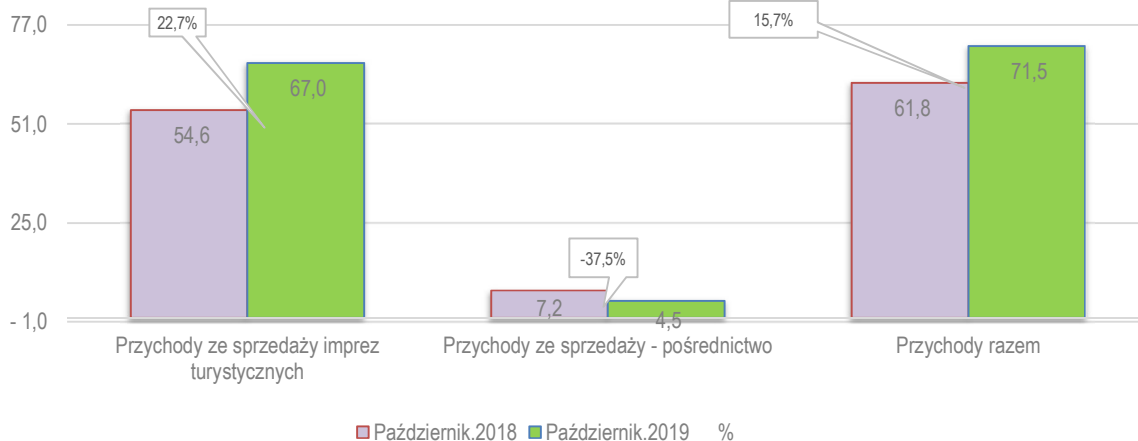


## Rainbow Tours S.A. - Informacja o przychodach Grupy Kapitałowej Rainbow Tours

1	2019	2018	Zmiana 4=2-3	%
	Październik	Październik		
	2	3		5=4/3
Przychody ze sprzedaży imprez turystycznych	67,0	54,6	12,4	22,7%
Przychody ze sprzedaży - pośrednictwo	4,5	7,2	-2,7	-37,5%
<b>Przychody razem</b>	<b>71,5</b>	<b>61,8</b>	<b>9,7</b>	<b>15,7%</b>

1	2019	2018	Zmiana 4=2-3	%
	Styczeń - Październik	Styczeń - Październik		
	2	3		5=4/3
Przychody ze sprzedaży imprez turystycznych	1 420,2	1 311,4	108,8	8,3%
Przychody ze sprzedaży - pośrednictwo	143,6	195,9	-52,3	-26,7%
<b>Przychody razem</b>	<b>1 563,8</b>	<b>1 507,3</b>	<b>56,5</b>	<b>3,7%</b>

Porównanie miesięcznych przychodów ze sprzedaży - miesiąc październik



Porównanie narastających przychodów ze sprzedaży - okres styczeń - październik

