



Skrócone sprawozdanie finansowe
za 1 kwartał 2020 roku
sporządzone zgodnie z Międzynarodowymi
Standardami Sprawozdawczości Finansowej
zatwierdzonymi do stosowania przez UE.

SPIS TREŚCI:

I. SPRAWOZDANIE FINANSOWE	3
II. INFORMACJE DODATKOWE	7
1. INFORMACJE OGÓLNE	7
2. CHARAKTERYSTYKA WYNIKÓW FINANSOWYCH OSIĄGNIĘTYCH W OKRESIE SPRAWOZDAWCZYM	8
3. ZASTOSOWANIE MSSF	11
4. ISTOTNE WARTOŚCI OPARTE NA PROFESJONALNYM OSĄDZIE I SZACUNKACH	13
5. POZOSTAŁE INFORMACJE OBJAŚNIAJĄCE DO SPRAWOZDANIA FINANSOWEGO	13

I. SPRAWOZDANIE FINANSOWE

Sprawozdanie z sytuacji finansowej	stan na	stan na	stan na
	31.03.2020	31.12.2019	31.03.2019
	<i>niebadane</i>	<i>badane</i>	<i>niebadane</i>
A k t y w a			
Aktywa trwałe	402 826	405 377	410 202
1. Rzeczowe aktywa trwałe	381 405	385 396	389 291
2. Wartość firmy	2 008	2 008	2 008
3. Wartości niematerialne	2 601	2 490	1 046
4. Należności długoterminowe	81	81	81
5. Udziały w jednostkach podporządkowanych wycenianych metodą praw własności	1 372	1 452	1 507
6. Długoterminowe rozliczenia międzyokresowe	51	50	59
7. Aktywa z tytułu podatku odroczonego	15 308	13 900	16 210
Aktywa obrotowe	416 505	398 343	388 670
1. Zapasy	77 517	63 824	48 473
2. Należności krótkoterminowe	140 809	183 841	155 971
2.1. Należności z tytułu dostaw i usług oraz pozostałe należności	136 406	178 859	154 447
2.2. Należności z tytułu podatku CIT	4 403	4 982	1 524
3. Krótkoterminowe rozliczenia międzyokresowe	3 682	383	3 110
4. Środki pieniężne oraz inne aktywa finansowe	194 497	150 295	181 116
- środki pieniężne	193 096	148 970	179 542
- inne aktywa finansowe	1 401	1 325	1 574
A k t y w a r a z e m	819 331	803 720	798 872
P a s y w a			
Kapitał własny ogółem	704 330	690 602	687 424
1. Kapitał podstawowy	7 499	7 499	7 499
2. Kapitał z emisji akcji powyżej ich wartości nominalnej	18 146	18 146	18 146
3. Inne składniki kapitału	-2 123	-2 123	-1 370
4. Kapitał zapasowy	607 941	607 941	568 140
5. Kapitał z aktualizacji wyceny	710	710	748
6. Zyski zatrzymane/ niepokryte straty	72 157	58 429	94 261
Zobowiązania ogółem	115 001	113 118	111 448
1. Rezerwy na zobowiązania	12 240	12 240	10 418
1.1. Rezerwa na świadczenia emerytalne i podobne	12 240	12 240	10 418
2. Zobowiązania z tytułu dostaw i usług oraz pozostałe zobowiązania	69 824	76 616	71 942
3. Zobowiązania z tytułu świadczeń pracowniczych	7 872	8 472	7 146
4. Rozliczenia międzyokresowe oraz inne zobowiązania	25 065	15 790	21 943
4.1. Rozliczenia międzyokresowe wobec pracowników	8 010	6 882	7 429
4.2. Pozostałe rozliczenia międzyokresowe	17 055	8 908	14 514
P a s y w a r a z e m	819 331	803 720	798 872

Sprawozdanie z całkowitych dochodów	1 kwartał 2020	1 kwartał 2019
	<i>niebadane</i>	<i>niebadane</i>
I. Przychody	134 446	142 272
Przychody z tytułu umów z Klientami	133 252	140 887
Przychody ze sprzedaży detalicznej	1 194	1 385
II. Koszty	(117 913)	(121 458)
Koszt własny sprzedaży	(84 581)	(88 359)
Pozostałe przychody /koszty operacyjne	(73)	26
Koszty sprzedaży	(16 013)	(13 907)
Koszty zarządu	(17 246)	(19 218)
III. Zysk z działalności operacyjnej	16 533	20 814
Przychody finansowe	848	732
Koszty finansowe	(197)	(151)
IV. Zysk przed opodatkowaniem	17 184	21 395
Podatek dochodowy	(3 456)	(4 209)
V. Zysk netto z działalności kontynuowanej	13 728	17 186
VI. Inne całkowite dochody	0	0
VII. Całkowite dochody ogółem	13 728	17 186
Liczba akcji zwykłych	1 499 755	1 499 755
Zysk (strata) na jedną akcję zwykłą (w zł)	9,15 zł	11,46 zł

Zysk rozwodniony nie występuje.

Sprawozdanie ze zmian w kapitale własnym		Kapitał akcyjny	Nadwyżka ze sprzedaży akcji powyżej ich wartości nominalnej	Inne składniki kapitału	Kapitał zapasowy	Kapitał z aktualizacji wyceny	Zyski/straty z lat ubiegłych	Kapitał własny Razem
I kwartał 2020 rok (niebadany)	Na 31 grudnia 2019	7 499	18 146	(2 123)	607 941	710	58 429	690 602
	- wynik netto	0	0	0	0	0	13 728	13 728
	- inne całkowite dochody	0	0	0	0	0	0	0
	a) całkowite dochody razem	0	0	0	0	0	13 728	13 728
	b) przekazanie niepodzielonego zysku zgodnie z uchwałą WZA	0	0	0	0	0	0	0
	c) przeznaczenie na dywidendę	0	0	0	0	0	0	0
	d) przekazanie kapitału z aktualizacji wyceny na kapitał	0	0	0	0	0	0	0
	Na 31 marca 2020	7 499	18 146	(2 123)	607 941	710	72 157	704 330
2019 rok (badane)	Na 1 stycznia 2019	7 499	18 146	(1 370)	568 140	748	77 075	670 238
	- wynik netto	0	0	0	0	0	58 610	58 610
	- inne całkowite dochody	0	0	(753)	0	0	0	-753
	a) całkowite dochody razem	0	0	(753)	0	0	58 610	57 857
	b) przekazanie niepodzielonego zysku zgodnie z uchwałami WZA	0	0	0	39 763	0	(39 763)	0
	c) przeznaczenie na dywidendę	0	0	0	0	0	(37 493)	-37 493
	d) przekazanie kapitału z aktualizacji wyceny na kapitał zapasowy	0	0	0	38	(38)	0	0
	Na 31 grudnia 2019	7 499	18 146	(2 123)	607 941	710	58 429	690 602
I kwartał 2019 rok (niebadany)	Na 31 grudnia 2018	7 499	18 146	(1 370)	568 140	748	77 075	670 238
	- wynik netto	0	0	0	0	0	17 186	17 186
	- inne całkowite dochody	0	0	0	0	0	0	0
	a) całkowite dochody razem	0	0	0	0	0	17 186	17 186
	b) przekazanie niepodzielonego zysku zgodnie z uchwałą WZA	0	0	0	0	0	0	0
	c) przeznaczenie na dywidendę	0	0	0	0	0	0	0
	d) przekazanie kapitału z aktualizacji wyceny na kapitał	0	0	0	0	0	0	0
	Na 31 marca 2019	7 499	18 146	(1 370)	568 140	748	94 261	687 424

Sprawozdanie z przepływów pieniężnych	1 kwartał 2020	1 kwartał 2019
	niebadane	niebadane
A. Przepływy pieniężne netto z działalności operacyjnej		
I. Zysk (strata) brutto	17 184	21 395
II. Korekty razem	31 207	33 531
1. Amortyzacja	7 379	7 173
2. Zyski (straty) z tytułu różnic kursowych	(46)	(16)
3. Odsetki i udziały w zyskach (dywidendy)	75	105
4. (Zysk) strata z tytułu działalności inwestycyjnej	110	(53)
5. Zmiana stanu rezerw	0	0
6. Zmiana stanu zapasów	(13 692)	13 003
7. Zmiana stanu należności	42 453	23 299
8. Zmiana stanu zobowiązań krótkoterminowych (z wyjątkiem pożyczek i kredytów)	(6 788)	(8 679)
9. Zmiana stanu rozliczeń międzyokresowych	6 001	3 482
10. Zapłacony podatek dochodowy	(4 285)	(4 783)
III. Przepływy pieniężne netto z działalności operacyjnej	48 391	54 926
B. Przepływy pieniężne netto z działalności inwestycyjnej		
1. Zbycie wartości niematerialnych oraz rzeczowych aktywów trwałych	36	23
2. Nabycie wartości niematerialnych oraz rzeczowych aktywów trwałych	(3 712)	(5 071)
3. Spłacone pożyczki	0	16
4. Inne wydatki inwestycyjne	(1)	0
IV. Przepływy pieniężne netto z działalności inwestycyjnej	(3 677)	(5 032)
C. Przepływy pieniężne netto z działalności finansowej		
1. Dywidendy i inne wypłaty na rzecz właścicieli	0	0
2. Płatności zobowiązań z tytułu umów leasingu finansowego	(484)	(421)
3. Odsetki	(104)	(116)
V. Przepływy pieniężne netto z działalności finansowej	(588)	(537)
D. Przepływy pieniężne netto, razem	44 126	49 357
E. Bilansowa zmiana stanu środków pieniężnych:	44 126	49 357
- zmiana stanu środków pieniężnych z tytułu różnic kursowych	0	0
F. Środki pieniężne na początek okresu	148 970	130 185
G. Środki pieniężne na koniec okresu (F+/- D)	193 096	179 542

II. INFORMACJE DODATKOWE

1. INFORMACJE OGÓLNE

1.1 Forma prawna i podstawowy przedmiot działalności według Polskiej Klasyfikacji Działalności (PKD)

Wawel Spółka Akcyjna z siedzibą w Krakowie.

Spółka jest zarejestrowana w Krajowym Rejestrze Sądowym prowadzonym przez Sąd Rejonowy dla Krakowa - Śródmieścia XI Wydział Gospodarczy w Krakowie pod numerem 14525. Spółce nadano numer statystyczny REGON: 350035154.

Podstawowym przedmiotem działalności Spółki według działów Polskiej Klasyfikacji Działalności jest produkcja kakao, czekolady i wyrobów cukierniczych oznaczona symbolem (PKD 2007) 1082Z.

Akcje Spółki znajdują się w obrocie na rynku podstawowym GPW w Warszawie S.A. Według klasyfikacji przyjętej przez GPW w Warszawie S.A., Spółka działa w sektorze przemysłu spożywczego.

1.2 Czas trwania Spółki jest nieoznaczony

1.3 Okresy, za które prezentowane jest sprawozdanie finansowe i porównywalne dane finansowe.

Prezentowane dane finansowe obejmują okres od 1 stycznia do 31 marca 2020 r.

Dane porównywalne obejmują okres od 1 stycznia do 31 marca 2019 r. oraz dla sprawozdania z Sytuacji Finansowej na dzień 31 grudnia 2019 r.

1.4 Informacje dotyczące składu osobowego Zarządu oraz Rady Nadzorczej

ZARZĄD

Prezes Zarządu - Dariusz Orłowski

Członek Zarządu - Wojciech Winkel

RADA NADZORCZA

Przewodniczący Rady Nadzorczej - Nicole Opferkuch

Z-ca Przewodniczącego Rady Nadzorczej - Eugeniusz Małek

Sekretarz Rady Nadzorczej - Paweł Bałaga

Członek Rady Nadzorczej - Paweł Tomasz Brukszo

Członek Rady Nadzorczej - Christoph Köhnlein

Członek Rady Nadzorczej - Laura Opferkuch

Członek Rady Nadzorczej - Max Alexander Schaeuble

1.5 Emitent nie jest jednostką dominującą w stosunku do innych podmiotów i nie sporządza sprawozdania skonsolidowanego.

1.6 Według stanu na 31.03.2020 struktura akcjonariatu Wawel S.A. jest następująca:

Stan posiadania na dzień przekazania raportu za 1 kwartał 2020 r.				
Nazwa akcjonariusza	Ilość akcji	Ilość głosów	Udziału w kapitale zakładowym	Udział głosów na WZA
Hosta International AG z siedzibą w Münchenstein (Szwajcaria)	781.761	781.761	52,13%	52,13%
MetLife OFE *	147.029	147.029	9,80%	9,80%
Aviva OFE Aviva Santander **	84.201	84.201	5,61%	5,61%
Nationale-Nederlanden OFE **	76.322	76.322	5,09%	5,09%
Pozostali akcjonariusze	410.442	410.442	27,37%	27,37%
RAZEM	1.499.755	1.499.755	100,00%	100,00%

*) informacja o liczbie akcji podana zgodnie z zawiadomieniem otrzymanym przez Emitenta na podstawie art. 69 w zw. z art. 87 ust. 1 pkt 3 lit. b Ustawy z dnia 29 lipca 2005 r. o ofercie publicznej i warunkach wprowadzania instrumentów finansowych do zorganizowanego systemu obrotu oraz o spółkach publicznych

**) informacja o liczbie akcji podana zgodnie z zawiadomieniem otrzymanym przez Emitenta na podstawie art. 69 Ustawy z dnia 29 lipca 2005 r. o ofercie publicznej i warunkach wprowadzania instrumentów finansowych do zorganizowanego systemu obrotu oraz o spółkach publicznych

2. CHARAKTERYSTYKA WYNIKÓW FINANSOWYCH OSIĄGNIĘTYCH W OKRESIE SPRAWOZDAWCZYM

2.1 Wyniki osiągnięte w 1 kwartale 2020 r.

W pierwszym kwartale 2020 roku spółka wypracowała zysk brutto w wysokości 16,5 mln zł, co oznacza spadek o 4,3 mln PLN, tj. o 26% w porównaniu do analogicznego okresu poprzedniego roku.

Tab. 1

tys. PLN	1 kwartał 2020	1 kwartał 2019	Zmiana w tys. PLN	Zmiana w %
Przychody netto ze sprzedaży	134.446	142.272	-7.826	-5,8
Zysk brutto ze sprzedaży	49.865	53.913	-4.048	-8,1
Koszty sprzedaży	16.013	13.907	2.106	13,2
Koszty ogólnego zarządu	17.246	19.218	-1.972	-11,4
Zysk z działalności operacyjnej	16.533	20.814	-4.281	-25,9
Zysk brutto	17.184	21.395	-4.211	-24,5

Na osiągnięty przez spółkę wynik finansowy w pierwszym kwartale 2020 r., w porównaniu do analogicznego okresu 2019 r. wpływ miały przede wszystkim następujące czynniki:

- spadek przychodów ze sprzedaży o 7,8 mln zł,
- spadek wartości kosztów ogólnego zarządu o 2,0 mln zł,
- wzrost wartości kosztów ze sprzedaży o 2,1 mln zł.

Dla porównania obydwu analizowanych okresów użyto wskaźnika marży EBITDA, EBIT, Cash flow brutto oraz Cash flow netto.

Tab. 2

Wskaźniki	1 kwartał 2020	1 kwartał 2019	Dynam. 2020 / 2019
Wskaźnik EBITDA (tys. zł) <i>Zysk operacyjny + amortyzacja</i>	23.912	27.987	85%
Marża EBITDA (% udział w przychodach)	17,8%	19,7%	
Wskaźnik EBIT (tys. zł) <i>Zysk operacyjny</i>	16.533	20.814	79%
Marża EBIT (% udział w przychodach)	12,3%	14,6%	
Wskaźnik Cash flow brutto (tys. zł) <i>Zysk brutto + amortyzacja</i>	24.563	28.568	86%
Marża Cash flow brutto (% udział w przychodach)	18,3%	20,1%	
Wskaźnik Cash flow netto (tys. zł) <i>Zysk netto + amortyzacja</i>	21.107	24.359	87%
Marża Cash flow netto (% udział w przychodach)	15,7%	17,1%	

2.2 Ważniejsze wydarzenia w okresie 01.01.2020 – 31.03.2020 r.

Nie wystąpiły

2.3 Ważniejsze wydarzenia występujące po dniu bilansowym

Poza wydarzeniami wskazanymi w niniejszym sprawozdaniu kwartalnym, nie wystąpiło żadne istotne zdarzenie po dniu bilansowym, które należałoby w nim ująć.

2.4 Czynniki i zdarzenia o nietypowym charakterze, mające znaczący wpływ na osiągnięte wyniki finansowe.

Nie wystąpiły

2.5 Wskazanie czynników które w ocenie Spółki będą miały wpływ na osiągane przez nią wyniki w perspektywie co najmniej kolejnego kwartału:

Do głównych zagrożeń i czynników ryzyka należy zaliczyć:

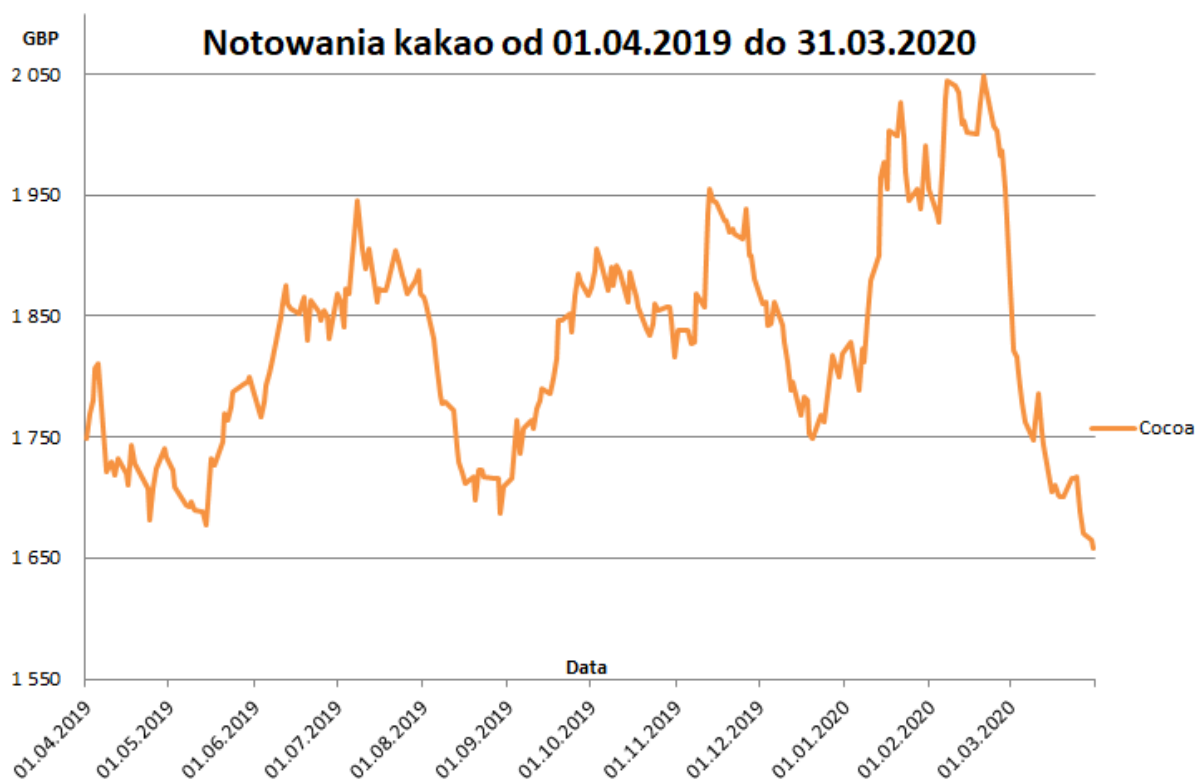
- Covid 19

Pod koniec 2019 r. po raz pierwszy pojawiły się wiadomości z Chin dotyczące COVID-19 (coronavirus). W pierwszych miesiącach 2020 r. wirus rozprzestrzenił się na całym świecie, a jego negatywny wpływ na gospodarkę światową nabrał rozpędu.

Począwszy od drugiej połowy marca widoczne były już pierwsze zauważalne efekty pandemii mające wpływ na działalność Spółki, czyli spadek ilości zamówień od naszych partnerów biznesowych. Przy czym zmiany te nie miały początkowo istotnego znaczenia. Jednakże z każdym kolejnym tygodniem kwietnia sytuacja zaczęła się zmieniać. Dzisiaj obserwujemy znaczący negatywny wpływ pandemii na sprzedaż Spółki, a więc również na jej wyniki. Trudno jest dziś oszacować potencjalny, negatywny wpływ Covid – 19 na wyniki Spółki, w tym za kolejny kwartał. Wszystko jest uzależnione od stopnia „otwierania się gospodarki”, znoszenia związanych z epidemią zakazów i ograniczeń dotyczących bezpośrednio sfery handlu detalicznego jak również aktywności społeczeństwa.

- wahania cen podstawowych surowców do produkcji (gł. ziarna kakaowego),

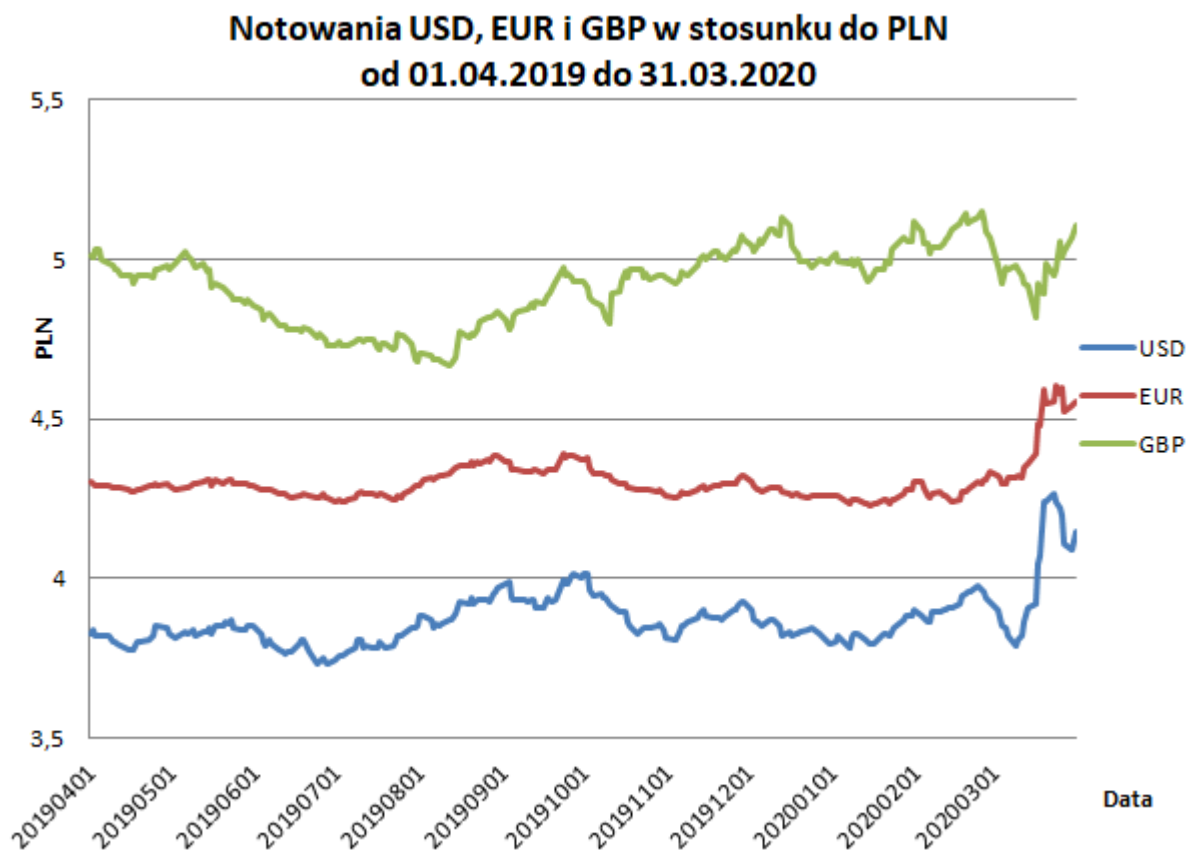
Wyk. 1



Źródło danych: stooq.pl

- wystąpienie niekorzystnych dla Spółki zmian kursów walutowych (gł. EUR, USD, GBP), co w konsekwencji może wpłynąć na wzrost kosztów zakupu surowców z importu.

Wyk. 2



Źródło danych: nbp.pl

Spółka nie planuje w najbliższym czasie znaczących operacji związanych z otwieraniem transakcji zabezpieczających ryzyko walutowe ze względu na jego ograniczony wpływ na wyniki Spółki. Wpływy z tytułu eksportu produktów w istotnej części (w około 34 procentach) zabezpieczają wydatki z tytułu importu towarów i usług. Pozostała otwarta ekspozycja walutowa z tytułu zakupów importowych jest kalkulowana w cenie wyrobu gotowego. Nie mniej jednak Emitent dopuszcza możliwość zawierania walutowych transakcji terminowych związanych z zakupem waluty w zakresie niezbędnym na pokrycie bieżących zakupów surowcowych.

Ponadto w związku z niestabilną sytuacją polityczną i ekonomiczną na Ukrainie istnieje ryzyko w działalności Spółki „Lasoszczi” (jednostka stowarzyszona, w której Wawel S.A. posiada 48,5% udziałów). W związku z powyższym Zarząd nie wyklucza w kolejnych okresach sprawozdawczych dokonania odpisu wartości posiadanych udziałów oraz udzielonych pożyczek Spółce „Lasoszczi” których łączna wartość księgowa na dzień 31.03.2020 wynosi 2.660 tys. zł (w tym: udziały 1.372 tys. zł i pożyczki wraz z należnymi odsetkami 1.288 tys. zł).

3. ZASTOSOWANIE MIĘDZYNARODOWYCH STANDARDÓW SPRAWOZDAWCZOŚCI FINANSOWEJ.

3.1 Oświadczenie o zgodności:

Niniejsze śródroczne skrócone sprawozdanie finansowe zostało sporządzone zgodnie z Międzynarodowym Standardem Rachunkowości nr 34 „Śródroczna Sprawozdawczość Finansowa” zatwierdzonym przez UE („MSR 34”).

Śródroczne skrócone sprawozdanie finansowe nie obejmuje wszystkich informacji oraz ujawnień wymaganych w rocznym sprawozdaniu finansowym i należy je czytać łącznie ze sprawozdaniem finansowym Spółki za rok zakończony 31 grudnia 2019 roku zatwierdzonym do publikacji w dniu 13.03.2020 roku.

Śródroczny wynik finansowy może nie odzwierciedlać w pełni możliwego do zrealizowania wyniku finansowego za rok obrotowy.

Niniejsze śródroczne skrócone sprawozdanie finansowe zostało sporządzone przy założeniu kontynuowania działalności gospodarczej przez Spółkę w dającej się przewidzieć przyszłości. Na dzień zatwierdzenia niniejszego sprawozdania finansowego nie stwierdza się istnienia okoliczności wskazujących na zagrożenie kontynuowania działalności przez Spółkę.

3.2 Standardy zastosowane po raz pierwszy.

Zasady (polityki) rachunkowości zastosowane do sporządzenia śródrocznego skróconego sprawozdania finansowego są spójne z tymi, które zastosowano przy sporządzaniu rocznego sprawozdania finansowego Spółki za rok zakończony 31 grudnia 2019 roku, z wyjątkiem zastosowania następujących nowych lub zmienionych standardów oraz interpretacji obowiązujących dla okresów rocznych rozpoczynających się w dniu lub po 1 stycznia 2020 roku.

- *Zmiany do Odniesień do Założeń Konceptyjnych zawartych w Międzynarodowych Standardach Sprawozdawczości Finansowej* (opublikowano dnia 29 marca 2018 roku) – do dnia zatwierdzenia niniejszego sprawozdania finansowego niezatwierdzone przez UE – mające zastosowanie dla okresów rocznych rozpoczynających się dnia 1 stycznia 2020 roku lub później;
- *Zmiana do MSSF 3 Połączenia jednostek* (opublikowano dnia 22 października 2018 roku) – do dnia zatwierdzenia niniejszego sprawozdania finansowego niezatwierdzona przez UE – mająca zastosowanie dla okresów rocznych rozpoczynających się dnia 1 stycznia 2020 roku lub później;
- *Zmiany do MSR 1 i MSR 8: Definicja istotności* (opublikowano dnia 31 października 2018 roku) – do dnia zatwierdzenia niniejszego sprawozdania finansowego niezatwierdzone przez UE – mające zastosowanie dla okresów rocznych rozpoczynających się dnia 1 stycznia 2020 roku lub później.

Powyższe zmiany standardów i interpretacji nie dotyczyły Spółki lub miały niematerialny wpływ na sytuację finansową, wyniki działalności Spółki, czy też na zakres informacji prezentowanych w skróconym jednostkowym sprawozdaniu finansowym Spółki.

3.3 Standardy oraz interpretacje opublikowane, ale jeszcze nie obowiązujące.

Spółka nie zdecydowała się na wcześniejsze zastosowanie żadnego standardu, interpretacji lub zmiany, która została opublikowana, lecz nie weszła dotychczas w życie w świetle przepisów Unii Europejskiej.

Według szacunków Spółki wcześniejsze zastosowanie przez Spółkę tych standardów, interpretacji i zmiany do standardów nie miałyby istotnego wpływu na niniejsze sprawozdanie finansowe.

3.4 Dobrowolna zmiana zasad Rachunkowości.

W stosunku do stosowanych w ostatnim rocznym sprawozdaniu finansowym Spółka nie zmieniła zasad Rachunkowości.

3.5 Porównywalność danych finansowych za rok poprzedzający z danymi ze sprawozdania finansowego za okres sprawozdawczy.

W prezentowanych sprawozdaniach finansowych za 1 kwartał 2020 i 2019 rok została zachowana zasada porównywalności danych.

4. ISTOTNE WARTOŚCI OPARTE NA PROFESJONALNYM OSĄDZIE I SZACUNKACH.

4.1 Profesjonalny osąd.

Sporządzenie skróconego śródrocznego sprawozdania finansowego Spółki wymaga od Zarządu jednostki osądów, szacunków oraz założeń, które mają wpływ na prezentowane przychody, koszty, aktywa i zobowiązania i powiązane z nimi noty oraz ujawnienia dotyczące zobowiązań warunkowych. Niepewność co do tych założeń i szacunków może spowodować istotne korekty wartości bilansowych aktywów i zobowiązań w przyszłości.

4.2 Niepewność szacunków i założeń

Poniżej omówiono podstawowe założenia dotyczące przyszłości i inne kluczowe źródła niepewności występujące na dzień bilansowy, z którymi związane jest istotne ryzyko znaczącej korekty wartości bilansowych aktywów i zobowiązań w następnym roku finansowym. Spółka przyjęła założenia i szacunki na temat przyszłości na podstawie wiedzy posiadanej podczas sporządzania sprawozdania finansowego. Występujące założenia i szacunki mogą ulec zmianie na skutek wydarzeń w przyszłości wynikających ze zmian rynkowych lub zmian niebędących pod kontrolą Spółki. Takie zmiany są odzwierciedlane w szacunkach lub założeniach w chwili wystąpienia.

Utrata wartości aktywów trwałych i wartości Firmy

Spółka nie zidentyfikowała przesłanek z tytułu utraty wartości i nie dokonywała testów z tego tytułu.

Utrata wartości udziałów w jednostce stowarzyszonej

Spółka nie zidentyfikowała przesłanek z tytułu utraty wartości i nie dokonywała testów z tego tytułu.

Wycena rezerw z tytułu świadczeń pracowniczych

Rezerwy z tytułu świadczeń pracowniczych zostały oszacowane za pomocą metod aktuarialnych.

Składnik aktywów z tytułu podatku odroczonego

Spółka rozpoznaje składnik aktywów z tytułu podatku odroczonego bazując na założeniu, że w przyszłości zostanie osiągnięty zysk podatkowy pozwalający na jego wykorzystanie. Pogorszenie uzyskiwanych wyników podatkowych w przyszłości mogłoby spowodować, że założenie to stałoby się nieuzasadnione.

Stawki amortyzacyjne

Wysokość stawek amortyzacyjnych ustalana jest na podstawie przewidywanego okresu ekonomicznej użyteczności składników rzeczowego majątku trwałego oraz aktywów niematerialnych. Spółka corocznie dokonuje weryfikacji przyjętych okresów ekonomicznej użyteczności na podstawie bieżących szacunków.

5. POZOSTAŁE INFORMACJE OBJAŚNIAJĄCE DO SPRAWOZDANIA FINANSOWEGO

5.1 Waluta funkcjonalna i waluta sprawozdawcza.

Niniejsze sprawozdanie zostało sporządzone w polskich złotych. Polski złoty jest walutą funkcjonalną i

sprawozdawczą. Dane w sprawozdaniu finansowym zostały wykazane w tysiącach złotych.

5.2 Kursy użyte do przeliczenia wybranych danych finansowych:

Dane finansowe za rok 2020:

- do przeliczenia poszczególnych pozycji sprawozdania z sytuacji finansowej został użyty średni kurs EURO obowiązujący na dzień 31.03.2020 r. ogłoszony przez NBP:

1 EUR = **4,5523 zł**

- do przeliczenia poszczególnych pozycji sprawozdania z dochodów całkowitych oraz sprawozdania z przepływów pieniężnych za miesiące 2020 r. został użyty kurs EURO stanowiący średnią arytmetyczną średnich kursów EURO ogłoszonych przez NBP na koniec każdego miesiąca 1 kwartału 2020 r.

1 EUR = **4,3963 zł**

Dane finansowe za rok 2019:

- do przeliczenia poszczególnych pozycji sprawozdania z sytuacji finansowej został użyty średni kurs EURO obowiązujący na dzień 31.12.2019 r. ogłoszony przez NBP:

1 EUR = **4,2585 zł**

- do przeliczenia poszczególnych pozycji sprawozdania z dochodów całkowitych oraz sprawozdania z przepływów pieniężnych za 3 miesiące 2019 r. został użyty kurs EURO stanowiący średnią arytmetyczną średnich kursów EURO ogłoszonych przez NBP na koniec każdego miesiąca 1 kwartału 2019 r.

1 EUR = **4,2978 zł**

5.3 Istotne zdarzenia następujące po zakończeniu okresu śródrocznego, które nie zostały odzwierciedlone w sprawozdaniu finansowym za dany okres śródroczny.

Nie wystąpiły.

5.4 Informacje dotyczące wypłaconej lub zadeklarowanej dywidendy.

W dniu 23.04.2020 roku Zarząd Wawel S.A. przyjął uchwałę, na podstawie której postanowił przedłożyć Radzie Nadzorczej wniosek o przeznaczeniu z zysku za rok 2019, kwoty 44 992 650,00 PLN (30,00 PLN na jedną akcję) na wypłatę dywidendy.

5.5 Zmiany zobowiązań lub aktywów warunkowych, które nastąpiły od czasu zakończenia ostatniego roku obrotowego.

Zobowiązania i aktywa warunkowe nie występują.

5.6 Emisje, wykup i spłaty dłużnych i kapitałowych papierów wartościowych

Nie występują.

5.7 Zmiany w strukturze jednostki w ciągu okresu śródrocznego

Nie wystąpiły.

5.8 Cele i zasady zarządzania ryzykiem finansowym

W okresie 1 kwartału 2020 roku nie zmieniły się cele i zasady zarządzania ryzykiem finansowym w relacji do 2019 roku.

5.9 Instrumenty finansowe

Według oceny Spółki wartość godziwa środków pieniężnych, krótkoterminowych lokat, należności handlowych, udzielonych pożyczek, notowanych instrumentów kapitałowych, zobowiązań handlowych oraz pozostałych zobowiązań nie odbiega od wartości bilansowych głównie ze względu na krótki termin zapadalności.

5.10 Działalność zaniechana

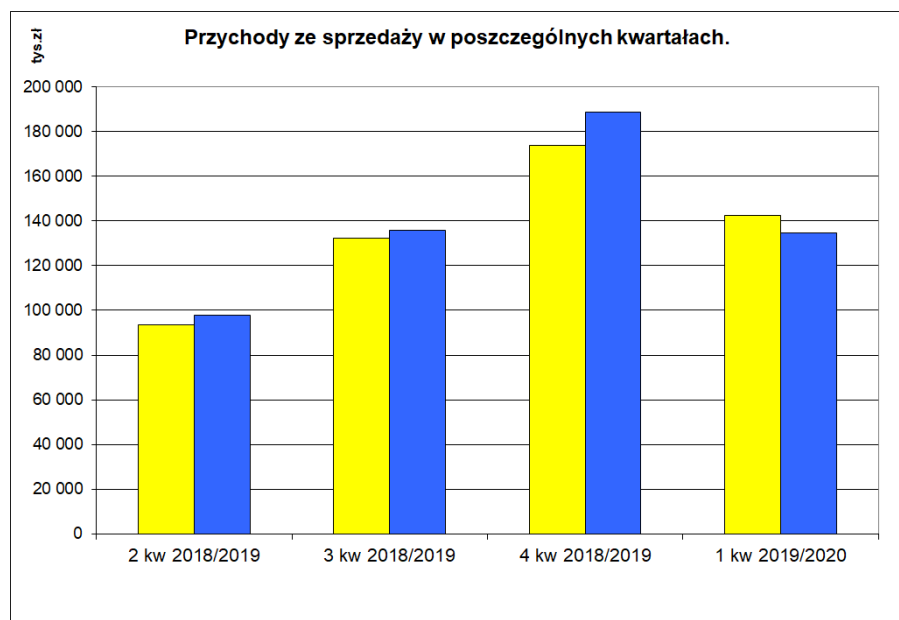
Nie występuje.

5.11 Sezonowość działalności Emitenta

Działalność Emitenta charakteryzuje się sezonowością, która wynika wprost ze struktury produkowanych i sprzedawanych wyrobów. Ze względu na fakt, iż 75% - 80% sprzedaży stanowią wyroby z grupy czekolady nadziewanej, czekolady pełnej oraz cukierków czekoladowych, ich sprzedaż maleje w miesiącach wiosenno-letnich, przy czym najniższy poziom przypada na II kwartał. Największe przychody i zyski są generowane w I i IV kwartale roku kalendarzowego.

Poniższy wykres prezentuje wielkość przychodów ze sprzedaży w czterech ostatnich kwartałach działalności Spółki w porównaniu do analogicznych kwartałów roku ubiegłego.

Wyk. 3



5.12 Informacje dotyczące segmentów operacyjnych

Zgodnie z wymogami MSSF 8, należy identyfikować segmenty operacyjne w oparciu o wewnętrzne raporty dotyczące tych elementów Spółki, które są regularnie weryfikowane przez osoby decydujące o przydzielaniu zasobów do danego segmentu i oceniające jego wyniki finansowe. Spółka prowadzi jednorodną działalność polegającą na produkcji i sprzedaży wyrobów cukierniczych. Natomiast dla potrzeb

zarządzania wewnątrzny system sprawozdawczości finansowej pozwala identyfikować wyniki finansowe wg kryterium rynków zbytu.

Wyniki w ramach segmentu rynków zbytu przedstawiają się następująco:

Tab. 3

3 m-ce 2020 r. (dane niebadane)	Kraj	Eksport	Razem
Przychody ze sprzedaży produktów, towarów i materiałów	113.555	20.891	134.446
Koszt sprzedanych produktów, towarów i materiałów	73.022	11.559	84.581
Zysk (strata) brutto ze sprzedaży	40.533	9.332	49.865

3 m-ce 2019 r. (dane niebadane)	Kraj	Eksport	Razem
Przychody ze sprzedaży produktów, towarów i materiałów	128.252	14.020	142.272
Koszt sprzedanych produktów, towarów i materiałów	79.814	8.545	88.359
Zysk (strata) brutto ze sprzedaży	48.438	5.475	53.913

Wydatki inwestycyjne nie są alokowane do segmentów wg rynków zbytu, ponieważ aktywa trwałe służące działalności we wszystkich segmentach są zlokalizowane w Polsce.

Informacja dotycząca głównych klientów:

W okresie 1 kwartału 2020 r. Spółka z jednym podmiotem zewnętrznym dokonała transakcji sprzedaży przekraczających 10% łącznych przychodów ze sprzedaży Spółki.

Transakcje sprzedaży miały w całości miejsce w segmencie sprzedaży „Kraj”

5.13 Informacja o odpisach aktualizujących wartość zapasów do wartości netto możliwej do uzyskania i odwróceniu odpisów z tego tytułu:

W okresie 1 kwartału 2020 r. nie zmieniło się saldo odpisów aktualizujących dotyczące zapasów materiałów oraz zmniejszono saldo odpisów aktualizujące zapasy wyrobów gotowych o kwotę 1 tys. zł.

5.14 Informacja o odpisach aktualizujących z tytułu utraty wartości aktywów finansowych, rzeczowych aktywów trwałych, wartości niematerialnych i prawnych lub innych aktywów oraz odwróceniu takich odpisów:

- w okresie 1 kwartału 2020 r. zwiększono saldo odpisów aktualizujących na należności główne i odsetkowe o kwotę 365 tys. zł.

5.15 Informacja o utworzeniu, zwiększeniu, wykorzystaniu i rozwiązaniu rezerw:

W okresie 1 kwartału 2020 r. saldo rezerw nie uległo zmianie w stosunku do stanu na 31.12.2019 r.

5.16 Informacja o rezerwach i aktywach z tytułu odroczonego podatku dochodowego dokonanych w okresie 1 kwartału 2020:

- zwiększono saldo rezerw z tyt. odroczonego podatku dochodowego o kwotę 1.214 tys. zł
- zmniejszono saldo aktywów z tyt. odroczonego podatku dochodowego o kwotę 194 tys. zł.

5.17 Informacja o istotnych transakcjach nabycia i sprzedaży rzeczowych aktywów trwałych:

Nie wystąpiły.

5.18 Informacja o istotnym zobowiązaniu z tytułu dokonania zakupu rzeczowych aktywów trwałych:

Nie występują.

5.19 Informacja o istotnych rozliczeniach z tytułu spraw sądowych:

Nie występują.

5.20 Wskazanie korekt błędów poprzednich okresów:

Nie występują.

5.21 Informacje na temat zmian sytuacji gospodarczej i warunków prowadzenia działalności, które mają istotny wpływ na wartość godziwą aktywów finansowych i zobowiązań finansowych jednostki:

Nie występują.

5.22 Informacje o niespłaceniu kredytu lub pożyczki lub naruszeniu istotnych postanowień umowy kredytu lub pożyczki:

Nie występują.

5.23 Istotne transakcje z podmiotami powiązаныmi na innych warunkach niż rynkowe.

Nie wystąpiły.

5.24 Informacja dotycząca zmiany w klasyfikacji aktywów finansowych w wyniku zmiany celu lub wykorzystania tych aktywów.

Nie wystąpiły.

5.25 Stanowisko Zarządu dotyczące możliwości zrealizowania publikowanych prognoz wyników na 2020 rok:

Spółka nie podała do wiadomości publicznej prognozy wyników finansowych na rok 2020 r.

5.26 Zestawienie zmian akcjonariuszy posiadających bezpośrednio lub pośrednio przez podmioty zależne co najmniej 5% głosów na WZA Emitenta:

Tab. 4

Stan posiadania na dzień przekazania raportu za 2019 r.				
Nazwa akcjonariusza	Ilość akcji	Ilość głosów	Udziału w kapitale zakładowym	Udział głosów na WZA
Hosta International AG z siedzibą w Münchenstein (Szwajcaria)	781.761	781.761	52,13%	52,13%
MetLife OFE *	147.029	147.029	9,80%	9,80%
Aviva OFE Aviva Santander **	84.201	84.201	5,61%	5,61%
Nationale-Nederlanden OFE **	76.322	76.322	5,09%	5,09%
Zmiana stanu posiadania akcji od dnia przekazania raportu za 2019 r. do dnia przekazania raportu za 1 kwartał 2020 r.				
Stan posiadania nie uległ zmianie.				
Stan posiadania na dzień przekazania raportu za 1 kwartał 2020 r.				
Nazwa akcjonariusza	Ilość akcji	Ilość głosów	Udziału w kapitale zakładowym	Udział głosów na WZA
Hosta International AG z siedzibą w Münchenstein (Szwajcaria)	781.761	781.761	52,13%	52,13%
MetLife OFE *	147.029	147.029	9,80%	9,80%
Aviva OFE Aviva Santander **	84.201	84.201	5,61%	5,61%
Nationale-Nederlanden OFE **	76.322	76.322	5,09%	5,09%

*) informacja o liczbie akcji podana zgodnie z zawiadomieniem otrzymanym przez Emitenta na podstawie art. 69 w zw. z art. 87 ust. 1 pkt 3 lit. b Ustawy z dnia 29 lipca 2005 r. o ofercie publicznej i warunkach wprowadzania instrumentów finansowych do zorganizowanego systemu obrotu oraz o spółkach publicznych

**) informacja o liczbie akcji podana zgodnie z zawiadomieniem otrzymanym przez Emitenta na podstawie art. 69 Ustawy z dnia 29 lipca 2005 r. o ofercie publicznej i warunkach wprowadzania instrumentów finansowych do zorganizowanego systemu obrotu oraz o spółkach publicznych

5.27 Zestawienie zmian w stanie posiadania akcji Emitenta przez osoby zarządzające i nadzorujące:

Tab. 5

Stan posiadania na dzień przekazania raportu za 2019 r.			
Osoba zarządzająca	Ilość akcji	Ilość głosów	Rodzaj posiadanych akcji:
Prezes Zarządu – Dariusz Orłowski	41	41	Zwykłe imienne
Członek Zarządu - Wojciech Winkel	1	1	Zwykłe na okaziciela
Zmiana stanu posiadania akcji od dnia przekazania raportu za 2019 r. do dnia przekazania raportu za 1 kwartał 2020 r.			
Stan posiadania nie uległ zmianie.			
Stan posiadania na dzień przekazania raportu za 1 kwartał 2020 r.:			
Osoba zarządzająca	Ilość akcji	Ilość głosów	Rodzaj posiadanych akcji:
Prezes Zarządu – Dariusz Orłowski	41	41	Zwykłe imienne
Członek Zarządu - Wojciech Winkel	1	1	Zwykłe na okaziciela

Tab. 6

Stan posiadania na dzień przekazania raportu za 2019 r.			
Osoba nadzorująca	Ilość akcji	Ilość głosów	Rodzaj posiadanych akcji:
Eugeniusz Małek	2	2	Zwykłe na okaziciela
Paweł Bałaga	1 640	1 640	Zwykłe na okaziciela
Zmiana stanu posiadania akcji od dnia przekazania raportu 2019 r. do dnia przekazania raportu za 1 kwartał 2020 r.			
Stan posiadania nie uległ zmianie.			
Stan posiadania na dzień przekazania raportu za 1 kwartał 2020 r.:			
Osoba nadzorująca	Ilość akcji	Ilość głosów	Rodzaj posiadanych akcji:
Eugeniusz Małek	2	2	Zwykłe na okaziciela
Paweł Bałaga	1 640	1 640	Zwykłe na okaziciela

5.28 Postępowania toczące się przed sądem, organem właściwym dla postępowania arbitrażowego lub organem administracji publicznej.

Istotne sprawy sądowe i administracyjne nie występują.

5.29 Informacja o udzieleniu przez Emitenta poręczeń kredytu, pożyczki lub udzieleniu gwarancji.

Poręczenia lub gwarancje udzielone przez Wawel S.A. o znaczącej wartości na dzień bilansowy nie występują.

5.30 Inne informacje mogące w istotny sposób wpłynąć na ocenę sytuacji majątkowej, finansowej i wyniku finansowego emitenta.

Poza zdarzeniami opisanymi w przedstawionym raporcie kwartalnym, nie są znane Zarządowi inne istotne informacje mogące mieć znaczący wpływ na ocenę sytuacji kadrowej, majątkowej i finansowej emitenta.