

**Śródroczne skrócone sprawozdanie finansowe
LIVECHAT Software SA**

za okres od 1 kwietnia 2020 do 30 czerwca 2020 roku
sporządzone zgodnie z ustawą o rachunkowości

Wrocław, 28 sierpnia 2020 roku

Skrócone Śródroczne Jednostkowe Sprawozdanie Finansowe za okres 3 miesięcy zakończony 30 czerwca 2020 r.
Wszystkie kwoty podano w złotych polskich (o ile nie wskazano inaczej).

SPIS TREŚCI

OŚWIADCZENIE ZARZĄDU	6
WPROWADZENIE DO SPRAWOZDANIA FINANSOWEGO I PORÓWNYWALNYCH DANYCH FINANSOWYCH.....	7
ŚRÓDROCZNE SKRÓCONE SPRAWOZDANIE FINANSOWE	13
BILANS - AKTYWA (w zł).....	13
BILANS – PASywa (w zł).....	16
RACHUNEK ZYSKÓW I STRAT (wariant kalkulacyjny) (w zł).....	18
ZESTAWIENIE ZMIAN W KAPITALE WŁASNYM (w zł)	20
RACHUNEK PRZEPŁYWÓW PIENIĘŻNYCH (w zł)	22
SKRÓCONE DODATKOWE INFORMACJE I OBJAŚNIENIA.....	24
Noty objaśniające do bilansu.....	24
Nota 1.1 Wartości niematerialne i prawne.....	24
Nota 1.2 Zmiany wartości niematerialnych i prawnych	25
Nota 1.3 Wartości niematerialne i prawne (struktura własnościowa).....	26
Nota 2.1 Rzeczowe aktywa trwałe	26
Nota 2.2 Zmiany środków trwałych.....	27
Nota 2.3 Środki trwałe (struktura własnościowa)	27
Nota 2.4 Środki trwałe wykazywane pozabilansowo	28
Nota 3.1 Należności długoterminowe	28
Nota 4.1 Nieruchomości	28
Nota 4.2 Wartości niematerialne i prawne.....	28
Nota 4.3. Długoterminowe aktywa finansowe	28
Nota 4.4. Udziały lub akcje w jednostkach podporządkowanych.....	29
Nota 4.5 Papiery wartościowe, udziały i inne długoterminowe aktywa finansowe	30
Nota 4.6 Papiery wartościowe, udziały i inne długoterminowe aktywa finansowe	30
Nota 4.7 Udzielone pożyczki długoterminowe.....	31
Nota 4.8 Inne inwestycje długoterminowe	31
Nota 5.1 Aktywa z tytułu odroczonego podatku dochodowego.....	31
Nota 5.2 Inne rozliczenia międzyokresowe	33
Nota 6 Zapasy	33
Nota 7.1 Należności krótkoterminowe	33
Nota 7.2 Należności krótkoterminowe od jednostek powiązanych	34
Nota 7.3 Zmiana stanu odpisów aktualizujących wartość należności krótkoterminowych.....	35
Nota 7.4 Należności krótkoterminowe brutto.....	35
Nota 7.5 Należności od pozostałych jednostek z tytułu dostaw i usług (brutto) o pozostałym od dnia bilansowego okresie spłaty.....	36
Nota 7.6 Należności z tytułu dostaw i usług przeterminowane (brutto).....	36

Skrócone Śródroczne Jednostkowe Sprawozdanie Finansowe za okres 3 miesięcy zakończony 30 czerwca 2020 r.
Wszystkie kwoty podano w złotych polskich (o ile nie wskazano inaczej).

Nota 7.7 Należności długoterminowe i krótkoterminowe przeterminowane brutto	36
Nota 8.1 Krótkoterminowe aktywa finansowe	37
Nota 8.2 Środki pieniężne i inne aktywa pieniężne (struktura walutowa)	38
Nota 8.3. Papiery wartościowe, udziały, i inne krótkoterminowe aktywa finansowe	38
Nota 8.4. Udzielone pożyczki krótkoterminowe	38
Nota 8.5. Inne inwestycje krótkoterminowe	38
Nota 9 Krótkoterminowe rozliczenia międzyokresowe	38
Nota 10 Odpisy aktualizujące z tytułu trwałej utraty wartości aktywów	39
Nota 11.1. Kapitał zakładowy	39
Nota 11.2. Zmiany w strukturze własności w okresie od 1 kwietnia 2020 roku do dnia sporządzenia sprawozdania finansowego	40
Nota 11.3 Akcje własne	41
Nota 11.4 Akcje emitenta będące własnością jednostek podporządkowanych	41
Nota 12 Kapitał zapasowy	41
Nota 13 Kapitał z aktualizacji wyceny	41
Nota 14 Pozostałe kapitały rezerwowe (według celu przeznaczenia)	41
Nota 15 Odpisy z zysku netto w ciągu roku obrotowego	41
Nota 16 Rezerwy z tytułu odroczonego podatku dochodowego	41
Nota 17 Zmiana stanu długoterminowej i krótkoterminowej rezerwy na świadczenia emerytalne i podobne	42
Nota 18 Zmiana stanu pozostałych rezerw długoterminowych	42
Nota 19 Zmiana stanu pozostałych rezerw krótkoterminowych	42
Nota 20 Zobowiązania długoterminowe	42
Nota 21.1 Zobowiązania krótkoterminowe	42
Nota 21.2. Zobowiązania krótkoterminowe (struktura walutowa)	44
Nota 21.3 Zobowiązania krótkoterminowe z tytułu kredytów i pożyczek	44
Nota 21.4 Zobowiązania krótkoterminowe z tytułu wyemitowanych dłużnych instrumentów finansowych	44
Nota 22 Inne rozliczenia międzyokresowe	45
Nota 23 Dodatkowe dane objaśniające sposób obliczenia wartości księgowej na jedną akcję oraz rozwodnionej wartości księgowej na jedną akcję	45
Noty objaśniające do pozycji pozabilansowych	45
Nota 24 Należności warunkowe od jednostek powiązanych	45
Nota 25 Zobowiązania warunkowe na rzecz jednostek powiązanych	45
Noty objaśniające do rachunku zysków i strat	46
Nota 26.1. Przychody netto ze sprzedaży produktów (struktura rzeczowa)	46
Nota 26.2. Przychody netto ze sprzedaży produktów (struktura terytorialna)	46
Nota 27 Przychody netto ze sprzedaży towarów i materiałów	46

Skrócone Śródroczne Jednostkowe Sprawozdanie Finansowe za okres 3 miesięcy zakończony 30 czerwca 2020 r. Wszystkie kwoty podano w złotych polskich (o ile nie wskazano inaczej).

Nota 28 Koszty według rodzajów	47
Nota 29 Pozostałe przychody operacyjne	47
Nota 30 Pozostałe koszty operacyjne	48
Nota 31.1 Przychody finansowe z tytułu dywidend i udziałów w zyskach	48
Nota 31.2. Przychody finansowe z tytułu odsetek.....	48
Nota 31.3 Inne przychody finansowe	49
Nota 32.1. Koszty finansowe z tytułu odsetek	49
Nota 32.2. Inne koszty finansowe	50
Nota 33 Podatek dochodowy bieżący	50
Nota 34 Podatek dochodowy odroczony, wykazany w rachunku zysków i strat.....	51
Nota 35 Pozostałe obowiązkowe zmniejszenia zysku (zwiększenia straty)	51
Nota 36 Zysk na akcję	52
Noty objaśniające do rachunku przepływów pieniężnych	52
Nota 37 Struktura środków pieniężnych na początek i koniec okresu	52
Dodatkowe noty objaśniające.....	52
Nota 38 Informacja o instrumentach finansowych.....	52
Nota 39 Dane o pozycjach pozabilansowych, w szczególności zobowiązaniach warunkowych, w tym również udzielonych przez Spółkę gwarancjach i poręczeniach (także wekslowych).....	55
Nota 40 Dane dotyczące zobowiązań wobec budżetu państwa lub jednostek samorządu terytorialnego z tytułu uzyskania praw własności budynków i budowli	55
Nota 41 Przychody, koszty i wyniki działalności zaniechanej w okresie sprawozdawczym lub przewidzianej do zaniechania w okresie następnym	55
Nota 42 Koszt wytworzenia środków trwałych w budowie, środków trwałych na własne potrzeby ..	55
Nota 43 Poniesione nakłady inwestycyjne	56
Nota 44 Informacja o transakcjach zawartych z podmiotami powiązаныmi na warunkach innych niż rynkowe, wraz z ich kwotami oraz informacjami określającymi charakter tych transakcji	56
Nota 45 Informacje o charakterze i celu gospodarczym zawartych przez emitenta umów nieuwzględnionych w bilansie w zakresie niezbędnym do oceny ich wpływu na sytuację majątkową, finansową i wynik finansowy.....	56
Nota 46 Informacja o wspólnych przedsięwzięciach, które nie podlegają konsolidacji	56
Nota 47 Informacje o przeciętnym zatrudnieniu z podziałem na grupy zawodowe	56
Nota 48 Łączna wartość wynagrodzeń i nagród (w pieniądzu i naturze), wypłaconych lub należnych, odrębnie dla osób zarządzających i nadzorujących Spółki, w przedsiębiorstwie Spółki i z tytułu pełnienia funkcji we władzach jednostek zależnych, współzależnych i stowarzyszonych	56
Nota 49 Informacje o wartości niespłaconych zaliczek, kredytów, pożyczek, gwarancji, poręczeń lub innych umów zobowiązujących do świadczeń na rzecz Spółki, udzielonych przez Spółkę osobom zarządzającym i nadzorującym	57
Nota 50 Informacje o wszelkich zobowiązaniach wynikających z emerytur i świadczeń o podobnym charakterze dla byłych osób zarządzających, nadzorujących albo byłych członków organów administrujących oraz o zobowiązaniach zaciągniętych w związku z tymi emeryturami	57

Skrócone Śródroczne Jednostkowe Sprawozdanie Finansowe za okres 3 miesięcy zakończony 30 czerwca 2020 r.
Wszystkie kwoty podano w złotych polskich (o ile nie wskazano inaczej).

Nota 51 Informacje o istotnych zdarzeniach dotyczących lat ubiegłych ujętych w sprawozdaniu finansowym za bieżący okres.....	57
Nota 52 Informacje o znaczących zdarzeniach, jakie wystąpiły po dniu bilansowym, nie uwzględnionych w sprawozdaniu finansowym	57
Nota 53 Informacje o relacjach między prawnym poprzednikiem a emitentem oraz o sposobie i zakresie przejścia aktywów i pasywów	58
Nota 54 Sprawozdanie finansowe i dane porównywalne, przynajmniej w odniesieniu do podstawowych pozycji bilansu oraz rachunku zysków i strat/skonsolidowanego bilansu oraz skonsolidowanego rachunku zysków i strat, skorygowane odpowiednim wskaźnikiem inflacji, z podaniem źródła wskaźnika oraz metody jego wykorzystania, z przyjęciem okresu ostatniego sprawozdania finansowego jako okresu bazowego – jeżeli skumulowana średnioroczna stopa inflacji z okresu ostatnich trzech lat działalności emitenta osiągnęła lub przekroczyła wartość 100%	58
Nota 55 Zestawienie i objaśnienie różnic pomiędzy danymi ujawnionymi w sprawozdaniu finansowym i porównywalnych danych finansowych a uprzednio sporządzonymi i opublikowanymi sprawozdaniami.....	58
Nota 56 Zmiany stosowanych zasad (polityki) rachunkowości i sposobu sporządzania sprawozdania finansowego, dokonanych w stosunku do poprzedniego roku obrotowego (lat obrotowych), ich przyczyny, tytuły oraz wpływ wywołanych tym skutków finansowych na sytuację majątkową i finansową, płynność oraz wynik finansowy i rentowność.....	59
Nota 57 Dokonane korekty błędów, ich przyczyny, tytuły oraz wpływ wywołanych tym skutków finansowych na sytuację majątkową i finansową, płynność oraz wynik finansowy i rentowność	59
Nota 58 W przypadku występowania niepewności co do możliwości kontynuowania działalności, opis tych niepewności oraz stwierdzenie, że taka niepewność występuje oraz wskazanie czy sprawozdanie finansowe zawiera korekty z tym związane. Informacja powinna zawierać również opis podejmowanych bądź planowanych przez Spółkę działań mających na celu eliminację niepewności.....	59
Nota 59 Wynagrodzenie biegłego rewidenta.....	59
Nota 60 Połączenie jednostek.....	60
Nota 61 W przypadku niestosowania w sprawozdaniu finansowym do wyceny udziałów i akcji w jednostkach podporządkowanych – praw własności – należy przedstawić skutki, jakie spowodowałyby jej zastosowanie oraz wpływ na wynik finansowy	60
Nota 62 Sporządzanie sprawozdania skonsolidowanego.....	60

Skrócone Śródroczne Jednostkowe Sprawozdanie Finansowe za okres 3 miesięcy zakończony 30 czerwca 2020 r.
Wszystkie kwoty podano w złotych polskich (o ile nie wskazano inaczej).

OŚWIADCZENIE ZARZĄDU

Zgodnie z wymogami art. 52 ust. 2 ustawy z dnia 29 czerwca 1994 roku o rachunkowości (Dz. U. 2018 poz. 395 z późniejszymi zmianami), Zarząd Spółki LIVECHAT Software Spółka Akcyjna przedstawia śródroczne skrócone sprawozdanie finansowe za okres 3 miesięcy kończący się 30 czerwca 2020 roku, na które składa się:

- 1) wprowadzenie do śródrocznego skróconego sprawozdania finansowego;
- 2) bilans sporządzony na dzień 30 czerwca 2020 roku, który po stronie aktywów i pasywów wykazuje sumę 104.176.366,12 PLN;
- 3) rachunek zysków i strat za okres od 1 kwietnia 2020 roku do 30 czerwca 2020 roku wykazujący zysk netto 20.711.279,41 PLN;
- 4) zestawienie zmian w kapitale własnym za okres od 1 kwietnia 2020 roku do 30 czerwca 2020 roku wykazujące zwiększenie się stanu kapitału własnego o kwotę 20.711.279,41 PLN;
- 5) rachunek przepływów pieniężnych za okres od 1 kwietnia 2020 roku do 30 czerwca 2020 roku wykazujący zmniejszenie stanu środków pieniężnych netto o kwotę 8.058.022,55 PLN;
- 6) skrócone dodatkowe informacje i objaśnienia.

Zarząd oświadcza, że wedle jego najlepszej wiedzy niniejsze sprawozdanie finansowe sporządzone zostało zgodnie z obowiązującymi zasadami rachunkowości, a zawarte w nim dane odzwierciedlają w sposób prawdziwy, rzetelny i jasny sytuację majątkową i finansową Spółki oraz jej wynik finansowy.

Wrocław, 28 sierpnia 2020 roku,



Mariusz Ciepły
Prezes Zarządu



Urszula Jarzębowska
Członek Zarządu



Joanna Alwin
Dyrektor Finansowy

Skrócone Śródroczne Jednostkowe Sprawozdanie Finansowe za okres 3 miesięcy zakończony 30 czerwca 2020 r.
Wszystkie kwoty podano w złotych polskich (o ile nie wskazano inaczej).

WPROWADZENIE DO SPRAWOZDANIA FINANSOWEGO I PORÓWNYWALNYCH DANYCH FINANSOWYCH

WYBRANE DANE FINANSOWE


Wyszczególnienie	tys. PLN		tys. EUR	
	Za okres 3 miesiące zakończony 30.06.2020	Za okres 3 miesiące zakończony 30.06.2019	Za okres 3 miesiące zakończony 30.06.2020	Za okres 3 miesiące zakończony 30.06.2019
Rachunek zysków i strat				
Przychody netto ze sprzedaży produktów, towarów i materiałów	41 628	30 177	9 241	7 097
Zysk (strata) z działalności operacyjnej	25 786	18 547	5 725	4 362
Zysk (strata) brutto	25 180	18 184	5 590	4 277
Zysk (strata) netto	20 711	14 672	4 598	3 451
Zysk (strata) na jedną akcję zwykłą (w zł / EUR)	0,80	0,57	0,18	0,13
Liczba akcji (tys. szt.)	25 750	25 750	25 750	25 750
Rachunek przepływów pieniężnych				
Przepływy pieniężne netto z działalności operacyjnej	(5 149)	5 366	(1 143)	1 262
Przepływy pieniężne netto z działalności inwestycyjnej	(2 909)	(2 665)	(646)	(627)
Przepływy pieniężne netto z działalności finansowej	-	-	-	-
Przepływy pieniężne netto, razem	(8 058)	2 701	(1 789)	635
Wyszczególnienie	tys. PLN		tys. EUR	
	30.06.2020	31.03.2020	30.06.2020	31.03.2020
Bilans				
Aktywa razem	104 176	83 072	23 327	18 248
Zobowiązania i rezerwy na zobowiązania	5 993	5 600	1 342	1 230
Zobowiązania długoterminowe	-	-	-	-
Zobowiązania krótkoterminowe	5 993	5 600	1 342	1 230
Kapitał własny	98 184	77 472	21 985	17 018
Kapitał zakładowy	515	515	115	113
Wartość księgowa na jedną akcję (w zł / EUR)	3,81	2,64	0,85	0,62
Liczba akcji (tys. szt.)	25 750	25 750	25 750	25 750

Kurs PLN / EUR	1.04.2020 – 30.06.2020	1.04.2019 - 31.03.2020	1.04.2019 - 30.06.2019
Dla danych bilansowych	0,2239	0,2197	0,2330
Dla danych rachunku zysków i strat oraz rachunku przepływów pieniężnych	0,2229	0,2323	0,2352
Kurs najwyższy w okresie	0,2280	0,2365	0,2405
Kurs najniższy w okresie	0,2184	0,2172	0,2274

Wrocław, 28 sierpnia 2020 roku,



Mariusz Ciepły
Prezes Zarządu



Urszula Jarzębowska
Członek Zarządu



Joanna Alwin
Dyrektor Finansowy

Skrócone Śródroczne Jednostkowe Sprawozdanie Finansowe za okres 3 miesięcy zakończony 30 czerwca 2020 r. Wszystkie kwoty podano w złotych polskich (o ile nie wskazano inaczej).

FIRMA, FORMA PRAWNA I PRZEDMIOT DZIAŁALNOŚCI

Dane jednostki:

Nazwa: LIVECHAT Software SA

Siedziba: ul. Zwycięska 47, 53- 033 Wrocław

Podstawowy przedmiot działalności: 62.01.Z – Działalność związana z oprogramowaniem.

Organ rejestrowy: Sąd Rejonowy dla Wrocławia – Fabrycznej we Wrocławiu, VI Wydział Gospodarczy Krajowego Rejestru Sądowego

Numer KRS: 0000290756

Sektor: Informatyka

CZAS TRWANIA DZIAŁALNOŚCI SPÓŁKI

Czas trwania działalności Spółki zgodnie z jej statutem jest nieograniczony.

OKRES OBJĘTY SPRAWOZDANIEM FINANSOWYM

Sprawozdanie finansowe przedstawia dane za okres od 1.04.2020 r. do 30.06.2020 r.

SKŁAD ORGANÓW SPÓŁKI

Skład osobowy Zarządu na dzień 30.06.2020 r. był następujący i nie zmienił się na dzień zatwierdzenia niniejszego sprawozdania finansowego:

Mariusz Ciepły	- Prezes Zarządu
Urszula Jarzębowska	- Członek Zarządu

Skład osobowy Rady Nadzorczej na dzień 30.06.2020 r. był następujący i nie zmienił się na dzień zatwierdzenia niniejszego sprawozdania finansowego:

Maciej Jarzębowski	- Przewodniczący Rady Nadzorczej
Marta Ciepła	- Członek Rady
Marcin Mańdziak	- Członek Rady
Jakub Sitarz	- Członek Rady
Michał Markowski	- Członek Rady

WEWNĘTRZNE JEDNOSTKI ORGANIZACYJNE WCHODZĄCE W SKŁAD SPÓŁKI SPORZĄDZAJĄCE SAMODZIELNIE SPRAWOZDANIE FINANSOWE

W skład Spółki nie wchodzi wewnętrzne jednostki organizacyjne sporządzające sprawozdania finansowe.

INFORMACJE O SPÓŁKACH, DLA KTÓRYCH LIVECHAT SOFTWARE SA JEST JEDNOSTKĄ DOMINUJĄCĄ LUB ZNACZĄCYM INWESTOREM. INFORMACJE O POŁĄCZENIU SPÓŁKI Z INNĄ SPÓŁKĄ W TRAKCIE TRWANIA OKRESU SPRAWOZDAWCZEGO

LIVECHAT Software Spółka Akcyjna jest podmiotem dominującym w Grupie Kapitałowej, który sporządza i publikuje skonsolidowane sprawozdanie finansowe według Międzynarodowych Standardów Sprawozdawczości Finansowej przyjętymi do stosowania w Unii Europejskiej.

Skrócone Śródroczne Jednostkowe Sprawozdanie Finansowe za okres 3 miesięcy zakończony 30 czerwca 2020 r. Wszystkie kwoty podano w złotych polskich (o ile nie wskazano inaczej).

LIVECHAT Software SA jest jednostką dominującą wobec Spółki LiveChat Inc. – posiada 100% udziałów.

W trakcie trwania okresu sprawozdawczego nie nastąpiło połączenie Spółki z inną spółką.

INFORMACJE O ZAŁOŻENIACH PRZYJĘTYCH PRZY SPORZĄDZANIU SPRAWOZDANIA FINANSOWEGO ORAZ ZNANYCH OKOLICZNOŚCIACH WSKAZUJĄCYCH NA ZAGROŻENIE KONTYNUOWANIA PRZEZ SPÓŁKĘ DZIAŁALNOŚCI

Sprawozdanie finansowe zostało sporządzone przy założeniu kontynuacji działalności gospodarczej przez jednostkę w dającej się przewidzieć przyszłości. Nie są znane okoliczności wskazujące na zagrożenie kontynuowania przez Spółkę działalności.

PREZENTACJA I PRZEKSZTAŁCENIE SPRAWOZDAŃ FINANSOWYCH

Spółka nie zmieniła w okresie obrotowym stosowanych zasad rachunkowości i nie przekształcała sprawozdań finansowych.

ZASADY (POLITYKA) RACHUNKOWOŚCI, W TYM METODY WYCENY AKTYWÓW I PASYWÓW (TAKŻE AMORTYZACJI), POMIARU WYNIKU FINANSOWEGO ORAZ SPOSOBU SPORZĄDZANIA SPRAWOZDANIA FINANSOWEGO W ZAKRESIE, W JAKIM USTAWA POZOSTAWIA JEDNOSTCE PRAWO WYBORU

Zasady rachunkowości przyjęte przy sporządzaniu sprawozdania finansowego na dzień 30 czerwca 2020 roku są zgodne z Ustawą o rachunkowości z dnia 29 czerwca 1994 roku z późniejszymi zmianami oraz Rozporządzeniem Ministra Finansów z dnia 18 października 2005 roku w sprawie zakresu informacji wykazywanych w sprawozdaniach finansowych i skonsolidowanych sprawozdaniach finansowych, wymaganych w prospekcie emisyjnym dla emitentów z siedzibą na terytorium Rzeczypospolitej Polskiej, dla których właściwe są polskie zasady rachunkowości i zgodnie z Rozporządzeniem Ministra Finansów z dnia 29 marca 2018 roku w sprawie informacji bieżących i okresowych przekazywanych przez emitentów papierów wartościowych oraz warunków uznawania za równoważne informacji wymaganych przepisami państwa niebędącego państwem członkowskim.

Zapisy księgowe prowadzone są według zasady kosztu historycznego. Jednostka nie dokonała żadnych korekt, które odzwierciedlałyby wpływ inflacji na poszczególne pozycje bilansu oraz rachunku zysku i strat.

Spółka sporządza rachunek zysków i strat w wariantcie kalkulacyjnym.

Rachunek przepływów pieniężnych sporządzony jest metodą pośrednią.

Zasady wyceny aktywów i pasywów

Wartości niematerialne i prawne stanowią koszty zakończonych prac rozwojowych dotyczących oprogramowania komputerów. Wartości niematerialne i prawne wyceniane są według cen nabycia. W bilansie prezentowane są w cenie nabycia pomniejszonej o dokonane umorzenie przy użyciu metody liniowej przez okres ich ekonomicznej użyteczności. Roczne stawki amortyzacyjne stosowane w Spółce kształtują się następująco:

- koszty zakończonych prac rozwojowych – 20% - 30%.

Skrócone Śródroczne Jednostkowe Sprawozdanie Finansowe za okres 3 miesięcy zakończony 30 czerwca 2020 r. Wszystkie kwoty podano w złotych polskich (o ile nie wskazano inaczej).

Rzeczowe aktywa trwałe stanowią środki trwałe wycenione według cen nabycia. Odpisy amortyzacyjne od środków trwałych dokonywane są według metody liniowej. Stawki amortyzacyjne ustalone zostały z uwzględnieniem okresu użyteczności środków trwałych i odzwierciedlają faktyczne zużycie środków trwałych. Roczne stawki amortyzacyjne stosowane w Spółce kształtują się następująco:

- komputery – 30%;
- adaptacja powierzchni biurowych – 50%.

Na dzień bilansowy Spółka dokonuje przeglądu wartości netto składników majątku trwałego w celu stwierdzenia, czy nie występują przesłanki wskazujące na możliwość utraty ich wartości.

W przypadku, gdy stwierdzono istnienie takich przesłanek, szacowana jest wartość odzyskiwania danego składnika aktywów w celu ustalenia potencjalnego odpisu z tego tytułu.

Aktywa i zobowiązania finansowe ujmowane są w bilansie Spółki w momencie, gdy Spółka staje się stroną wiążącej umowy.

Należności wyrażone w walucie polskiej wykazane są w wartości ustalonej przy ich powstawaniu. Zgodnie z zapisem w polityce rachunkowości Spółka nie nalicza na dzień bilansowy odsetek za zwłokę od należności przeterminowanych. Spółka dokonuje odpisów aktualizujących należności od kontrahentów zalegających na dzień bilansowy z zapłatą, jeśli ocena ich sytuacji gospodarczej i finansowej wskazuje, że spłata należności nie jest prawdopodobna najbliższym czasie. Odpisy dokonywane są w ciężar pozostałych kosztów operacyjnych.

W bilansie należności wykazywane są w wartości netto tj. pomniejszone o odpisy aktualizujące należności. Należności w walutach obcych przeliczane są w momencie powstania na złote polskie według średniego kursu Narodowego Banku Polskiego na dzień poprzedzający dzień powstania należności. Na dzień bilansowy należności w walutach obcych wyceniane są według kursu średniego ustalonego dla danej waluty przez Narodowy Bank Polski na ten dzień.

Środki pieniężne obejmują pieniądze w gotówce oraz na rachunkach bankowych. Środki pieniężne wykazywane są według wartości nominalnej. Wyrażone w walutach obcych środki pieniężne wyceniane są na dzień bilansowy według średniego kursu ustalonego dla danej waluty przez Narodowy Bank Polski na ten dzień. Wpływy środków pieniężnych na rachunkach bankowych w ciągu roku wyceniane są według kursów NBP, a rozchody z zastosowaniem kolejki FIFO.

Rozliczenia międzyokresowe obejmują koszty prowadzonych, niezakończonych prac rozwojowych oraz aktywa z tytułu odroczonego podatku dochodowego. Bierne rozliczenia międzyokresowe kosztów stanowią ściśle oznaczone świadczenia przyjęte przez Spółkę, niestanowiące jeszcze zobowiązania. Rozliczenia międzyokresowe przychodów stanowią otrzymane lub należne środki od kontrahentów na poczet przyszłych świadczeń.

Spółka tworzy rezerwy lub aktywa z tytułu odroczonego podatku dochodowego w związku z powstaniem przejściowych różnic pomiędzy wykazywaną w księgach rachunkowych wartością aktywów i pasywów a ich wartością podatkową.

Kapitał własny stanowią kapitały tworzone zgodnie z obowiązującym prawem i statutem Spółki. Kapitał zakładowy wykazany jest w wysokości nominalnej, zgodnej ze statutem Spółki oraz wpisem do Krajowego Rejestru Sądowego.

Skrócone Śródroczne Jednostkowe Sprawozdanie Finansowe za okres 3 miesięcy zakończony 30 czerwca 2020 r. Wszystkie kwoty podano w złotych polskich (o ile nie wskazano inaczej).

Zobowiązania ujmowane są według wartości nominalnej. Zobowiązania w walutach obcych przeliczane są w momencie powstania na złote według obowiązującego kursu Narodowego Banku Polskiego na dzień poprzedzający dzień powstania zobowiązania. Na dzień bilansowy zobowiązania wyrażone w walutach obcych wyceniane są według średniego kursu ustalonego dla danej waluty przez Narodowy Bank Polski na ten dzień.

Zasady ustalania wyniku finansowego

Przychody ze sprzedaży produktów i usług stanowią kwotę należną z tego tytułu od odbiorcy pomniejszoną o należny podatek od towarów i usług.

Koszty sprzedanych produktów i usług ujmowane są współmiernie do przychodów ze sprzedaży i obejmują wartość sprzedanych produktów (usług) i innych składników wycenionych po koszcie wytworzenia lub w cenie nabycia.

Pozostałe przychody i koszty operacyjne nie są związane bezpośrednio z działalnością Spółki. W skład pozostałych przychodów operacyjnych zalicza się przychody ze sprzedaży rzeczowych aktywów trwałych, rozwiązanie rezerw i inne. W skład pozostałych kosztów operacyjnych zalicza się wartość sprzedanych i zlikwidowanych składników rzeczowych aktywów, trwałych, koszty tworzonych rezerw, przekazane darowizny, odpisy aktualizujące należności i inne.

Przychody finansowe obejmują przypadające na okres sprawozdawczy odsetki od środków na rachunkach bankowych oraz dodatnie różnice kursowe. Koszty finansowe obejmują odsetki od otrzymanych pożyczek, zapłacone prowizje oraz ujemne różnice kursowe powstałe z operacji w walutach obcych. W rachunku zysków i strat i różnice kursowe prezentowane są per saldo.

Obowiązkowym obciążeniem wyniku finansowego jest podatek dochodowy od osób prawnych ustalony w wysokości 19% zysku brutto skorygowanego o przychody nie podlegające opodatkowaniu oraz koszty nie stanowiące kosztów uzyskania przychodów, skorygowany o zmianę stanu rezerwy oraz aktywa z tytułu odroczonego podatku dochodowego.

LIVECHAT Software Spółka Akcyjna jako spółka prowadząca działalność badawczo-rozwojową uzyskuje dochody z kwalifikowanych praw własności intelektualnej stosuje preferencyjną stawkę podatku dochodowego. Spółkę z dniem 22.10.2019 r. otrzymała interpretację indywidualną przepisów prawa podatkowego, dotyczącą podatku dochodowego od osób prawnych i zagadnień związanych z preferencyjnym opodatkowaniem dochodów wytwarzanych przez prawa własności intelektualnej.. W celu skorzystania z ulgi podatkowej IP Box Spółka:

- dzieli dochód podatkowy na dochody z tytułu kwalifikowanych praw własności intelektualnej i pozostałe źródła;
- dla dochodów z tytułu kwalifikowanych praw własności intelektualnej wyliczany jest wskaźnik nexus, zgodnie z zasadami określonymi w Ustawie o podatku dochodowym od osób prawnych;
- wskaźnik nexus wykorzystywany jest do obliczenia wysokości podatku dla każdego ze źródeł dochodów.

Zasady sposobu sporządzenia sprawozdania finansowego

Spółka przy sporządzaniu sprawozdania finansowego stosuje zasady i metody rachunkowości, które został określone w ustawie o rachunkowości (Dz. U. 2018 poz. 395 z późniejszymi zmianami). Spółka dokonała identyfikacji obszarów występowania różnic oraz ich wpływu na wartość aktywów netto i

Skrócone Śródroczne Jednostkowe Sprawozdanie Finansowe za okres 3 miesięcy zakończony 30 czerwca 2020 r.
Wszystkie kwoty podano w złotych polskich (o ile nie wskazano inaczej).

wyniku finansowego pomiędzy niniejszym publikowanym sprawozdaniem finansowym sporządzony zgodnie z polskimi zasadami rachunkowości a sprawozdaniem finansowym, które zostałyby sporządzone zgodnie z Międzynarodowymi Standardami Sprawozdawczości Finansowej zaadoptowanymi przez Unię Europejską (zwane dalej MSSF). W tym celu Zarząd Livechat Software Spółka Akcyjna wykorzystał najlepszą wiedzę o spodziewanych standardach i interpretacjach oraz zasadach rachunkowości, które miałyby zastosowanie przy sporządzaniu sprawozdania zgodnie z MSSF. W wyniku przeprowadzonej analizy stwierdzono różnice mogące wpłynąć na wartość aktywów netto i wynik finansowy spółki.

W stosunku do okresów wcześniejszych nie wystąpiły zmiany sporządzenia sprawozdania finansowego, wystąpiły natomiast zmiany zasad rachunkowości, które wpłynęły na kapitały i wynik Spółki oraz dane porównawcze.

Wrocław, 28 sierpnia 2020 roku,



Mariusz Ciepły
Prezes Zarządu



Urszula Jarzębowska
Członek Zarządu



Joanna Alwin
Dyrektor Finansowy

Skrócone Śródroczne Jednostkowe Sprawozdanie Finansowe za okres 3 miesięcy zakończony 30 czerwca 2020 r.
Wszystkie kwoty podano w złotych polskich (o ile nie wskazano inaczej).

ŚRÓDROCZNE SKRÓCONE SPRAWOZDANIE FINANSOWE

BILANS - AKTYWA (w zł)

L.p.	Wyszczególnienie	Nota	Stan na:		
			30.06.2020	31.03.2020	30.06.2019
1	2	3	4	5	6
A.	Aktywa trwałe		31 425 641,72	29 908 111,71	20 026 614,44
I	Wartości niematerialne i prawne	1	27 478 418,77	26 528 261,07	15 308 689,67
1	Koszty zakończonych prac rozwojowych		27 478 418,77	26 528 261,07	15 308 689,67
2	Wartość firmy		0,00	0,00	0,00
3	Inne wartości niematerialne i prawne		0,00	0,00	0,00
4	Zaliczki na wartości niematerialne i prawne		0,00	0,00	0,00
II	Rzeczowe aktywa trwałe, w tym:	2	1 113 699,83	1 156 138,12	1 503 468,86
1	Środki trwałe		1 113 699,83	1 156 138,12	1 503 468,86
a)	grunty (w tym prawo użytkowania wieczystego gruntu)		0,00	0,00	0,00
b)	budynki, lokale i obiekty inżynierii lądowej i wodnej		0,00	0,00	208 435,92
c)	urządzenia techniczne i maszyny		1 113 699,83	1 156 138,12	1 295 032,94
d)	środki transportu		0,00	0,00	0,00
e)	inne środki transportu		0,00	0,00	0,00
2	Środki trwałe w budowie		0,00	0,00	0,00
3	Zaliczki na środki trwałe w budowie		0,00	0,00	0,00
III	Należności długoterminowe	3	181 914,69	181 914,69	147 600,00
1	Od jednostek powiązanych		0,00	0,00	0,00
2	Od pozostałych jednostek, w których jednostka posiada zaangażowanie w kapitale		0,00	0,00	0,00
3	Od pozostałych jednostek		181 914,69	181 914,69	147 600,00
IV	Inwestycje długoterminowe	4	1 656,46	1 656,46	1 656,46
1	Nieruchomości		0,00	0,00	0,00
2	Wartości niematerialne i prawne		0,00	0,00	0,00
3	Długotrwałe aktywa finansowe		1 656,46	1 656,46	1 656,46
a)	w jednostkach powiązanych:		1 656,46	1 656,46	1 656,46
	udziały lub akcje		1 656,46	1 656,46	1 656,46
	inne papiery wartościowe		0,00	0,00	0,00
	udzielone pożyczki		0,00	0,00	0,00
	inne długoterminowe aktywa finansowe		0,00	0,00	0,00

Skrócone Śródroczne Jednostkowe Sprawozdanie Finansowe za okres 3 miesięcy zakończony 30 czerwca 2020 r.
Wszystkie kwoty podano w złotych polskich (o ile nie wskazano inaczej).

L.p.	Wyszczególnienie	Nota	Stan na:		
			30.06.2020	31.03.2020	30.06.2019
1	Aktywa		4	5	6
b)	w pozostałych jednostkach, w których jednostka jest zaangażowana kapitałowo		0,00	0,00	0,00
	udziały lub akcje		0,00	0,00	0,00
	inne papiery wartościowe		0,00	0,00	0,00
	udzielone pożyczki		0,00	0,00	0,00
	inne długoterminowe aktywa finansowe		0,00	0,00	0,00
c)	w pozostałych jednostkach:		0,00	0,00	0,00
	udziały lub akcje		0,00	0,00	0,00
	inne papiery wartościowe		0,00	0,00	0,00
	udzielone pożyczki		0,00	0,00	0,00
	inne długoterminowe aktywa finansowe		0,00	0,00	0,00
4	Inne inwestycje długoterminowe		0,00	0,00	0,00
V	Długoterminowe rozliczenia międzyokresowe	5	2 649 951,97	2 040 141,37	3 065 199,45
1	Aktywa z tytułu odroczonego podatku dochodowego		739 681,73	145 901,56	555 334,07
2	Inne rozliczenia międzyokresowe		1 910 270,24	1 894 239,81	2 509 865,38
B.	Aktywa obrotowe		72 750 724,40	53 163 887,17	53 691 009,52
I	Zapasy	6	24 727,09	26 869,34	17 344,06
1	Materiały		0,00	0,00	0,00
2	Półprodukty i produkty w toku		0,00	0,00	0,00
3	Produkty gotowe		0,00	0,00	0,00
4	Towary		0,00	0,00	0,00
5	Zaliczki na dostawy		24 727,09	26 869,34	17 344,06
II	Należności krótkoterminowe	7	43 614 999,24	15 969 710,17	18 883 064,20
1	Należności od jednostek powiązanych		29 618 772,82	658 216,23	8 868 173,63
a)	z tytułu dostaw i usług, o okresie spłaty:		29 618 772,82	658 216,23	8 868 173,63
	do 12 miesięcy		29 618 772,82	658 216,23	8 868 173,63
	powyżej 12 miesięcy		0,00	0,00	0,00
b)	inne		0,00	0,00	0,00
2	Należności od pozostałych jednostek, w których jednostka posiada powiązania kapitałowe		0,00	0,00	0,00
a)	z tytułu dostaw i usług, o okresie spłaty:		0,00	0,00	0,00
	do 12 miesięcy		0,00	0,00	0,00
	powyżej 12 miesięcy		0,00	0,00	0,00
b)	inne		0,00	0,00	0,00

Skrócone Śródroczne Jednostkowe Sprawozdanie Finansowe za okres 3 miesięcy zakończony 30 czerwca 2020 r.
Wszystkie kwoty podano w złotych polskich (o ile nie wskazano inaczej).

L.p.	Wyszczególnienie	Nota	Stan na:		
	Aktywa		30.06.2020	31.03.2020	30.06.2019
1	2	3	4	5	6
3	Należności od pozostałych jednostek		13 996 226,42	15 311 493,94	10 014 890,57
a)	z tytułu dostaw i usług, o okresie spłaty:		15 868,85	9 017,26	15 043,22
	do 12 miesięcy		15 868,85	9 017,26	15 043,22
	powyżej 12 miesięcy		0,00	0,00	0,00
b)	z tytułu podatków, dotacji, ceł, ubezpieczeń społecznych i zdrowotnych oraz innych świadczeń		13 811 445,72	15 298 667,78	9 887 614,25
c)	inne		168 911,85	3 808,90	112 233,10
d)	dochodzone na drodze sądowej		0,00	0,00	0,00
III	Inwestycje krótkoterminowe, w tym:	8	29 048 832,67	37 106 835,22	34 740 879,43
1	Krótkoterminowe aktywa finansowe		29 048 832,67	37 106 835,22	34 740 879,43
a)	w jednostkach powiązanych:		0,00	0,00	0,00
	udziały lub akcje		0,00	0,00	0,00
	inne papiery wartościowe		0,00	0,00	0,00
	udzielone pożyczki		0,00	0,00	0,00
	inne krótkoterminowe aktywa finansowe		0,00	0,00	0,00
b)	w pozostałych jednostkach:		0,00	0,00	0,00
	udziały lub akcje		0,00	0,00	0,00
	inne papiery wartościowe		0,00	0,00	0,00
	udzielone pożyczki		0,00	0,00	0,00
	inne krótkoterminowe aktywa finansowe		0,00	0,00	0,00
c)	środki pieniężne i inne aktywa pieniężne		29 048 832,67	37 106 835,22	34 740 879,43
	środki pieniężne w kasie i na rachunkach		29 048 832,67	37 106 835,22	34 740 879,43
	inne środki pieniężne		0,00	0,00	0,00
	inne aktywa pieniężne		0,00	0,00	0,00
2	Inne inwestycje krótkoterminowe		0,00	0,00	0,00
IV	Krótkoterminowe rozliczenia międzyokresowe	9	62 165,40	60 472,44	49 721,83
C.	Należne wpłaty na kapitał podstawowy		0,00	0,00	0,00
D.	Akcje własne		0,00	0,00	0,00
Suma aktywów (A+B)			104 176 366,12	83 071 998,88	73 717 623,96

Skrócone Śródroczne Jednostkowe Sprawozdanie Finansowe za okres 3 miesięcy zakończony 30 czerwca 2020 r.
Wszystkie kwoty podano w złotych polskich (o ile nie wskazano inaczej).


BILANS – PASYWA (w zł)


L.p.	Wyszczególnienie	Nota	Stan na:		
			30.06.2020	31.03.2020	30.06.2019
	Pasywa				
1	2	3	4	5	6
A.	Kapitał (fundusz) własny		98 183 671,02	77 472 391,61	68 073 262,82
I	Kapitał (fundusz) podstawowy	11	515 000,00	515 000,00	515 000,00
II	Kapitał (fundusz) zapasowy, w tym:	12	16 578 403,64	16 578 403,64	9 806 989,96
	- nadwyżka wartości sprzedaży (wartości emisyjnej) nad wartością nominalną akcji		0,00	0,00	0,00
III	Kapitał (fundusz) rezerwy z aktualizacji wyceny, w tym:	13	0,00	0,00	0,00
	- z tytułu aktualizacji wartości godziwej		0,00	0,00	0,00
IV	Pozostałe kapitały (fundusze) rezerwowe, w tym:	14	0,00	0,00	0,00
	- tworzone zgodnie ze statutem spółki		0,00	0,00	0,00
	- na akcje własne		0,00	0,00	0,00
V	Zysk (strata) z lat ubiegłych		60 378 987,97	0,00	43 078 913,68
VI	Zysk (strata) netto		20 711 279,41	75 828 987,97	14 672 359,18
VII	Odpisy z zysku netto w ciągu roku obrotowego (-)	15	0,00	-15 450 000,00	0,00
B.	Zobowiązania i rezerwy na zobowiązania		5 992 695,10	5 599 607,27	5 644 361,14
I	Rezerwy na zobowiązania		0,00	424,39	0,00
1	Rezerwy z tytułu odroczonego podatku dochodowego	16	0,00	424,39	0,00
2	Rezerwa na świadczenia emerytalne i podobne	17	0,00	0,00	0,00
	długoterminowa		0,00	0,00	0,00
	krótkoterminowa		0,00	0,00	0,00
3	Pozostałe rezerwy		0,00	0,00	0,00
	długoterminowe	18	0,00	0,00	0,00
	krótkoterminowe	19	0,00	0,00	0,00
II	Zobowiązania długoterminowe	20	0,00	0,00	0,00
1	Wobec jednostek powiązanych		0,00	0,00	0,00
2	Wobec pozostałych jednostek, w których jednostka posiada zaangażowanie w kapitale		0,00	0,00	0,00
3	Wobec pozostałych jednostek		0,00	0,00	0,00
a)	kredyty i pożyczki		0,00	0,00	0,00
b)	z tytułu emisji dłużnych papierów wartościowych		0,00	0,00	0,00
c)	inne zobowiązania finansowe		0,00	0,00	0,00
d)	zobowiązania wekslowe		0,00	0,00	0,00
e)	inne		0,00	0,00	0,00
III	Zobowiązania krótkoterminowe	21	3 280 781,19	3 301 563,84	3 518 821,23
1	Wobec jednostek powiązanych		0,00	0,00	0,00

Skrócone Śródroczne Jednostkowe Sprawozdanie Finansowe za okres 3 miesięcy zakończony 30 czerwca 2020 r.
Wszystkie kwoty podano w złotych polskich (o ile nie wskazano inaczej).

L.p.	Wyszczególnienie Pasywa	Nota	Stan na:		
			30.06.2020	31.03.2020	30.06.2019
1	2	3	4	5	6
a)	z tytułu dostaw i usług, o okresie wymagalności:		0,00	0,00	0,00
	do 12 miesięcy		0,00	0,00	0,00
	powyżej 12 miesięcy		0,00	0,00	0,00
b)	inne		0,00	0,00	0,00
2	Wobec pozostałych jednostek, w których jednostka posiada zaangażowanie w kapitale		0,00	0,00	0,00
a)	z tytułu dostaw i usług, o okresie wymagalności:		0,00	0,00	0,00
	do 12 miesięcy		0,00	0,00	0,00
	powyżej 12 miesięcy		0,00	0,00	0,00
b)	inne		0,00	0,00	0,00
3	Wobec pozostałych jednostek		3 280 781,19	3 301 563,84	3 518 821,23
a)	kredyty i pożyczki		0,00	0,00	0,00
b)	z tytułu emisji dłużnych papierów wartościowych		0,00	0,00	0,00
c)	inne zobowiązania finansowe		0,00	0,00	0,00
d)	z tytułu dostaw i usług, o okresie wymagalności:		2 930 879,42	2 374 343,34	2 045 090,94
	do 12 miesięcy		2 930 879,42	2 374 343,34	2 045 090,94
	powyżej 12 miesięcy		0,00	0,00	0,00
e)	zaliczki otrzymane na dostawy		0,00	0,00	0,00
f)	zobowiązania wekslowe		0,00	0,00	0,00
g)	z tytułu podatków, ceł, ubezpieczeń i innych świadczeń		92 049,16	687 329,08	1 289 001,96
h)	z tytułu wynagrodzeń		254 661,81	235 700,62	178 946,86
i)	inne		3 190,80	4 190,80	5 781,47
4	Fundusze specjalne		0,00	0,00	0,00
IV	Rozliczenia międzyokresowe, w tym:	22	2 711 913,91	2 297 619,04	2 125 539,91
1	Ujemna wartość firmy		0,00	0,00	0,00
2	Inne rozliczenia międzyokresowe		2 711 913,91	2 297 619,04	2 125 539,91
	długoterminowe		0,00	0,00	0,00
	krótkoterminowe		2 711 913,91	2 297 619,04	2 125 539,91
Suma Pasywów (A+B)			104 176 366,12	83 071 998,88	73 717 623,96

Wrocław, 28 sierpnia 2020 roku,


Mariusz Ciepły
Prezes Zarządu


Urszula Jarzębowska
Członek Zarządu


Joanna Alwin
Dyrektor Finansowy

Skrócone Śródroczne Jednostkowe Sprawozdanie Finansowe za okres 3 miesięcy zakończony 30 czerwca 2020 r.
Wszystkie kwoty podano w złotych polskich (o ile nie wskazano inaczej).

RACHUNEK ZYSKÓW I STRAT (wariant kalkulacyjny) (w zł)

Wyszczególnienie	Nota	za okres 3 miesiące zakończony 30.06.2020	za okres 12 miesiące zakończony 31.03.2020	za okres 3 miesiące zakończony 30.06.2019
A. PRZYCHODY NETTO ZE SPRZEDAŻY PRODUKTÓW, TOWARÓW		41 627 541,27	130 867 175,42	30 177 385,26
- od jednostek powiązanych		40 259 721,38	128 449 907,96	30 150 384,33
I. Przychody netto ze sprzedaży produktów	26	41 627 541,27	130 867 175,42	30 177 385,26
II. Przychody netto ze sprzedaży towarów i materiałów	27	0,00	0,00	0,00
B. KOSZTY SPRZEDANYCH PRODUKTÓW, TOWARÓW I MATERIAŁÓW	28	5 549 113,86	18 385 410,93	3 354 370,95
- jednostkom powiązanym		0,00	0,00	0,00
I. Koszt wytworzenia sprzedanych produktów		5 549 113,86	18 385 410,93	3 354 370,95
II. Wartość sprzedanych towarów i materiałów		0,00	0,00	0,00
C. ZYSK (STRATA) BRUTTO ZE SPRZEDAŻY (A-B)		36 078 427,41	112 481 764,49	26 823 014,31
D. KOSZTY SPRZEDAŻY	28	7 844 423,38	20 046 223,92	3 938 226,26
E. KOSZTY OGÓLNEGO ZARZĄDU	28	2 425 973,91	11 679 480,80	4 338 456,40
F. ZYSK/STRATA ZE SPRZEDAŻY (C-D-E)		25 808 030,12	80 756 059,77	18 546 331,65
G. POZOSTAŁE PRZYCHODY OPERACYJNE	29	11 974,00	12 974,62	3 974,84
I. Zysk z tytułu rozchodów niefinansowych aktywów finansowych		0,00	0,00	0,00
II. Dotacje		0,00	0,00	0,00
III. Aktualizacja wartości aktywów niefinansowych		0,00	0,00	0,00
IV. Inne przychody operacyjne		11 974,00	12 974,62	3 974,84
H. POZOSTAŁE KOSZTY OPERACYJNE	30	34 417,50	61 751,30	2 907,39
I. Strata z tytułu rozchodów niefinansowych aktywów finansowych		0,00	0,00	0,00
II. Aktualizacja wartości aktywów niefinansowych		0,00	0,00	0,00
III. Inne koszty operacyjne		34 417,50	61 751,30	2 907,39
I. ZYSK (STRATA) Z DZIAŁALNOŚCI OPERACYJNEJ (F+G-H)		25 785 586,62	80 707 283,09	18 547 399,10
J. PRZYCHODY FINANSOWE	31	3 449,33	883 782,02	26 478,39
I. Dywidendy i udziały w zyskach, w tym:		0,00	0,00	0,00
a) od jednostek powiązanych, w tym		0,00	0,00	0,00
- w których jednostka posiada zaangażowanie kapitałowe		0,00	0,00	0,00
b) od pozostałych jednostek		0,00	0,00	0,00
II. Odsetki, w tym:		3 449,33	68 654,30	26 478,39
- od jednostek powiązanych		0,00	0,00	0,00
III. Zysk z rozchodu aktywów finansowych, w tym		0,00	0,00	0,00
- w jednostkach powiązanych		0,00	0,00	0,00
IV. Aktualizacja wartości aktywów finansowych		0,00	0,00	0,00
V. Inne		0,00	815 127,72	0,00

Skrócone Śródroczne Jednostkowe Sprawozdanie Finansowe za okres 3 miesięcy zakończony 30 czerwca 2020 r.
Wszystkie kwoty podano w złotych polskich (o ile nie wskazano inaczej).

Wyszczególnienie	Nota	za okres 3 miesiące zakończony 30.06.2020	za okres 12 miesiące zakończony 31.03.2020	za okres 3 miesiące zakończony 30.06.2019
K. KOSZTY FINANSOWE	32	608 958,10	3 436,33	389 937,68
I. Odsetki, w tym:		8,37	3 436,33	0,00
- dla jednostek powiązanych		0,00	0,00	0,00
II. Strata z tytułu rozchodu aktywów finansowych, w tym:		0,00	0,00	0,00
- w jednostkach powiązanych		0,00	0,00	0,00
III. Aktualizacja wartości aktywów finansowych		0,00	0,00	0,00
IV. Inne		608 949,73	0,00	389 937,68
L. ZYSK (STRATA) BRUTTO (I+J-K)		25 180 077,85	81 587 628,78	18 183 939,81
M. PODATEK DOCHODOWY		4 468 798,44	5 758 640,81	3 511 580,63
a) część bieżąca	33	5 063 003,00	5 441 410,28	3 604 207,00
b) część odroczone	34	-594 204,56	317 230,53	-92 626,37
N. POZOSTAŁE OBOWIĄZKOWE ZMNIJSZENIA ZYSKU	35	0,00	0,00	0,00
O. ZYSK (STRATA) NETTO (L-M-N)		20 711 279,41	75 828 987,97	14 672 359,18

Wrocław, 28 sierpnia 2020 roku



Mariusz Ciepły
Prezes Zarządu



Urszula Jarzębowska
Członek Zarządu



Joanna Alwin
Dyrektor Finansowy

Skrócone Śródroczne Jednostkowe Sprawozdanie Finansowe za okres 3 miesięcy zakończony 30 czerwca 2020 r.
Wszystkie kwoty podano w złotych polskich (o ile nie wskazano inaczej).

ZESTAWIENIE ZMIAN W KAPITALE WŁASNYM (w zł)

Wyszczególnienie	za okres 3 miesiące zakończony 30.06.2020	za okres 12 miesiące zakończony 31.03.2020	za okres 3 miesiące zakończony 30.06.2019
I. Kapitał (fundusz) własny na początek okresu (BO)	77 472 391,61	53 400 903,64	53 400 903,64
- korekty błędów podstawowych	0,00	0,00	0,00
- skutki zmian zasad (polityki) rachunkowości	0,00	0,00	0,00
Ia. Kapitał (fundusz) własny na początek okresu (BO), po korektach	77 472 391,61	53 400 903,64	53 400 903,64
1. Kapitał (fundusz) podstawowy na początek okresu	515 000,00	515 000,00	515 000,00
1.1. Zmiany kapitału podstawowego	0,00	0,00	0,00
a) zwiększenie (z tytułu)	0,00	0,00	0,00
- dopłat	0,00	0,00	0,00
b) zmniejszenie (z tytułu)	0,00	0,00	0,00
- umorzenia udziałów (akcji)	0,00	0,00	0,00
1.2. Kapitał (fundusz) podstawowy na koniec okresu	515 000,00	515 000,00	0,00
2. Kapitał (fundusz) zapasowy na początek okresu	16 578 403,64	9 806 989,96	0,00
2.1. Zmiany kapitału (funduszu) zapasowego	0,00	6 771 413,68	0,00
a) zwiększenie (z tytułu)	0,00	6 771 413,68	0,00
- emisji akcji powyżej wartości nominalnej	0,00	0,00	0,00
- z podziału zysku (ustawowo)	0,00	0,00	0,00
- z podziału zysku (ponad wymaganą ustawowo minimalną wartość)	0,00	6 771 413,68	515 000,00
b) zmniejszenie (z tytułu)	0,00	0,00	9 806 989,96
- pokrycia straty	0,00	0,00	0,00
- wypłata dywidendy	0,00	0,00	0,00
2.2. Stan kapitału (funduszu) zapasowego na koniec okresu	16 578 403,64	16 578 403,64	9 806 989,96
3. Kapitał (fundusz) z aktualizacji wyceny na początek okresu	0,00	0,00	0,00
3.1. Zmiany kapitału (funduszu) z aktualizacji wyceny	0,00	0,00	0,00
a) zwiększenie	0,00	0,00	0,00
b) zmniejszenie	0,00	0,00	0,00
3.2. Kapitał (fundusz) z aktualizacji wyceny na koniec okresu	0,00	0,00	0,00
4. Pozostałe kapitały (fundusze) rezerwowe na początek okresu	0,00	0,00	0,00
4.1. Zmiany pozostałych kapitałów (funduszy) rezerwowych	0,00	0,00	0,00
a) zwiększenie	0,00	0,00	0,00
b) zmniejszenie	0,00	0,00	0,00
4.2. Pozostałe kapitały (fundusze) rezerwowe na koniec okresu	0,00	0,00	0,00
5. Zysk (strata) z lat ubiegłych na początek okresu	0,00	0,00	0,00
5.1. Zysk z lat ubiegłych na początek okresu	75 828 987,97	56 983 913,68	56 983 913,68
- korekty błędów podstawowych	0,00	0,00	0,00
- skutki zmian zasad (polityki) rachunkowości	0,00	0,00	0,00
5.2. Zysk z lat ubiegłych na początek okresu, po korektach	75 828 987,97	56 983 913,68	56 983 913,68
5.3. Zmiany zysku z lat ubiegłych	-15 450 000,00	-56 983 913,68	-13 905 000,00
a) zwiększenie (z tytułu)	0,00	0,00	0,00
- zwiększenia z tytułu zysku z lat poprzednich	0,00	0,00	0,00
b) zmniejszenie (z tytułu)	15 450 000,00	56 983 913,68	
- przeznaczenie na wypłatę dywidendy	15 450 000,00	50 212 500,00	13 905 000,00
- przeznaczenie na kapitał zapasowy	0,00	6 771 413,68	13 905 000,00
5.4. Zysk z lat ubiegłych na koniec okresu	60 378 987,97	0,00	0,00
5.5. Strata z lat ubiegłych na początek okresu	0,00	0,00	0,00
- korekty błędów podstawowych	0,00	0,00	43 078 913,68
- skutki zmian zasad (polityki) rachunkowości	0,00	0,00	0,00

Skrócone Śródroczne Jednostkowe Sprawozdanie Finansowe za okres 3 miesięcy zakończony 30 czerwca 2020 r.
Wszystkie kwoty podano w złotych polskich (o ile nie wskazano inaczej).

Wyszczególnienie	za okres 3 miesiące zakończony 30.06.2020	za okres 12 miesiące zakończony 31.03.2020	za okres 3 miesiące zakończony 30.06.2019
5.6. Strata z lat ubiegłych na początek okresu, po korektach	0,00	0,00	0,00
5.7. Zmiany straty z lat ubiegłych	0,00	0,00	0,00
a) zwiększenie (z tytułu)	0,00	0,00	0,00
- przeniesienia straty z lat ubiegłych do pokrycia	0,00	0,00	0,00
b) zmniejszenie (z tytułu)	0,00	0,00	0,00
- pokrycie straty z lat ubiegłych	0,00	0,00	0,00
5.8. Strata z lat ubiegłych na koniec okresu	0,00	0,00	0,00
5.9. Zysk (strata) z lat ubiegłych na koniec okresu	60 378 987,97	0,00	43 078 913,68
6. Wynik netto	20 711 279,41	60 378 987,97	14 672 359,18
a) zysk netto	20 711 279,41	75 828 987,97	14 672 359,18
b) strata netto	0,00	0,00	0,00
c) odpisy z zysku	0,00	-15 450 000,00	0,00
II. Kapitał (fundusz) własny na koniec okresu (BZ)	98 183 671,02	77 472 391,61	68 073 262,82
III. Kapitał (fundusz) własny po uwzględnieniu proponowanego podziału zysku (pokrycia straty)	98 183 671,02	29 062 391,61	45 670 762,82

Wrocław, 28 sierpnia 2020 roku,



Mariusz Ciepły
Prezes Zarządu



Urszula Jarzębowska
Członek Zarządu



Joanna Alwin
Dyrektor Finansowy

Skrócone Śródroczne Jednostkowe Sprawozdanie Finansowe za okres 3 miesięcy zakończony 30 czerwca 2020 r.
Wszystkie kwoty podano w złotych polskich (o ile nie wskazano inaczej).

RACHUNEK PRZEPLÝWÓW PIENIĘŻNYCH (w zł)

Wyszczególnienie	za okres 3 miesiący zakończony 30.06.2020	za okres 12 miesiący zakończony 31.03.2020	za okres 3 miesiący zakończony 30.06.2019
A. PRZEPLÝWY ŚRODKÓW PIENIĘŻNYCH Z DZIAŁALNOŚCI OPERACYJNEJ			
I. Zysk (strata) netto	20 711 279,41	75 828 987,97	14 672 359,18
II. Korekty razem	-25 860 502,60	-1 601 491,80	-9 306 570,54
1. Amortyzacja	2 015 548,20	5 856 802,11	1 267 908,22
2. Zyski (straty) z tytułu różnic kursowych	1 414,84	8 487,87	0,00
3. Odsetki i udziały w zyskach (dywidendy)	-3 440,96	-65 217,97	-26 478,39
4. Zysk (strata) z działalności inwestycyjnej	0,00	0,00	0,00
5. Zmiana stanu rezerw	-424,39	-9 818,95	-10 243,34
6. Zmiana stanu zapasów	2 142,25	17 059,53	26 584,81
7. Zmiana stanu należności	-27 645 289,07	-6 439 796,06	-9 351 811,52
8. Zmiana stanu zobowiązań krótkoterminowych, z wyjątkiem pożyczek i kredytów	-20 782,65	-1 459 051,32	-1 214 195,31
9. Zmiana stanu rozliczeń międzyokresowych	-181 178,26	490 042,99	1 664,99
10. Inne korekty	-28 492,56	0,00	0,00
III. Przepływy pieniężne netto z działalności operacyjnej (I+/-II)	-5 149 223,19	74 227 496,17	5 365 788,64
B. PRZEPLÝWY ŚRODKÓW PIENIĘŻNYCH Z DZIAŁALNOŚCI INWESTYCYJNEJ			
I. Wpływy	37 347,11	90 049,87	26 478,39
1. Zbycie wartości niematerialnych i prawnych oraz rzeczowych aktywów trwałych	33 906,15	21 395,57	0,00
2. Zbycie inwestycji w nieruchomości oraz wartości niematerialne i prawne	0,00	0,00	0,00
3. Z aktywów finansowych, w tym:	3 440,96	68 654,30	26 478,39
a) w jednostkach powiązanych	0,00	0,00	0,00
b) w pozostałych jednostkach	3 440,96	68 654,30	26 478,39
- zbycie aktywów finansowych	0,00	0,00	0,00
- dywidendy i udziały w zyskach	0,00	0,00	0,00
- spłata udzielonych pożyczek długoterminowych	0,00	0,00	0,00
- odsetki	3 440,96	68 654,30	26 478,39
- inne wpływy z aktywów finansowych	0,00	0,00	0,00
4. Inne wpływy inwestycyjne	0,00	0,00	0,00
II. Wydatki	2 946 126,47	17 489 621,03	2 691 234,14
1. Nabycie wartości niematerialnych i prawnych oraz rzeczowych aktywów trwałych	2 946 126,47	17 489 621,03	2 691 234,14
2. Inwestycje w nieruchomości oraz wartości niematerialne i prawne	0,00	0,00	0,00
3. Na aktywa finansowe, w tym:	0,00	0,00	0,00
a) w jednostkach powiązanych	0,00	0,00	0,00
b) w pozostałych jednostkach	0,00	0,00	0,00
- nabycie aktywów finansowych	0,00	0,00	0,00
- udzielone pożyczki długoterminowe	0,00	0,00	0,00
4. Inne wydatki inwestycyjne	0,00	0,00	0,00
III. Przepływy pieniężne netto z działalności inwestycyjnej (I-II)	-2 908 779,36	-17 399 571,16	-2 664 755,75

Skrócone Śródroczne Jednostkowe Sprawozdanie Finansowe za okres 3 miesięcy zakończony 30 czerwca 2020 r.
Wszystkie kwoty podano w złotych polskich (o ile nie wskazano inaczej).

Wyszczególnienie	za okres 3 miesiące zakończony 30.06.2020	za okres 12 miesiące zakończony 31.03.2020	za okres 3 miesiące zakończony 30.06.2019
C. PRZEPIŁYWKY ŚRODKÓW PIENIĘŻNYCH Z DZIAŁALNOŚCI FINANSOWEJ			
I. Wpływy	0,00	0,00	0,00
1. Wpływy netto z wydania udziałów (emisji akcji) i innych instrumentów kapitałowych oraz dopłat do kapitału	0,00	0,00	0,00
2. Kredyty i pożyczki	0,00	0,00	0,00
3. Emisja dłużnych papierów wartościowych	0,00	0,00	0,00
4. Inne wpływy finansowe	0,00	0,00	0,00
II. Wydatki	0,00	51 760 936,33	0,00
1. Nabycie udziałów (akcji) własnych	0,00	0,00	0,00
2. Dywidendy i inne wypłaty na rzecz właścicieli	0,00	51 757 500,00	0,00
3. Inne, niż wypłaty na rzecz właścicieli, wydatki z tytułu podziału zysku	0,00	0,00	0,00
4. Spłaty kredytów i pożyczek	0,00	0,00	0,00
5. Wykup dłużnych papierów wartościowych	0,00	0,00	0,00
6. Z tytułu innych zobowiązań finansowych	0,00	0,00	0,00
7. Płatności zobowiązań z tytułu umów leasingu finansowego	0,00	0,00	0,00
8. Odsetki	0,00	3 436,33	0,00
9. Inne wydatki finansowe	0,00	0,00	0,00
III. Przepływy pieniężne netto z działalności finansowej (I-II)	0,00	-51 760 936,33	0,00
D. PRZEPIŁYWKY PIENIĘŻNE NETTO RAZEM (A.III +/- B.III +/- C.III)	-8 058 002,55	5 066 988,68	2 701 032,89
E. BILANSOWA ZMIANA STANU ŚRODKÓW PIENIĘŻNYCH, W TYM	-8 058 002,55	5 066 988,68	2 701 032,89
- zmiana stanu środków pieniężnych z tytułu różnic kursowych	-1 414,84	25,86	0,00
F. ŚRODKI PIENIĘŻNE NA POCZĄTEK OKRESU	37 106 835,22	32 039 846,54	32 039 846,54
G. ŚRODKI PIENIĘŻNE NA KONIEC OKRESU (F +/- D), W TYM	29 048 832,67	37 106 835,22	34 740 879,43
- o ograniczonej możliwości dysponowania	0,00	0,00	0,00

Wrocław, 28 sierpnia 2020 roku,



Mariusz Ciepły
Prezes Zarządu



Urszula Jarzębowska
Członek Zarządu



Joanna Alwin
Dyrektor Finansowy

SKRÓCONE DODATKOWE INFORMACJE I OBJAŚNIENIA

Noty objaśniające do bilansu

Nota 1.1 Wartości niematerialne i prawne

WARTOŚCI NIEMATERIALNE I PRAWNE	30.06.2020	31.03.2020
a) koszty zakończonych prac rozwojowych	27 478 418,77	26 528 261,07
b) wartość firmy	0,00	0,00
c) nabyte koncesje, patenty, licencje i podobne wartości, w tym:	0,00	0,00
-oprogramowanie komputerowe	0,00	0,00
d) inne wartości niematerialne i prawne	0,00	0,00
e) zaliczki na wartości niematerialne i prawne	0,00	0,00
Wartości niematerialne i prawne razem	27 478 418,77	26 528 261,07

Na dzień bilansowy nie występowały żadne obciążenia wartości niematerialnych i prawnych o charakterze prawnorzeczowym i obligacyjnym. Nie dokonywano żadnych odpisów aktualizacyjnych wartości niematerialnych i prawnych.

W aktywowanych kosztach prac rozwojowych zawarto również wartość nabytych domen internetowych.

Skrócone Śródroczne Jednostkowe Sprawozdanie Finansowe za okres 3 miesięcy zakończony 30 czerwca 2020 r.
Wszystkie kwoty podano w złotych polskich (o ile nie wskazano inaczej).

Nota 1.2 Zmiany wartości niematerialnych i prawnych

ZMIANY WARTOŚCI NIEMATERIALNYCH I PRAWNYCH (wg grup rodzajowych) 1.04.2020 – 30.06.2020						w zł
Wyszczególnienie	a	b	c	d	e	Wartości niematerialne i prawne razem
	koszty zakończonych prac rozwojowych	wartość firmy	nabyte koncesje, patenty, licencje i podobne wartości	inne wartości niematerialne i prawne	zaliczki na wartości niematerialne i prawne	
Wartość brutto wartości niematerialnych i prawnych (BO)	38 131 044,87	-	-	-	-	38 131 044,87
Zmniejszenia (z tytułu)	-	-	-	-	-	-
- likwidacja	-	-	-	-	-	-
Zwiększenie (z tytułu)	2 803 877,35	-	-	-	-	2 803 877,35
- przemieszczenie wewnętrzne	2 803 877,35	-	-	-	-	2 803 877,35
Wartość brutto wartości niematerialnych i prawnych (BZ)	40 934 922,22	-	-	-	-	40 934 922,22
Skumulowana amortyzacja (umorzenie) (BO)	11 602 783,80	-	-	-	-	11 602 783,80
Amortyzacja za okres (z tytułu)	1 853 719,65	-	-	-	-	1 853 719,65
- zwiększenia	1 853 719,65	-	-	-	-	1 853 719,65
- zmniejszenia	-	-	-	-	-	-
- likwidacja	-	-	-	-	-	-
Skumulowana amortyzacja (umorzenie) (BZ)	13 456 503,45	-	-	-	-	13 456 503,45
Odpisy z tytułu trwałej utraty wartości (BO)	-	-	-	-	-	-
Odpisy z tytułu trwałej utraty wartości (BZ)	-	-	-	-	-	-
Wartość netto wartości niematerialnych i prawnych (BZ)	27 478 418,77	-	-	-	-	27 478 418,77

Skrócone Śródroczne Jednostkowe Sprawozdanie Finansowe za okres 3 miesięcy zakończony 30 czerwca 2020 r.
Wszystkie kwoty podano w złotych polskich (o ile nie wskazano inaczej).

Nota 1.3 Wartości niematerialne i prawne (struktura własnościowa)

WARTOŚCI NIEMATERIALNE I PRAWNE (STRUKTURA WŁASNOŚCIOWA)	30.06.2020	31.03.2020
a) własne	27 478 418,77	26 528 261,07
b) używane na podstawie umowy najmu, dzierżawy lub innej umowy, w tym leasingu	0,00	0,00
Wartości niematerialne i prawne razem	27 478 418,77	26 528 261,07

Nota 2.1 Rzeczowe aktywa trwałe

RZECZOWE AKTYWA TRWAŁE	30.06.2020	31.03.2020
a) środki trwałe, w tym:	1 113 699,83	1 156 138,12
- grunty (w tym prawo użytkowania wieczystego gruntu)	0,00	0,00
- budynki, lokale i obiekty inżynierii lądowej i wodnej	0,00	0,00
- urządzenia techniczne i maszyny	1 113 699,83	1 156 138,12
- środki transportu	0,00	0,00
- inne środki trwałe	0,00	0,00
b) środki trwałe w budowie	0,00	0,00
c) zaliczki na środki trwałe w budowie	0,00	0,00
Rzeczowe aktywa trwałe razem	1 113 699,83	1 156 138,12

Na dzień bilansowy nie występowały żadne obciążenia środków trwałych o charakterze prawnorzeczowym i obligacyjnym. Nie dokonywano żadnych odpisów aktualizacyjnych wartości środków trwałych.

Skrócone Śródroczne Jednostkowe Sprawozdanie Finansowe za okres 3 miesięcy zakończony 30 czerwca 2020 r.
Wszystkie kwoty podano w złotych polskich (o ile nie wskazano inaczej).

Nota 2.2 Zmiany środków trwałych

Wyszczególnienie	grunty (w tym prawo użytkowania wieczystego gruntu)	budynki, lokale i obiekty inżynierii lądowej i wodnej	urządzenia techniczne i maszyny	środki transportu	inne środki trwałe	inwestycje rozpoczęte	Środki trwałe razem
Wartość brutto środków trwałych (BO)	-	474 058,41	3 257 644,82	-	-	-	3 731 703,23
Zwiększenia (z tytułu)	-	-	126 218,69	-	-	-	126 218,69
- zakup	-	-	126 218,69	-	-	-	126 218,69
Zmniejszenia (z tytułu)	-	-	33 906,15	-	-	-	33 906,15
- likwidacja	-	-	33 906,15	-	-	-	33 906,15
Wartość brutto środków trwałych (BZ)	-	474 058,41	3 349 957,36	-	-	-	3 824 015,77
Skumulowana amortyzacja (umorzenie) (BO)	-	474 058,41	2 101 506,70	-	-	-	2 575 565,11
Amortyzacja za okres (z tytułu)	-	-	134 750,83	-	-	-	134 750,83
- zwiększenia	-	-	160 873,36	-	-	-	160 873,36
- zmniejszenia	-	-	26 122,53	-	-	-	26 122,53
- sprzedaż	-	-	-	-	-	-	-
Skumulowana amortyzacja (umorzenie) (BZ)	-	474 058,41	2 236 257,53	-	-	-	2 710 315,94
Odpisy z tytułu trwałej utraty wartości (BO)	-	-	-	-	-	-	-
Odpisy z tytułu trwałej utraty wartości (BZ)	-	-	-	-	-	-	-
Wartość netto środków trwałych (BZ)	-	-	1 113 699,83	-	-	-	1 113 699,83

Nota 2.3 Środki trwałe (struktura własnościowa)

ŚRODKI TRWAŁE BILANSOWE (STRUKTURA WŁASNOŚCIOWA)	30.06.2020	31.03.2020
a) własne	1 113 699,83	1 156 138,12
b) używane na podstawie umowy najmu, dzierżawy lub innej umowy, w tym leasingu	0,00	0,00
Środki trwałe bilansowe razem	1 113 699,83	1 156 138,12

Skrócone Śródroczne Jednostkowe Sprawozdanie Finansowe za okres 3 miesięcy zakończony 30 czerwca 2020 r. Wszystkie kwoty podano w złotych polskich (o ile nie wskazano inaczej).

Nota 2.4 Środki trwale wykazywane pozabilansowo

Spółka nie posiada gruntów w użytkowaniu wieczystym, ani jakichkolwiek zobowiązań wobec budżetu państwa z tytułu uzyskania praw własności budynków czy budowli.

Spółka prowadzi działalność w wynajętym obiekcie – bieżąca wartość tego obiektu nie jest Spółce znana – Nakłady w wynajętym obiekcie zostały wykazane w pozycji „budynki, lokale i obiekty inżynierii lądowej i wodnej”.

Nota 3.1 Należności długoterminowe

Na dzień 30.06.2020 r. jak również na dzień 31.03.2020 r. jedyną pozycją długoterminowych należności była kaucja wpłacona wynajmującemu budynek biurowy.

Nota 4.1 Nieruchomości

Na dzień 30.06.2020 r. jak również na dzień 31.03.2020 r. nie występowały w Spółce nieruchomości zaliczane do inwestycji długoterminowych.

Nota 4.2 Wartości niematerialne i prawne

Na dzień 30.06.2020 r. jak również na dzień 31.03.2020 r. nie występowały w Spółce wartości niematerialne i prawne zaliczane do inwestycji długoterminowych .

Nota 4.3. Długoterminowe aktywa finansowe

ZMIANA STANU DŁUGOTERMINOWYCH AKTYWÓW FINANSOWYCH (WG GRUP RODZAJOWYCH)	30.06.2020	31.03.2020
a) stan na początek okresu	1 656,46	1 656,46
- udziały w jednostkach zależnych	1 656,46	1 656,46
- akcje i udziały w pozostałych jednostkach	0,00	0,00
- udzielone pożyczki w pozostałych jednostkach	0,00	0,00
b) zwiększenia (z tytułu)	0,00	0,00
- udzielenie pożyczek jednostkom niepowiązanym	0,00	0,00
c) zmniejszenia (z tytułu)	0,00	0,00
- sprzedaż udziałów w jednostkach zależnych	0,00	0,00
- odpis aktualizujący akcje w pozostałych jednostkach	0,00	0,00
d) stan na koniec okresu	1 656,46	1 656,46
- udziały w jednostkach zależnych	1 656,46	1 656,46
- akcje i udziały w pozostałych jednostkach	0,00	0,00
- udzielone pożyczki w pozostałych jednostkach	0,00	0,00

Skrócone Śródroczne Jednostkowe Sprawozdanie Finansowe za okres 3 miesięcy zakończony 30 czerwca 2020 r. Wszystkie kwoty podano w złotych polskich (o ile nie wskazano inaczej).

Jako długoterminowe aktywa finansowe wykazano wyłącznie udziały w zależnej Spółce LiveChat Inc. Spółka nie posiada udziałów ani akcji w innych jednostkach.

Na dzień bilansowy nie występowały żadne obciążenia udziałów o charakterze praworzeczym i obligacyjnym. Nie dokonywano żadnych odpisów aktualizacyjnych wartości udziałów.

Nota 4.4. Udziały lub akcje w jednostkach podporządkowanych

- nazwa (firma) jednostki, ze wskazaniem formy prawnej: LiveChat Inc – spółka prawa stanu Delaware, USA;
- siedziba: One International Place, Suite 1400, Boston, MA 02110-2619, USA;
- przedmiot działalności przedsiębiorstwa: Hosting, obsługa bramki płatności internetowych;
- charakter powiązania: Jednostka Zależna;
- zastosowana metoda konsolidacji: metoda konsolidacji pełnej;
- data objęcia kontroli/współkontroli/uzyskania znaczącego wpływu: LiveChat Inc. zawiązana została w dniu 30 września 2011 roku. Emitent objął w tej Spółce 5.000 udziałów o wartości 0,10 USD każdy i łącznej wartości 500 USD. Udziały objęte przez Emitenta stanowią 100% jej kapitału zakładowego.
- wartość udziałów (akcji) według ceny nabycia – 1.654,46 zł;
- korekty aktualizujące wartość (razem): nie występują;
- wartość bilansowa udziałów (akcji) – 1.654,46 zł;
- procent posiadanego kapitału zakładowego – 100%;
- udział w ogólnej liczbie głosów na walnym zgromadzeniu – 100%;
- wskazanie, innej niż określona pod lit. j) lub k), podstawy kontroli/współkontroli/znaczącego wpływu: nie dotyczy;
- kapitał własny jednostki, w tym:
 - kapitał zakładowy: 500,00 USD, czyli 1.656,46 zł;
 - należne wpłaty na kapitał zakładowy (wielkość ujemna): nie występują;
 - kapitał zapasowy: nie występuje;
 - pozostały kapitał własny, w tym:
 - zysk (strata) z lat ubiegłych: 1.027.494,46 zł;
 - zysk (strata) netto: 90.470,88 zł.
- zobowiązania i rezerwy na zobowiązania jednostki: 30.266.991,90 zł;
- należności jednostki:
 - należności długoterminowe: nie występują;
 - należności krótkoterminowe: 584.585,90 zł
 - pozostałą część aktywów stanowią środki pieniężne i lokaty.
- aktywa jednostki, razem: 31.396.154,30 zł;
- przychody ze sprzedaży: 49.548.401,77 zł;
- nieopłacona przez emitenta wartość udziałów (akcji) w jednostce: nie występuje;

Skrócone Śródroczne Jednostkowe Sprawozdanie Finansowe za okres 3 miesięcy zakończony 30 czerwca 2020 r. Wszystkie kwoty podano w złotych polskich (o ile nie wskazano inaczej).

- otrzymane lub należne dywidendy od jednostki za ostatni rok obrotowy: nie występowały.

Nota 4.5 Papiery wartościowe, udziały i inne długoterminowe aktywa finansowe

PAPIERY WARTOŚCIOWE, UDZIAŁY I INNE DŁUGOTERMINOWE AKTYWA FINANSOWE (STRUKTURA WALUTOWA)	jednostka	waluta	31.03.2020	31.03.2019
a) w walucie polskiej	zł	PLN	1 656,46	1 656,46
b) w walutach obcych (wg walut i po przeliczeniu na zł)		USD	500	500
Papiery wartościowe, udziały i inne długoterminowe aktywa finansowe, razem			1 656,46	1 656,46

Nota 4.6 Papiery wartościowe, udziały i inne długoterminowe aktywa finansowe

PAPIERY WARTOŚCIOWE, UDZIAŁY I INNE DŁUGOTERMINOWE AKTYWA FINANSOWE (WG ZBYWALNOŚCI)	30.06.2020	31.03.2020
A. Z nieograniczoną zbywalnością, notowane na giełdach (wartość bilansowa)	0,00	0,00
B. Z nieograniczoną zbywalnością, notowane na rynkach pozagiełdowych (wartość bilansowa)	0,00	0,00
C. Z nieograniczoną zbywalnością, nienotowane na rynku regulowanym (wartość bilansowa)	1 656,46	1 656,46
a) akcje (wartość bilansowa):	1 656,46	1 656,46
b) obligacje (wartość bilansowa):	0,00	0,00
c) inne - wg grup rodzajowych (wartość bilansowa):	0,00	0,00
c1) pożyczki udzielone	0,00	0,00
D. Z ograniczoną zbywalnością (wartość bilansowa)	0,00	0,00
Wartość według cen nabycia, razem	1 656,46	1 656,46
Wartość na początek okresu, razem	1 656,46	1 656,46
Korekty aktualizujące wartość (za okres), razem	0,00	0,00
Wartość bilansowa, razem	1 656,46	1 656,46

Skrócone Śródroczne Jednostkowe Sprawozdanie Finansowe za okres 3 miesięcy zakończony 30 czerwca 2020 r. Wszystkie kwoty podano w złotych polskich (o ile nie wskazano inaczej).

Nota 4.7 Udzielone pożyczki długoterminowe

Na dzień 30.06.2020 r. jak również na dzień 31.03.2020 r. nie występowały w Spółce długoterminowe pożyczki.

Nota 4.8 Inne inwestycje długoterminowe

Na dzień 30.06.2020 r. jak również na dzień 31.03.2020 r. nie występowały w Spółce inne inwestycje długoterminowe.

Nota 5.1 Aktywa z tytułu odroczonego podatku dochodowego

ZMIANA STANU AKTYWÓW Z TYTUŁU ODROZONEGO PODATKU DOCHODOWEGO	30.06.2020	31.03.2020
1. Stan aktywów z tytułu odroczonego podatku dochodowego na początek okresu, w tym:	145 901,56	472 951,04
a) odniesionych na wynik finansowy:	145 901,56	472 951,04
- powstanie różnic przejściowych, w tym:	0,00	0,00
różnice kursowe	0,00	0,00
ujemne niezrealizowane różnice kursowe od środków pieniężnych	0,00	0,00
rezerwa na zobowiązania	13 685,04	43 287,07
rezerwa na koszty utrzymania infrastruktury serwerów i serwisu obsługi klienta	112 980,94	398 209,85
rezerwa na należności	0,00	0,00
różnica w wycenie środków trwałych	19 235,58	31 454,12
ujemne niezrealizowane różnice kursowe od zobowiązań	0,00	0,00
b) odniesionych na kapitał własny	0,00	0,00
c) odniesionych na wartość firmy lub ujemną wartość firmy	0,00	0,00
2. Zwiększenia	595 680,17	0,00
a) odniesione na wynik finansowy okresu w związku z ujemnymi różnicami przejściowymi (z tytułu)	595 680,17	0,00
- powstanie różnic przejściowych, w tym:	26 092,03	0,00
różnice kursowe	0,00	0,00
ujemne niezrealizowane różnice kursowe od środków pieniężnych	26 092,03	0,00
rezerwa na zobowiązania	36 600,71	0,00
rezerwa na koszty utrzymania infrastruktury serwerów i serwisu obsługi klienta	402 283,11	0,00
rezerwa na należności	79 129,32	0,00
różnica w wycenie środków trwałych	51 575,00	0,00
ujemne niezrealizowane różnice kursowe od zobowiązań	0,00	0,00
b) odniesione na wynik finansowy okresu w związku ze stratą podatkową (z tytułu)	0,00	0,00

Skrócone Śródroczne Jednostkowe Sprawozdanie Finansowe za okres 3 miesięcy zakończony 30 czerwca 2020 r.
Wszystkie kwoty podano w złotych polskich (o ile nie wskazano inaczej).

c) odniesione na kapitał własny w związku z ujemnymi różnicami przejściowymi (z tytułu)	0,00	0,00
d) odniesione na kapitał własny w związku ze stratą podatkową (z tytułu)	0,00	0,00
e) odniesione na wartość firmy lub ujemną wartość firmy w związku z ujemnymi różnicami przejściowymi (z tytułu)	0,00	0,00
3. Zmniejszenia	-1 900,00	-327 049,48
a) odniesione na wynik finansowy okresu w związku z ujemnymi różnicami przejściowymi (z tytułu)	-1 900,00	-327 049,48
- powstanie różnic przejściowych, w tym:	0,00	0,00
różnice kursowe	0,00	0,00
ujemne niezrealizowane różnice kursowe od środków pieniężnych	0,00	0,00
rezerwa na zobowiązania	-1 900,00	-29 602,03
rezerwa na koszty utrzymania infrastruktury serwerów i serwisu obsługi klienta	0,00	-285 228,91
rezerwa na należności	0,00	0,00
różnica w wycenie środków trwałych	0,00	-12 218,54
ujemne niezrealizowane różnice kursowe od zobowiązań	0,00	0,00
b) odniesione na wynik finansowy okresu w związku ze stratą podatkową (z tytułu)	0,00	0,00
c) odniesione na kapitał własny w związku z ujemnymi różnicami przejściowymi (z tytułu)	0,00	0,00
d) odniesione na kapitał własny w związku ze stratą podatkową (z tytułu)	0,00	0,00
e) odniesione na wartość firmy lub ujemną wartość firmy w związku z ujemnymi różnicami przejściowymi (z tytułu)	0,00	0,00
4. Stan aktywów z tytułu odroczonego podatku dochodowego na koniec okresu, razem, w tym:	739 681,73	145 901,56
a) odniesionych na wynik finansowy	739 681,73	145 902,56
- powstanie różnic przejściowych, w tym:	0,00	1,00
różnice kursowe	0,00	0,00
ujemne niezrealizowane różnice kursowe od środków pieniężnych	26 092,03	0,00
rezerwa na zobowiązania	48 385,75	13 685,04
rezerwa na koszty utrzymania infrastruktury serwerów i serwisu obsługi klienta	515 264,05	112 980,94
rezerwa na należności	79 129,32	0,00
różnica w wycenie środków trwałych	70 810,58	19 235,58
ujemne niezrealizowane różnice kursowe od zobowiązań	0,00	0,00
b) odniesionych na kapitał własny	0,00	0,00
c) odniesionych na wartość firmy lub ujemną wartość firmy	0,00	0,00

Skrócone Śródroczne Jednostkowe Sprawozdanie Finansowe za okres 3 miesięcy zakończony 30 czerwca 2020 r. Wszystkie kwoty podano w złotych polskich (o ile nie wskazano inaczej).

Nota 5.2 Inne rozliczenia międzyokresowe

INNE ROZLICZENIA MIĘDZYOKRESOWE	30.06.2020	31.03.2020
a) czynne rozliczenia międzyokresowe kosztów, w tym:	1 910 270,24	1 894 239,81
- aktywowane koszty trwających prac rozwojowych	1 910 270,24	1 894 239,81
- pozostałe	0,00	0,00
b) pozostałe rozliczenia międzyokresowe	0,00	0,00
Inne rozliczenia międzyokresowe, razem	1 910 270,24	1 894 239,81

W aktywowanych kosztach prac rozwojowych zawarto również wartość nabytych domen internetowych.

Nota 6 Zapasy

Zarówno na dzień 30.06.2020 r. jak i na dzień 31.03.2020 r. w zapasach wykazano jedynie zaliczki na poczet dostaw. Spółka nie posiada innego typu zapasów ani nie dokonuje jakichkolwiek odpisów aktualizacyjnych.

Nota 7.1 Należności krótkoterminowe

NALEŻNOŚCI KRÓTKOTERMINOWE w zł	30.06.2020	31.03.2020
a) od jednostek powiązanych	29 618 772,82	658 216,23
- z tytułu dostaw i usług o okresie spłaty	29 618 772,82	658 216,23
- do 12 miesięcy	29 618 772,82	658 216,23
- powyżej 12 miesięcy	0,00	0,00
- inne	0,00	0,00
- dochodzone na drodze sądowej	0,00	0,00
b) Należności od pozostałych jednostek, w których jednostka posiada powiązania kapitałowe	0,00	0,00
- z tytułu dostaw i usług, o okresie spłaty:	0,00	0,00
- do 12 miesięcy	0,00	0,00
- powyżej 12 miesięcy	0,00	0,00
inne	0,00	0,00
c) należności od pozostałych jednostek	13 996 226,42	15 311 493,94
- z tytułu dostaw i usług o okresie spłaty	15 868,85	9 017,26
- do 12 miesięcy	15 868,85	9 017,26
- powyżej 12 miesięcy	0,00	0,00
- z tytułu podatków, dotacji, ceł, ubezpieczeń społecznych i zdrowotnych oraz innych świadczeń	13 811 445,72	15 298 667,78
- inne	168 911,85	3 808,90
- dochodzone na drodze sądowej	0,00	0,00
Należności krótkoterminowe netto razem	43 614 999,24	15 969 710,17
d) odpisy aktualizujące wartość należności	0,00	0,00
Należności krótkoterminowe brutto razem	43 614 999,24	15 969 710,17

Skrócone Śródroczne Jednostkowe Sprawozdanie Finansowe za okres 3 miesięcy zakończony 30 czerwca 2020 r.
Wszystkie kwoty podano w złotych polskich (o ile nie wskazano inaczej).

Nota 7.2 Należności krótkoterminowe od jednostek powiązanych

NALEŻNOŚCI KRÓTKOTERMINOWE OD JEDNOSTEK POWIĄZANYCH	30.06.2020	31.03.2020
a) z tytułu dostaw i usług, w tym:	29 618 772,82	658 216,23
- od jednostek zależnych	29 618 772,82	658 216,23
- od jednostek współzależnych	0,00	0,00
- od jednostek stowarzyszonych	0,00	0,00
- od znaczącego inwestora	0,00	0,00
- od jednostki dominującej	0,00	0,00
b) inne, w tym:	0,00	0,00
- od jednostek zależnych	0,00	0,00
- od jednostek współzależnych	0,00	0,00
- od jednostek stowarzyszonych	0,00	0,00
- od znaczącego inwestora	0,00	0,00
- od jednostki dominującej	0,00	0,00
c) dochodzone na drodze sądowej, w tym:	0,00	0,00
- od jednostek zależnych	0,00	0,00
- od jednostek współzależnych	0,00	0,00
- od jednostek stowarzyszonych	0,00	0,00
- od znaczącego inwestora	0,00	0,00
- od jednostki dominującej	0,00	0,00
Należności krótkoterminowe od jednostek powiązanych netto, razem	29 618 772,82	658 216,23
d) odpisy aktualizujące wartość należności od jednostek powiązanych	0,00	0,00
Należności krótkoterminowe od jednostek powiązanych brutto, razem	29 618 772,82	658 216,23

Skrócone Śródroczne Jednostkowe Sprawozdanie Finansowe za okres 3 miesięcy zakończony 30 czerwca 2020 r.
Wszystkie kwoty podano w złotych polskich (o ile nie wskazano inaczej).

Nota 7.3 Zmiana stanu odpisów aktualizujących wartość należności krótkoterminowych

ZMIANA STANU ODPISÓW AKTUALIZUJĄCYCH WARTOŚĆ NALEŻNOŚCI KRÓTKOTERMINOWYCH	30.06.2020	31.03.2020
Stan na początek okresu	0,00	0,00
a) zwiększenia (z tytułu)	0,00	0,00
- odsetek	0,00	0,00
- spraw sądowych, układu, upadłości	0,00	0,00
- należności wątpliwych	0,00	0,00
b) zmniejszenie (z tytułu)	0,00	0,00
- odsetek	0,00	0,00
- spraw sądowych, układu, upadłości	0,00	0,00
- odpisania należności	0,00	0,00
Stan odpisów aktualizujących wartość należności krótkoterminowych na koniec okresu	0,00	0,00

Nota 7.4 Należności krótkoterminowe brutto

NALEŻNOŚCI KRÓTKOTERMINOWE BRUTTO (STRUKTURA WALUTOWA)	30.06.2020	31.03.2020
a) w walucie polskiej	42 956 783,01	15 311 493,94
b) w walutach obcych (wg walut po przeliczeniu na zł)	658 216,23	658 216,23
- w USD	658 216,23	658 216,23
- w GBP	0,00	0,00
Należności krótkoterminowe brutto razem	43 614 999,24	15 969 710,17

Skrócone Śródroczne Jednostkowe Sprawozdanie Finansowe za okres 3 miesięcy zakończony 30 czerwca 2020 r. Wszystkie kwoty podano w złotych polskich (o ile nie wskazano inaczej).

Nota 7.5 Należności od pozostałych jednostek z tytułu dostaw i usług (brutto) o pozostałym od dnia bilansowego okresie spłaty

NALEŻNOŚCI Z TYTUŁU DOSTAW I USŁUG (BRUTTO) - O POZOSTAŁYM OD DNIA BILANSOWEGO OKRESIE SPŁATY:	30.06.2020	31.03.2020
a) do 1 miesiąca	15 868,85	9 017,26
b) powyżej 1 miesiąca do 3 miesięcy	0,00	0,00
c) powyżej 3 miesięcy do 6 miesięcy	0,00	0,00
d) powyżej 6 miesięcy do 1 roku	0,00	0,00
e) powyżej 1 roku	0,00	0,00
f) należności przeterminowane	0,00	0,00
Należności z tytułu dostaw i usług, razem (brutto)	15 868,85	9 017,26
g) odpisy aktualizujące wartość należności z tytułu dostaw i usług	0,00	0,00
Należności z tytułu dostaw i usług, razem (netto)	15 868,85	9 017,26

Nota 7.6 Należności z tytułu dostaw i usług przeterminowane (brutto)

NALEŻNOŚCI Z TYTUŁU DOSTAW I USŁUG, PRZETERMINOWANE (BRUTTO) - Z PODZIAŁEM NA NALEŻNOŚCI NIE SPŁACONE W OKRESIE:	30.06.2020	31.03.2020
a) do 1 miesiąca	0,00	0,00
b) powyżej 1 miesiąca do 3 miesięcy	0,00	0,00
c) powyżej 3 miesięcy do 6 miesięcy	0,00	0,00
d) powyżej 6 miesięcy do 1 roku	0,00	0,00
e) powyżej 1 roku	0,00	0,00
Należności z tytułu dostaw i usług, przeterminowane, razem (brutto)	0,00	0,00
f) odpisy aktualizujące wartość należności z tytułu dostaw i usług, przeterminowane	0,00	0,00
Należności z tytułu dostaw i usług, przeterminowane, razem (netto)	0,00	0,00

Nota 7.7 Należności długoterminowe i krótkoterminowe przeterminowane brutto

NALEŻNOŚCI DŁUGOTERMINOWE I KRÓTKOTERMINOWE PRZETERMINOWANE BRUTTO	30.06.2020	31.03.2020
1. Należności sporne	0,00	0,00
2. Należności przeterminowane ogółem:	0,00	0,00
- z tyt. dostaw i usług	0,00	0,00
- pozostałe	0,00	0,00
3. Należności, na które nie utworzono odpisów aktualizujących:	0,00	0,00
- z tyt. dostaw i usług	0,00	0,00
- pozostałe	0,00	0,00

Skrócone Śródroczne Jednostkowe Sprawozdanie Finansowe za okres 3 miesięcy zakończony 30 czerwca 2020 r. Wszystkie kwoty podano w złotych polskich (o ile nie wskazano inaczej).

Nota 8.1 Krótkoterminowe aktywa finansowe

KRÓTKOTERMINOWE AKTYWA FINANSOWE	30.06.2020	31.03.2020
a) w jednostkach zależnych	0,00	0,00
- udziały lub akcje	0,00	0,00
- należności z tytułu dywidend i innych udziałów w zyskach	0,00	0,00
- dłużne papiery wartościowe	0,00	0,00
- udzielone pożyczki	0,00	0,00
- inne krótkoterminowe aktywa finansowe (wg rodzaju)	0,00	0,00
b) w jednostkach współzależnych	0,00	0,00
- udziały lub akcje	0,00	0,00
- należności z tytułu dywidend i innych udziałów w zyskach	0,00	0,00
- dłużne papiery wartościowe	0,00	0,00
- udzielone pożyczki	0,00	0,00
- inne krótkoterminowe aktywa finansowe (wg rodzaju)	0,00	0,00
c) w jednostkach stowarzyszonych i innych jednostkach powiązanych	0,00	0,00
- udziały lub akcje	0,00	0,00
- należności z tytułu dywidend i innych udziałów w zyskach	0,00	0,00
- dłużne papiery wartościowe	0,00	0,00
- udzielone pożyczki	0,00	0,00
- inne krótkoterminowe aktywa finansowe (wg rodzaju)	0,00	0,00
d) w znaczącym inwestorze	0,00	0,00
- udziały lub akcje	0,00	0,00
- należności z tytułu dywidend i innych udziałów w zyskach	0,00	0,00
- dłużne papiery wartościowe	0,00	0,00
- udzielone pożyczki	0,00	0,00
- inne krótkoterminowe aktywa finansowe (wg rodzaju)	0,00	0,00
e) w jednostce dominującej	0,00	0,00
- udziały lub akcje	0,00	0,00
- należności z tytułu dywidend i innych udziałów w zyskach	0,00	0,00
- dłużne papiery wartościowe	0,00	0,00
- udzielone pożyczki	0,00	0,00
- inne krótkoterminowe aktywa finansowe (wg rodzaju)	0,00	0,00
f) w pozostałych jednostkach	0,00	0,00
- udziały lub akcje	0,00	0,00
- należności z tytułu dywidend i innych udziałów w zyskach	0,00	0,00
- dłużne papiery wartościowe	0,00	0,00
- udzielone pożyczki	0,00	0,00
- inne krótkoterminowe aktywa finansowe (wg rodzaju)	0,00	0,00
g) środki pieniężne i inne aktywa pieniężne	29 048 832,67	37 106 835,22
- środki pieniężne w kasie i na rachunkach	29 048 832,67	37 106 835,22

Skrócone Śródroczne Jednostkowe Sprawozdanie Finansowe za okres 3 miesięcy zakończony 30 czerwca 2020 r. Wszystkie kwoty podano w złotych polskich (o ile nie wskazano inaczej).

- inne środki pieniężne	0,00	0,00
- inne aktywa pieniężne	0,00	0,00
Krótkoterminowe aktywa finansowe razem	29 048 832,67	37 106 835,22

Nota 8.2 Środki pieniężne i inne aktywa pieniężne (struktura walutowa)

ŚRODKI PIENIĘŻNE I INNE AKTYWA PIENIĘŻNE (STRUKTURA WALUTOWA)	30.06.2020	31.03.2020
a) w walucie polskiej	24 982 767,79	37 103 267,94
b) w walutach obcych (wg walut po przeliczeniu na zł)	4 066 064,88	3 567,28
- w USD	4 066 064,88	3 567,28
- w euro	0,00	0,00
Środki pieniężne i inne aktywa pieniężne razem	29 048 832,67	37 106 835,22

Nota 8.3. Papiery wartościowe, udziały, i inne krótkoterminowe aktywa finansowe

Pozycja nie występuje.

Nota 8.4. Udzielone pożyczki krótkoterminowe

Pozycja nie występuje.

Nota 8.5. Inne inwestycje krótkoterminowe

Na dzień 30.06.2020 r. jak również na dzień 31.03.2020 r. nie występowały w Spółce inne inwestycje krótkoterminowe.

Nota 9 Krótkoterminowe rozliczenia międzyokresowe

KRÓTKOTERMINOWE ROZLICZENIA MIĘDZYOKRESOWE	30.06.2020	31.03.2020
a) czynne rozliczenia międzyokresowe kosztów, w tym:	62 165,40	60 472,44
- prenumerata prasy	590,04	119,51
- opłaty roczne (domeny, licencje)	59 401,27	35 474,62
- ubezpieczenia i pozostałe	2 174,09	24 878,31
b) pozostałe rozliczenia międzyokresowe	0,00	0,00
- VAT do odliczenia w następnych okresach	0,00	0,00
Krótkoterminowe rozliczenia międzyokresowe razem	62 165,40	60 472,44

Nota 10 Odpisy aktualizujące z tytułu trwałej utraty wartości aktywów

Nie występują.

Nota 11.1. Kapitał zakładowy

KAPITAŁ ZAKŁADOWY (STRUKTURA) – 30.06.2020								
Rodzaj akcji		Rodzaj uprzywilejowania akcji	Rodzaj ograniczenia praw do akcji	Liczba akcji (tys. szt)	Wartość serii / emisji wg wartości nominalnej	Sposób pokrycia kapitału	Data rejestracji	Prawo do dywidendy (od daty)
Seria A	zwykłe na okaziciela	Brak	Brak	25 000	500 000	wkład pieniężny	18.12.2013	Zgodnie z KSH
Seria B	zwykłe na okaziciela	Brak	Brak	750	15 000	wkład pieniężny	18.12.2013	Zgodnie z KSH
Liczba akcji razem (tys. szt)				25 750				
Kapitał zakładowy razem (zł)					515 000			
Wartość nominalna 1 akcji = 0,02 zł								

KAPITAŁ ZAKŁADOWY (STRUKTURA) – 31.03.2020								
Rodzaj akcji		Rodzaj uprzywilejowania akcji	Rodzaj ograniczenia praw do akcji	Liczba akcji (tys. szt)	Wartość serii / emisji wg wartości nominalnej	Sposób pokrycia kapitału	Data rejestracji	Prawo do dywidendy (od daty)
Seria A	zwykłe na okaziciela	Brak	Brak	25 000	500 000	wkład pieniężny	18.12.2013	Zgodnie z KSH
Seria B	zwykłe na okaziciela	Brak	Brak	750	15 000	wkład pieniężny	18.12.2013	Zgodnie z KSH
Liczba akcji razem (tys. szt.)				25 750				
Kapitał zakładowy razem (zł)					515 000			
Wartość nominalna 1 akcji = 0,02 zł								

Akcje serii A:

Akcje serii A są akcjami wydanymi w związku przekształceniem poprzednika prawnego Emitenta „LIVECHAT” Spółka z ograniczoną odpowiedzialnością w LiveChat Spółka Akcyjna. Przekształcenie zostało uchwalone na mocy uchwały zgromadzenia wspólników „LIVECHAT” Spółka z ograniczoną odpowiedzialnością z dnia 10 czerwca 2007 r. Uchwała została zaprotokołowana przez notariusza Marka Leśniaka z Kancelarii Notarialnej Leśniak i Kawecka-Pysz Spółka partnerska z siedzibą we Wrocławiu, do repertorium A nr 1324/2007. Rejestracja przekształcenia nastąpiła na mocy postanowienia Sądu Rejonowego dla Wrocławia-Fabrycznej we Wrocławiu VI Wydział Gospodarczy – KRS z dnia 16 października 2007 r.

W momencie przekształcenia kapitał zakładowy Emitenta wynosił 500.000 złotych i dzielił się na 5.000.000 akcji serii A zwykłych na okaziciela serii A o wartości nominalnej 0,10 złotych każda.

Skrócone Śródroczne Jednostkowe Sprawozdanie Finansowe za okres 3 miesięcy zakończony 30 czerwca 2020 r. Wszystkie kwoty podano w złotych polskich (o ile nie wskazano inaczej).

W dniu 29 listopada 2013 roku Walne Zgromadzenie Emitenta podjęło uchwałę w sprawie zmiany Statutu Emitenta obejmującą między innymi split akcji, ustalając wartość nominalną akcji na kwotę 0,02 (dwa grosze) zł. Uchwała została zaprotokołowana przez notariusza Karolinę Warczak–Mańdziak z Kancelarii Notarialnej dr Wisława Boć-Mazur i Karolina Warczak–Mańdziak spółka cywilna z siedzibą we Wrocławiu, do repertorium A nr 12380/2013. Podział akcji nastąpił w stosunku 1:5 w ten sposób, że każda jedna akcja Emitenta w tym każda jedna akcja serii A uległa podziałowi na 5 akcji. Zmiana Statutu Emitenta obejmująca zmianę wartości nominalnej akcji została zarejestrowana na mocy postanowienia Sądu Rejonowego dla Wrocławia-Fabrycznej we Wrocławiu VI Wydział Gospodarczy – KRS z dnia 18 grudnia 2013 r. W następstwie powyższej rejestracji na akcje serii A składa się 25.000.000 akcji zwykłych na okaziciela o wartości nominalnej 0,02 złotych każda.

Akcje serii B:

W dniu 26 kwietnia 2010 roku Walne Zgromadzenie Emitenta podjęło uchwałę w sprawie podwyższenia kapitału zakładowego Emitenta o kwotę 15.000 złotych w drodze emisji akcji na okaziciela serii B z pozbawieniem prawa poboru dotychczasowych akcjonariuszy Spółki oraz w sprawie zmian Statutu Spółki. Na mocy tej uchwały Walne Zgromadzenie postanowiło o podwyższeniu kapitału zakładowego o kwotę 15.000 zł. w drodze emisji 150.000 akcji serii B zwykłych na okaziciela o wartości nominalnej 0,10 zł. Akcje serii B zostały w całości objęte przez Mariusza Ciepłego i opłacone wkładem pieniężnym w kwocie 15.000 zł. Cena emisyjna akcji serii B wynosiła 0,10 zł. za jedną akcję.

W dniu 29 listopada 2013 roku Walne Zgromadzenie Emitenta podjęło uchwałę w sprawie zmiany Statutu Emitenta obejmującą między innymi split akcji, ustalając wartość nominalną akcji na kwotę 0,02 (dwa grosze) zł. Uchwała została zaprotokołowana przez notariusza Karolinę Warczak–Mańdziak z Kancelarii Notarialnej dr Wisława Boć-Mazur i Karolina Warczak–Mańdziak spółka cywilna z siedzibą we Wrocławiu, do repertorium A nr 12380/2013. Podział akcji nastąpił w stosunku 1:5 w ten sposób, że każda jedna akcja Emitenta w tym każda jedna akcja serii B uległa podziałowi na 5 akcji. Zmiana Statutu Emitenta obejmująca zmianę wartości nominalnej akcji została zarejestrowana na mocy postanowienia Sądu Rejonowego dla Wrocławia-Fabrycznej we Wrocławiu VI Wydział Gospodarczy – KRS z dnia 18 grudnia 2013 r. W następstwie powyższej rejestracji na akcje serii B składa się 750.000 akcji zwykłych na okaziciela o wartości nominalnej 0,02 złotych każda.

Nota 11.2. Zmiany w strukturze własności w okresie od 1 kwietnia 2020 roku do dnia sporządzenia sprawozdania finansowego

Akcjonariusz	Udział w kapitale na dzień 31.03.2020	Udział w kapitale na dzień 30.06.2020	Udział w kapitale na dzień sporządzenia sprawozdania finansowego
Nationale-Nederlanden PTE	6,18%	6,18%	6,18%
Aviva OFE Aviva Santander	6,55%	6,55%	6,55%
Porozumienie Akcjonariuszy, w tym pow. 5 proc. kapitału:	47,00%	46,90%	46,90%
<i>Mariusz Ciepły</i>	15,57%	15,57%	15,57%
<i>Maciej Jarzębowski</i>	11,69%	11,69%	11,69%
<i>Jakub Sitarz</i>	11,69%	11,69%	11,69%
Pozostali	40,27%	40,37%	40,37%
RAZEM	100%	100%	100%

Skrócone Śródroczne Jednostkowe Sprawozdanie Finansowe za okres 3 miesięcy zakończony 30 czerwca 2020 r. Wszystkie kwoty podano w złotych polskich (o ile nie wskazano inaczej).

Nota 11.3 Akcje własne

Nie występują.

Nota 11.4 Akcje emitenta będące własnością jednostek podporządkowanych

Nie występują.

Nota 12 Kapitał zapasowy

KAPITAŁ ZAPASOWY	30.06.2020	31.03.2020
a) ze sprzedaży akcji powyżej ich wartości nominalnej	0,00	0,00
b) utworzony ustawowo	171 666,67	171 666,67
c) utworzony zgodnie ze statutem/ umową ponad wymaganą ustawowo (minimalną) wartość	16 406 736,97	16 406 736,97
d) z dopłat akcjonariuszy/wspólników	0,00	0,00
e) inny (wg rodzaju)	0,00	0,00
Kapitał zapasowy razem	16 578 403,64	16 578 403,64

Nota 13 Kapitał z aktualizacji wyceny

Na dzień 30.06.2020 r. jak również na dzień 31.03.2020 r. nie występowały w Spółce kapitały z aktualizacji wyceny.

Nota 14 Pozostałe kapitały rezerwowe (według celu przeznaczenia)

Na dzień 30.06.2020 r. jak również na dzień 31.03.2020 r. nie występowały w Spółce pozostałe kapitały rezerwowe.

Nota 15 Odpisy z zysku netto w ciągu roku obrotowego

Na dzień 30.06.2020 r. nie występowały w Spółce odpisy z zysku netto w ciągu roku obrotowego.

Na dzień 31.03.2020 r. w Spółce występowały odpisy z zysku netto w ciągu roku obrotowego w wysokości 15.450.000,00 PLN co stanowiło wypłatę zaliczki na poczet dywidendy.

Nota 16 Rezerwy z tytułu odroczonego podatku dochodowego

Na dzień 30.06.2020 r. Spółka nie wykazuje rezerwy z tytułu odroczonego podatku dochodowego.

Skrócone Śródroczne Jednostkowe Sprawozdanie Finansowe za okres 3 miesięcy zakończony 30 czerwca 2020 r. Wszystkie kwoty podano w złotych polskich (o ile nie wskazano inaczej).

Na dzień 31.03.2020 r. Spółka wykazywała rezerwę z tytułu odroczonego podatku dochodowego w wysokości 424,39 zł.

Nota 17 Zmiana stanu długoterminowej i krótkoterminowej rezerwy na świadczenia emerytalne i podobne

Nie dotyczy.

Nota 18 Zmiana stanu pozostałych rezerw długoterminowych

Nie występowały.

Nota 19 Zmiana stanu pozostałych rezerw krótkoterminowych

Nie dotyczy

Nota 20 Zobowiązania długoterminowe.

Na dzień 30.06.2020 r. jak również na dzień 31.03.2020 r. nie występowały w Spółce zobowiązania długoterminowe.

Nota 21.1 Zobowiązania krótkoterminowe

ZOBOWIĄZANIA KRÓTKOTERMINOWE	30.06.2020	31.03.2020
a) wobec jednostek zależnych	0,00	0,00
- kredyty i pożyczki, w tym:	0,00	0,00
- długoterminowe w okresie spłaty	0,00	0,00
- z tytułu emisji dłużnych papierów wartościowych	0,00	0,00
- z tytułu dywidend	0,00	0,00
- inne zobowiązania finansowe, w tym:	0,00	0,00
- z tytułu dostaw i usług o okresie wymagalności:	0,00	0,00
- do 12 miesięcy	0,00	0,00
- powyżej 12 miesięcy	0,00	0,00
- zaliczki na otrzymane dostawy	0,00	0,00
- zobowiązania wekslowe	0,00	0,00
- inne (wg rodzaju)	0,00	0,00
b) w jednostkach współzależnych	0,00	0,00
- kredyty i pożyczki, w tym:	0,00	0,00
- długoterminowe w okresie spłaty	0,00	0,00
- z tytułu emisji dłużnych papierów wartościowych	0,00	0,00
- z tytułu dywidend	0,00	0,00
- inne zobowiązania finansowe, w tym:	0,00	0,00

Skrócone Śródroczne Jednostkowe Sprawozdanie Finansowe za okres 3 miesięcy zakończony 30 czerwca 2020 r.
Wszystkie kwoty podano w złotych polskich (o ile nie wskazano inaczej).

- z tytułu dostaw i usług o okresie wymagalności:	0,00	0,00
- do 12 miesięcy	0,00	0,00
- powyżej 12 miesięcy	0,00	0,00
- zaliczki na otrzymane dostawy	0,00	0,00
- zobowiązania wekslowe	0,00	0,00
- inne (wg rodzaju)	0,00	0,00
c) wobec jednostek stowarzyszonych i innych jednostek powiązanych	0,00	0,00
- kredyty i pożyczki, w tym:	0,00	0,00
- długoterminowe w okresie spłaty	0,00	0,00
- z tytułu emisji dłużnych papierów wartościowych	0,00	0,00
- z tytułu dywidend	0,00	0,00
- inne zobowiązania finansowe, w tym:	0,00	0,00
- z tytułu dostaw i usług o okresie wymagalności:	0,00	0,00
- do 12 miesięcy	0,00	0,00
- powyżej 12 miesięcy	0,00	0,00
- zaliczki na otrzymane dostawy	0,00	0,00
- zobowiązania wekslowe	0,00	0,00
- inne (wg rodzaju)	0,00	0,00
d) wobec znaczącego inwestora	0,00	0,00
- kredyty i pożyczki, w tym:	0,00	0,00
- długoterminowe w okresie spłaty	0,00	0,00
- z tytułu emisji dłużnych papierów wartościowych	0,00	0,00
- z tytułu dywidend	0,00	0,00
- inne zobowiązania finansowe, w tym:	0,00	0,00
- z tytułu dostaw i usług o okresie wymagalności:	0,00	0,00
- do 12 miesięcy	0,00	0,00
- powyżej 12 miesięcy	0,00	0,00
- zaliczki na otrzymane dostawy	0,00	0,00
- zobowiązania wekslowe	0,00	0,00
- inne (wg rodzaju)	0,00	0,00
e) wobec jednostki dominującej	0,00	0,00
- kredyty i pożyczki, w tym:	0,00	0,00
- długoterminowe w okresie spłaty	0,00	0,00
- z tytułu emisji dłużnych papierów wartościowych	0,00	0,00
- z tytułu dywidend	0,00	0,00
- inne zobowiązania finansowe, w tym:	0,00	0,00
- z tytułu dostaw i usług o okresie wymagalności:	0,00	0,00
- do 12 miesięcy	0,00	0,00
- powyżej 12 miesięcy	0,00	0,00
- zaliczki na otrzymane dostawy	0,00	0,00
- zobowiązania wekslowe	0,00	0,00

Skrócone Śródroczne Jednostkowe Sprawozdanie Finansowe za okres 3 miesięcy zakończony 30 czerwca 2020 r. Wszystkie kwoty podano w złotych polskich (o ile nie wskazano inaczej).

- inne (wg rodzaju)	0,00	0,00
f) wobec pozostałych jednostek	3 280 781,19	3 301 563,84
- kredyty i pożyczki, w tym:	0,00	0,00
- długoterminowe w okresie spłaty	0,00	0,00
- z tytułu emisji dłużnych papierów wartościowych	0,00	0,00
- z tytułu dywidend	0,00	0,00
- inne zobowiązania finansowe, w tym:	0,00	0,00
- z tytułu dostaw i usług o okresie wymagalności:	2 930 879,42	2 374 343,34
- do 12 miesięcy	2 930 879,42	2 374 343,34
- powyżej 12 miesięcy	0,00	0,00
- zaliczki na otrzymane dostawy	0,00	0,00
- zobowiązania wekslowe	0,00	0,00
- z tytułu podatków, ceł, ubezpieczeń i innych świadczeń	92 049,16	687 329,08
- z tytułu wynagrodzeń	254 661,81	235 700,62
- inne	3 190,80	4 190,80
g) fundusze specjalne (wg tytułów)	0,00	0,00
- zakładowy fundusz świadczeń socjalnych	0,00	0,00
Zobowiązania krótkoterminowe razem	3 280 781,19	3 301 563,84

Nota 21.2. Zobowiązania krótkoterminowe (struktura walutowa)

ZOBOWIĄZANIA KRÓTKOTERMINOWE (STRUKTURA WALUTOWA)	30.06.2020	31.03.2020
a) w walucie polskiej	3 280 781,19	3 301 563,84
b) w walutach obcych (wg walut po przeliczeniu na zł)	0,00	0,00
Zobowiązania krótkoterminowe razem	3 280 781,19	3 301 563,84

Nota 21.3 Zobowiązania krótkoterminowe z tytułu kredytów i pożyczek

Spółka nie jest stroną żadnych umów kredytów ani pożyczek wykazywanych w zobowiązaniach.

Nota 21.4 Zobowiązania krótkoterminowe z tytułu wyemitowanych dłużnych instrumentów finansowych

Spółka nie wyemitowała dłużnych instrumentów finansowych.

Skrócone Śródroczne Jednostkowe Sprawozdanie Finansowe za okres 3 miesięcy zakończony 30 czerwca 2020 r. Wszystkie kwoty podano w złotych polskich (o ile nie wskazano inaczej).

Nota 22 Inne rozliczenia międzyokresowe

INNE ROZLICZENIA MIĘDZYOKRESOWE	30.06.2020	31.03.2020
a) bierne rozliczenia międzyokresowe kosztów	2 711 913,91	2 297 619,04
- długoterminowe	0,00	0,00
- krótkoterminowe (rezerwa na koszty utrzymania infrastruktury IT)	2 711 913,91	2 297 619,04
b) rozliczenia międzyokresowe przychodów	0,00	0,00
- długoterminowe	0,00	0,00
- krótkoterminowe	0,00	0,00
Inne rozliczenia międzyokresowe razem	2 711 913,91	2 297 619,04

Nota 23 Dodatkowe dane objaśniające sposób obliczenia wartości księgowej na jedną akcję oraz rozwodnionej wartości księgowej na jedną akcję

WYSZCZEGÓLNIENIE	30.06.2020	31.03.2020
Wartość księgowa (w zł)	98 183 671,02	77 472 391,61
Liczba akcji (szt.)	25 750 000,00	25 750 000
Wartość księgowa na jedną akcję (w zł)	3,81	3,01
Rozwodniona liczba akcji (szt.)	25 750 000,00	25 750 000
Rozwodniona wartość księgowa na jedną akcję (w zł)	3,81	3,01

Noty objaśniające do pozycji pozabilansowych

Nota 24 Należności warunkowe od jednostek powiązanych

Nie występują.

Nota 25 Zobowiązania warunkowe na rzecz jednostek powiązanych

Nie występują.

Skrócone Śródroczne Jednostkowe Sprawozdanie Finansowe za okres 3 miesięcy zakończony 30 czerwca 2020 r. Wszystkie kwoty podano w złotych polskich (o ile nie wskazano inaczej).

Noty objaśniające do rachunku zysków i strat

Nota 26.1. Przychody netto ze sprzedaży produktów (struktura rzeczowa)

PRZYCHODY NETTO ZE SPRZEDAŻY PRODUKTÓW (STRUKTURA RZECZOWA - RODZAJE DZIAŁALNOŚCI)	za okres 3 miesięcy zakończony 30.06.2020	za okres 3 miesięcy zakończony 30.06.2019
- sprzedaż produktów	41 627 541,27	30 177 385,26
- w tym: od jednostek powiązanych	40 259 721,38	30 150 384,33
- sprzedaż usług	0,00	0,00
- w tym: od jednostek powiązanych	0,00	0,00
Przychody netto ze sprzedaży produktów razem	41 627 541,27	30 177 385,26
- w tym: od jednostek powiązanych	40 259 721,38	30 150 384,33

Nota 26.2. Przychody netto ze sprzedaży produktów (struktura terytorialna)

PRZYCHODY NETTO ZE SPRZEDAŻY PRODUKTÓW (STRUKTURA TERYTORIALNA)	za okres 3 miesięcy zakończony 30.06.2020	za okres 3 miesięcy zakończony 30.06.2019
a) kraj	23 711,80	19 693,80
- w tym: od jednostek powiązanych	0,00	0,00
- sprzedaż produktów	23 711,80	19 693,80
- w tym: od jednostek powiązanych	0,00	0,00
- sprzedaż usług	0,00	0,00
- w tym: od jednostek powiązanych	0,00	0,00
b) eksport	41 603 829,47	30 157 691,46
- sprzedaż produktów	41 603 829,47	30 157 691,46
- w tym: od jednostek powiązanych	40 259 721,38	30 150 384,33
- sprzedaż usług	0,00	0,00
- w tym: od jednostek powiązanych	0,00	0,00
Przychody netto ze sprzedaży produktów razem	41 627 541,27	30 177 385,26
- w tym: od jednostek powiązanych	40 259 721,38	30 150 384,33

Nota 27 Przychody netto ze sprzedaży towarów i materiałów

Spółka nie sprzedaje towarów ani materiałów.

Skrócone Śródroczne Jednostkowe Sprawozdanie Finansowe za okres 3 miesięcy zakończony 30 czerwca 2020 r.
Wszystkie kwoty podano w złotych polskich (o ile nie wskazano inaczej).

Nota 28 Koszty według rodzajów

KOSZTY WEDŁUG RODZAJÓW	za okres 3 miesięcy zakończony 30.06.2020	za okres 3 miesięcy zakończony 30.06.2019
Zużycie materiałów i energii	81 583,22	195 904,97
Usługi obce	12 782 005,03	8 560 991,05
Podatki i opłaty	607,99	12 431,99
Wynagrodzenia	563 539,45	489 793,85
Amortyzacja	2 015 548,20	1 267 908,22
Pozostałe koszty	376 227,26	1 104 023,53
Koszty według rodzajów razem	15 819 511,15	11 631 053,61

Nota 29 Pozostałe przychody operacyjne

POZOSTAŁE PRZYCHODY OPERACYJNE	za okres 3 miesięcy zakończony 30.06.2020	za okres 3 miesięcy zakończony 30.06.2019
a) zysk ze zbycia niefinansowych aktywów trwałych	0,00	0,00
- przychody ze zbycia niefinansowych aktywów trwałych	0,00	0,00
- wartość netto niefinansowych aktywów trwałych	0,00	0,00
b) dotacje	0,00	0,00
c) inne przychody operacyjne	11 974,00	3 974,84
- korekta roczna VAT	0,00	0,00
- pozostałe przychody operacyjne	11 974,00	3 974,84
Pozostałe przychody operacyjne razem	11 974,00	3 974,84

Skrócone Śródroczne Jednostkowe Sprawozdanie Finansowe za okres 3 miesięcy zakończony 30 czerwca 2020 r. Wszystkie kwoty podano w złotych polskich (o ile nie wskazano inaczej).

Nota 30 Pozostałe koszty operacyjne

POZOSTAŁE KOSZTY OPERACYJNE	za okres 3 miesięcy zakończony 30.06.2020	za okres 3 miesięcy zakończony 30.06.2019
a) strata ze zbycia niefinansowych aktywów trwałych	0,00	0,00
b) aktualizacja wartości aktywów niefinansowych	0,00	0,00
- odpisy aktualizujące	0,00	0,00
c) inne koszty operacyjne	34 417,50	2 907,39
- darowizny	0,00	0,00
- rezerwa na koszty	0,00	0,00
- roczna korekta podatku VAT	0,00	0,00
- kara za wcześniejsze rozwiązanie umowy	0,00	0,00
- inne pozostałe koszty operacyjne	34 417,50	2 907,39
Inne koszty operacyjne razem	34 417,50	2 907,39

Nota 31.1 Przychody finansowe z tytułu dywidend i udziałów w zyskach

Na dzień 30.06.2020 r. jak również na dzień 30.06.2019 r. pozycja nie występuje.

Nota 31.2. Przychody finansowe z tytułu odsetek

PRZYCHODY FINANSOWE Z TYTUŁU ODSETEK	za okres 3 miesięcy zakończony 30.06.2020	za okres 3 miesięcy zakończony 30.06.2019
a) z tytułu udzielonych pożyczek	0,00	0,00
- od jednostek powiązanych, w tym	0,00	0,00
- od jednostek zależnych	0,00	0,00
- od jednostek współzależnych	0,00	0,00
- od jednostek stowarzyszonych i pozostałych	0,00	0,00
- od znaczącego inwestora	0,00	0,00
- od jednostki dominującej	0,00	0,00
- od pozostałych jednostek	0,00	0,00
b) pozostałe odsetki	3 449,33	26 478,39
- od jednostek powiązanych, w tym	0,00	0,00
- od jednostek zależnych	0,00	0,00
- od jednostek współzależnych	0,00	0,00
- od jednostek stowarzyszonych i pozostałych	0,00	0,00
- od znaczącego inwestora	0,00	0,00
- od jednostki dominującej	0,00	0,00
- od pozostałych jednostek	3 449,33	26 478,39
Przychody finansowe z tytułu odsetek razem	3 449,33	26 478,39

Skrócone Śródroczne Jednostkowe Sprawozdanie Finansowe za okres 3 miesięcy zakończony 30 czerwca 2020 r. Wszystkie kwoty podano w złotych polskich (o ile nie wskazano inaczej).

Nota 31.3 Inne przychody finansowe

INNE PRZYCHODY FINANSOWE	za okres 3 miesięcy zakończony 30.06.2020	za okres 3 miesięcy zakończony 30.06.2019
a) dodatnie różnice kursowe	0,00	0,00
b) rozwiązanie rezerwy	0,00	0,00
c) pozostałe	0,00	0,00
Inne przychody finansowe razem	0,00	0,00

Nota 32.1. Koszty finansowe z tytułu odsetek

KOSZTY FINANSOWE Z TYTUŁU ODSETEK	za okres 3 miesięcy zakończony 30.06.2020	za okres 3 miesięcy zakończony 30.06.2019
a) od kredytów i pożyczek	0,00	0,00
- dla jednostek powiązanych, w tym	0,00	0,00
- dla jednostek zależnych	0,00	0,00
- dla jednostek współzależnych	0,00	0,00
- dla jednostek stowarzyszonych i pozostałych	0,00	0,00
- dla znaczącego inwestora	0,00	0,00
- dla jednostki dominującej	0,00	0,00
- dla innych jednostek	0,00	0,00
b) pozostałe odsetki	8,37	0,00
- dla jednostek powiązanych, w tym	0,00	0,00
- dla jednostek zależnych	0,00	0,00
- dla jednostek współzależnych	0,00	0,00
- dla jednostek stowarzyszonych i pozostałych	0,00	0,00
- dla znaczącego inwestora	0,00	0,00
- dla jednostki dominującej	0,00	0,00
- dla innych jednostek	8,37	0,00
Koszty finansowe z tytułu odsetek razem	8,37	0,00

Skrócone Śródroczne Jednostkowe Sprawozdanie Finansowe za okres 3 miesięcy zakończony 30 czerwca 2020 r. Wszystkie kwoty podano w złotych polskich (o ile nie wskazano inaczej).

Nota 32.2. Inne koszty finansowe

INNE KOSZTY FINANSOWE	za okres 3 miesięcy zakończony 30.06.2020	za okres 3 miesięcy zakończony 30.06.2019
a) ujemne różnice kursowe	608 949,73	389 937,68
b) utworzone rezerwy (z tytułu)	0,00	0,00
- odpisy aktualizujące należności	0,00	0,00
c) pozostałe	0,00	0,00
Inne koszty finansowe razem	608 949,73	389 937,68

Nota 33 Podatek dochodowy bieżący

PODATEK DOCHODOWY BIEŻĄCY	za okres 3 miesięcy zakończony 30.06.2020	za okres 3 miesięcy zakończony 30.06.2019
1. Zysk (strata) brutto	25 180 077,85	18 183 939,81
2. Różnice pomiędzy zyskiem (stratą) brutto a podstawą opodatkowania podatkiem dochodowym (wg tytułów)	1 345 832,30	792 878,88
a) zwiększające podstawę opodatkowania	1 345 832,30	792 878,88
- przychód uwzględniony dla potrzeb podatku dochodowego	1 009 215,26	0,00
- koszty nie stanowiące kosztów podatkowych	306 217,04	792 878,88
- darowizny	30 400,00	0,00
b) zmniejszające podstawę opodatkowania	0,00	0,00
- przychody nie stanowiące trwale przychodów podatkowych	0,00	0,00
- koszty stanowiące dla celów podatku koszt roku podatkowego	0,00	0,00
3. Dochód do opodatkowania	26 525 910,15	18 976 818,69
4. Podatek dochodowy kalkulowany stawką 19%	5 039 922,93	3 605 595,55
5. Podatek dochodowy kalkulowany w oparciu o stawkę zastosowaną, w tym:	4 468 798,44	3 511 580,63
<i>podatek bieżący</i>	5 063 003,00	3 604 207,00
<i>podatek odroczony</i>	-594 204,56	-92 626,37

Spółka skorzystała po raz pierwszy w roku obrotowym 2019/2020 z tzw. ulgi IP Box. Ulga ta polega na opodatkowaniu dochodu uzyskanego z kwalifikowanych praw własności stawką 5% zamiast standardowych 19%. Jednakże przepisy dotyczące podatku dochodowego od osób prawnych podlegają częstym zmianom, wskutek czego niejednokrotnie brak jest odniesienia do utrwalonych regulacji bądź precedensów prawnych.

Obowiązujące przepisy zawierają również niejasności, które powodują różnice w opiniach co do interpretacji prawnej przepisów podatkowych zarówno między organami państwowymi, jak i między organami państwowymi i przedsiębiorstwami. Rozliczenia podatkowe oraz inne mogą być przedmiotem kontroli organów, które uprawnione są do nakładania wysokich kar, a ustalone w wyniku kontroli dodatkowe kwoty zobowiązań muszą zostać wpłacone wraz z wysokimi odsetkami. Zjawiska te powodują, że ryzyko podatkowe w Polsce jest wyższe niż istniejące zwykle w krajach o rozwiniętym

Skrócone Śródroczne Jednostkowe Sprawozdanie Finansowe za okres 3 miesięcy zakończony 30 czerwca 2020 r. Wszystkie kwoty podano w złotych polskich (o ile nie wskazano inaczej).

systemie podatkowym. Rozliczenia podatkowe mogą zostać poddane kontroli przez okres pięciu lat. W efekcie kwoty wykazane w sprawozdaniu finansowym mogą ulec zmianie w późniejszym terminie po ostatecznym ustaleniu ich wysokości przez organy skarbowe.

Za okres 12 miesięcy zakończony 31.03.2020 roku efektywna stawka podatkowa wynikająca z uwzględnienia ulgi IP Box wyniosła 6,86%.

Część bieżąca podatku dochodowego za okres 3 miesięcy zakończony 30.06.2020 roku oraz 30.06.2019 roku ustalona została według stawki podatku dochodowego od osób prawnych równej 19% dla podstawy opodatkowania odpowiadającej całkowitym dochodom Spółki. Część odroczonego podatku dochodowego ustalona została według stawki podatku dochodowego od osób prawnych wynoszącej 19%.

Nota 34 Podatek dochodowy odroczone, wykazany w rachunku zysków i strat

PODATEK DOCHODOWY ODROZCZONY, WYKAZANY W RACHUNKU ZYSKÓW I STRAT:	30.06.2020	30.06.2019
- zmniejszenie (zwiększenie) z tytułu powstania i odwrócenia się różnic przejściowych	594 204,56	92 626,37
- zmniejszenie (zwiększenie) z tytułu zmiany stawek podatkowych	0,00	0,00
- zmniejszenie (zwiększenie) z tytułu z poprzednio nieujętej straty podatkowej, ulgi podatkowej lub różnicy przejściowej poprzedniego okresu	0,00	0,00
- zmniejszenie (zwiększenie) z tytułu odpisania aktywów z tytułu odroczonego podatku dochodowego lub braku możliwości wykorzystania rezerwy na odroczonego podatek dochodowy	0,00	0,00
- inne składniki podatku odroczonego (wg tytułów)	0,00	0,00
Podatek dochodowy odroczone, razem	594 204,56	92 626,37

ŁĄCZNA KWOTA PODATKU ODROZCZONEGO	30.06.2020	30.06.2019
- ujętego w kapitale własnym	0,00	0,00
- ujętego w wartości firmy lub ujemnej wartości firmy	0,00	0,00

Nie występuje podatek dochodowy dotyczący działalności zaniechanej. Saldo podatku dochodowego odroczonego wykazane w rachunku zysków i strat wynika ze zmian stanu aktywów i rezerw z tytułu podatku odroczonego. Podstawowe tytuły generujące różnice przejściowe w podatku odroczonego wynikają ze zmian wartości szacunków dotyczących kosztów utrzymania infrastruktury informatycznej.

Nota 35 Pozostałe obowiązkowe zmniejszenia zysku (zwiększenia straty)

Nie występowały.

Skrócone Śródroczne Jednostkowe Sprawozdanie Finansowe za okres 3 miesięcy zakończony 30 czerwca 2020 r. Wszystkie kwoty podano w złotych polskich (o ile nie wskazano inaczej).

Nota 36 Zysk na akcję

Zysk na akcję obliczono jako iloraz zysku netto wynikającego ze sprawozdania finansowego i średnioważonej liczby akcji.

Wyszczególnienie	za okres 3 miesięcy zakończony 30.06.2020	za okres 3 miesięcy zakończony 30.06.2019
Zysk netto	20 711 279,41	14 672 359,18
Liczba akcji	25 750 000	25 750 000
Zysk netto na akcję	0,80	0,57
Rozwodniona liczba akcji	25 750 000	25 750 000
Rozwodniony zysk netto na akcję	0,80	0,57

Noty objaśniające do rachunku przepływów pieniężnych

Nota 37 Struktura środków pieniężnych na początek i koniec okresu

STRUKTURA ŚRODKÓW PIENIĘŻNYCH NA POCZĄTEK I KONIEC OKRESU	za okres 3 miesięcy zakończony 30.06.2020	za okres 12 miesięcy zakończony 31.03.2020	za okres 3 miesięcy zakończony 30.06.2019
a) środki pieniężne razem (stan na początek okresu)	37 106 835,22	32 039 846,54	32 039 846,54
- środki pieniężne w kasie i na rachunkach	37 106 835,22	32 039 846,54	32 039 846,54
- inne środki pieniężne	0,00	0,00	0,00
b) środki pieniężne razem (stan na koniec okresu)	29 048 832,67	37 106 835,22	34 740 879,43
- środki pieniężne w kasie i na rachunkach	29 048 832,67	37 106 835,22	34 740 879,43
- inne środki pieniężne	0,00	0,00	0,00
Zmiana stanu środków pieniężnych	-8 058 002,55	5 066 988,68	2 701 032,89
Środki pieniężne z działalności operacyjnej	-5 149 223,19	74 227 496,17	5 365 788,64
Środki pieniężne z działalności inwestycyjnej	-2 908 779,36	-17 399 571,16	-2 664 755,75
Środki pieniężne z działalności finansowej	0,00	-51 760 936,33	0,00

Zmiana stanu długoterminowych innych rozliczeń międzyokresowych jest prezentowana w przepływach pieniężnych z działalności inwestycyjnej (poz. B. II. 1. Nabycie wartości niematerialnych i prawnych oraz rzeczowych aktywów trwałych) z uwagi na występowanie w nich nakładów na przyszłe wartości niematerialne i prawne.

Dodatkowe noty objaśniające

Nota 38 Informacja o instrumentach finansowych

Nota 38.1. Na dzień bilansowy aktywa finansowe Spółki stanowią akcje w powiązanej Spółce LiveChat Inc., środki pieniężne oraz należności.

Skrócone Śródroczne Jednostkowe Sprawozdanie Finansowe za okres 3 miesięcy zakończony 30 czerwca 2020 r. Wszystkie kwoty podano w złotych polskich (o ile nie wskazano inaczej).

Spółka nie posiada innych instrumentów finansowych, zwłaszcza kontraktów, o których mowa w Rozporządzeniu Rady Ministrów z dnia 12 grudnia 2001 r. w sprawie szczegółowych zasad uznawania, wyceny, zakresu ujawniania i sposobu prezentacji instrumentów finansowych.

Nota 38.2. Odnośnie aktywów finansowych dostępnych do sprzedaży lub przeznaczonych do obrotu, wycenianych w wysokości skorygowanej ceny nabycia, jeżeli brak jest możliwości wiarygodnego zmierzenia wartości godziwej tych aktywów, należy wskazać wartość bilansową, przyczyny, dla których nie można wiarygodnie ustalić wartości godziwej tych aktywów, a także - o ile to możliwe - określić granice przedziału, w którym wartość godziwa tych instrumentów może się zawierać.

Nie dotyczy.

Nota 38.3. Aktywa i zobowiązania finansowe, których nie wycenia się w wartości godziwej należy zamieścić:

- dane o ich wartości godziwej; jeżeli z uzasadnionych przyczyn wartość godziwa takich aktywów lub zobowiązań nie została ustalona, należy ten fakt ujawnić i podać podstawową charakterystykę instrumentów finansowych, które w innym przypadku byłyby wyceniane po cenie ustalonej na aktywnym regulowanym rynku, na którym następuje publiczny obrót instrumentami finansowymi, informacje zaś o tej cenie są ogólnie dostępne;
- w przypadku gdy wartość godziwa aktywów i zobowiązań finansowych jest niższa od ich wartości bilansowej - wartość bilansową i wartość godziwą danego składnika lub grupy składników, przyczyny zaniechania odpisów aktualizujących ich wartość bilansową oraz uzasadnienie przekonania o możliwości odzyskania wykazanej wartości w pełnej kwocie.

Nie dotyczy.

Nota 38.4. W przypadku umowy, w wyniku której aktywa finansowe przekształca się w papiery wartościowe lub umowy odkupu, to odrębnie dla każdej transakcji należy przedstawić:

- charakter i wielkość zawartych transakcji, w tym opis przyjętych lub udzielonych gwarancji i zabezpieczeń, dane przyjęte do wyliczenia wartości godziwej przychodów odsetkowych związanych z umowami zawartymi w danym okresie oraz transakcjami zawartymi w okresach poprzednich, zarówno zakończonymi jak i nie zakończonymi w danym okresie;
- informację o aktywach finansowych wyłączonych z ksiąg rachunkowych w okresie sprawozdawczym

Nie występują.

Nota 38.5. W przypadku przekwalifikowania aktywów finansowych wycenianych w wartości godziwej do aktywów wycenianych w skorygowanej cenie nabycia, należy podać powody zmiany zasad wyceny.

Nie występują.

Nota 38.6. W przypadku gdy dokonano odpisów aktualizujących z tytułu trwałej utraty wartości aktywów finansowych albo w związku z ustaniem przyczyny, dla której dokonano takich odpisów, zwiększono wartość składnika aktywów, należy podać kwoty odpisów obniżających i zwiększających wartość aktywów finansowych.

Nie dokonywano takich odpisów.

Nota 38.7. Odnośnie dłużnych instrumentów finansowych, pożyczek udzielonych lub należności własnych należy podać przychody z odsetek wyliczone za pomocą stóp procentowych wynikających z zawartych kontraktów, z podziałem na kategorie aktywów, których odsetki te dotyczą, przy czym osobno

Skrócone Śródroczne Jednostkowe Sprawozdanie Finansowe za okres 3 miesięcy zakończony 30 czerwca 2020 r. Wszystkie kwoty podano w złotych polskich (o ile nie wskazano inaczej).

należy wykazać odsetki naliczone i zrealizowane w danym okresie oraz odsetki naliczone, lecz niezrealizowane. Odsetki niezrealizowane należy wykazać z podziałem według terminów zapłaty:

- do 3 miesięcy: 0,00 zł
- powyżej 3 do 12 miesięcy: 0,00 zł
- powyżej 12 miesięcy: 0,00 zł

Nie występowały.

Nota 38.8. Odnośnie dokonanych odpisów aktualizujących wartość pożyczek udzielonych lub należności własnych z tytułu trwałej utraty ich wartości należy podać naliczone od tych wierzytelności odsetki, które nie zostały zrealizowane.

Nie dotyczy.

Nota 38.9. Odnośnie zobowiązań finansowych należy podać koszty z tytułu odsetek od tych zobowiązań, wyliczonych za pomocą stóp procentowych wynikających z zawartych kontraktów, z podziałem na koszty odsetek związane ze zobowiązaniami zaliczonymi do przeznaczonych do obrotu, pozostałymi krótkoterminowymi zobowiązaniami finansowymi oraz długoterminowymi zobowiązaniami finansowymi; koszty odsetek naliczone i zrealizowane w danym okresie należy wykazać odrębnie od kosztów odsetek naliczonych lecz niezrealizowanych. Odsetki niezrealizowane należy wykazać z podziałem według terminów zapłaty:

- do 3 miesięcy: 0,00 zł
- powyżej 3 do 12 miesięcy: 0,00 zł
- powyżej 12 miesięcy: 0,00 zł

Nie występowały.

Nota 38.10. Należy podać informacje dotyczące celów i zasad zarządzania ryzykiem finansowym, z uwzględnieniem podziału na zabezpieczanie wartości godziwej, zabezpieczanie przepływów pieniężnych oraz zabezpieczanie udziałów w aktywach netto jednostek zagranicznych, a ponadto informacje obejmujące co najmniej:

- a) opis rodzaju zabezpieczeń;
- b) opis instrumentu zabezpieczającego oraz jego wartość godziwą;
- c) charakterystykę zabezpieczanego rodzaju ryzyka.

Instrumenty takie nie występują, natomiast rodzaje ryzyk, na które narażona jest Spółka, w tym ryzyko finansowe, są przedstawione odpowiednio sprawozdaniu Zarządu z działalności Spółki. Spółka nie korzysta z instrumentów zabezpieczających ryzyko finansowe.

Nota 38.11. W przypadku zabezpieczenia planowanej transakcji lub uprawdopodobnionego przyszłego zobowiązania należy podać informacje dotyczące celów i zasad zarządzania ryzykiem finansowym, z uwzględnieniem podziału na zabezpieczanie podstawowych rodzajów planowanych transakcji lub uprawdopodobnionych przyszłych zobowiązań, a ponadto informacje obejmujące co najmniej:

- a) opis zabezpieczanej pozycji, w tym przewidywany okres do zajścia planowanej transakcji lub powstania przyszłego zobowiązania;
- b) opis zastosowanych instrumentów zabezpieczających;
- c) kwoty wszelkich odroczonej lub nienaliczonych zysków lub strat i przewidywany termin uznania ich za przychody lub koszty finansowe.

Skrócone Śródroczne Jednostkowe Sprawozdanie Finansowe za okres 3 miesięcy zakończony 30 czerwca 2020 r. Wszystkie kwoty podano w złotych polskich (o ile nie wskazano inaczej).

Nie dotyczy.

Nota 38.12. Jeżeli zyski lub straty z wyceny instrumentów zabezpieczających, zarówno będących pochodnymi instrumentami finansowymi, jak i aktywami lub zobowiązaniami o innym charakterze, w przypadku zabezpieczenia przepływów pieniężnych, zostały odniesione na kapitał z aktualizacji wyceny, należy podać:

- a) kwoty odpisów zwiększających i zmniejszających kapitał z aktualizacji wyceny;
- b) kwoty odpisane z kapitału z aktualizacji wyceny i zaliczone do przychodów lub kosztów finansowych;
- c) kwoty odpisane z kapitału z aktualizacji wyceny i dodane do ceny nabycia lub inaczej ustalonej; wartości początkowej na dzień wprowadzenia do ksiąg rachunkowych składnika aktywów lub zobowiązań, który do tego dnia był objęty planowaną transakcją lub stanowił uprawdopodobnione przyszłe zobowiązanie poddane zabezpieczeniu.

Nie występują.

Nota 38.13 Informacje o posiadanych instrumentach finansowych z wbudowanymi instrumentami pochodnymi

Nie występują.

Nota 39 Dane o pozycjach pozabilansowych, w szczególności zobowiązaniach warunkowych, w tym również udzielonych przez Spółkę gwarancjach i poręczeniach (także wekslowych)

Nie występują.

Nota 40 Dane dotyczące zobowiązań wobec budżetu państwa lub jednostek samorządu terytorialnego z tytułu uzyskania praw własności budynków i budowli

Na dzień 30.06.2020 roku Spółka nie posiada zobowiązań wobec budżetu państwa lub samorządu terytorialnego z tytułu uzyskania praw własności budynków i budowli.

Nota 41 Przychody, koszty i wyniki działalności zaniechanej w okresie sprawozdawczym lub przewidzianej do zaniechania w okresie następnym

Spółka nie zaniechała w okresie sprawozdawczym żadnej z dotychczas prowadzonych działalności, nie przewiduje również zaniechania tych działalności w okresach następnych.

Nota 42 Koszt wytworzenia środków trwałych w budowie, środków trwałych na własne potrzeby

W badanym okresie w Spółce nie wystąpiły koszty wytworzenia środków trwałych w budowie oraz środków trwałych na własne potrzeby.

Skrócone Śródroczne Jednostkowe Sprawozdanie Finansowe za okres 3 miesięcy zakończony 30 czerwca 2020 r. Wszystkie kwoty podano w złotych polskich (o ile nie wskazano inaczej).

Nota 43 Poniesione nakłady inwestycyjne

W badanym okresie Spółka poniosła nakłady inwestycyjne na zakup środków trwałych w wysokości 126.218,69 zł oraz wartości niematerialne i prawne (razem z rozliczaniem przez rozliczenia międzyokresowe) w wysokości 1.910.270,24 zł.

Spółka nie jest zobowiązana do ponoszenia i nie ponosi nakładów związanych z ochroną środowiska.

Nota 44 Informacja o transakcjach zawartych z podmiotami powiązаныmi na warunkach innych niż rynkowe, wraz z ich kwotami oraz informacjami określającymi charakter tych transakcji

Spółka nie zawierała transakcji z podmiotami powiązаныmi na warunkach innych niż rynkowe. Poniżej zestawiono uzyskane z podmiotami powiązаныmi kategorie bilansowe i wynikowe

Przychody ze sprzedaży do Livechat Inc:	40.259.721,38 zł
Koszty zakupionych usług od Livechat Inc:	7.927.214,84 zł
Należności od Livechat Inc:	29.618.772,62 zł
Zobowiązania wobec Livechat Inc:	0,00 zł

Nota 45 Informacje o charakterze i celu gospodarczym zawartych przez emitenta umów nieuwzględnionych w bilansie w zakresie niezbędnym do oceny ich wpływu na sytuację majątkową, finansową i wynik finansowy

Nie dotyczy.

Nota 46 Informacja o wspólnych przedsięwzięciach, które nie podlegają konsolidacji

Nie występują.

Nota 47 Informacje o przeciętnym zatrudnieniu z podziałem na grupy zawodowe

Spółka nie zatrudnia pracowników na umowy o pracę. Współpracuje na stałe z 166 osobami.

Nota 48 Łączna wartość wynagrodzeń i nagród (w pieniądzu i naturze), wypłaconych lub należnych, odrębnie dla osób zarządzających i nadzorujących Spółki, w przedsiębiorstwie Spółki i z tytułu pełnienia funkcji we władzach jednostek zależnych, współzależnych i stowarzyszonych

Wynagrodzenie osób wchodzących w skład Zarządu LiveChat Software S.A. pobierane w okresie od 1.04.2020 r. do 30.06.2020 r. obejmuje również premię przyznaną przez Radę Nadzorczą za pracę Zarządu oraz wyniki Spółki w roku 2019 / 2020.

Skrócone Śródroczne Jednostkowe Sprawozdanie Finansowe za okres 3 miesięcy zakończony 30 czerwca 2020 r. Wszystkie kwoty podano w złotych polskich (o ile nie wskazano inaczej).

Imię i nazwisko	Za okres 3 miesięcy zakończony 30.06.2020	Za okres 3 miesięcy zakończony 30.06.2019
Mariusz Ciepły	152 606,53	135 000,00
Urszula Jarzębowska	101 737,69	90 000,00
Razem	254 344,22	225 000,00

Członkowie Rady Nadzorczej nie pobierali wynagrodzenia.

Nota 49 Informacje o wartości niespłaconych zaliczek, kredytów, pożyczek, gwarancji, poręczeń lub innych umów zobowiązujących do świadczeń na rzecz Spółki, udzielonych przez Spółkę osobom zarządzającym i nadzorującym

Nie wystąpiły.

Nota 50 Informacje o wszelkich zobowiązaniach wynikających z emerytur i świadczeń o podobnym charakterze dla byłych osób zarządzających, nadzorujących albo byłych członków organów administrujących oraz o zobowiązaniach zaciągniętych w związku z tymi emeryturami

Nie wystąpiły.

Nota 51 Informacje o istotnych zdarzeniach dotyczących lat ubiegłych ujętych w sprawozdaniu finansowym za bieżący okres

Nie wystąpiły tego typu zdarzenia.

Nota 52 Informacje o znaczących zdarzeniach, jakie wystąpiły po dniu bilansowym, nie uwzględnionych w sprawozdaniu finansowym

Sytuacja związana z pandemią wirusa COVID-19 miała wpływ na działalność Spółki od połowy marca 2020 r. W tygodniu 9-15 marca Spółka, w trosce o bezpieczeństwo swoich współpracowników, wprowadziła model oparty w 100% na pracy zdalnej.

W lipcu 2020 r. Spółka ponownie udostępniła biuro swoim współpracownikom wprowadzając jednak szereg środków ostrożności i ograniczeń (wyłączono z użytkowania szereg biurek, monitorowana jest liczba osób w biurze, udostępniono środki dezynsekcji itd). Jednocześnie Spółka poinformowała współpracowników, że praca zdalna jest preferowaną formą współpracy i w przyszłości zamierza podtrzymać ten model organizacyjny. Wynika to z pozytywnego odbioru zmian przez współpracowników i bardzo dobrych wyników w zakresie efektywności.

W dalszym ciągu niestwierdzonego negatywnego efektu COVID-19 i związanych z nim ograniczeń na rozwój biznesu spółki, ciągłość i jakość świadczonych usług lub prace rozwojowe. Na wskaźniki biznesowe Spółki ma równoczesny wpływ wiele czynników, w tym sytuacja ekonomiczna na kluczowych rynkach (np. USA, Wielka Brytania, Kanada), zmiany wprowadzane w produktach, działania marketingowe, działania konkurencji i wiele innych, co utrudnia dokładne obliczenie efektu wpływu pandemii na biznes. Niemniej w marcu i kwietniu spółka zanotowała, niewątpliwie związany z pandemią, wzrost churn (wskaźnik odejść klientów), który jednak od maja zaczął spadać i wrócił do poziomów zbliżonych do historycznej średniej na poziomie ok. 3 proc. miesięcznie.

Skrócone Śródroczne Jednostkowe Sprawozdanie Finansowe za okres 3 miesięcy zakończony 30 czerwca 2020 r. Wszystkie kwoty podano w złotych polskich (o ile nie wskazano inaczej).

Liczba nowych tzw. triali (potencjalnych klientów testujących rozwiązanie Livechat) utrzymuje się na wyższym poziomie niż w analogicznym okresie poprzedniego roku i pierwszych miesiącach (styczeń, luty) 2020 r. co może wynikać m.in. ze zwiększonego zapotrzebowania na rozwiązania do komunikacji online w okresie pandemii.

Nota 53 Informacje o relacjach między prawnym poprzednikiem a emitentem oraz o sposobie i zakresie przejęcia aktywów i pasywów

Na mocy postanowienia Sądu Rejonowego dla Wrocławia-Fabrycznej we Wrocławiu VI Wydział Gospodarczy – KRS z dnia 28 czerwca 2002 roku do rejestru przedsiębiorców Krajowego Rejestru Sądowego pod nr KRS: 0000120715 została wpisana spółka „LIVECHAT” Spółka z ograniczoną odpowiedzialnością z siedzibą we Wrocławiu – poprzednik prawny Emitenta.

W dniu 10 czerwca 2007 r. została podjęta uchwała Zgromadzenia Wspólników „LIVECHAT” Spółka z ograniczoną odpowiedzialnością w sprawie przekształcenia tej spółki w spółkę akcyjną. Uchwała została zaprotokołowana przez notariusza Marka Leśniaka z Kancelarii Notarialnej Leśniak i Kawecka-Pysz Spółka partnerska z siedzibą we Wrocławiu, do repertorium A nr 1324/2007.

Na mocy postanowienia Sądu Rejonowego dla Wrocławia-Fabrycznej we Wrocławiu VI Wydział Gospodarczy – KRS z dnia 16 października 2007 r. w Krajowym Rejestrze Sądowym zarejestrowane zostało przekształcenie, a tym samym do rejestru przedsiębiorców KRS pod numerem KRS 0000290756 został wpisany Emitent LIVECHAT Software Spółka Akcyjna.

Nota 54 Sprawozdanie finansowe i dane porównywalne, przynajmniej w odniesieniu do podstawowych pozycji bilansu oraz rachunku zysków i strat/skonsolidowanego bilansu oraz skonsolidowanego rachunku zysków i strat, skorygowane odpowiednim wskaźnikiem inflacji, z podaniem źródła wskaźnika oraz metody jego wykorzystania, z przyjęciem okresu ostatniego sprawozdania finansowego jako okresu bazowego – jeżeli skumulowana średnioroczna stopa inflacji z okresu ostatnich trzech lat działalności emitenta osiągnęła lub przekroczyła wartość 100%

Nie dotyczy.

Nota 55 Zestawienie i objaśnienie różnic pomiędzy danymi ujawnionymi w sprawozdaniu finansowym i porównywalnych danych finansowych a uprzednio sporządzonymi i opublikowanymi sprawozdaniami

Nie dotyczy.

Skrócone Śródroczne Jednostkowe Sprawozdanie Finansowe za okres 3 miesięcy zakończony 30 czerwca 2020 r. Wszystkie kwoty podano w złotych polskich (o ile nie wskazano inaczej).

Nota 56 Zmiany stosowanych zasad (polityki) rachunkowości i sposobu sporządzania sprawozdania finansowego, dokonanych w stosunku do poprzedniego roku obrotowego (lat obrotowych), ich przyczyny, tytuły oraz wpływ wywołanych tym skutków finansowych na sytuację majątkową i finansową, płynność oraz wynik finansowy i rentowność

Nie dotyczy.

Nota 57 Dokonane korekty błędów, ich przyczyny, tytuły oraz wpływ wywołanych tym skutków finansowych na sytuację majątkową i finansową, płynność oraz wynik finansowy i rentowność

W okresie obrotowym kończącym się 30.06.2020 r., nie ujmowano w księgach korekt błędów.

Nota 58 W przypadku występowania niepewności co do możliwości kontynuowania działalności, opis tych niepewności oraz stwierdzenie, że taka niepewność występuje oraz wskazanie czy sprawozdanie finansowe zawiera korekty z tym związane. Informacja powinna zawierać również opis podejmowanych bądź planowanych przez Spółkę działań mających na celu eliminację niepewności

Sprawozdanie finansowe zostało sporządzone przy założeniu kontynuacji działalności gospodarczej przez jednostkę w dającej się przewidzieć przyszłości. Nie są znane okoliczności wskazujące na zagrożenie kontynuowania przez Spółkę działalności.

Nota 59 Wynagrodzenie biegłego rewidenta

Spółka zawarła z firmą audytorską Grant Thornton Polska sp. z o.o. sp. k. w dniu 4.11.2019 r. umowę, której zakres obejmuje przeprowadzenie przez firmę audytorską następujących prac związanych z rokiem obrotowym 2019/2020:

- badania śródrocznego sprawozdania finansowego sporządzonego za okres od 1 kwietnia 2019 roku do 30 września 2019 roku, zakończonego wydaniem sprawozdania z badania;
- przeglądu (skonsolidowanego) śródrocznego sprawozdania finansowego sporządzonego za okres od 1 kwietnia 2019 roku do 30 września 2019 roku, i sporządzenia raportu z przeglądu;
- badania jednostkowego sprawozdania finansowego sporządzonego za okres od 1 kwietnia 2019 roku do 31 marca 2020 roku, zakończonego wydaniem sprawozdania z badania;
- badania skonsolidowanego sprawozdania finansowego grupy kapitałowej sporządzonego za okres od 1 kwietnia 2019 roku do 31 marca 2020 roku, zakończonego wydaniem sprawozdania z badania.

Z tytułu powyższych prac w zakresie w jakim zostały zrealizowane, Spółka wypłaciła w raportowanym okresie wynagrodzenie na rzecz Grant Thornton Polska sp. z o.o. sp. k. w wysokości 29.320,01 zł.

Skrócone Śródroczne Jednostkowe Sprawozdanie Finansowe za okres 3 miesięcy zakończony 30 czerwca 2020 r.
Wszystkie kwoty podano w złotych polskich (o ile nie wskazano inaczej).

Nota 60 Połączenie jednostek

W okresie sprawozdawczym nie nastąpiło połączenie Spółki z innym podmiotem gospodarczym.

Nota 61 W przypadku niestosowania w sprawozdaniu finansowym do wyceny udziałów i akcji w jednostkach podporządkowanych – praw własności – należy przedstawić skutki, jakie spowodowałyby jej zastosowanie oraz wpływ na wynik finansowy

Spółka nie posiada jednostek podporządkowanych których udziały / akcje wyceniane są metodą praw własności.

Nota 62 Sporządzanie sprawozdania skonsolidowanego

Przedstawione sprawozdanie finansowe jest sprawozdaniem jednostkowym LIVECHAT Software SA. Jako podmiot dominujący w Grupie Kapitałowej LIVECHAT Software SA, Spółka sporządziła także sprawozdanie skonsolidowane.

Wrocław, 28 sierpnia 2020 roku,



Mariusz Ciepły
Prezes Zarządu



Urszula Jarzębowska
Członek Zarządu



Joanna Alwin
Dyrektor Finansowy