

ATENDE

Atende S.A.
Skonsolidowany raport
za I półrocze 2020 r.

Komisja Nadzoru Finansowego Skonsolidowany raport półroczny PSr 2020

Raport został przygotowany zgodnie z § 60 ust. 2 i § 62 ust. 3 Rozporządzenia Ministra Finansów z dnia 29 marca 2018 r. – Dz.U. 2018 r. poz. 757, dla emitentów papierów wartościowych prowadzących działalność wytwórczą, budowlaną, handlową lub usługową.

Raport za I półrocze roku obrotowego 2020 obejmujący okres od 1 stycznia 2020 r. do 30 czerwca 2020 r., zawiera półroczne skrócone skonsolidowane sprawozdanie finansowe przygotowane zgodnie z Międzynarodowym Standardem Rachunkowości 34 „Śródroczna Sprawozdawczość Finansowa” („MSR 34”) w kształcie zatwierdzonym przez Unię Europejską w walucie polskiej (zł) oraz jednostkowe półroczne skrócone sprawozdanie finansowe przygotowane według MSR 34 w walucie polskiej (zł).

Pełna nazwa emitenta: Atende Spółka Akcyjna (dalej „Spółka”, „Emitent”, „Atende”)

Siedziba: plac Konesera 10a, 03-736 Warszawa

Sektor wg klasyfikacji GPW w Warszawie: informatyka

Podstawowy przedmiot działalności: integracja systemów teleinformatycznych

e-mail: kontakt@atende.pl

www: www.atende.pl

Numer KRS: 0000320991

Numer NIP: 954-23-57-358

Numer REGON: 276930771

Data zatwierdzenia przez Zarząd Emitenta i przekazania raportu: 15 września 2020 r.

Podmiot uprawniony do przeglądu sprawozdania: KPMG A udyt Spółka z ograniczoną odpowiedzialnością sp.k.

Wybrane dane finansowe

| Wybrane skonsolidowane dane finansowe | w tys. zł | | w tys. eur | |
|---|--------------------|--------------------|--------------------|--------------------|
| | I półrocze 2020 r. | I półrocze 2019 r. | I półrocze 2020 r. | I półrocze 2019 r. |
| Przychody netto ze sprzedaży | 94 075 | 147 118 | 21 182 | 34 309 |
| Zysk (strata) na działalności operacyjnej | 2 823 | 2 321 | 636 | 541 |
| EBITDA ¹ | 9 252 | 8 959 | 2 035 | 2 089 |
| Zysk (strata) przed opodatkowaniem | 1 486 | 1 708 | 327 | 398 |
| Zysk (strata) netto | 1 159 | 1 015 | 253 | 237 |
| Zysk (strata) netto przypisana akcjonariuszom podmiotu dominującego | 1 279 | 842 | 284 | 196 |
| Przepływy pieniężne netto z działalności operacyjnej | (1 987) | (10 587) | (447) | (2 469) |
| Przepływy pieniężne netto z działalności inwestycyjnej | 4 709 | (8 823) | 1 060 | (2 058) |
| Przepływy pieniężne netto z działalności finansowej | 2 879 | 2 508 | 648 | 585 |
| Przepływy pieniężne netto razem | 5 601 | (16 901) | 1 261 | (3 941) |
| Zysk (strata) na jedną akcję zwykłą (zł/eur) | 0,04 | 0,02 | 0,01 | 0,01 |
| Rozwodniony zysk (strata) na jedną akcję zwykłą (zł/eur) | 0,04 | 0,02 | 0,01 | 0,01 |
| | Stan na 30.06.2020 | Stan na 31.12.2019 | Stan na 30.06.2020 | Stan na 31.12.2019 |
| Aktywa razem | 174 514 | 197 427 | 39 076 | 46 361 |
| Zobowiązania i rezerwy na zobowiązania | 100 933 | 117 021 | 22 600 | 27 479 |
| Zobowiązania długoterminowe | 34 399 | 31 135 | 7 702 | 7 311 |
| Zobowiązania krótkoterminowe | 66 534 | 85 886 | 14 898 | 20 168 |
| Kapitał własny | 73 581 | 80 407 | 16 476 | 18 882 |
| Kapitał zakładowy | 7 269 | 7 269 | 1 628 | 1 707 |
| Liczba akcji (szt.) | 36 343 344 | 36 343 344 | 36 343 344 | 36 343 344 |
| Wartość księgowa na jedną akcję (zł/eur) | 2,02 | 2,21 | 0,45 | 0,52 |
| Rozwodniona wartość księgowa na jedną akcję (zł/eur) | 2,02 | 2,21 | 0,45 | 0,52 |

¹ EBITDA = Zysk (strata) na działalności operacyjnej + amortyzacja

| Wybrane jednostkowe dane finansowe | w tys. zł | | w tys. eur | |
|--|--------------------|--------------------|--------------------|--------------------|
| | I półrocze 2020 r. | I półrocze 2019 r. | I półrocze 2020 r. | I półrocze 2019 r. |
| Przychody netto ze sprzedaży | 69 532 | 119 160 | 15 656 | 27 789 |
| Zysk (strata) na działalności operacyjnej | 748 | 1 046 | 168 | 244 |
| EBITDA ¹ | 4 154 | 4 583 | 935 | 1 069 |
| Zysk (strata) przed opodatkowaniem | (110) | 6 438 | (25) | 1 501 |
| Zysk (strata) netto | (153) | 6 261 | (34) | 1 460 |
| Przepływy pieniężne netto z działalności operacyjnej | (6 035) | (13 785) | 488 | (3 215) |
| Przepływy pieniężne netto z działalności inwestycyjnej | 6 673 | 127 | (344) | 30 |
| Przepływy pieniężne netto z działalności finansowej | 1 531 | 1 944 | 345 | 453 |
| Przepływy pieniężne netto razem | 2 169 | (11 714) | 488 | (2 732) |
| Zysk (strata) na jedną akcję zwykłą (zł/eur) | (0,00) | 0,17 | (0,00) | 0,04 |
| Rozwodniony zysk (strata) na jedną akcję zwykłą (zł/eur) | (0,00) | 0,17 | (0,00) | 0,04 |
| | Stan na 30.06.2020 | Stan na 31.12.2019 | Stan na 30.06.2020 | Stan na 31.12.2019 |
| Aktywa razem | 133 706 | 157 238 | 29 939 | 36 923 |
| Zobowiązania i rezerwy na zobowiązania | 74 599 | 89 982 | 16 704 | 21 130 |
| Zobowiązania długoterminowe | 21 463 | 20 442 | 4 806 | 4 800 |
| Zobowiązania krótkoterminowe | 53 136 | 69 540 | 11 898 | 16 330 |
| Kapitał własny | 59 107 | 67 256 | 13 235 | 15 793 |
| Kapitał zakładowy | 7 269 | 7 269 | 1 628 | 1 707 |
| Liczba akcji (szt.) | 36 343 344 | 36 343 344 | 36 343 344 | 36 343 344 |
| Wartość księgowa na jedną akcję (zł/eur) | 1,63 | 1,85 | 0,36 | 0,43 |
| Rozwodniona wartość księgowa na jedną akcję (zł/eur) | 1,63 | 1,85 | 0,36 | 0,43 |

KURSY EURO (W ZŁ):

średni kurs w I półroczu 2020 r.: 4,4413

średni kurs w I półroczu 2019 r.: 4,2880

średni kurs na dzień 30.06.2020: 4,4660

średni kurs na dzień 31.12.2019: 4,2585

¹ EBITDA = Zysk (strata) na działalności operacyjnej + amortyzacja

Spis treści

| | |
|--|-----------|
| Oświadczenia Zarządu..... | 5 |
| 1. Półroczne skrócone skonsolidowane sprawozdanie finansowe sporządzone zgodnie z MSR 34 | 6 |
| 1.1. Skonsolidowane sprawozdanie z sytuacji finansowej..... | 6 |
| 1.2. Skonsolidowane sprawozdanie z całkowitych dochodów..... | 8 |
| 1.3. Skonsolidowane sprawozdanie z przepływów pieniężnych..... | 9 |
| 1.4. Zestawienie zmian w skonsolidowanym kapitale własnym | 10 |
| 1.5. Informacje o zasadach przyjętych przy sporządzaniu sprawozdania | 11 |
| 1.6. Dane segmentowe | 17 |
| 1.7. Szczegółowe noty | 20 |
| 2. Półroczne skrócone jednostkowe sprawozdanie finansowe sporządzone zgodnie z MSR 34 | 42 |
| 2.1. Jednostkowe sprawozdanie z sytuacji finansowej..... | 42 |
| 2.2. Jednostkowe sprawozdanie z całkowitych dochodów..... | 44 |
| 2.3. Jednostkowe sprawozdanie z przepływów pieniężnych..... | 45 |
| 2.4. Zestawienie zmian w jednostkowym kapitale własnym | 46 |
| 2.5. Informacje o zasadach przyjętych przy sporządzaniu sprawozdania | 47 |
| 2.6. Segmenty operacyjne..... | 52 |
| 2.7. Szczegółowe noty | 53 |
| 3. Sprawozdanie Zarządu z działalności Grupy Kapitałowej | 72 |
| 3.1. Podstawowa działalność..... | 72 |
| 3.2. Skład organów Spółki | 72 |
| 3.3. Opis organizacji Grupy Kapitałowej | 73 |
| 3.4. Komentarz Zarządu dotyczący dokonań Emitenta w I półroczu 2020 r. | 75 |
| 3.5. Sprawozdanie z całkowitych dochodów w podziale na kwartały | 80 |
| 3.6. Opis czynników i zdarzeń o nietypowym charakterze, mających znaczny wpływ na osiągnięte wyniki finansowe | 80 |
| 3.7. Istotne wydarzenia w okresie objętym sprawozdaniem..... | 81 |
| 3.8. Istotne wydarzenia po dacie bilansowej | 81 |
| 3.9. Opis istotnych czynników ryzyka i zagrożeń..... | 81 |
| 3.10. Wskazanie czynników, które w ocenie Emitenta będą miały wpływ na wyniki finansowe w kolejnych kwartałach | 83 |
| 3.11. Pozostałe informacje..... | 84 |

Oświadczenia Zarządu

Na podstawie Rozporządzenia Ministra Finansów z dnia 29 marca 2018 r. w sprawie informacji bieżących i okresowych przekazywanych przez emitentów papierów wartościowych oraz warunków uznawania za równoważne informacji wymaganych przepisami prawa państwa niebędącego państwem członkowskim (Dz.U. 2018 r. poz. 757) („Rozporządzenie”), Zarząd Spółki oświadcza, że wedle swojej najlepszej wiedzy:

- o niniejsze półroczne skrócone skonsolidowane sprawozdanie finansowe i dane porównawcze sporządzone zostały zgodnie z obowiązującymi Grupę Kapitałową Atende zasadami rachunkowości oraz że odzwierciedlają w sposób prawdziwy, rzetelny i jasny sytuację majątkową i finansową Grupy oraz jej wynik finansowy, oraz że półroczne sprawozdanie z działalności Grupy Kapitałowej Atende zawiera prawdziwy obraz rozwoju i osiągnięć oraz sytuacji Grupy Kapitałowej Atende, w tym opis podstawowych zagrożeń i ryzyka.
- o niniejsze półroczne skrócone jednostkowe sprawozdanie finansowe i dane porównawcze sporządzone zostały zgodnie z obowiązującymi Spółkę zasadami rachunkowości oraz że odzwierciedlają w sposób prawdziwy, rzetelny i jasny sytuację majątkową i finansową Spółki oraz jej wynik finansowy, oraz że półroczne sprawozdanie z działalności Atende zawiera prawdziwy obraz rozwoju i osiągnięć oraz sytuacji Atende, w tym opis podstawowych zagrożeń i ryzyka.

Zarząd oświadcza, że podmiot uprawniony do przeglądu sprawozdań finansowych, dokonujący przeglądu półrocznego skróconego skonsolidowanego sprawozdania finansowego oraz półrocznego skróconego jednostkowego sprawozdania finansowego został wybrany zgodnie z przepisami prawa oraz że podmiot ten i biegli rewidenci, dokonujący tego przeglądu, spełniali warunki do wydania bezstronnego i niezależnego raportu z przeglądu, zgodnie z obowiązującymi przepisami i standardami zawodowymi. Zgodnie z przyjętymi przez Zarząd zasadami ładu korporacyjnego, 26 kwietnia 2019 r. Rada Nadzorcza podjęła uchwałę o wyborze biegłego rewidenta. Podmiotem wybranym jest KPMG Audyt Spółka z ograniczoną odpowiedzialnością sp.k. z siedzibą w Warszawie. Rada Nadzorcza dokonała powyższego wyboru, mając na uwadze zagwarantowanie pełnej niezależności i obiektywizmu samego wyboru, jak i realizacji zadań przez biegłego rewidenta.

Warszawa, 15 września 2020 r.

Roman Szwed

Iwona Bakuła

Jacek Forsyś

Szymon Stępczak

Jacek Szczepański

Prezes Zarządu

Wiceprezes Zarządu

Wiceprezes Zarządu

Wiceprezes Zarządu

Wiceprezes Zarządu

1. Półroczne skrócone skonsolidowane sprawozdanie finansowe sporządzone zgodnie z MSR 34

1.1. Skonsolidowane sprawozdanie z sytuacji finansowej

| AKTYWA | Nota | stan na 30.06.2020 (niebadane) | stan na 31.12.2019 | stan na 30.06.2019 (niebadane)* |
|---|--------|--------------------------------------|-----------------------|---------------------------------------|
| Aktywa trwałe | | 81 120 | 80 084 | 101 616 |
| Rzeczowe aktywa trwałe | 1.7.1 | 23 400 | 24 535 | 25 970 |
| Wartości niematerialne | 1.7.3 | 18 992 | 18 633 | 29 433 |
| Wartość firmy | 1.7.4 | 8 312 | 8 312 | 11 921 |
| A ktywa z tytułu prawa do użytkowania | 1.7.2 | 17 643 | 16 876 | 19 759 |
| Pozostałe długoterminowe aktywa finansowe | | 182 | 305 | 423 |
| A ktywa z tytułu umów z klientami | 1.7.19 | 329 | 1 132 | 1 842 |
| A ktywa wyceniane w wartości godziwej przez pozostałe całkowite dochody | | 80 | 80 | 80 |
| A ktywa z tytułu odroczonego podatku dochodowego | 1.7.10 | 557 | 618 | 903 |
| Pozostałe aktywa trwałe | 1.7.8 | 11 626 | 9 592 | 11 285 |
| Aktywa obrotowe | | 93 393 | 117 343 | 113 030 |
| Zapasy | 1.7.5 | 6 888 | 6 308 | 14 196 |
| A ktywa z tytułu umów z klientami | 1.7.19 | 13 579 | 11 988 | 8 241 |
| Należności handlowe | 1.7.6 | 36 954 | 62 601 | 60 249 |
| Należności z tytułu bieżącego podatku dochodowego | | 4 | 55 | 94 |
| Pozostałe należności | 1.7.7 | 1 249 | 989 | 1 307 |
| Pozostałe aktywa finansowe | | 541 | 8 803 | 251 |
| Rozliczenia międzyokresowe krótkoterminowe | 1.7.9 | 13 180 | 11 201 | 18 756 |
| Środki pieniężne i ich ekwiwalenty | | 20 999 | 15 398 | 9 936 |
| AKTYWA RAZEM | | 174 514 | 197 427 | 214 646 |

* Dane przekształcone. O pis przekształcenia danych przedstawiono w nocie 1.5.4

Noty stanowią integralną część sprawozdania finansowego.

| PASYWA | Nota | stan na 30.06.2020 (niebadane) | stan na 31.12.2019 | stan na 30.06.2019 (niebadane)* |
|---|--------|--------------------------------------|-----------------------|---------------------------------------|
| Kapitały własne | | 73 581 | 80 407 | 75 714 |
| Kapitał akcyjny | | 7 269 | 7 269 | 7 269 |
| Kapitał zapasowy ze sprzedaży akcji powyżej ceny nominalnej | | 14 762 | 14 762 | 14 753 |
| Pozostałe kapitały | | 46 272 | 36 461 | 36 461 |
| Niepodzielony wynik finansowy | | 951 | 6 614 | 7 295 |
| Wynik finansowy bieżącego okresu | | 1 279 | 12 133 | 842 |
| Kapitały własne akcjonariuszy jednostki dominującej | | 70 533 | 77 238 | 66 619 |
| Udziały niekontrolujące | | 3 048 | 3 168 | 9 095 |
| Zobowiązania długoterminowe | | 34 399 | 31 135 | 38 420 |
| Kredyty i pożyczki | | - | 11 | 429 |
| Pozostałe zobowiązania finansowe | | 5 311 | 3 940 | 4 852 |
| Zobowiązania z tytułu leasingu | | 14 695 | 13 683 | 16 617 |
| Zobowiązania z tytułu umów z klientami | 1.7.19 | 10 245 | 9 969 | 13 042 |
| Pozostałe zobowiązania długoterminowe | 1.7.11 | 122 | 180 | 101 |
| Rezerwa z tytułu odroczonego podatku dochodowego | 1.7.10 | 853 | 658 | 754 |
| Rozliczenia międzyokresowe przychodów | | 2 387 | 1 908 | 1 734 |
| Rezerwa na świadczenia emerytalne i podobne | 1.7.12 | 786 | 786 | 891 |
| Zobowiązania krótkoterminowe | | 66 534 | 85 886 | 100 512 |
| Kredyty i pożyczki | | 4 571 | 6 141 | 16 171 |
| Pozostałe zobowiązania finansowe | | 6 027 | 4 571 | 4 653 |
| Zobowiązania z tytułu leasingu | | 4 124 | 3 556 | 3 675 |
| Zobowiązania z tytułu umów z klientami | 1.7.19 | 14 729 | 13 168 | 23 984 |
| Zobowiązania handlowe | | 20 620 | 37 552 | 31 304 |
| Zobowiązania z tytułu bieżącego podatku dochodowego | | 37 | 3 685 | 3 |
| Pozostałe zobowiązania krótkoterminowe | 1.7.11 | 15 586 | 16 081 | 20 236 |
| Rozliczenie międzyokresowe przychodów | | 682 | 944 | 411 |
| Rezerwa na świadczenia emerytalne i podobne | 1.7.12 | 159 | 188 | 75 |
| PASYWA RAZEM | | 174 514 | 197 427 | 214 646 |

* Dane przekształcone. Opis przekształcenia danych przedstawiono w nocie 1.5.4

Noty stanowią integralną część sprawozdania finansowego.

1.2. Skonsolidowane sprawozdanie z całkowitych dochodów

| | I półrocze 2020 r. (niebadane) | I półrocze 2019 r. (niebadane)* | II kwartał 2020 r. (niebadane) | II kwartał 2019 r. (niebadane)* |
|--|--------------------------------------|---------------------------------------|--------------------------------------|---------------------------------------|
| Przychody netto ze sprzedaży¹ | 94 075 | 147 118 | 52 052 | 73 006 |
| Koszty własne sprzedaży | 61 525 | 113 915 | 34 002 | 56 910 |
| Zysk brutto na sprzedaży | 32 550 | 33 203 | 18 050 | 16 096 |
| Pozostałe przychody operacyjne ² | 485 | 596 | 284 | 232 |
| Koszty ogólnego zarządu | 29 985 | 31 192 | 14 816 | 16 011 |
| Pozostałe koszty operacyjne ³ | 227 | 286 | 3 | 200 |
| Zysk na działalności operacyjnej | 2 823 | 2 321 | 3 515 | 117 |
| Przychody finansowe | 267 | 461 | 1 049 | 254 |
| Koszty finansowe | 1 604 | 1 074 | 714 | 114 |
| Zysk przed opodatkowaniem | 1 486 | 1 708 | 3 850 | 257 |
| Podatek dochodowy | 327 | 693 | 582 | 643 |
| Zysk/ (strata) netto | 1 159 | 1 015 | 3 268 | (386) |
| Zysk/ (strata) przypisana akcjonariuszom niekontrolującym | (120) | 173 | 172 | - |
| Zysk/ (strata) netto przypisana akcjonariuszom podmiotu dominującego | 1 279 | 842 | 3 096 | (386) |
| Składniki innych dochodów całkowitych: | | | | |
| - które zostaną przekwalifikowane na zyski lub straty w kolejnych okresach | - | - | - | - |
| - które nie zostaną przekwalifikowane na zyski lub straty w kolejnych okresach | - | - | - | - |
| Suma dochodów całkowitych | 1 159 | 1 015 | 3 268 | (386) |
| Suma dochodów całkowitych przypisana akcjonariuszom niekontrolującym | (120) | 173 | 172 | - |
| Suma dochodów całkowitych przypisana akcjonariuszom podmiotu dominującego | 1 279 | 842 | 3 096 | (386) |
| Zysk/(strata) netto na jedną akcję (w zł) | | | | |
| Podstawowy za okres obrotowy | 0,04 | 0,02 | 0,09 | (0,01) |
| Rozwodniony za okres obrotowy | 0,04 | 0,02 | 0,09 | (0,01) |

* Dane przekształcone. Opis przekształcenia danych przedstawiono w nocie 1.5.4

¹ Nota 1.7.19.

² Pozycja obejmuje przede wszystkim rozwiązanie utworzonych rezerw i odpisów aktualizujących oraz otrzymane dotacje.

³ Pozycja obejmuje przede wszystkim koszty projektów finansowanych z dotacji oraz koszt utworzonych odpisów aktualizujących wartość składników aktywów.

1.3. Skonsolidowane sprawozdanie z przepływów pieniężnych

| | I półrocze 2020 r. (niebadane) | I półrocze 2019 r. (niebadane) |
|---|--------------------------------------|--------------------------------------|
| DZIAŁALNOŚĆ OPERACYJNA | | |
| Zysk przed opodatkowaniem | 1 486 | 1 708 |
| Korekty razem: | 144 | (10 259) |
| Amortyzacja | 6 429 | 6 638 |
| Zyski/ (straty) z tytułu różnic kursowych | 411 | (2) |
| Odsetki i udziały w zyskach (dywidendy) | 200 | 367 |
| Zysk/ (strata) z działalności inwestycyjnej | 23 | (6) |
| Inne korekty | (135) | (1 185) |
| Zmiana stanu kapitału pracującego, w tym: | (2 771) | (24 366) |
| Zapasy | (580) | (3 705) |
| Należności | 25 179 | (3 985) |
| Zobowiązania i rezerwy | (27 370) | (16 676) |
| Zmiana stanu pozostałych aktywów | (4 013) | 8 296 |
| Przepływy z działalności operacyjnej | 1 629 | (8 551) |
| Podatek dochodowy (zapłacony)/ zwrócony | (3 615) | (2 036) |
| Przepływy pieniężne netto z działalności operacyjnej | (1 987) | (10 587) |
| DZIAŁALNOŚĆ INWESTYCYJNA | | |
| Wpływy | 8 474 | 757 |
| Zbycie wartości niematerialnych oraz rzeczowych aktywów trwałych | 84 | 652 |
| Zbycie aktywów finansowych | 8 207 | - |
| Inne wpływy inwestycyjne | 183 | 105 |
| Wydatki | 3 765 | 9 580 |
| Nabycie wartości niematerialnych oraz rzeczowych aktywów trwałych | 3 765 | 9 580 |
| Przepływy pieniężne netto z działalności inwestycyjnej | 4 709 | (8 823) |
| DZIAŁALNOŚĆ FINANSOWA | | |
| Wpływy | 8 817 | 13 196 |
| Kredyty i pożyczki | 1 055 | 11 327 |
| Wpływy z tytułu finansowania cesji wierzytelności | 5 804 | 669 |
| Dotacje | 1 958 | 1 197 |
| Inne wpływy finansowe | - | 3 |
| Wydatki | 5 938 | 10 688 |
| Spłaty kredytów i pożyczek | 2 569 | 6 418 |
| Płatności zobowiązań z tytułu umów leasingu finansowego | 2 668 | 2 157 |
| Dywidendy wypłacone | - | 1 544 |
| Odsetki | 278 | 374 |
| Inne wydatki finansowe | 423 | 195 |
| Przepływy pieniężne netto z działalności finansowej | 2 879 | 2 508 |
| PRZEPIYWY PIENIEŻNE NETTO RAZEM | 5 601 | (16 901) |
| Bilansowa zmiana stanu środków pieniężnych, w tym | 5 601 | (16 901) |
| - zmiana stanu środków pieniężnych z tytułu różnic kursowych | - | - |
| Środki pieniężne na początek okresu | 15 398 | 26 836 |
| Środki pieniężne na koniec okresu | 20 999 | 9 936 |

Noty stanowią integralną część sprawozdania finansowego.

1.4. Zestawienie zmian w skonsolidowanym kapitale własnym

| | Kapitał akcyjny | Kapitał zapasowy ze sprzedaży akcji pow. ceny nominalnej | Pozostałe kapitały | Niepodzielony wynik finansowy | Wynik finansowy bieżącego okresu | Kapitał własny akcjonariuszy jednostki dominującej | Udziały niekontrolujące | Kapitał własny ogółem |
|--|-----------------|--|--------------------|-------------------------------|----------------------------------|--|-------------------------|-----------------------|
| I półrocze 2020 r. (niebadane) | | | | | | | | |
| Kapitał własny na dzień 1.01.2020 | 7 269 | 14 762 | 36 461 | 6 614 | 12 133 | 77 238 | 3 168 | 80 407 |
| Transakcje z właścicielami: | - | - | 9 811 | (5 663) | (12 133) | (7 984) | - | (7 984) |
| <i>Podział zysku netto</i> | - | - | 9 811 | 2 321 | (12 133) | - | - | - |
| <i>Wypłata dywidendy akcjonariuszom</i> | - | - | - | (7 996) | - | (7 996) | - | (7 996) |
| <i>Korekta błędu w Atende Software</i> | - | - | - | 13 | - | 13 | - | 13 |
| Suma dochodów całkowitych | - | - | - | - | 1 279 | 1 279 | (120) | 1 159 |
| <i>Zysk netto</i> | - | - | - | - | 1 279 | 1 279 | (120) | 1 159 |
| Kapitał własny na dzień 30.06.2020 | 7 269 | 14 762 | 46 272 | 951 | 1 279 | 70 533 | 3 048 | 73 581 |
| 2019 r. | | | | | | | | |
| Kapitał własny na dzień 1.01.2019 | 7 269 | 14 753 | 33 630 | 7 448 | 10 672 | 73 772 | 10 466 | 84 238 |
| Transakcje z właścicielami: | - | 9 | 2 831 | (835) | (10 672) | (8 668) | (8 253) | (16 921) |
| <i>Podział zysku netto</i> | - | - | 2 831 | 7 842 | (10 672) | - | - | - |
| <i>Wypłata dywidendy akcjonariuszom</i> | - | - | - | (7 996) | - | (7 996) | - | (7 996) |
| <i>Wypłata dywidendy udziałowcom mniejszościowym</i> | - | - | - | - | - | - | (1 544) | (1 544) |
| <i>Umorzenie udziałów w EDL</i> | - | 9 | - | - | - | 9 | (50) | (41) |
| <i>Korekta błędu w Atende Medica</i> | - | - | - | (156) | - | (156) | - | (156) |
| <i>Korekta błędu w Atende Software</i> | - | - | - | (205) | - | (205) | - | (205) |
| <i>Sprzedaż udziałów w Sputnik Software</i> | - | - | - | (506) | - | (506) | (6 291) | (6 797) |
| <i>Nabycie dodatkowych udziałów w Atende Medica</i> | - | - | - | 186 | - | 186 | (368) | (182) |
| Suma dochodów całkowitych | - | - | - | - | 12 133 | 12 133 | 955 | 13 088 |
| <i>Zysk netto</i> | - | - | - | - | 12 133 | 12 133 | 955 | 13 088 |
| Kapitał własny na dzień 31.12.2019 | 7 269 | 14 762 | 36 461 | 6 614 | 12 133 | 77 238 | 3 168 | 80 407 |
| I półrocze 2019 r. (niebadane) | | | | | | | | |
| Kapitał własny na dzień 1.01.2019 | 7 269 | 14 753 | 33 630 | 7 448 | 10 672 | 73 772 | 10 466 | 84 238 |
| Transakcje z właścicielami: | - | - | 2 831 | (154) | (10 672) | (7 996) | (1 544) | (9 539) |
| <i>Podział zysku netto</i> | - | - | 2 831 | 7 842 | (10 672) | - | - | - |
| <i>Wypłata dywidendy akcjonariuszom</i> | - | - | - | (7 996) | - | (7 996) | - | (7 996) |
| <i>Wypłata dywidendy udziałowcom mniejszościowym</i> | - | - | - | - | - | - | (1 544) | (1 544) |
| Suma dochodów całkowitych | - | - | - | - | 842 | 842 | 173 | 1 015 |
| <i>Zysk netto</i> | - | - | - | - | 842 | 842 | 173 | 1 015 |
| Kapitał własny na dzień 30.06.2019 | 7 269 | 14 753 | 36 461 | 7 295 | 842 | 66 619 | 9 095 | 75 714 |

Noty stanowią integralną część sprawozdania finansowego.

1.5. Informacje o zasadach przyjętych przy sporządzaniu sprawozdania

1.5.1. Oświadczenie o zgodności oraz ogólne zasady sporządzania

Niniejsze półroczne skrócone skonsolidowane sprawozdanie finansowe zostało sporządzone zgodnie z Międzynarodowym Standardem Rachunkowości nr 34 „Śródroczna sprawozdawczość finansowa”, w kształcie zatwierdzonym przez Unię Europejską i obowiązującym na dzień 30 czerwca 2020 r. Grupa stosowała te same zasady rachunkowości co w sprawozdaniu finansowym za rok zakończony 31 grudnia 2019 r., za wyjątkiem zmian wynikających z zastosowania nowych standardów jak opisano poniżej.

Półroczne skrócone skonsolidowane sprawozdanie finansowe nie obejmuje wszystkich informacji oraz ujawnień wymaganych w rocznym skonsolidowanym sprawozdaniu finansowym i należy je czytać łącznie z rocznym skonsolidowanym sprawozdaniem finansowym Grupy Atende za 2019 r. obejmującym noty, za okres 12 miesięcy zakończony 31 grudnia 2019 r. sporządzonym według Międzynarodowych Standardów Sprawozdawczości Finansowej (MSSF) zatwierdzonych przez UE.

Niniejsze skrócone półroczne skonsolidowane sprawozdanie finansowe nie podlegało badaniu przez niezależnego biegłego rewidenta. Ostatnie sprawozdanie finansowe, które podlegało badaniu przez niezależnego biegłego rewidenta, to sprawozdanie finansowe za 2019 r. Niniejsze skrócone półroczne sprawozdanie finansowe podlegało przeglądowi. Raport z przeglądu publikowany jest wraz z niniejszym sprawozdaniem.

Sprawozdanie zostało sporządzone przy założeniu kontynuowania działalności gospodarczej przez spółki Grupy w dającej się przewidzieć przyszłości. Na dzień zatwierdzenia niniejszego półrocznego skróconego skonsolidowanego sprawozdania finansowego nie stwierdza się istnienia okoliczności wskazujących na zagrożenie kontynuowania działalności przez spółki Grupy. Wpływ Covid został opisany w nocie 1.7.24.

1.5.2. Wpływ nowych regulacji na przyszłe sprawozdania Grupy

Szereg nowych Standardów, zmian do Standardów i Interpretacji nie jest jeszcze obowiązujący dla okresów rocznych kończących się 31 grudnia 2020 r. i nie zostały one zastosowane w skróconym półrocznym skonsolidowanym sprawozdaniu finansowym.

Następujące standardy, zmiany w obowiązujących standardach oraz interpretacje nie zostały przyjęte przez Unię Europejską lub nie są obowiązujące na dzień 1 stycznia 2020 r.:

1. Standard: MSSF 14 Regulacyjne rozliczenia międzyokresowe.
Opis zmian: Zasady rachunkowości i ujawnień dla regulacyjnych pozycji odroczonej.
Data obowiązywania: Standard w obecnej wersji nie będzie obowiązywał w UE.
2. Standard: MSSF 10 i MSR 28- zmiany.
Opis zmian: Wytyczne dotyczące sprzedaży lub wniesienia aktywów przez inwestora do spółki stowarzyszonej lub wspólnego przedsięwzięcia.
Data obowiązywania: Nie została określona.
3. Standard: MSSF 17 Umowy ubezpieczeniowe
Opis zmian: Nowe podejście definiujące rozpoznawanie w okresie świadczenia usług ubezpieczeniowych przychodów oraz zysków lub strat.
Data obowiązywania: 1 stycznia 2023 r.
4. Standard: MSR 1 Prezentacja sprawozdań finansowych
Opis zmian: Nowe kryteria klasyfikacji zobowiązań długo- oraz krótkoterminowych.
Data obowiązywania: 1 stycznia 2022 r.
5. Standard MSSF 4 Umowy ubezpieczeniowe
Opis zmian: odroczenie zastosowania MSSF 9
Data obowiązywania: nie została określona
6. Standard: MSSF 16 Leasing
Opis zmian: ulgi związane z pandemią Covid-19. Możliwość ujęcia udogodnień związanych z pandemią tak, jakby nie były modyfikacją umów leasingowych.
Data obowiązywania: nie została określona
7. Standard: MSR 16 Rzeczowe aktywa trwałe
Opis zmian: zakaz odliczania od kosztu wytworzenia rzeczowych aktywów trwałych przychodów ze sprzedaży składników/produktów testowych powstałych w wyniku przygotowywania lub uruchamiania danego aktywa.
Data obowiązywania: 1 stycznia 2022 r.
8. Coroczne Zmiany do Standardów 2018-2020
Opis zmian: zmiany do standardów MSSF 1, MSSF 9, MSSF 16, MSSF 3, MSR 41 i MSR 37-uszczegółowienie definicji kosztów wypełnienia umowy.
Data obowiązywania: 1 stycznia 2022 r.
9. Zmiany do MSSF 4, MSSF 7, MSSF 9 oraz MSSF 16

Opis zmian: zmiany wynikające z drugiej fazy reformy stóp procentowych.
Data obowiązywania: 1 stycznia 2021 r.

Grupa zamierza przyjąć wymienione powyżej nowe standardy oraz zmiany standardów i interpretacji MSSF opublikowane przez Radę Międzynarodowych Standardów Rachunkowości, lecz nieobowiązujące na dzień sprawozdawczy zgodnie z datą ich wejścia w życie.

1.5.3. Waluta funkcjonalna i waluta prezentacji

a) Waluta funkcjonalna i waluta prezentacji

Pozycje zawarte w półrocznym skonsolidowanym sprawozdaniu finansowym wycenia się w walucie podstawowego środowiska gospodarczego, w którym spółki Grupy prowadzą działalność („waluta funkcjonalna”). Półroczne skonsolidowane sprawozdanie finansowe prezentowane jest w złotych polskich (zł), który jest walutą funkcjonalną i walutą prezentacji jednostki dominującej.

b) Transakcje i salda

Transakcje wyrażone w walutach obcych przelicza się na walutę funkcjonalną według kursu obowiązującego w dniu transakcji. Zyski i straty kursowe z rozliczenia tych transakcji oraz wyceny bilansowej aktywów i zobowiązań pieniężnych wyrażonych w walutach obcych ujmuje się w zysku lub stracie bieżącego okresu, o ile nie odracza się ich w kapitale własnym, gdy kwalifikują się do uznania za zabezpieczenie przepływów pieniężnych i zabezpieczenie udziałów w aktywach netto.

1.5.4. Zmiany zasad (polityki) rachunkowości oraz korekty błędów

W niniejszym półrocznym skonsolidowanym sprawozdaniu finansowym zastosowane przez Grupę istotne zasady (polityki) rachunkowości oraz istotne wartości oparte na osądach i szacunkach były takie same jak opisane w poszczególnych notach objaśniających do Skonsolidowanego Sprawozdania Finansowego za rok 2019.

Rada Międzynarodowych Standardów Rachunkowości zatwierdziła do stosowania od 1 stycznia 2020 r. poniższe standardy i interpretacje:

1. Standard: MSSF 3 „Połączenia przedsiębiorstw”.
Opis zmian: Uszczegółowienie definicji „przedsiębiorstw”.
2. Standard: Założenia Konceptyjne- zmiany.
Opis zmian: ujednoczenie Założeń Konceptyjnych.
3. Standard: MSR 1 „Prezentacja sprawozdań finansowych” i MSR 8 „Zasady (polityka) rachunkowości, zmiany wartości szacunkowych i korygowanie błędów”.
Opis zmian: Zastosowanie koncepcji istotności w procesie przygotowywania sprawozdania finansowego.
4. Standard: MSSF 9 „Instrumenty Finansowe”, MSSF 7 „Instrumenty Finansowe: ujawnienie informacji” oraz MSR 39 „Instrumenty Finansowe”.
Opis zmian: wprowadzenie czasowych zwolnień ze stosowania określonych wymogów rachunkowości zabezpieczeń, wymóg ujawnień dodatkowych informacji o powiązaniach zabezpieczających.

Na potrzeby raportu za rok 2019 spółki Grupy przeprowadziły ponowną analizę zawartych umów leasingu i dokonały następujących korekt dotyczących aktywów z tytułu prawa do użytkowania:

- o zweryfikowano stopę dyskontową zastosowaną do wyceny prawa wieczystego użytkowania gruntów;
- o skorygowano przeniesienie środków trwałych do aktywów z tytułu prawa do użytkowania tych aktywów, które użytkuje na podstawie zawartych umów leasingu zwrotnego.

W efekcie korekcie uległy wartości środków trwałych, aktywów z tytułu prawa do użytkowania, zobowiązań z tytułu leasingu i pozostałych zobowiązań finansowych na dzień 01.01.2019 oraz 31.03.2019 r. w stosunku do zaprezentowanych w raporcie za pierwsze półrocze 2019 r. w bilansie oraz notach uzupełniających.

W półrocznym skonsolidowanym, sprawozdaniu z sytuacji finansowej zmienione zostały wartości pozycji "Rzeczowe aktywa trwałe", "Aktywa z tytułu prawa do użytkowania", "Zobowiązania z tytułu leasingu" oraz „Pozostałe zobowiązania finansowe” zgodnie z poniższą tabelą:

| | Stan na 30.06.2019 - dane zaraportowane na 30.06.2019 | Zmiana | Stan na 30.06.2019 - dane przekształcone |
|--------------------------------------|---|--------------|--|
| Aktywa trwałe | 101 946 | (330) | 101 616 |
| Rzeczowe aktywa trwałe | 22 973 | 2 997 | 25 970 |
| Aktywa z tytułu prawa do użytkowania | 23 086 | (3 327) | 19 759 |
| Zobowiązania długoterminowe | 38 740 | (320) | 38 420 |
| Pozostałe zobowiązania finansowe | 3 468 | 1 384 | 4 852 |
| Zobowiązania z tytułu leasingu | 18 321 | (1 704) | 16 617 |
| Zobowiązania krótkoterminowe | 100 522 | (10) | 100 512 |
| Pozostałe zobowiązania finansowe | 3 580 | 1 073 | 4 653 |
| Zobowiązania z tytułu leasingu | 4 758 | (1 083) | 3 675 |

W tabelach ruchów aktywów z tytułu prawa do użytkowania zmieniono:

| | Wartość brutto na 1.01.2019 - dane zaraportowane na 30.06.2019 | Zmiana | Wartość brutto na 1.01.2019 - dane przekształcone |
|---|--|----------------|---|
| Aktywa z tytułu prawa do użytkowania | 23 176 | (3 481) | 19 695 |
| Prawo wieczystego użytkowania gruntów | 886 | (330) | 556 |
| Budynki i budowle | 15 669 | 802 | 16 471 |
| Maszyny i urządzenia | 3 293 | (2 539) | 754 |
| Pozostałe środki trwałe | 1 414 | (1 414) | - |

| | Wartość netto na 30.06.2019 - dane zaraportowane na 30.06.2019 | Zmiana | Wartość netto na 30.06.2019 - dane przekształcone |
|---|--|----------------|---|
| Aktywa z tytułu prawa do użytkowania | 23 086 | (3 327) | 19 759 |
| Prawo wieczystego użytkowania gruntów | 879 | (330) | 549 |
| Budynki i budowle | 15 472 | 20 | 15 492 |
| Maszyny i urządzenia | 2 836 | (2 425) | 411 |
| Pozostałe środki trwałe | 592 | (592) | - |

W tabeli ruchów rzeczowych aktywów trwałych zmieniono:

| | Wartość netto na 30.06.2019 - dane zaraportowane na 30.06.2019 | Zmiana | Wartość netto na 30.06.2019 - dane przekształcone |
|-------------------------------|--|--------------|---|
| Rzeczowe aktywa trwałe | 22 973 | 2 997 | 25 970 |
| Maszyny i urządzenia | 6 650 | 2 425 | 9 075 |
| Pozostałe środki trwałe | 646 | 572 | 1 218 |

Ponadto Grupa dokonała korekty prezentacji kosztów ubezpieczeń społecznych dotyczących pracowników zaangażowanych pośrednio lub bezpośrednio w świadczenie usług z kosztów ogólnego zarządu do kosztów wytworzenia sprzedanych produktów i usług. Zmiany przedstawia poniższa tabela:

| | Dane zaraportowane za I półrocze 2019 r. | Zmiana | Dane zaraportowane za I półrocze 2019 r. - dane przekształcone |
|--|--|---------|--|
| Koszty sprzedanych produktów i usług, towarów i materiałów | 112 501 | 1 414 | 113 915 |
| Zysk brutto na sprzedaży | 34 617 | (1 414) | 33 203 |
| Koszty ogólnego zarządu | 32 606 | (1 414) | 31 192 |

| | Dane zaraportowane na II kwartał 2019 r. | Zmiana | Dane zaraportowane na II kwartał 2019 r. - dane przekształcone |
|--|--|--------|--|
| Koszty sprzedanych produktów i usług, towarów i materiałów | 56 167 | 743 | 56 910 |
| Zysk brutto na sprzedaży | 16 839 | (743) | 16 096 |
| Koszty ogólnego zarządu | 16 754 | (743) | 16 011 |

1.5.5. Zasady konsolidacji

a) Jednostki zależne

Jednostka zależna to jednostka kontrolowana przez jednostkę dominującą. Kontrola występuje w przypadku gdy jednostka dominująca:

- o posiada władzę nad jednostką, w której dokonała inwestycji,
- o jest narażona na ekspozycję lub posiada prawo do zmiennych zwrotów z tytułu zaangażowania w dany podmiot inwestycji,
- o posiada zdolność do sprawowania władzy nad jednostką, w której dokonała inwestycji w celu wpłynięcia na wysokość zwrotów przez nią wypracowywanych.

Jednostki zależne podlegają pełnej konsolidacji od dnia przejęcia nad nimi kontroli przez Grupę. Przestaje się je konsolidować z dniem ustania kontroli. Przejęcie jednostek zależnych przez Grupę rozlicza się metodą nabycia. Koszt przejęcia ustala się jako wartość godziwą przekazanych aktywów, wyemitowanych instrumentów kapitałowych oraz zobowiązań zaciągniętych lub przejętych na dzień wymiany, powiększoną o koszty bezpośrednio związane z przejęciem. Możliwe do zidentyfikowania aktywa nabyte oraz zobowiązania i zobowiązania warunkowe przejęte w ramach połączenia jednostek gospodarczych wycenia się początkowo według ich wartości godziwej na dzień przejęcia, niezależnie od wielkości ewentualnych udziałów niekontrolujących. Nadwyżkę kosztu przejęcia nad wartością godziwą udziału Grupy w możliwych do zidentyfikowania przejętych aktywach netto ujmuje się jako wartość firmy. Jeżeli koszt przejęcia jest niższy od wartości godziwej aktywów netto przejętej jednostki zależnej, różnicę ujmuje się bezpośrednio w zysku lub stracie bieżącego okresu.

Przychody i koszty, rozrachunki i niezrealizowane zyski na transakcjach pomiędzy spółkami Grupy są eliminowane. Niezrealizowane straty również podlegają eliminacji, chyba, że transakcja dostarcza dowodów na utratę wartości przez przekazany składnik aktywów. Zasady rachunkowości stosowane przez jednostki zależne zostały zmienione, tam gdzie było to konieczne, dla zapewnienia zgodności z zasadami rachunkowości stosowanymi przez Grupę.

b) Udziały/akcje niekontrolujące oraz transakcje z udziałowcami / akcjonariuszami niekontrolującymi

Udziały niekontrolujące obejmują nie należące do Grupy udziały w spółkach objętych konsolidacją. Udziały niekontrolujące ustala się jako wartość aktywów netto jednostki powiązanej, przypadających na dzień nabycia, akcjonariuszom spoza grupy kapitałowej. Zidentyfikowane udziały niekontrolujące w aktywach netto skonsolidowanych jednostek zależnych ujmuje się oddzielnie od udziału własnościowego jednostki dominującej w tych aktywach netto. Udziały niekontrolujące w aktywach netto obejmują:

- o wartość udziałów niekontrolujących z dnia pierwotnego połączenia, obliczoną zgodnie z MSSF 3, oraz
- o zmiany w kapitale własnym przypadające na udział niekontrolujący począwszy od dnia połączenia.

Zyski i straty oraz każdy składnik innych całkowitych dochodów przypisuje się do właścicieli jednostki dominującej oraz udziałów niekontrolujących. Łączne całkowite dochody przypisuje się do właścicieli jednostki dominującej oraz udziałów niekontrolujących nawet wtedy, gdy w rezultacie udziały niekontrolujące przybierają wartość ujemną.

c) Spółki objęte skonsolidowanym sprawozdaniem finansowym

Niniejsze skonsolidowane sprawozdania finansowe za okres kończący się 30 czerwca 2020 r. obejmuje Atende S.A. oraz następujące jednostki zależne wchodzące w skład Grupy:

- o Atende Software sp. z o.o., której Emitent posiada 100% udziałów i głosów na zgromadzeniu wspólników,
- o TrustIT sp. z o.o., której Emitent posiada 100% udziałów i głosów na zgromadzeniu wspólników,
- o Codeshine sp. z o.o., w której Emitent posiada 75,31% udziałów i głosów na zgromadzeniu wspólników,
- o Atende Medica sp. z o.o., której Emitent posiada 69,91% udziałów i głosów na zgromadzeniu wspólników,
- o A2 Customer Care sp. z o.o., w której Emitent posiada 60% udziałów i głosów na zgromadzeniu wspólników,
- o OmniChip sp. z o.o., w której Emitent posiada 55% udziałów i głosów na zgromadzeniu wspólników,
- o Phoenix Systems sp. z o.o., w której Emitent posiada 51% udziałów i głosów na zgromadzeniu wspólników.

Wszystkie spółki zależne są konsolidowane metodą pełną. W 2019 r. konsolidowane były wyniki spółki Sputnik Software sp. z o.o., której wszystkie posiadane przez Emitenta udziały (60%) zostały sprzedane 27 grudnia 2019 r.

d) Spółki nie objęte skonsolidowanym sprawozdaniem finansowym

Na dzień 30 czerwca 2020 r. nie wystąpiły.

1.5.6. Istotne wartości oparte na profesjonalnym osądzie i szacunkach

1.5.7.1. Profesjonalny osąd

W procesie stosowania zasad (polityki) rachunkowości wobec zagadnień podanych poniżej, największe znaczenie, oprócz szacunków księgowych, miał profesjonalny osąd kierownictwa.

Ujęcie przychodów: określenie terminu spełnienia zobowiązań do wykonania świadczenia

W przypadku zobowiązań do wykonania świadczenia, które spółki Grupy spełniają w miarę upływu czasu (usługi wdrożeniowe), stopień spełnienia zobowiązania do wykonania świadczenia jest określany w odniesieniu do budżetu prac projektowych, według proporcji prac wykonanych do dnia bilansowego. Przyjęta metoda, w ocenie Grupy, najlepiej obrazuje wartość prac wykonanych na rzecz klienta na dzień bilansowy.

W przypadku usług polegających na gotowości do świadczenia wsparcia serwisowego, przychód rozpoznawany jest liniowo przez okres świadczenia usługi.

Dla zobowiązań do wykonania świadczenia spełnianych w określonym momencie czasu, Grupa ujmuje przychód w momencie przeniesienia kontroli, za który przyjmuje się moment uzyskania przez Grupę bieżącego prawa do zapłaty z tytułu wykonania zobowiązania.

Ujęcie przychodów: określenie ceny transakcyjnej oraz kwot przypisanych do zobowiązań do wykonania świadczenia

Ze względu na specyficzny charakter świadczonych przez spółki Grupy usług wynagrodzenie otrzymywane za realizację umowy jest każdorazowo negocjowane indywidualnie, z uwzględnieniem budżetu projektu obejmującego koszty wewnętrzne i zewnętrzne, jakie Grupa będzie musiała ponieść w związku z realizacją projektu oraz oczekiwanej marży z tytułu wykonania umowy.

Istotnym wynagrodzeniem zmiennym w umowach zawieranych przez Grupę jest wynagrodzenie zmienne oparte o czas pracy pracowników Grupy (wynagrodzenie według stawki godzinowej). W takich przypadkach Grupa ujmuje przychód w wysokości, którą ma prawo zafakturować po wyświadczeniu usługi.

Charakter umów i sposób ustalenia ceny transakcyjnej wpływa też na sposób określenia indywidualnych cen sprzedaży przyrzeczonych dóbr lub usług, wykorzystanych do przypisania ceny transakcyjnej do poszczególnych zobowiązań do wykonania świadczenia. W przypadku braku określenia odrębnych cen w umowie jakie należałoby przypisać do poszczególnych zobowiązań do wykonania świadczenia, Grupa szacuje indywidualne ceny sprzedaży na podstawie oczekiwanych kosztów powiększonych o marżę lub w oparciu o wartość rezydualną.

Umowy leasingu

Stosowanie MSSF 16 wymaga stosowania osądów związanych między innymi z ustaleniem okresu leasingu, który może różnić się od okresu umownego umowy leasingu oraz kwestii związanych z wykupem przedmiotu leasingu, jeżeli taka możliwość występuje. Z uwagi na brak ekonomicznych przesłanek wskazujących na korzystanie z opcji przedłużania leasingu spółki Grupy przyjęły jako okres leasingu okres wynikający z umowy.

Wartość godziwa instrumentów finansowych

Wartość godziwą instrumentów finansowych, dla których nie istnieje aktywny rynek wycenia się wykorzystując odpowiednie techniki wyceny. Przy wyborze odpowiednich metod i założeń spółki Grupy kierują się profesjonalnym osądem.

1.5.7.2. Niepewność szacunków

Poniżej omówiono podstawowe założenia dotyczące przyszłości i inne kluczowe źródła niepewności występujące na dzień bilansowy, z którymi związane jest istotne ryzyko znaczącej korekty wartości bilansowych aktywów i zobowiązań w następnym roku finansowym.

Rozliczenia międzyokresowe bierne oraz rezerwy

Spółki Grupy rozpoznają rozliczenia międzyokresowe bierne z tytułu niewypłaconych premii, niewykorzystanych urlopów oraz niezafakturowanych kosztów. Pozycje te są wycenione w uzasadnionej, wiarygodnie oszacowanej wartości. Przy wyborze odpowiednich metod i założeń do wyceny spółki Grupy kierują się profesjonalnym osądem.

Wartość rezerwy na świadczenia emerytalne, rentowe i nagrody jubileuszowe zależy od szeregu czynników, które są ustalane metodami aktuarialnymi na podstawie szeregu założeń m.in. takich, jak:

- prognozowany wzrost wynagrodzeń stanowiących podstawę wymiaru przyszłych świadczeń,
- prawdopodobieństwo osiągnięcia uprawnień do nagrody jubileuszowej, jednorazowej odprawy emerytalnej lub rentowej,
- stopa dyskontowa.

Wszelkie zmiany tych założeń będą miały wpływ na wartość rezerwy.

Składnik aktywów z tytułu podatku odroczonego

Spółki Grupy rozpoznają składnik aktywów z tytułu podatku odroczonego bazując na założeniu, że w przyszłości zostanie osiągnięty zysk podatkowy pozwalający na jego wykorzystanie. Pogorszenie uzyskiwanych wyników podatkowych w przyszłości mogłoby spowodować, że założenie to stałoby się nieuzasadnione.

Ujmowanie przychodów

Spółki Grupy stosują metodę procentowego zaawansowania prac przy rozliczaniu kontraktów długoterminowych. Stosowanie tej metody wymaga od spółek szacowania proporcji dotychczas wykonanych prac do całości usług do wykonania.

Stawki amortyzacyjne

Wysokość stawek amortyzacyjnych ustalana jest na podstawie przewidywanego okresu ekonomicznej użyteczności składników rzeczowego majątku trwałego oraz wartości niematerialnych. Spółki Grupy corocznie dokonują weryfikacji przyjętych okresów ekonomicznej użyteczności na podstawie bieżących szacunków.

W I półroczu 2020 r. stawki amortyzacji nie zostały zmienione.

Wartość aktywów

Na każdy dzień bilansowy ocenia się, czy istnieją obiektywne przesłanki wskazujące na utratę wartości składnika bądź grupy aktywów. Jeśli takie przesłanki istnieją, ustala się szacowaną, możliwą do odzyskania wartość składnika aktywów i dokonuje się odpisu aktualizującego z tytułu utraty wartości w kwocie równej różnicy między wartością możliwą do odzyskania i wartością bilansową. Strata wynikająca z utraty wartości jest ujmowana w zysku lub stracie bieżącego okresu.

Spółki Grupy dokonują aktualizacji wartości należności, uwzględniając stopień prawdopodobieństwa ich zapłaty, poprzez dokonanie odpisu aktualizującego. Spółki Grupy dokonują aktualizacji wartości zapasów, uwzględniając możliwe do uzyskania ceny sprzedaży netto, poprzez dokonanie odpisu aktualizującego.

Umowy leasingu

Stosowanie MSSF 16 wymaga stosowania szacunków związanych m.in. z ustaleniem stopy dyskontowej stosowanych do wyceny zobowiązań z tytułu leasingu. Szacunkom tym towarzyszy niepewność i ryzyko korekty wartości bilansowej aktywów z tytułu prawa do użytkowania oraz zobowiązań z tytułu leasingu w kolejnym roku obrotowym.

1.5.7. Opis pozycji wpływających na aktywa, pasywa, kapitał, wynik finansowy netto oraz przepływy środków pieniężnych, które są nietypowe ze względu na ich rodzaj, wielkość lub wywierany wpływ

Nie wystąpiły.

1.6. Dane segmentowe

1.6.1. Rozpoznane segmenty operacyjne

Stosując podejście zarządcze do sprawozdawczości dotyczącej segmentów działalności w Grupie Atende wyróżnia się dwa segmenty operacyjne:

- o integracja systemów teleinformatycznych Atende,
- o integracja systemów teleinformatycznych spółek zależnych.

Segment integracji systemów teleinformatycznych Atende obejmuje kompleksowe usługi związane z systemami służącymi do gromadzenia, składowania, przetwarzania i przesyłania danych cyfrowych. W ramach tego segmentu działalność Spółka realizuje między innymi:

- o sieci transmisji danych oraz systemy powiązane z nimi:
 - sieci dla operatorów telekomunikacyjnych wraz z systemami monitorowania i zarządzania tymi sieciami,
 - sieci korporacyjne,
 - systemy telefonii IP i wideokonferencji,
 - autorski system dla operatorów telekomunikacyjnych, służący do zarządzania dostępem użytkowników końcowych do usług świadczonych w sieciach telekomunikacyjnych, opartych na protokole IP (ang. *Internet Protocol*) i naliczania opłat za te usługi – system SMaCS (ang. *Service Management and Charging System*);
- o systemy bezpieczeństwa teleinformatycznego;
- o systemy serwerów i pamięci masowych;
- o centra danych – kompleksowa budowa i wyposażanie;
- o usługi outsourcingu IT, obejmujące usługi tzw. chmury obliczeniowej (ang. *Cloud Computing*);
- o autorski system zarządzania jakością usług, pozwalający na uzyskanie szczegółowych informacji dotyczących poszczególnych systemów i aplikacji, diagnostyki ewentualnych błędów i awarii oraz o przypadkach nieuprawnionego dostępu czy cyberataku – system Smart Monitoring;
- o rozwiązania wykorzystujące technologię *blockchain* (m.in. tzw. trwały nośnik).

Segment integracji systemów teleinformatycznych spółek zależnych obejmuje kompleksowe usługi związane z dedykowanymi systemami informatycznymi opartymi głównie na oprogramowaniu własnym oraz sprzedaż usług outsourcingowych i konsultingowych, realizowane przez spółki zależne. W ramach tego segmentu oferowane są między innymi:

- o platforma dystrybucji multimediów w Internecie redGalaxy (Atende Software);
- o system inteligentnego opomiarowania sieci energetycznych – ang. *Smart Metering* (Atende Software);
- o platforma redGuardian służąca do ochrony przed atakami typu DDoS, ang. *Distributed Denial of Service* (Atende Software);
- o zaawansowane systemy bezpieczeństwa IT (Atende Software);
- o systemy informatyczne Medicus On-Line oraz CloudiMed do zarządzania szpitalami i przychodniami (Atende Medica),
- o innowacyjne oprogramowanie dla rynku Internetu Rzeczy – system operacyjny czasu rzeczywistego Phoenix-RTOS (Phoenix Systems);
- o projektowanie układów elektronicznych, w tym układów scalonych wielkiej skali integracji (OmniChip);
- o usługi outsourcingowe zdalnego i bezpośredniego administrowania systemami informatycznymi klientów oraz wspierania użytkowników tych systemów (TrustIT);
- o tworzenie oprogramowania, w tym związanego z analizą danych w technologii *Big Data* (Codeshine);
- o kompleksowe wdrażanie specjalistycznych rozwiązań w zakresie obsługi klienta oraz systemów klasy ERP (A2 Customer Care);
- o system eCars do zarządzania i rozliczania stacji ładowania samochodów elektrycznych (A2 Customer Care).

1.6.2. Informacje o poszczególnych segmentach operacyjnych

| I półrocze 2020 r. (niebadane) | Integracja systemów teleinf. Atende | Integracja systemów teleinf. spółek zależnych | Pozostałe | Wyłączenia konsolidacyjne | Razem |
|---|-------------------------------------|---|-----------|---------------------------|--------|
| Przychody ze sprzedaży | 68 863 | 26 432 | 669 | (1 889) | 94 075 |
| - od zewnętrznych klientów | 68 479 | 24 927 | 669 | - | 94 075 |
| - sprzedaż między segmentami | 384 | 1 505 | - | (1 889) | - |
| Marża ze sprzedaży* | 26 087 | 19 295 | 262 | (175) | 45 469 |
| Zysk (strata) na działalności operacyjnej | 486 | 2 250 | 262 | (175) | 2 823 |
| Amortyzacja | 3 406 | 3 023 | - | - | 6 429 |
| EBITDA** | 3 892 | 5 273 | 262 | (175) | 9 252 |
| Przychody finansowe [^] | x | x | x | x | 267 |
| Koszty finansowe [^] | x | x | x | x | 1 604 |
| Zysk (strata) przed opodatkowaniem [^] | x | x | x | x | 1 486 |
| Suma aktywów segmentu*** | 30 321 | 31 589 | - | (1 875) | 60 035 |

* Marża ze sprzedaży = Przychody ze sprzedaży - Koszty sprzedaży zmienne

**EBITDA = Zysk (strata) na działalności operacyjnej + amortyzacja

***Aktywa segmentu = Rzeczowe aktywa trwałe + Aktywa z tyt.prawa do użytkowania + Wartości niematerialne (bez wartości firmy)

[^] Organ odpowiedzialny za podejmowanie decyzji operacyjnych nie analizuje przychodów i kosztów finansowych, ani zysku (straty) przed opodatkowaniem w podziale na segmenty operacyjne.

| II kwartał 2020 r. (niebadane) | Integracja systemów teleinf. Atende | Integracja systemów teleinf. spółek zależnych | Pozostałe | Wyłączenia konsolidacyjne | Razem |
|---|-------------------------------------|---|-----------|---------------------------|--------|
| Przychody ze sprzedaży | 37 848 | 14 728 | 327 | (851) | 52 052 |
| - od zewnętrznych klientów | 37 653 | 14 072 | 327 | - | 52 052 |
| - sprzedaż między segmentami | 195 | 656 | - | (851) | - |
| Marża ze sprzedaży* | 13 731 | 10 962 | 75 | (75) | 24 693 |
| Zysk (strata) na działalności operacyjnej | 1 301 | 2 214 | 75 | (75) | 3 515 |
| Amortyzacja | 1 699 | 1 561 | - | - | 3 260 |
| EBITDA** | 3 000 | 3 775 | 75 | (75) | 6 775 |
| Przychody finansowe [^] | x | x | x | x | 1 049 |
| Koszty finansowe [^] | x | x | x | x | 714 |
| Zysk (strata) przed opodatkowaniem [^] | x | x | x | x | 3 850 |

* Marża ze sprzedaży = Przychody ze sprzedaży - Koszty sprzedaży zmienne

**EBITDA = Zysk (strata) na działalności operacyjnej + amortyzacja

[^] Organ odpowiedzialny za podejmowanie decyzji operacyjnych nie analizuje przychodów i kosztów finansowych, ani zysku (straty) przed opodatkowaniem w podziale na segmenty operacyjne.

| I półrocze 2019 r. (niebadane) | Integracja systemów teleinf. Atende | Integracja systemów teleinf. spółek zależnych | Pozostałe | Wyłączenia konsolidacyjne | Ogółem |
|---|-------------------------------------|---|-----------|---------------------------|---------|
| Przychody ze sprzedaży | 118 586 | 30 405 | 574 | (2 447) | 147 118 |
| - od zewnętrznych klientów | 118 100 | 28 444 | 574 | - | 147 118 |
| - sprzedaż między segmentami | 486 | 1 961 | - | (2 447) | - |
| Marża ze sprzedaży* | 27 602 | 21 731 | 286 | (600) | 49 019 |
| Zysk (strata) na działalności operacyjnej | 760 | 1 880 | 286 | (605) | 2 321 |
| EBITDA** | 4 296 | 4 982 | 286 | (605) | 8 959 |
| Przychody finansowe [^] | x | x | x | x | 461 |
| Koszty finansowe [^] | x | x | x | x | 1 074 |
| Zysk (strata) przed opodatkowaniem [^] | x | x | x | x | 1 708 |
| Suma aktywów segmentu*** | 35 231 | 41 031 | - | (1 100) | 75 162 |

* Marża ze sprzedaży = Przychody ze sprzedaży - Koszty sprzedaży zmienne

**EBITDA = Zysk (strata) na działalności operacyjnej + amortyzacja

***Aktywa segmentu = Rzeczowe aktywa trwałe + Aktywa z tyt.prawa do użytkowania + Wartości niematerialne (bez wartości firmy)

[^] Organ odpowiedzialny za podejmowanie decyzji operacyjnych nie analizuje przychodów i kosztów finansowych, ani zysku (straty) przed opodatkowaniem w podziale na segmenty operacyjne.

| II kwartał 2019 r. (niebadane) | Integracja systemów teleinf. Atende | Integracja systemów teleinf. spółek zależnych | Pozostałe | Wyłączenia konsolidacyjne | Ogółem |
|---|-------------------------------------|---|-----------|---------------------------|--------|
| Przychody ze sprzedaży | 58 622 | 15 382 | 277 | (1 275) | 73 006 |
| - od zewnętrznych klientów | 58 416 | 14 313 | 277 | - | 73 006 |
| - sprzedaż między segmentami | 206 | 1 069 | - | (1 275) | - |
| Marża ze sprzedaży* | 13 307 | 11 149 | 144 | (300) | 24 300 |
| Zysk (strata) na działalności operacyjnej | (606) | 869 | 144 | (290) | 117 |
| EBITDA** | 1 173 | 2 211 | 144 | (290) | 3 238 |
| Przychody finansowe [^] | x | x | x | x | 254 |
| Koszty finansowe [^] | x | x | x | x | 114 |
| Zysk (strata) przed opodatkowaniem [^] | x | x | x | x | 257 |

* Marża ze sprzedaży = Przychody ze sprzedaży - Koszty sprzedaży zmienne

**EBITDA = Zysk (strata) na działalności operacyjnej + amortyzacja

[^] Organ odpowiedzialny za podejmowanie decyzji operacyjnych nie analizuje przychodów i kosztów finansowych, ani zysku (straty) przed opodatkowaniem w podziale na segmenty operacyjne.

1.6.3. Segmenty geograficzne według przychodów ze sprzedaży od klientów zewnętrznych

| | I półrocze 2020 r. (niebadane) | | I półrocze 2019 r. (niebadane) | |
|-------------------|--------------------------------|----------------|--------------------------------|----------------|
| | Wartość | Udział | Wartość | Udział |
| Sprzedaż krajowa | 90 723 | 96,44% | 145 165 | 98,67% |
| Eksport, w tym: | 3 352 | 3,56% | 1 953 | 1,33% |
| - Unia Europejska | 3 281 | 3,49% | 1 885 | 1,28% |
| - pozostałe | 71 | 0,08% | 68 | 0,05% |
| RAZEM | 94 075 | 100,00% | 147 118 | 100,00% |

| | II kwartał 2020 r. (niebadane) | | II kwartał 2019 r. (niebadane) | |
|-------------------|-----------------------------------|----------------|-----------------------------------|----------------|
| | Wartość | Udział | Wartość | Udział |
| Sprzedaż krajowa | 49 982 | 96,02% | 72 353 | 99,11% |
| Eksport, w tym: | 2 070 | 3,98% | 653 | 0,89% |
| - Unia Europejska | 2 033 | 3,91% | 619 | 0,84% |
| - pozostałe | 37 | 0,07% | 34 | 0,05% |
| RAZEM | 52 052 | 100,00% | 73 006 | 100,00% |

1.7. Szczegółowe noty

1.7.1. Zmiany rzeczowych aktywów trwałych (wg grup rodzajowych) oraz odpisów aktualizujących z tytułu trwałej utraty wartości

| I półrocze 2020 r. (niebadane) | Budynki i budowle | Maszyny i urządzenia | Środki transportu | Pozostałe środki trwałe | Środki trwałe w budowie | Razem |
|---|-------------------|----------------------|-------------------|-------------------------|-------------------------|---------------|
| Wartość bilansowa brutto na dzień 1.01.2020 | 19 447 | 23 366 | 811 | 1 733 | 29 | 45 386 |
| Zwiększenia, z tytułu: | - | 728 | - | 162 | 143 | 1 033 |
| - nabycia środków trwałych | - | 609 | - | 162 | 143 | 914 |
| - reklasyfikacji | - | 119 | - | - | - | 119 |
| Zmniejszenia, z tytułu: | - | 217 | 350 | - | 142 | 709 |
| - zbycia | - | 160 | 350 | - | - | 510 |
| - reklasyfikacji | - | - | - | - | 119 | 119 |
| - likwidacji | - | 53 | - | - | - | 53 |
| - inne | - | 4 | - | - | 23 | 27 |
| Wartość bilansowa brutto na dzień 30.06.2020 | 19 447 | 23 877 | 461 | 1 895 | 30 | 45 709 |
| Umorzenie na dzień 1.01.2020 | 4 666 | 15 088 | 475 | 622 | - | 20 852 |
| Zwiększenia, z tytułu: | 464 | 1 273 | 55 | 119 | - | 1 911 |
| - amortyzacji | 464 | 1 273 | 55 | 119 | - | 1 911 |
| Zmniejszenia, z tytułu: | - | 212 | 241 | - | - | 453 |
| - zbycia | - | 158 | 241 | - | - | 399 |
| - likwidacji | - | 51 | - | - | - | 51 |
| - inne | - | 3 | - | - | - | 3 |
| Umorzenie na dzień 30.06.2020 | 5 130 | 16 149 | 289 | 741 | - | 22 309 |
| Wartość bilansowa netto na dzień 30.06.2020 | 14 317 | 7 728 | 171 | 1 154 | 30 | 23 400 |

Odpisy aktualizujące z tytułu utraty wartości w I półroczu 2020 r.

Nie utworzono odpisów aktualizujących z tytułu utraty wartości rzeczowych aktywów trwałych.

Kwoty zobowiązań poczynionych na rzecz dokonanych zakupów rzeczowych aktywów trwałych

Nie poczyniono istotnych zobowiązań na rzecz zakupów rzeczowych aktywów trwałych.

| 2019 r. | Budynki i budowle | Maszyny i urządzenia | Środki transportu | Pozostałe środki trwałe | Środki trwałe w budowie | Razem |
|---|-------------------|----------------------|-------------------|-------------------------|-------------------------|---------------|
| Wartość bilansowa brutto na dzień 31.12.2018 | 17 220 | 23 355 | 2 472 | 1 688 | 152 | 44 887 |
| Przeniesienie do aktywów z tytułu praw do użytkowania | - | (1 176) | (1 158) | (1) | - | (2 335) |
| Wartość bilansowa brutto na dzień 1.01.2019 | 17 220 | 22 179 | 1 314 | 1 687 | 152 | 42 552 |
| Zwiększenia, z tytułu: | 2 227 | 2 563 | 648 | 496 | 2 668 | 8 602 |
| - nabycia | 89 | 1 696 | 648 | 496 | 2 634 | 5 563 |
| - inne | 2 138 | 867 | - | - | 34 | 3 039 |
| Zmniejszenia, z tytułu: | - | 1 376 | 1 151 | 450 | 2 791 | 5 768 |
| - zbycia | - | 151 | - | 88 | - | 239 |
| - likwidacji | - | 729 | - | 39 | - | 768 |
| - inne | - | 5 | 435 | - | 2 791 | 3 231 |
| - sprzedaży Sputnik Software | - | 491 | 716 | 323 | - | 1 530 |
| Wartość bilansowa brutto na dzień 31.12.2019 | 19 447 | 23 366 | 811 | 1 733 | 29 | 45 386 |
| Umorzenie na dzień 31.12.2018 | 3 700 | 13 880 | 1 551 | 789 | - | 19 921 |
| Przeniesienie do aktywów z tytułu praw do użytkowania | - | (422) | (633) | (1) | - | (1 056) |
| Umorzenie na dzień 1.01.2019 | 3 700 | 13 458 | 918 | 788 | - | 18 864 |
| Zwiększenia, z tytułu: | 966 | 2 921 | 273 | 278 | - | 4 438 |
| - amortyzacji | 966 | 2 818 | 273 | 278 | - | 4 335 |
| - inne (amortyzacja ŚT z dotacji) | - | 103 | - | - | - | 103 |
| Zmniejszenia, z tytułu: | - | 1 292 | 716 | 444 | - | 2 451 |
| - zbycia | - | 127 | - | 113 | - | 240 |
| - likwidacji | - | 674 | - | 23 | - | 697 |
| - sprzedaży Sputnik Software | - | 490 | 716 | 308 | - | 1 514 |
| Umorzenie na dzień 31.12.2019 | 4 666 | 15 088 | 475 | 622 | - | 20 852 |
| Wartość bilansowa netto na dzień 31.12.2019 | 14 781 | 8 278 | 337 | 1 111 | 29 | 24 535 |

Odpisy aktualizujące z tytułu utraty wartości w 2019 r.

Nie utworzono odpisów aktualizujących z tytułu utraty wartości rzeczowych aktywów trwałych.

Kwoty zobowiązań poczynionych na rzecz dokonanych zakupów rzeczowych aktywów trwałych

Nie poczyniono istotnych zobowiązań na rzecz zakupów rzeczowych aktywów trwałych.

| I półrocze 2019 r. (niebadane)* | Budynki i budowle | Maszyny i urządzenia | Środki transportu | Pozostałe środki trwałe | Środki trwałe w budowie | Razem |
|---|-------------------|----------------------|-------------------|-------------------------|-------------------------|---------------|
| Wartość bilansowa brutto na dzień 31.12.2018 | 17 220 | 23 355 | 2 472 | 1 688 | 152 | 44 887 |
| Przeniesienie do aktywów z tytułu praw do użytkowania | - | (1 176) | (1 158) | (1) | - | (2 335) |
| Wartość bilansowa brutto na dzień 1.01.2019 | 17 220 | 22 179 | 1 314 | 1 687 | 152 | 42 552 |
| Zwiększenia, z tytułu: | 2 219 | 1 533 | - | 1 067 | 2 574 | 7 393 |
| - nabycia środków trwałych | 81 | 1 069 | - | 435 | 2 542 | 4 127 |
| - inne | 2 138 | 464 | - | 632 | 32 | 3 266 |
| Zmniejszenia, z tytułu: | - | 213 | - | 719 | 2 658 | 3 590 |
| - zbycia | - | 75 | - | 665 | - | 740 |
| - likwidacji | - | 138 | - | 35 | - | 173 |
| - inne | - | - | - | 19 | 2 658 | 2 677 |
| Wartość bilansowa brutto na dzień 30.06.2019 | 19 439 | 23 499 | 1 314 | 2 035 | 68 | 46 355 |
| Umorzenie na dzień 31.12.2018 | 3 700 | 13 880 | 1 551 | 789 | - | 19 921 |
| Przeniesienie do aktywów z tytułu praw do użytkowania | - | (422) | (633) | (1) | - | (1 056) |
| Umorzenie na dzień 1.01.2019 | 3 700 | 13 458 | 918 | 788 | - | 18 864 |
| Zwiększenia, z tytułu: | 467 | 1 129 | 59 | 124 | - | 1 779 |
| - amortyzacji | 467 | 1 129 | 59 | 124 | - | 1 779 |
| Zmniejszenia, z tytułu: | - | 163 | - | 95 | - | 258 |
| - zbycia | - | 63 | - | 60 | - | 123 |
| - likwidacji | - | 100 | - | 35 | - | 135 |
| Umorzenie na dzień 30.06.2019 | 4 167 | 14 424 | 977 | 817 | 0 | 20 385 |
| Wartość bilansowa netto na dzień 30.06.2019 | 15 272 | 9 075 | 337 | 1 218 | 68 | 25 970 |

* Dane przekształcone. O pis przekształcenia danych przedstawiono w nocie 1.5.4

Odpisy aktualizujące z tytułu utraty wartości w I półroczu 2019 r.

Nie utworzono odpisów aktualizujących z tytułu utraty wartości rzeczowych aktywów trwałych.

Kwoty zobowiązań poczynionych na rzecz dokonanych zakupów rzeczowych aktywów trwałych

Nie poczyniono istotnych zobowiązań na rzecz zakupów rzeczowych aktywów trwałych.

1.7.2. Zmiany aktywów z tytułu prawa do użytkowania (wg grup rodzajowych)

| I półrocze 2020 r. (niebadane) | Prawo wieczystego użytkowania gruntów | Budynki i budowle | Maszyny i urządzenia | Środki transportu | Razem |
|---|---------------------------------------|-------------------|----------------------|-------------------|---------------|
| Wartość bilansowa brutto na dzień 1.01.2020 | 556 | 15 316 | 570 | 3 740 | 20 182 |
| Zwiększenia, z tytułu: | - | 2 388 | - | 427 | 2 815 |
| - zawartych umów leasingu | - | 2 296 | - | 427 | 2 723 |
| - ponownej wyceny | - | 92 | - | - | 92 |
| Zmniejszenia, z tytułu: | - | - | 46 | 146 | 192 |
| - likwidacji | - | - | - | 112 | 112 |
| - inne | - | - | 46 | 34 | 80 |
| Wartość bilansowa brutto na dzień 30.06.2020 | 556 | 17 704 | 526 | 4 021 | 22 806 |
| Umorzenie na dzień 1.01.2020 | 7 | 2 127 | 170 | 1 003 | 3 307 |
| Zwiększenia, z tytułu: | 2 | 1 303 | 47 | 671 | 2 023 |
| - amortyzacji | 2 | 1 303 | 47 | 671 | 2 023 |
| Zmniejszenia, z tytułu: | - | - | 46 | 121 | 167 |
| - likwidacji | - | - | - | 87 | 87 |
| - inne | - | - | 46 | 34 | 80 |
| Umorzenie na dzień 30.06.2020 | 9 | 3 430 | 171 | 1 693 | 5 303 |
| Wartość bilansowa netto na dzień 30.06.2020 | 547 | 14 274 | 355 | 2 468 | 17 643 |

| 2019 r. | Prawo wieczystego użytkowania gruntów | Budynki i budowle | Maszyny i urządzenia | Środki transportu | Razem |
|---|---------------------------------------|-------------------|----------------------|-------------------|---------------|
| Wartość bilansowa brutto na dzień 31.12.2018 | - | - | - | - | - |
| Przeniesienie z aktywów trwałych i wartości niematerialnych | 241 | - | 754 | 525 | 1 520 |
| Utworzenie zgodnie z MSSF 16 | 315 | 16 471 | - | 1 389 | 18 175 |
| Wartość bilansowa brutto na dzień 1.01.2019 | 556 | 16 471 | 754 | 1 914 | 19 695 |
| Zwiększenia, z tytułu: | - | - | - | 2 470 | 2 470 |
| - zawartych umów leasingu | - | - | - | 2 373 | 2 373 |
| - ponownej wyceny | - | - | - | 50 | 50 |
| - zmiany prezentacji | - | - | - | 47 | 47 |
| Zmniejszenia, z tytułu: | - | 1 155 | 184 | 644 | 1 983 |
| - likwidacji | - | - | - | 300 | 300 |
| - inne | - | - | 184 | 142 | 326 |
| - sprzedaż Sputnik Software | - | 1 155 | - | 202 | 1 357 |
| Wartość bilansowa brutto na dzień 31.12.2019 | 556 | 15 316 | 570 | 3 740 | 20 182 |
| Umorzenie na dzień 1.01.2019 | - | - | - | - | - |
| Zwiększenia, z tytułu: | 7 | 2 362 | 170 | 1 353 | 3 892 |
| - amortyzacji | 7 | 2 362 | 170 | 1 353 | 3 892 |
| Zmniejszenia, z tytułu: | - | 235 | - | 350 | 585 |
| - likwidacji | - | - | - | 270 | 270 |
| - inne | - | - | - | 68 | 68 |
| - sprzedaży Sputnik Software | - | 235 | - | 12 | 247 |
| Umorzenie na dzień 31.12.2019 | 7 | 2 127 | 170 | 1 003 | 3 307 |
| Wartość bilansowa netto na dzień 31.12.2019 | 549 | 13 189 | 400 | 2 737 | 16 876 |

| I półrocze 2019 r. (niebadane)* | Prawo wieczystego użytkowania gruntów | Budynki i budowle | Maszyny i urządzenia | Środki transportu | Razem |
|---|---------------------------------------|-------------------|----------------------|-------------------|---------------|
| Wartość bilansowa brutto na dzień 31.12.2018 | - | - | - | - | - |
| Przeniesienie z aktywów trwałych i wartości niematerialnych | 241 | - | 754 | 525 | 1 520 |
| Utworzenie zgodnie z MSSF 16 | 315 | 16 471 | - | 1 389 | 18 175 |
| Wartość bilansowa brutto na dzień 01.01.2019 | 556 | 16 471 | 754 | 1 914 | 19 695 |
| Zwiększenia, z tytułu: | - | 14 | - | 2 176 | 2 190 |
| - zawartych umów leasingu | - | - | - | 1 440 | 1 440 |
| - ponownej wyceny | - | 14 | - | 736 | 750 |
| Zmniejszenia, z tytułu: | - | - | - | 249 | 249 |
| - likwidacji | - | - | - | 249 | 249 |
| Wartość bilansowa brutto na dzień 30.06.2019 | 556 | 16 485 | 754 | 3 841 | 21 636 |
| Umorzenie na dzień 01.01.2019 | - | - | - | - | - |
| Zwiększenia, z tytułu: | 7 | 993 | 343 | 753 | 2 096 |
| - amortyzacji | 7 | 993 | 292 | 735 | 2 027 |
| - inne | - | - | 51 | 18 | 69 |
| Zmniejszenia, z tytułu: | - | - | - | 219 | 219 |
| - likwidacji | - | - | - | 219 | 219 |
| Umorzenie na dzień 30.06.2019 | 7 | 993 | 343 | 534 | 1 877 |
| Wartość bilansowa netto na dzień 30.06.2019 | 549 | 15 492 | 411 | 3 307 | 19 759 |

* Dane przekształcone. Opis przekształcenia danych przedstawiono w nocie 1.5.4

1.7.3. Zmiany wartości niematerialnych (wg grup rodzajowych) oraz odpisów aktualizujących z tytułu trwałej utraty wartości

| I półrocze 2020 r. (niebadane) | Koszty prac rozwojowych | Prawo wieczystego użytkowania gruntów | Patenty i licencje | Oprogramowanie komputerowe | Inne | Wartości niematerialne w budowie | Razem |
|---|-------------------------|---------------------------------------|--------------------|----------------------------|--------------|----------------------------------|---------------|
| Wartość bilansowa brutto na dzień 01.01.2020 | 25 449 | - | 296 | 7 117 | 3 985 | 5 595 | 42 443 |
| Zwiększenia, z tytułu: | 16 | - | - | 193 | - | 2 644 | 2 853 |
| - nabycia | 16 | - | - | 193 | - | 1 932 | 2 141 |
| - inne | - | - | - | - | - | 712 | 712 |
| Zmniejszenia, z tytułu: | - | - | - | 18 | - | - | 18 |
| - likwidacji | - | - | - | 18 | - | - | 18 |
| Wartość bilansowa brutto na dzień 30.06.2020 | 25 465 | - | 296 | 7 292 | 3 985 | 8 239 | 45 277 |
| Umorzenie na dzień 01.01.2020 | 14 536 | - | 239 | 6 446 | 1 601 | - | 22 822 |
| Zwiększenia, z tytułu: | 1 875 | - | 11 | 257 | 351 | - | 2 494 |
| - amortyzacji | 1 875 | - | 11 | 257 | 351 | - | 2 494 |
| Zmniejszenia, z tytułu: | - | - | - | 18 | - | - | 18 |
| - likwidacji | - | - | - | 18 | - | - | 18 |
| Umorzenie na dzień 30.06.2020 | 16 411 | - | 250 | 6 685 | 1 952 | - | 25 298 |
| Odpisy aktualizujące na dzień 01.01.2020 | - | - | - | - | - | 988 | 988 |
| Odpisy aktualizujące na dzień 30.06.2020 | - | - | - | - | - | 988 | 988 |
| Wartość bilansowa netto na dzień 30.06.2020 | 9 054 | - | 46 | 607 | 2 033 | 7 251 | 18 992 |

Odpisy aktualizujące z tytułu utraty wartości w I półroczu 2020 r.

Nie utworzono odpisów aktualizujących z tytułu utraty wartości niematerialnych.

Kwoty zobowiązań poczynionych na rzecz dokonanych zakupów wartości niematerialnych

Nie poczyniono istotnych zobowiązań na rzecz zakupów wartości niematerialnych.

| 2019 r. | Koszty prac rozwojowych | Prawo wieczystego użytkowania gruntów | Patenty i licencje | Oprogramowanie komputerowe | Inne | Wartości niematerialne w budowie | Razem |
|--|-------------------------|---------------------------------------|--------------------|----------------------------|--------------|----------------------------------|---------------|
| Wartość bilansowa brutto na dzień 31.12.2018 | 22 894 | 321 | 429 | 26 225 | 3 233 | 4 003 | 57 106 |
| Przeniesienie do aktywów z tytułu prawa do użytkowania | - | (321) | - | - | - | - | (321) |
| Wartość bilansowa brutto na dzień 1.01.2019 | 22 894 | - | 429 | 26 225 | 3 233 | 4 003 | 56 785 |
| Zwiększenia, z tytułu: | 2 555 | - | - | 3 754 | 1 652 | 7 012 | 14 973 |
| - nabycia | 886 | - | - | 2 766 | 1 400 | 6 159 | 11 211 |
| - reklasyfikacji | 1 626 | - | - | 988 | 252 | - | 2 866 |
| - inne | 43 | - | - | - | - | 853 | 896 |
| Zmniejszenia, z tytułu: | - | - | 133 | 22 862 | 900 | 5 420 | 29 315 |
| - likwidacji | - | - | - | 446 | - | - | 446 |
| - reklasyfikacji | - | - | - | - | 900 | 1 966 | 2 866 |
| - inne | - | - | - | - | - | 3 329 | 3 329 |
| - sprzedaży spółki Sputnik Software | - | - | 133 | 22 416 | - | 125 | 22 674 |
| Wartość bilansowa brutto na dzień 31.12.2019 | 25 449 | - | 296 | 7 117 | 3 985 | 5 595 | 42 443 |
| Umorzenie na dzień 31.12.2018 | 11 236 | 80 | 309 | 15 686 | 952 | - | 28 263 |
| Przeniesienie do aktywów z tytułu prawa do użytkowania | - | (80) | - | - | - | - | (80) |
| Umorzenie na dzień 1.01.2019 | 11 236 | - | 309 | 15 686 | 952 | - | 28 183 |
| Zwiększenia, z tytułu: | 3 300 | - | 38 | 2 035 | 649 | - | 6 022 |
| - amortyzacji | 3 008 | - | 38 | 2 035 | 649 | - | 5 730 |
| - inne (amortyzacja WN z dotacji) | 292 | - | - | - | - | - | 292 |
| Zmniejszenia, z tytułu: | - | - | 108 | 11 275 | - | - | 11 383 |
| - likwidacji | - | - | - | 446 | - | - | 446 |
| - sprzedaży spółki Sputnik Software | - | - | 108 | 10 829 | - | - | 10 937 |
| Umorzenie na dzień 31.12.2019 | 14 536 | - | 239 | 6 446 | 1 601 | - | 22 822 |
| Odpisy aktualizujące na dzień 1.01.2019 | - | - | - | - | - | 988 | 988 |
| Odpisy aktualizujące na dzień 31.12.2019 | - | - | - | - | - | 988 | 988 |
| Wartość bilansowa netto na dzień 31.12.2019 | 10 913 | - | 57 | 671 | 2 384 | 4 607 | 18 633 |

Odpisy aktualizujące z tytułu utraty wartości w 2019 r.

W 2019 r. nie utworzono odpisów aktualizujących z tytułu utraty wartości niematerialnych.

Kwoty zobowiązań poczynionych na rzecz dokonanych zakupów wartości niematerialnych

Nie poczyniono istotnych zobowiązań na rzecz zakupów wartości niematerialnych.

| I półrocze 2019 r. (niebadane)* | Koszty prac rozwojowych | Prawo wieczystego użytkowania gruntów | Patenty i licencje | O progra- mowanie kom- puterowe | Inne | Wartości niematerial- ne w budowie | Razem |
|---|----------------------------|--|--------------------------|--|--------------|---|---------------|
| Wartość bilansowa brutto na dzień 31.12.2018 | 22 894 | 321 | 429 | 26 225 | 3 233 | 4 003 | 57 106 |
| Przeniesienie do aktywów z tytułu prawa do użytkowania | - | (321) | - | - | - | - | (321) |
| Wartość bilansowa brutto na dzień 1.01.2019 | 22 894 | - | 429 | 26 225 | 3 233 | 4 003 | 56 785 |
| Zwiększenia, z tytułu: | 325 | - | 5 | 1 031 | 1 400 | 3 239 | 6 000 |
| - nabycia | 47 | - | 5 | 88 | 1 400 | 2 786 | 4 326 |
| - reklasyfikacji | 278 | - | - | 943 | - | - | 1 221 |
| - inne | - | - | - | - | - | 453 | 453 |
| Zmniejszenia, z tytułu: | - | - | - | 1 | 900 | 303 | 1 204 |
| - likwidacji | - | - | - | 1 | - | - | 1 |
| - reklasyfikacji | - | - | - | - | 900 | 297 | 1 197 |
| - inne | - | - | - | - | - | 6 | 6 |
| Wartość bilansowa brutto na dzień 30.06.2019 | 23 219 | - | 434 | 27 255 | 3 733 | 6 939 | 61 580 |
| Umorzenie na dzień 31.12.2018 | 11 236 | 80 | 309 | 15 686 | 952 | - | 28 263 |
| Przeniesienie do aktywów z tytułu prawa do użytkowania | - | (80) | - | - | - | - | (80) |
| Umorzenie na dzień 1.01.2019 | 11 236 | - | 309 | 15 686 | 952 | - | 28 183 |
| Zwiększenia, z tytułu: | 1 634 | - | 19 | 1 021 | 303 | - | 2 977 |
| - amortyzacji | 1 488 | - | 19 | 1 021 | 303 | - | 2 831 |
| - inne | 146 | - | - | - | - | - | 146 |
| Zmniejszenia, z tytułu: | - | - | - | 1 | - | - | 1 |
| - likwidacji | - | - | - | 1 | - | - | 1 |
| Umorzenie na dzień 30.06.2019 | 12 870 | - | 328 | 16 706 | 1 255 | - | 31 159 |
| Odpisy aktualizujące na dzień 1.01.2019 | - | - | - | - | - | 988 | 988 |
| Odpisy aktualizujące na dzień 30.06.2019 | - | - | - | - | - | 988 | 988 |
| Wartość bilansowa netto na dzień 30.06.2019 | 10 349 | - | 106 | 10 549 | 2 478 | 5 951 | 29 433 |

* Dane przekształcone. O pis przekształcenia danych przedstawiono w nocie 1.5.4

Odpisy aktualizujące z tytułu utraty wartości w I półroczu 2019 r.

Nie utworzono odpisów aktualizujących z tytułu utraty wartości niematerialnych.

Kwoty zobowiązań poczynionych na rzecz dokonanych zakupów wartości niematerialnych

Nie poczyniono istotnych zobowiązań na rzecz zakupów wartości niematerialnych.

1.7.4. Wartość firmy

| | 30.06.2020 (niebadane) | 31.12.2019 | 30.06.2019 (niebadane) |
|--|---------------------------|--------------|---------------------------|
| Atende Software sp. z o.o. | 3 173 | 3 173 | 3 173 |
| Atende Medica sp. z o.o. | 2 523 | 2 523 | 2 523 |
| Sputnik Software sp. z o.o. ¹ | - | - | 3 609 |
| Phoenix Systems sp. z o.o. | 860 | 860 | 860 |
| TrustIT sp. z o.o. | 323 | 323 | 323 |
| Omnichip sp. z o.o. | 499 | 499 | 499 |
| Codeshine sp. z o.o. | 935 | 935 | 935 |
| Wartość firmy (netto) | 8 312 | 8 312 | 11 921 |

¹ Dnia 27 grudnia 2019 r. Emitent sprzedał 60% udziałów w Sputnik Software za cenę sprzedaży wynoszącą 16,2 mln zł.

Grupa przeprowadza testy na utratę wartości wartości firmy powstałej w wyniku przejęcia kontroli nad spółkami na koniec roku. Ze względu jednak na fakt, iż Atende Medica sp. z o.o., Phoenix Systems sp. z o.o., Codeshine sp. z o.o. oraz Omnichip sp. z o.o. zrealizowały gorsze wyniki od tych założonych w budżetach na pierwsze półrocze bieżącego roku, Grupa zdecydowała się przeprowadzić śródroczne testy na utratę wartości wartości firmy. Testy zostały przeprowadzone na poziomie ośrodków generujących przepływy pieniężne zdefiniowanych jako aktywa poszczególnych spółek zależnych, na nabyciu których powstał testowany element wartości firmy. Wartość odzyskiwalną oszacowano na podstawie wartości użytkowej na dzień 30 czerwca 2020 r. Wartość odzyskiwalna została oszacowana przy zastosowaniu metody zdyskontowanych przepływów pieniężnych na podstawie prognoz finansowych na lata 2020 – 2024. Przeprowadzone testy nie wykazały konieczności rozpoznania odpisu wykazanej w sprawozdaniu finansowym wartości firmy. Na podstawie przeprowadzonej analizy wrażliwości Zarząd Emitenta ocenił, że ani zmiana budżetowanych przez spółki na przyszłe lata wartości EBIT, o racjonalnie oczekiwane wartości, ani wzrost przyjętego do testów średnioważonego kosztu kapitału o 5 punktów procentowych, nie spowodowałyby wystąpienia utraty wartości firmy żadnej ze spółek.

1.7.5. Zapasy

| | 30.06.2020 (niebadane) | 31.12.2019 | 30.06.2019 (niebadane) |
|----------------------------------|---------------------------|--------------|---------------------------|
| Materiały na potrzeby produkcji | 3 683 | 3 507 | 3 660 |
| Półprodukty i produkcja w toku | 3 269 | 4 512 | 6 623 |
| Towary | 3 056 | 1 332 | 6 913 |
| Zapasy brutto | 10 008 | 9 351 | 17 196 |
| Odpis aktualizujący stan zapasów | 3 120 | 3 043 | 3 000 |
| Zapasy netto | 6 888 | 6 308 | 14 196 |

Zmiany stanu odpisów aktualizujących zapasy

| I półrocze 2020 r. (niebadane) | Odpisy aktualizujące materiały | Odpisy aktualizujące towary | Razem odpisy aktualizujące zapasy |
|--------------------------------------|--------------------------------|-----------------------------|-----------------------------------|
| Stan na dzień 1.01.2020 | 2 951 | 92 | 3 043 |
| Zwiększenie, w tym: | 111 | - | 111 |
| - utworzenie odpisów aktualizujących | 111 | - | 111 |
| Zmniejszenie, w tym: | 34 | - | 34 |
| - wykorzystanie odpisów | 34 | - | 34 |
| Stan na dzień 30.06.2020 | 3 028 | 92 | 3 120 |

| 2019 r. | Odpisy aktualizujące materiały | Odpisy aktualizujące towary | Razem odpisy aktualizujące zapasy |
|---------------------------------------|--------------------------------|-----------------------------|-----------------------------------|
| Stan na dzień 1.01.2019 | 2 844 | 79 | 2 923 |
| Zwiększenia w tym: | 206 | 13 | 219 |
| - utworzenie odpisów aktualizujących | 206 | 13 | 219 |
| Zmniejszenia w tym: | 99 | - | 99 |
| - rozwiązanie odpisów aktualizujących | 28 | - | 28 |
| - wykorzystanie odpisów | 71 | - | 71 |
| Stan na dzień 31.12.2019 | 2 951 | 92 | 3 043 |

| I półrocze 2019 r. (niebadane) | Odpisy aktualizujące materiały | Odpisy aktualizujące towary | Razem odpisy aktualizujące zapasy |
|--------------------------------------|--------------------------------|-----------------------------|-----------------------------------|
| Stan na dzień 1.01.2019 | 2 844 | 79 | 2 923 |
| Zwiększenie, w tym: | 86 | - | 86 |
| - utworzenie odpisów aktualizujących | 86 | - | 86 |
| Zmniejszenie, w tym: | 9 | - | 9 |
| - wykorzystanie odpisów | 9 | - | 9 |
| Stan na dzień 30.06.2019 | 2 921 | 79 | 3 000 |

Odpisy aktualizujące półprodukty i produkty w toku oraz aktualizujące produkty gotowe nie wystąpiły w prezentowanych okresach. Rozchód zapasów odbywa się według zasad szczegółowej identyfikacji w zakresie pozycji przeznaczonych na świadczenie konkretnych przedsięwzięć lub według metody FIFO dla pozostałych zapasów i odnoszony jest w koszt własny sprzedaży. Odpisy aktualizujące dotyczące zapasów, wynikające z ostrożnej wyceny oraz odpisy aktualizujące dla pozycji zalegających, jak i ich odwrócenia, odnoszone są w koszt własny sprzedaży.

1.7.6. Należności handlowe

| | 30.06.2020 (niebadane) | 31.12.2019 | 30.06.2019 (niebadane) |
|---|---------------------------|---------------|---------------------------|
| Należności handlowe krótkoterminowe, w tym: | 36 954 | 62 601 | 60 249 |
| - od jednostek powiązanych | - | 30 | 3 |
| - od pozostałych jednostek | 36 954 | 62 571 | 60 246 |
| Odpisy aktualizujące (wartość dodatnia) | 587 | 663 | 823 |
| Należności handlowe krótkoterminowe brutto | 37 541 | 63 264 | 61 072 |

Należności handlowe skierowane na drogę postępowania sądowego na dzień 30.06.2020 r. wynosiły 182 tys. zł, na dzień 31.12.2019 r. 83 tys. zł, a na dzień 30.06.2019 r. wyniosły 463 tys. zł.

Zmiana stanu odpisów aktualizujących wartość należności handlowych

| | I półrocze 2020 r. (niebadane) | 2019 r. | I półrocze 2019 r. (niebadane) |
|---|--------------------------------------|------------|--------------------------------------|
| Jednostki pozostałe | | | |
| Stan odpisów aktualizujących wartość należności na początek okresu | 663 | 817 | 817 |
| Zwiększenie, w tym: | 50 | 191 | 76 |
| - dokonanie odpisów na należności przeterminowane i sporne | 50 | 191 | 76 |
| Zmniejszenie, w tym: | 126 | 344 | 70 |
| - wykorzystanie odpisów aktualizujących | 70 | 73 | 70 |
| - rozwiązanie odpisów aktualizujących w związku ze spłatą należności | 56 | - | - |
| - eliminacja odpisu aktualizującego w spółce Sputnik Software, która nie należała do Grupy Atende na dzień 31.12.2019 | - | 271 | - |
| Stan odpisów aktualizujących wartość należności na koniec okresu | 587 | 663 | 823 |

1.7.7. Pozostałe należności

| | 30.06.2020 (niebadane) | 31.12.2019 | 30.06.2019 (niebadane) |
|---|---------------------------|--------------|---------------------------|
| Pozostałe należności, w tym: | 1 249 | 989 | 1 307 |
| - z tytułu podatków, z wyjątkiem podatku dochodowego od osób prawnych | 653 | 435 | 495 |
| - zaliczki na dostawy | 12 | 115 | 118 |
| - z tytułu wpłaconych kaucji i wadium | 81 | 69 | 302 |
| - od pracowników | - | - | 19 |
| - z tytułu niewypłaconych dotacji | 311 | 275 | - |
| - inne | 192 | 94 | 373 |
| Odpisy aktualizujące | 63 | 13 | 64 |
| Pozostałe należności brutto | 1 312 | 1 002 | 1 371 |

Wszystkie pozostałe należności to należności krótkoterminowe, od pozostałych jednostek.

1.7.8. Pozostałe aktywa trwałe

| | 30.06.2020 (niebadane) | 31.12.2019 | 30.06.2019 (niebadane) |
|---|---------------------------|--------------|---------------------------|
| Długoterminowe należności z tytułu dostaw i usług | 177 | 173 | 165 |
| Długoterminowe rozliczenia międzyokresowe | 11 336 | 9 275 | 11 012 |
| Inne | 113 | 144 | 108 |
| Razem | 11 626 | 9 592 | 11 285 |

1.7.9. Krótkoterminowe rozliczenia międzyokresowe

| | 30.06.2020 (niebadane) | 31.12.2019 | 30.06.2019 (niebadane) |
|---|---------------------------|---------------|---------------------------|
| Ubezpieczenia majątkowe | 311 | 315 | 326 |
| Prenumerata czasopism | 16 | 6 | 22 |
| Przedpłacone koszty serwisu | 11 501 | 9 782 | 15 716 |
| Usługi niezakończone | 441 | 422 | 1 424 |
| Licencje terminowe | 133 | 168 | 722 |
| Składki członkowskie | 19 | 40 | 49 |
| Pozostałe rozliczenia międzyokresowe | 759 | 468 | 497 |
| Krótkoterminowe rozliczenia międzyokresowe | 13 180 | 11 201 | 18 756 |

1.7.10. Odroczonego podatek dochodowy

| Ujemne różnice przejściowe oraz straty będące podstawą do tworzenia aktywa z tytułu podatku odroczonego | 31.12.2019 | Zwiększenia / (zmniejszenia) | 30.06.2020 (niebadane) |
|---|---------------|---------------------------------|---------------------------|
| Rezerwa na nagrody jubileuszowe i odprawy emerytalne | 974 | (29) | 945 |
| Rozliczenia międzyokresowe bierne | 4 860 | (1 768) | 3 092 |
| Przeszacowanie kontraktów walutowych (zabezpieczenia przepływów pieniężnych) do wartości godziwej | 205 | (155) | 50 |
| Ujemne różnice kursowe | - | 501 | 501 |
| Straty możliwe do odliczenia od przyszłych dochodów do opodatkowania | 2 004 | 4 439 | 6 443 |
| Zapasy | 1 989 | 76 | 2 065 |
| Należności | 6 000 | (2 571) | 3 429 |
| Zobowiązania z tytułu umów z klientami | 22 181 | 44 | 22 225 |
| Rezerwa na koszty dotyczące przychodu rozpoznawanego metodą PoC | 1 012 | (543) | 469 |
| Różnica w wartości bilansowej i podatkowej rzeczowego majątku trwałego | 45 | 28 | 73 |
| Pozostałe | 334 | 737 | 1 071 |
| Suma ujemnych różnic przejściowych | 39 604 | 759 | 40 363 |
| Stawka podatkowa | 19% / 9% | 19% / 9% | 19% / 9% |
| Aktywa z tytułu odroczonego podatku | 7 329 | (1) | 7 328 |
| Kompensata w ramach poszczególnych spółek Grupy Kapitałowej | 6 711 | x | 6 771 |
| Aktywa z tytułu odroczonego podatku wykazane w sprawozdaniu z sytuacji finansowej | 618 | (61) | 557 |

| Dodatnie różnice przejściowe będące podstawą do tworzenia rezerwy z tytułu podatku odroczonego | 31.12.2019 | Zwiększenia / (zmniejszenia) | 30.06.2020 (niebadane) |
|---|---------------|------------------------------|------------------------|
| Różnica pomiędzy bilansową i podatkową wyceną aktywów (w tym przyspieszona amortyzacja podatkowa) | 13 608 | (143) | 13 465 |
| Dodatnie różnice kursowe | 78 | 171 | 249 |
| Rozliczenia międzyokresowe kosztów | 12 614 | (469) | 12 145 |
| Przeszacowanie aktywów finansowych dostępnych do sprzedaży do wartości godziwej | 59 | 36 | 95 |
| Aktywa z tytułu umów z klientami | 13 120 | 788 | 13 908 |
| Przychody przyszłych okresów | - | 2 098 | 2 098 |
| Suma dodatnich różnic przejściowych | 39 479 | 2 481 | 41 960 |
| Stawka podatkowa | 19% / 9% | 19% / 9% | 19% / 9% |
| Rezerwa z tytułu podatku odroczonego | 7 369 | 255 | 7 624 |
| Kompensata w ramach poszczególnych spółek Grupy Kapitałowej | 6 711 | x | 6 771 |
| Rezerwa z tytułu odroczonego podatku wykazana w sprawozdaniu z sytuacji finansowej | 658 | 195 | 853 |

| Ujemne różnice przejściowe oraz straty będące podstawą do tworzenia aktywa z tytułu podatku odroczonego | 31.12.2018 | Zwiększenia / (zmniejszenia) | 31.12.2019 |
|---|---------------|------------------------------|---------------|
| Rezerwa na nagrody jubileuszowe i odprawy emerytalne | 944 | 30 | 974 |
| Rozliczenia międzyokresowe bierne | 6 232 | (1 372) | 4 860 |
| Przeszacowanie kontraktów walutowych (zabezpieczenia przepływów pieniężnych) do wartości godziwej | 47 | 158 | 205 |
| Ujemne różnice kursowe | 36 | (36) | - |
| Straty możliwe do odliczenia od przyszłych dochodów do opodatkowania | 1 510 | 494 | 2 004 |
| Zapasy | 1 865 | 124 | 1 989 |
| Należności | 4 570 | 1 430 | 6 000 |
| Zobowiązania z tytułu umów z klientami | 39 967 | (17 786) | 22 181 |
| Rezerwa na koszty dotyczące przychodu rozpoznawanego metodą PoC | 1 016 | (4) | 1 012 |
| Różnica w wartości bilansowej i podatkowej rzeczowego majątku trwałego | 64 | (19) | 45 |
| Pozostałe | 340 | (6) | 334 |
| Suma ujemnych różnic przejściowych | 56 591 | (16 987) | 39 604 |
| Stawka podatkowa | 19% | 19% / 9% | 19% / 9% |
| Aktywa z tytułu odroczonego podatku | 10 752 | (3 424) | 7 329 |
| Kompensata w ramach poszczególnych spółek Grupy Kapitałowej | 9 553 | x | 6 711 |
| Aktywa z tytułu odroczonego podatku wykazane w sprawozdaniu z sytuacji finansowej | 1 199 | x | 618 |

| Dodatnie różnice przejściowe będące podstawą do tworzenia rezerwy z tytułu podatku odroczonego | 31.12.2018 | Zwiększenia / (zmniejszenia) | 31.12.2019 |
|---|---------------|------------------------------|---------------|
| Różnica pomiędzy bilansową i podatkową wyceną aktywów (w tym przyspieszona amortyzacja podatkowa) | 12 551 | 1 057 | 13 608 |
| Dodatnie różnice kursowe | 33 | 45 | 78 |
| Rozliczenia międzyokresowe kosztów | 29 412 | (16 798) | 12 614 |
| Przeszacowanie aktywów finansowych dostępnych do sprzedaży do wartości godziwej | - | 59 | 59 |
| Aktywa z tytułu umów z klientami | 7 272 | 5 848 | 13 120 |
| Różnica między wartością bilansową a podatkową wartości niematerialnych | 4 442 | (4 442) | - |
| Suma dodatnich różnic przejściowych | 53 710 | (14 231) | 39 479 |
| Stawka podatkowa | 19% | 19% / 9% | 19% / 9% |
| Rezerwa z tytułu podatku odroczonego na koniec okresu: | 10 205 | (2 836) | 7 369 |
| Kompensata w ramach poszczególnych spółek Grupy Kapitałowej | 9 553 | x | 6 711 |
| Rezerwa z tytułu odroczonego podatku wykazana w sprawozdaniu z sytuacji finansowej | 652 | x | 658 |

| Ujemne różnice przejściowe oraz straty będące podstawą do tworzenia aktywa z tytułu podatku odroczonego | 31.12.2018 | Zwiększenia / (zmniejszenia) | 30.06.2019 (niebadane) |
|---|---------------|------------------------------|------------------------|
| Rezerwa na nagrody jubileuszowe i odprawy emerytalne | 944 | 22 | 966 |
| Rozliczenia międzyokresowe bierne | 6 232 | (1 952) | 4 280 |
| Przeszacowanie kontraktów walutowych (zabezpieczenia przepływów pieniężnych) do wartości godziwej | 47 | 184 | 231 |
| Ujemne różnice kursowe | 36 | (28) | 8 |
| Straty możliwe do odliczenia od przyszłych dochodów do opodatkowania | 1 510 | 2 340 | 3 850 |
| Wynagrodzenia i ubezpieczenia społeczne płatne w następnych okresach | 316 | (13) | 303 |
| Zapasy | 1 865 | 77 | 1 942 |
| Należności | 4 570 | (1 892) | 2 678 |
| Zobowiązania z tytułu umów z klientami | 39 967 | (5 625) | 34 342 |
| Zobowiązania handlowe | 1 016 | 183 | 1 199 |
| Różnica w wartości bilansowej i podatkowej rzeczowego majątku trwałego | 64 | (12) | 52 |
| Pozostałe | 24 | (24) | - |
| Suma ujemnych różnic przejściowych | 56 591 | (6 740) | 49 851 |
| Stawka podatkowa | 19% | 19% | 19% |
| Aktywa z tytułu odroczonego podatku | 10 752 | (1 280) | 9 472 |
| Kompensata w ramach poszczególnych spółek Grupy Kapitałowej | 9 553 | x | 8 569 |
| Aktywa z tytułu odroczonego podatku wykazane w sprawozdaniu z sytuacji finansowej | 1 199 | x | 903 |

| Dodatnie różnice przejściowe będące podstawą do tworzenia rezerwy z tytułu podatku odroczonego | 31.12.2018 | Zwiększenia / (zmniejszenia) | 30.06.2019 (niebadane) |
|---|---------------|------------------------------|------------------------|
| Różnica pomiędzy bilansową i podatkową wyceną aktywów (w tym przyspieszona amortyzacja podatkowa) | 16 993 | 1 730 | 18 723 |
| Dodatnie różnice kursowe | 33 | (20) | 13 |
| Rozliczenia międzyokresowe kosztów | 29 412 | (10 004) | 19 411 |
| Aktywa z tytułu umów z klientami | 7 272 | 2 811 | 10 083 |
| Rozliczenia międzyokresowe przychodów | | 836 | 836 |
| Suma dodatnich różnic przejściowych | 53 710 | (4 647) | 49 066 |
| Stawka podatkowa | 19% | 19% | 19% |
| Rezerwa z tytułu podatku odroczonego | 10 205 | (883) | 9 322 |
| Kompensata w ramach poszczególnych spółek Grupy Kapitałowej | 9 553 | x | 8 569 |
| Rezerwa z tytułu odroczonego podatku wykazana w sprawozdaniu z sytuacji finansowej | 652 | x | 754 |

Różnice pomiędzy nominalną, a efektywną stawką podatkową

| | I półrocze 2020 (niebadane) | I półrocze 2019 (niebadane) |
|---|-----------------------------|-----------------------------|
| Wynik brutto przed opodatkowaniem | 1 486 | 1 709 |
| Ustawowa stawka podatkowa | 19% / 9% | 19% |
| Podatek wg ustawowej stawki | 282 | 325 |
| Efekt nie utworzenia aktywa od strat podatkowych | 19 | 88 |
| Efekt podatkowy zysków kapitałowych | - | 38 |
| Rozliczenie strat podatkowych, od których nie było liczone aktywo | 135 | - |
| Efekt sprzedaży udziałów w Sputnik Software | - | - |
| Efekt przeterminowania strat podatkowych | (31) | - |
| Trwałe różnice podatkowe | 77 | 139 |
| Efekt podatkowy zmiany stawki podatkowej | (87) | 103 |
| Efekt podatkowy korekt konsolidacyjnych | (68) | - |
| Podatek według efektywnej stawki | 327 | 693 |
| Efektywna stawka podatkowa (udział podatku dochodowego w zysku przed opodatkowaniem) | 22% | 41% |

1.7.11. Pozostałe zobowiązania

| | 30.06.2020 (niebadane) | 31.12.2019 | 30.06.2019 (niebadane) |
|--|---------------------------|---------------|---------------------------|
| Zobowiązania z tytułu podatków, ceł, ubezpieczeń społecznych i innych, z wyjątkiem podatku dochodowego od osób prawnych | 3 814 | 10 406 | 7 277 |
| - podatek VAT | 2 140 | 8 816 | 4 984 |
| - podatek dochodowy od osób fizycznych | 436 | 550 | 613 |
| - składki na ubezpieczenie społeczne (ZUS) | 1 222 | 1 028 | 1 651 |
| - pozostałe | 16 | 12 | 29 |
| Pozostałe zobowiązania | 8 866 | 562 | 8 780 |
| - zobowiązania wobec pracowników z tytułu wynagrodzeń | 244 | 174 | 537 |
| - zobowiązania z tytułu dywidendy | 7 996 | - | 7 996 |
| - inne zobowiązania | 626 | 388 | 247 |
| Bierne rozliczenia międzyokresowe kosztów | 3 028 | 5 293 | 4 280 |
| - z tytułu urlopów | 1 460 | 1 332 | 1 561 |
| - z tytułu premii i wynagrodzeń | 861 | 2 458 | 1 616 |
| - z tytułu niezafakturowanych kosztów | 707 | 1 424 | 1 065 |
| - pozostałe | - | 79 | 39 |
| Razem pozostałe zobowiązania | 15 708 | 16 261 | 20 337 |
| - długoterminowe | 122 | 180 | 101 |
| - krótkoterminowe | 15 586 | 16 081 | 20 236 |

1.7.12. Rezerwy na świadczenia emerytalne i podobne

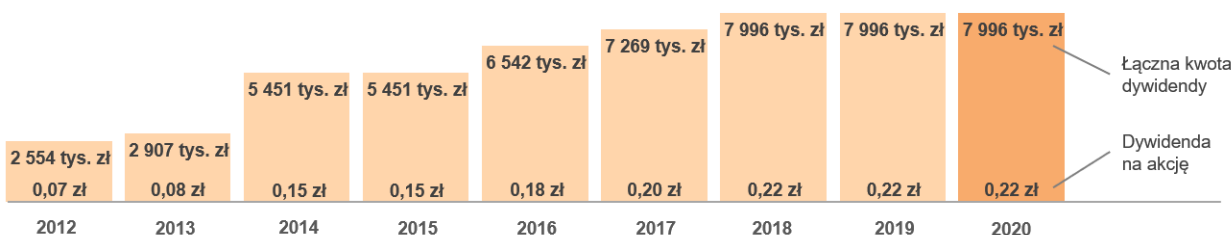
| | 30.06.2020 (niebadane) | 31.12.2019 | 30.06.2019 (niebadane) |
|--|---------------------------|------------|---------------------------|
| Rezerwy na świadczenia emerytalne i podobne | 945 | 974 | 966 |
| - na świadczenia emerytalne i rentowe | 398 | 398 | 459 |
| - na nagrody jubileuszowe | 547 | 576 | 507 |
| Razem, w tym: | 945 | 974 | 966 |
| - długoterminowe | 786 | 786 | 891 |
| - krótkoterminowe | 159 | 188 | 75 |

1.7.13. Emisja, wykup i spłata dłużnych i kapitałowych papierów wartościowych

Nie wystąpiły ani w I półroczu 2020 r. ani w 2019 r.

1.7.14. Wyplacona (lub zadeklarowana) dywidenda

Dnia 25 czerwca 2020 r. zwyczajne walne zgromadzenie Spółki Atende S.A. podjęło uchwałę w sprawie podziału zysku. Na mocy ww. uchwały zwyczajne walne zgromadzenie postanowiło przeznaczyć kwotę w łącznej wysokości 7 995 535,68 zł pochodzącą z zysku netto Spółki za rok obrotowy 2019 wynoszącego 14 056 137,26 zł na wypłatę dywidendy. Oznacza to wartość dywidendy na jedną akcję w kwocie 0,22 zł.



Zgodnie z podjętą uchwałą zwyczajnego walnego zgromadzenia Spółki dniem ustalenia prawa do dywidendy był dzień 24 lipca 2020 r. Termin wypłaty dywidendy ustalono na dzień 10 sierpnia 2020 r. Dywidendą objęto wszystkie akcje Spółki w liczbie 36 343 344.

Na dzień 30 czerwca 2020 r. Spółka wykazuje zobowiązanie z tytułu dywidendy w wysokości 7 996 tys. zł w pozycji pozostałe zobowiązania krótkoterminowe.

1.7.15. Informacja dotycząca sezonowości lub cykliczności działalności

Prowadzona przez Grupę działalność na rynku integracji systemów teleinformatycznych charakteryzuje się sezonowością sprzedaży typową dla całej branży. W tym segmencie w pierwszych trzech kwartałach roku występują z reguły mniejsze przychody ze sprzedaży, z ich wzrostem w czwartym kwartale. W szczególności pierwszy kwartał charakteryzuje się zwykle najniższymi przychodami. Sezonowość ma również istotny wpływ na zmiany wysokości zobowiązań i należności, które na koniec roku są znacznie wyższe od notowanych w pierwszych trzech kwartałach.

1.7.16. Niespłacone pożyczki lub naruszenie postanowień umowy pożyczkowej, w sprawach których nie podjęto żadnych działań naprawczych do dnia bilansowego

Nie wystąpiły ani w I półroczu 2020 r. ani w 2019 r.

1.7.17. Zobowiązania warunkowe, zabezpieczenia na aktywach oraz udzielone gwarancje i poręczenia

| Zabezpieczenia na aktywach Grupy | 30.06.2020 (niebadane) | 31.12.2019 | 30.06.2019 (niebadane) |
|--|---------------------------|---------------|---------------------------|
| Zabezpieczenia wierzytelności banków z tytułu udzielonych kredytów | 51 500 | 51 500 | 53 500 |
| Zabezpieczenia zawartych umów leasingowych | - | - | 696 |
| Razem zabezpieczenia na aktywach Grupy | 51 500 | 51 500 | 54 196 |

Na dzień 30 czerwca 2020 r.:

- o na kwotę 51 500 tys. zł składają się:
 - 42 500 tys. zł – hipoteka stanowiąca zabezpieczenie wierzytelności z tytułu kredytu w rachunku bieżącym oraz kredytu inwestycyjnego zaciągniętego przez Atende S.A. w mBank S.A.;
 - 9 000 tys. zł – zastaw rejestrowy na zapasach, w ramach udzielonego przez bank Santander Bank Polska SA (dawniej BZ WBK - Bank Zachodni WBK SA) kredytu w rachunku bieżącym;

Na dzień 31 grudnia 2019 r.:

- o na kwotę 51 500 tys. zł składają się:
 - 42 500 tys. zł – hipoteka stanowiąca zabezpieczenie wierzytelności z tytułu kredytu w rachunku bieżącym oraz kredytu inwestycyjnego zaciągniętego przez Atende S.A. w mBank S.A.;
 - 9 000 tys. zł – zastaw rejestrowy na zapasach, w ramach udzielonego przez bank Santander Bank Polska SA (dawniej BZ WBK - Bank Zachodni WBK SA) kredytu w rachunku bieżącym.

Na dzień 30 czerwca 2019 r.:

- o na kwotę 53 500 tys. zł składają się:
 - 42 500 tys. zł – hipoteka stanowiąca zabezpieczenie wierzytelności z tytułu kredytu w rachunku bieżącym oraz kredytu inwestycyjnego zaciągniętego przez Atende S.A. w mBank S.A.;
 - 9 000 tys. zł – zastaw rejestrowy na zapasach, w ramach udzielonego przez bank BZ WBK kredytu w rachunku bieżącym;
 - 2 000 tys. zł – zabezpieczenie kredytu w rachunku bieżącym w Sputnik Software sp. z o.o.;
- o na kwotę 696 tys. zł składają się weksle stanowiące zabezpieczenie wierzytelności z tytułu zawartych przez Sputnik Software sp. z o.o. umów leasingowych.

| Udzielone gwarancje i poręczenia | 30.06.2020 (niebadane) | 31.12.2019 | 30.06.2019 (niebadane) |
|--|---------------------------|---------------|---------------------------|
| Zobowiązania z tytułu gwarancji bankowych udzielonych w głównej mierze jako zabezpieczenie wykonania umów handlowych | 11 909 | 10 756 | 13 798 |
| Poręczenie spłaty zobowiązań leasingowych | 2 907 | 2 827 | 2 799 |
| Poręczenie spłaty weksla | 400 | 400 | - |
| Razem udzielone gwarancje i poręczenia | 15 216 | 13 983 | 16 597 |

Na dzień 30 czerwca 2020 r.:

- o Na kwotę 11 909 tys. zł składają się:
 - 9 305 tys. zł – wartość zobowiązania z tytułu gwarancji bankowych udzielonych w głównej mierze jako zabezpieczenie wykonania umów handlowych, gdzie zleceniodawcą gwarancji jest Atende S.A.;
 - 682 tys. zł – wartość zobowiązania z tytułu gwarancji bankowych udzielonych w głównej mierze jako zabezpieczenie wykonania umów handlowych, gdzie zleceniodawcą gwarancji jest Atende Medica sp. z o.o.;
 - 1 872 tys. zł – wartość zobowiązania z tytułu gwarancji bankowych udzielonych w głównej mierze jako zabezpieczenie wykonania umów handlowych, gdzie zleceniodawcą gwarancji jest Atende Software sp. z o.o.;
 - 50 tys. zł – wartość zobowiązania z tytułu gwarancji bankowych udzielonych w głównej mierze jako zabezpieczenie wykonania umów handlowych, gdzie zleceniodawcą gwarancji jest Codeshine sp. z o.o.;
- o na kwotę 3 307 tys. zł składają się:
 - 2 907 tys. zł – poręczenie przez Atende S.A. zobowiązań wynikających z umów leasingu zawartych przez TrustIT sp. z o.o.;
 - 400 tys. zł – poręczenia przez Atende S.A. zobowiązań wynikających z umowy zawartej przez Phoenix Systems sp. z o.o.

Na dzień 31 grudnia 2019 r.:

- o na kwotę 10 756 tys. zł składają się:
 - 8 698 tys. zł – wartość zobowiązania z tytułu gwarancji bankowych udzielonych w głównej mierze jako zabezpieczenie wykonania umów handlowych, gdzie zleceniodawcą gwarancji jest Atende S.A.;
 - 881 tys. zł – wartość zobowiązania z tytułu gwarancji bankowych udzielonych w głównej mierze jako zabezpieczenie wykonania umów handlowych, gdzie zleceniodawcą gwarancji jest Atende Medica sp. z o.o.;
 - 705 tys. zł – wartość zobowiązania z tytułu gwarancji bankowych udzielonych w głównej mierze jako zabezpieczenie wykonania umów handlowych, gdzie zleceniodawcą gwarancji jest Atende Software sp. z o.o.;
 - 422 tys. zł – wartość zobowiązania z tytułu gwarancji bankowych udzielonych w głównej mierze jako zabezpieczenie wykonania umów handlowych, gdzie zleceniodawcą gwarancji jest A2 Customer Care sp. z o.o.;
 - 50 tys. zł – wartość zobowiązania z tytułu gwarancji bankowych udzielonych w głównej mierze jako zabezpieczenie wykonania umów handlowych, gdzie zleceniodawcą gwarancji jest Codeshine sp. z o.o. (daw. Energy Data Lab sp. z o.o.);
- o na kwotę 3 227 tys. zł składają się:
 - 2 827 tys. zł – poręczenie przez Atende S.A. zobowiązań wynikających z umów leasingu zawartych przez TrustIT sp. z o.o.;
 - 400 tys. zł – poręczenia przez Atende S.A. zobowiązań wynikających z umowy zawartej przez Phoenix Systems sp. z o.o.

Na dzień 30 czerwca 2019 r.:

- o Na kwotę 13 798 tys. zł składają się:
 - 8 981 tys. zł – wartość zobowiązania z tytułu gwarancji bankowych udzielonych w głównej mierze jako zabezpieczenie wykonania umów handlowych, gdzie zleceniodawcą gwarancji jest Atende S.A.;
 - 2 649 tys. zł – wartość gwarancji należytego wykonania kontraktu oraz gwarancji zapłaty wadium, gdzie zleceniodawcą gwarancji jest Sputnik Software sp. z o.o.;
 - 1 413 tys. zł – wartość zobowiązania z tytułu gwarancji bankowych udzielonych w głównej mierze jako zabezpieczenie wykonania umów handlowych, gdzie zleceniodawcą gwarancji jest Atende Medica sp. z o.o.;
 - 705 tys. zł – wartość zobowiązania z tytułu gwarancji bankowych udzielonych w głównej mierze jako zabezpieczenie wykonania umów handlowych, gdzie zleceniodawcą gwarancji jest Atende Software sp. z o.o.;
 - 50 tys. zł – wartość zobowiązania z tytułu gwarancji bankowych udzielonych w głównej mierze jako zabezpieczenie wykonania umów handlowych, gdzie zleceniodawcą gwarancji jest Codeshine sp. z o.o. (daw. Energy Data Lab sp. z o.o.);
- o kwota 2 799 tys. zł dotyczy poręczenia przez Atende S.A. zobowiązań wynikających z umowy leasingu operacyjnego zawartej przez TrustIT sp. z o.o.

1.7.18. Informacja o instrumentach finansowych

Aktywa i zobowiązania finansowe w podziale na kategorie

| Aktywa i zobowiązania finansowe w podziale na kategorie | 30.06.2020 (niebadane) | 31.12.2019 | 30.06.2019 (niebadane)* |
|---|---------------------------|------------|----------------------------|
| Aktywa finansowe | | | |
| Aktywa wyceniane w zamortyzowanym koszcie | 72 450 | 100 019 | 81 077 |
| Aktywa finansowe wyceniane do wartości godziwej przez wynik finansowy | - | - | - |
| Aktywa finansowe wyceniane do wartości godziwej przez pozostałe całkowite dochody | 80 | 80 | 80 |
| Zobowiązania finansowe | | | |
| Zobowiązania finansowe wyceniane w zamortyzowanym koszcie | 56 154 | 70 673 | 78 620 |
| Zobowiązania finansowe wyceniane do wartości godziwej przez wynik finansowy | 50 | 205 | 231 |

* Dane przekształcone. Opis przekształcenia danych przedstawiono w nocie 1.5.4

Mając na uwadze, charakter i specyficzne cechy przedstawionych powyżej kategorii instrumentów finansowych, w ramach poszczególnych grup wyróżnia się następujące klasy instrumentów:

| W ramach kategorii aktywów wycenianych w zamortyzowanym koszcie | 30.06.2020 (niebadane) | 31.12.2019 | 30.06.2019 (niebadane) |
|---|---------------------------|----------------|---------------------------|
| Należności handlowe i aktywa z tyt. umów z klientami | 51 039 | 75 894 | 70 497 |
| Należności z tytułu leasingu | 413 | 527 | 645 |
| Środki pieniężne i ich ekwiwalenty | 20 999 | 15 398 | 9 936 |
| Należności z tytułu sprzedaży udziałów spółki Sputnik Software | - | 8 200 | - |
| Razem | 72 450 | 100 019 | 81 077 |

| W ramach zobowiązań finansowych wycenianych w zamortyzowanym koszcie | 30.06.2020 (niebadane) | 31.12.2019 | 30.06.2019 (niebadane)* |
|---|---------------------------|---------------|----------------------------|
| Zobowiązania z tytułu kredytów i pożyczek | 4 571 | 6 152 | 16 600 |
| Zobowiązania handlowe | 20 620 | 37 552 | 31 304 |
| Bierne rozliczenia międzyokresowe z tytułu niezafakturowanych kosztów | 707 | 1 424 | 1 065 |
| Zobowiązania z tytułu leasingu | 18 819 | 17 239 | 20 292 |
| Zobowiązania z tytułu leasingu zwrotnego | 2 489 | 3 279 | 2 456 |
| Zobowiązania z tytułu finansowania cesji wierzytelności | 8 799 | 5 027 | 6 818 |
| Pozostałe zobowiązania – nakłady na środki trwałe i wartości niematerialne i prawne | 149 | - | 85 |
| Razem | 56 154 | 70 673 | 78 620 |

* Dane przekształcone. Opis przekształcenia danych przedstawiono w nocie 1.5.4

Wartość godziwa instrumentów finansowych wycenianych według zamortyzowanego kosztu nie odbiega istotnie od ich wartości księgowej.

Rachunkowość zabezpieczeń

W I połowie 2020 r. oraz w 2019 r. Emitent nie stosował rachunkowości zabezpieczeń.

Instrumenty pochodne

W I połowie 2020 r. oraz w 2019 r. instrumenty pochodne wystąpiły jedynie w spółce Atende.

Na dzień 30 czerwca 2020 r. Spółka utrzymywała instrumenty finansowe wykazywane w wartości godziwej w sprawozdaniu z sytuacji finansowej. Spółka nie wprowadza instrumentów pochodnych na dzień nabycia do ksiąg rachunkowych. Na dzień bilansowy wycenia je na podstawie otrzymanych od banków informacji o ich wartości godziwej. Wszystkie instrumenty finansowe występujące w Spółce to kontrakty walutowe typu forward, których wycena na dzień 30 czerwca 2020 r. była ujemna i wyniosła 50 tys. zł, na dzień 31 grudnia 2019 r. była ujemna i wynosiła 205 tys. zł, zaś na 30 czerwca 2019 r. była ujemna i wyniosła 231 tys. zł.

Spółka stosuje poniższą hierarchię dla określania i wykazywania wartości godziwej instrumentów finansowych według metody wyceny:

- o Poziom 1 – ceny notowane (nieskorygowane) na aktywnym rynku dla identycznych aktywów oraz zobowiązań;
- o Poziom 2 – pozostałe metody, dla których pośrednio bądź bezpośrednio są uwzględniane wszystkie czynniki mające istotny wpływ na wykazywaną wartość godziwą;
- o Poziom 3 – metody oparte na czynnikach mających istotny wpływ na wykazywaną wartość godziwą, które nie są oparte na możliwych do zaobserwowania danych rynkowych.

Poziom hierarchii wartości godziwej, do którego następuje klasyfikacja wyceny wartości godziwej, ustala się na podstawie danych wejściowych najniższego poziomu, które są istotne dla całości pomiaru wartości godziwej. W tym celu istotność danych wejściowych do wyceny ocenia się poprzez odniesienie do całości wyceny wartości godziwej. Jeżeli przy wycenie wartości godziwej wykorzystuje się obserwowalne dane wejściowe, które wymagają istotnych korekt na podstawie danych nieobserwowalnych, wycena taka ma charakter wyceny zaliczanej do Poziomu 3. O cena tego, czy określone dane wejściowe przyjęte do wyceny mają istotne znaczenie dla całości wyceny wartości godziwej wymaga osądu uwzględniającego czynniki specyficzne dla danego składnika aktywów lub zobowiązań.

Według opisanej powyżej hierarchii wartości godziwej posiadane przez Spółkę instrumenty finansowe zostały zakwalifikowane do poziomu drugiego.

Zarówno w okresie zakończonym 30 czerwca 2020 r., jak i w okresie zakończonym 30 czerwca 2019 r., nie miały miejsca przesunięcia między poziomami 1 i 2 hierarchii wartości godziwej, ani też żaden z instrumentów nie został przesunięty z/ do poziomu 3 hierarchii wartości godziwej.

1.7.19. Przychody

| | I półrocze 2020 r. (niebadane) | I półrocze 2019 r. (niebadane) | II kwartał 2020 r. (niebadane) | II kwartał 2019 r. (niebadane) |
|--------------------------------|--------------------------------------|--------------------------------------|--------------------------------------|--------------------------------------|
| Przychody ze sprzedaży | 94 075 | 147 118 | 52 052 | 73 006 |
| Pozostałe przychody operacyjne | 485 | 596 | 284 | 232 |
| Przychody finansowe | 267 | 461 | 1 049 | 254 |
| SUMA przychodów ogółem | 94 826 | 148 175 | 53 745 | 73 492 |

| Podział przychodów według linii produktowych | I półrocze 2020 r. (niebadane) | I półrocze 2019 r. (niebadane) | II kwartał 2020 r. (niebadane) | II kwartał 2019 r. (niebadane) |
|--|--------------------------------------|--------------------------------------|--------------------------------------|--------------------------------------|
| Dostawy sprzętu | 35 693 | 72 774 | 19 388 | 32 052 |
| Usługi wdrożeniowe, integracyjne i pozostałe | 8 278 | 6 803 | 4 981 | 3 169 |
| Usługi serwisowe i utrzymaniowe | 27 418 | 46 790 | 15 583 | 26 472 |
| Usługi specjalistyczne (audyty, projekty techniczne, opracowanie koncepcji) | 4 131 | 5 771 | 2 545 | 3 440 |
| Usługi związane z transmisją danych | 15 956 | 9 754 | 8 506 | 5 452 |
| Usługi informatyczne dla sektora medycznego | 1 882 | 3 582 | 867 | 632 |
| Usługi związane z tworzeniem i wdrażaniem systemów informatycznych dla sektora publicznego | - | 1 644 | - | 1 487 |
| Pozostałe usługi | 2 606 | 2 447 | 1 033 | 1 577 |
| Wyłączenia konsolidacyjne | (1 889) | (2 447) | (851) | (1 275) |
| Przychody ze sprzedaży | 94 075 | 147 118 | 52 052 | 73 006 |

| Podział przychodów według sposobu spełniania zobowiązań do wykonania świadczenia | I półrocze 2020 r. (niebadane) | I półrocze 2019 r. (niebadane) | II kwartał 2020 r. (niebadane) | II kwartał 2019 r. (niebadane) |
|--|-----------------------------------|-----------------------------------|-----------------------------------|-----------------------------------|
| Przychody ujmowane w momencie spełnienia | 69 482 | 112 746 | 34 853 | 54 706 |
| Przychody ujmowane w trakcie spełnienia | 24 593 | 34 372 | 17 199 | 18 300 |
| Przychody ze sprzedaży | 94 075 | 147 118 | 52 052 | 73 006 |

| Salda dotyczące umów z klientami | 30.06.2020 (niebadane) | 31.12.2019 | 30.06.2019 (niebadane) |
|---|---------------------------|------------|---------------------------|
| Należności handlowe długo i krótkoterminowe | 37 132 | 62 774 | 60 414 |
| A ktywa z tytułu umów z klientami | 13 908 | 13 120 | 10 083 |
| Zobowiązania z tytułu umów z klientami | 24 974 | 23 137 | 37 026 |

| | I półrocze 2020 r. (niebadane) | | 2019 r. | | I półrocze 2019 r. (niebadane) | |
|---|-----------------------------------|--|-----------------------------------|--|-----------------------------------|--|
| | A ktywa z tytułu umów z klientami | Zobowiązania z tytułu umów z klientami | A ktywa z tytułu umów z klientami | Zobowiązania z tytułu umów z klientami | A ktywa z tytułu umów z klientami | Zobowiązania z tytułu umów z klientami |
| Przychód rozpoznany w bieżącym okresie, który był uwzględniony w bilansie otwarcia zobowiązania z tytułu umowy | - | (11 748) | - | (31 874) | - | (16 502) |
| Zwiększenie z tytułu płatności dokonanych przez Klientów lub rozpoznania należności za zobowiązanie do wykonania świadczenia niespełnione w całości lub częściowo | - | 13 585 | - | 14 095 | - | 12 612 |
| Zmiana aktywów z tytułu umowy na skutek uznania wynagrodzenia za bezwarunkowe | 5 281 | - | 3 974 | - | 3 883 | - |

1.7.20. Wynagrodzenia członków zarządu Spółki Dominującej

Wynagrodzenia z tytułu krótkoterminowych świadczeń pracowniczych dla członków zarządu w I półroczu 2020 r. wyniosły 1 412 tys. zł (w I półroczu 2019 r.: 2 039 tys. zł).

1.7.21. Rozliczenia z tytułu spraw sądowych

Na dzień publikacji raportu Spółka oraz podmioty zależne nie są stroną sporu sądowego o istotnej wartości.

1.7.22. Zdarzenia po dacie bilansowej

Nie wystąpiły istotne zdarzenia po dacie bilansowej.

1.7.23. Zmiany w strukturze Grupy Kapitałowej i jednostek gospodarczych wchodzących w jej skład dokonane w I półroczu 2020 r.

Nie wystąpiły.

1.7.24. Informacja nt. wpływu skutków pandemii COVID-19 na działalność Grupy Atende

Zarząd Emitenta na bieżąco monitoruje rozwój sytuacji związanej z pojawiającymi w przestrzeni publicznej skutkami rozprzestrzeniania się koronawirusa SARS-CoV-2 oraz zachorowań na COVID-19 i ich wpływu na prowadzoną przez Grupę Kapitałową Atende działalność.

Zarząd zidentyfikował czynniki ryzyka związane z niestabilnością otoczenia rynkowego, związanego z pandemią COVID-19. W ramach prowadzonej przez Grupę Atende działalności główne czynniki ryzyka, które mogą wpłynąć na wyniki Grupy w drugim półroczu 2020 r., to pogorszenie się kondycji finansowej klientów Grupy, powstanie zatorów płatniczych

u kontrahentów, ograniczanie lub opóźnianie inwestycji informatycznych przez klientów Grupy, opóźnienia w realizacji zamówień przez dostawców, przesunięcia w czasie realizacji wdrożeń oraz zmienność kursów walutowych.

Pod koniec I kwartału i w II kwartale 2020 r., w niewielkim stopniu, nastąpiło spowolnienie związane w dużej mierze z ograniczeniem możliwości realizacji procesów na zewnątrz firmy oraz opóźnienia w realizacji zamówień przez dostawców, a także przesunięcia zamówień w czasie. Pomimo to Grupa Atende wypracowała w I półroczu br. wyniki zbliżone do osiągniętych w analogicznym okresie roku poprzedniego (mniejszy o 2% zysk brutto na sprzedaży, wyższe niż rok wcześniej zyski na działalności operacyjnej i netto przypisany akcjonariuszom podmiotu dominującego, odpowiednio o 22% i 52%). Dodatkowo, porównując dane za półrocza obecnego i poprzedniego roku należy mieć na uwadze, że w 2020 r. nie są już konsolidowane wyniki Sputnik Software, ponieważ posiadane w spółce udziały Emitent sprzedał pod koniec 2019 r.

Grupa Atende nie ma problemu ze ściągalnością wierzytelności. Podobnie jak na koniec analogicznego okresu roku poprzedniego, 99% salda należności handlowych na koniec czerwca 2020 r. dotyczyło należności bieżących lub o niewielkim stopniu przeterminowania (w przedziale do 30 dni). Wskaźniki płynności na koniec I półrocza 2020 r. były lepsze w porównaniu do analogicznego okresu roku poprzedniego.

Czynnikiem sprzyjającym w obecnej sytuacji jest nadal dobra sytuacja finansowa Grupy Kapitałowej. Grupa Atende posiadała na dzień 30 czerwca 2020 r. 21,0 mln zł środków pieniężnych. Dodatkowo, Emitent ma otwarte linie kredytowe na łączną kwotę 33 mln zł.

Zarówno w okresie początkowym wystąpienia pandemii jak i teraz, spółki Grupy prowadzą działania mające na celu minimalizację negatywnych efektów pandemii. Przesunięciu w czasie uległy wydatki, w tym inwestycyjne, które nie warunkują kontynuacji działalności. Przygotowane zostały scenariusze działań oszczędnościowych, uzależnione od bieżących i przewidywanych skutków pandemii.

Grupa Atende stosuje się do wszystkich wytycznych, dotyczących bezpieczeństwa, zdrowia i higieny, rekomendowanych przez Główny Inspektorat Sanitarny oraz pozostałe instytucje państwowe. Przede wszystkim ograniczono kontakty bezpośrednie pracowników wewnątrz i na zewnątrz organizacji, wstrzymano delegacje służbowe do krajów określonych przez Główny Inspektorat Sanitarny jako kraje wysokiego ryzyka, powszechnie wykorzystywane są zdalne metody komunikacji, uruchomiony został na szeroką skalę tryb pracy zdalnej pracowników biurowych. Priorytetem Emitenta jest zachowanie ciągłości działania oraz bezpieczeństwo pracowników i interesariuszy Grupy Atende.

Warszawa, 15 września 2020 r.

Roman Szwed

Iwona Bakuła

Jacek Forsysiak

Szymon Stępczak

Jacek Szczepański

Prezes Zarządu

Wiceprezes Zarządu

Wiceprezes Zarządu

Wiceprezes Zarządu

Wiceprezes Zarządu

2. Półroczne skrócone jednostkowe sprawozdanie finansowe sporządzone zgodnie z MSR 34

2.1. Jednostkowe sprawozdanie z sytuacji finansowej

| AKTYWA | Nota | stan na 30.06.2020 (niebadane) | stan na 31.12.2019 | stan na 30.06.2019 (niebadane)* |
|--|-----------------|--------------------------------------|-----------------------|---------------------------------------|
| Aktywa trwałe | | 58 704 | 59 838 | 74 654 |
| Rzeczowe aktywa trwałe | 2.7.1 | 17 792 | 18 985 | 20 164 |
| Wartości niematerialne | 2.7.3 | 4 451 | 4 642 | 4 873 |
| Aktywa z tytułu prawa do użytkowania | 2.7.2 | 8 078 | 8 891 | 10 194 |
| Inwestycje w jednostki podporządkowane | 2.7.4 | 15 904 | 15 904 | 25 393 |
| Aktywa wyceniane w wartości godziwej przez pozostałe całkowite dochody | | 80 | 80 | 80 |
| Pozostałe aktywa finansowe | | 172 | 295 | 413 |
| Aktywa z tytułu odroczonego podatku dochodowego | 2.7.10 | 430 | 473 | 877 |
| Aktywa z tytułu umów z klientami | 2.7.20 | 329 | 1 132 | 1 842 |
| Pozostałe aktywa trwałe | 2.7.5 | 11 468 | 9 436 | 10 818 |
| Aktywa obrotowe | | 75 002 | 97 400 | 94 536 |
| Zapasy | 2.7.6 | 6 575 | 6 062 | 13 753 |
| Aktywa z tytułu umów z klientami | 2.7.20 | 9 438 | 9 810 | 5 345 |
| Należności handlowe | 2.7.7 2.7.20 | 28 854 | 47 917 | 50 126 |
| Pozostałe należności | 2.7.8 | 243 | 242 | 222 |
| Pozostałe aktywa finansowe | | 3 308 | 10 563 | 2 573 |
| Rozliczenia międzyokresowe | 2.7.9 | 11 846 | 10 237 | 17 419 |
| Środki pieniężne i ich ekwiwalenty | | 14 738 | 12 569 | 5 098 |
| AKTYWA RAZEM | | 133 706 | 157 238 | 169 190 |

* Dane przekształcone. Opis przekształcenia danych przedstawiono w nocie 2.5.4

Załączone noty stanowią integralną część niniejszego półrocznego skróconego jednostkowego sprawozdania finansowego.

| PASYWA | Nota | stan na 30.06.2020 (niebadane) | stan na 31.12.2019 | stan na 30.06.2019 (niebadane)* |
|---|--------|--------------------------------------|-----------------------|---------------------------------------|
| Kapitały własne | | 59 107 | 67 256 | 59 461 |
| Kapitał zakładowy | 2.7.13 | 7 269 | 7 269 | 7 269 |
| Kapitał zapasowy ze sprzedaży akcji powyżej ceny nominalnej | | 14 753 | 14 753 | 14 753 |
| Pozostałe kapitały | | 37 238 | 31 178 | 31 178 |
| Wynik finansowy bieżącego okresu | | (153) | 14 056 | 6 261 |
| Zobowiązania długoterminowe | | 21 463 | 20 442 | 25 032 |
| Kredyty i pożyczki | | - | 11 | 429 |
| Pozostałe zobowiązania finansowe | | 4 619 | 3 142 | 4 369 |
| Zobowiązania z tytułu leasingu | | 5 691 | 6 354 | 8 022 |
| Rezerwa na świadczenia emerytalne i podobne | | 786 | 786 | 741 |
| Inne zobowiązania długoterminowe | 2.7.11 | 122 | 180 | 101 |
| Zobowiązania z tytułu umów z klientami | 2.7.20 | 10 245 | 9 969 | 11 370 |
| Zobowiązania krótkoterminowe | | 53 136 | 69 540 | 84 697 |
| Kredyty i pożyczki | | 887 | 2 879 | 12 656 |
| Pozostałe zobowiązania finansowe | | 5 579 | 3 742 | 3 962 |
| Zobowiązania z tytułu leasingu | | 2 721 | 2 675 | 2 662 |
| Zobowiązania z tytułu umów z klientami | 2.7.20 | 11 950 | 12 306 | 19 693 |
| Zobowiązania handlowe | | 18 584 | 31 765 | 28 517 |
| Rezerwa na świadczenia emerytalne i podobne | | 159 | 188 | 75 |
| Zobowiązania z tytułu bieżącego podatku dochodowego | | - | 2 950 | - |
| Pozostałe zobowiązania krótkoterminowe | 2.7.11 | 13 256 | 13 035 | 17 132 |
| PASYWA RAZEM | | 133 706 | 157 238 | 169 190 |

* Dane przekształcone. O pis przekształcenia danych przedstawiono w nocie 2.5.4

Załączone noty stanowią integralną część niniejszego półrocznego skróconego jednostkowego sprawozdania finansowego.

2.2. Jednostkowe sprawozdanie z całkowitych dochodów

| | I półrocze 2020 r. (niebadane) | I półrocze 2019 r. (niebadane)* | II kwartał 2020 r. (niebadane) | II kwartał 2019 r. (niebadane)* |
|--|--------------------------------------|---------------------------------------|--------------------------------------|---------------------------------------|
| Przychody netto ze sprzedaży¹ | 69 532 | 119 160 | 38 175 | 58 899 |
| Koszty sprzedanych produktów i usług, towarów i materiałów | 52 618 | 101 208 | 28 566 | 50 625 |
| Zysk brutto na sprzedaży | 16 914 | 17 952 | 9 609 | 8 274 |
| Pozostałe przychody operacyjne | 262 | 182 | 186 | 53 |
| Koszty ogólnego zarządu | 16 327 | 17 005 | 8 360 | 8 758 |
| Pozostałe koszty operacyjne | 101 | 83 | 59 | 31 |
| Zysk/ (strata) na działalności operacyjnej | 748 | 1 046 | 1 376 | (462) |
| Przychody finansowe | 286 | 6 221 | 590 | 6 014 |
| Koszty finansowe | 1 144 | 829 | 415 | 14 |
| Zysk/ (strata) brutto | (110) | 6 438 | 1 551 | 5 538 |
| Podatek dochodowy | 43 | 177 | 317 | 275 |
| Zysk/ (strata) netto | (153) | 6 261 | 1 234 | 5 263 |
| Składniki innych dochodów całkowitych: | - | - | - | - |
| które zostaną przekwalifikowane na zyski lub straty po spełnieniu określonych warunków | - | - | - | - |
| które nie zostaną przekwalifikowane na zyski lub straty w kolejnych okresach | - | - | - | - |
| Suma dochodów całkowitych | (153) | 6 261 | 1 234 | 5 263 |

* Dane przekształcone. Opis przekształcenia danych przedstawiono w nocie 2.5.4

¹ Nota 2.7.20

Załączone noty stanowią integralną część niniejszego półrocznego skróconego jednostkowego sprawozdania finansowego.

2.3. Jednostkowe sprawozdanie z przepływów pieniężnych

| | I półrocze 2020 r. (niebadane) | I półrocze 2019 r. (niebadane) |
|---|--------------------------------------|--------------------------------------|
| DZIAŁALNOŚĆ OPERACYJNA | | |
| Zysk/ (strata) przed opodatkowaniem | (110) | 6 438 |
| Korekty razem: | 3 788 | (2 124) |
| Amortyzacja | 3 406 | 3 536 |
| Zyski/ (straty) z tytułu różnic kursowych | 369 | 2 |
| Odsetki i udziały w zyskach (dywidendy) | 115 | (5 626) |
| Zysk z działalności inwestycyjnej | 23 | 4 |
| Inne korekty | (126) | (40) |
| Zmiana kapitału pracującego, w tym: | (3 125) | (25 747) |
| Zapasy | (513) | (3 859) |
| Należności i aktywa z tytułu umów | 20 229 | (4 056) |
| Zobowiązania i rezerwy | (22 842) | (17 832) |
| Zmiana stanu pozostałych aktywów | (3 637) | 7 896 |
| Przepływy z działalności operacyjnej | (3 085) | (13 538) |
| Podatek dochodowy (zapłacony) / zwrócony | (2 950) | (248) |
| Przepływy pieniężne netto z działalności operacyjnej | (6 035) | (13 785) |
| DZIAŁALNOŚĆ INWESTYCYJNA | | |
| Wpływy | 8 398 | 7 546 |
| Zbycie wartości niematerialnych oraz rzeczowych aktywów trwałych | 85 | 635 |
| Zbycie aktywów finansowych | 8 200 | - |
| Dywidendy i udziały w zyskach | - | 5 856 |
| Inne wpływy inwestycyjne | 113 | 1 055 |
| Wydatki | 1 725 | 7 419 |
| Nabycie wartości niematerialnych oraz rzeczowych aktywów trwałych | 825 | 3 963 |
| Wydatki na aktywa finansowe | 900 | 3 456 |
| Inne wydatki inwestycyjne | - | - |
| Przepływy pieniężne netto z działalności inwestycyjnej | 6 673 | 127 |
| DZIAŁALNOŚĆ FINANSOWA | | |
| Wpływy | 6 354 | 10 109 |
| Kredyty i pożyczki | 550 | 9 425 |
| Wpływy z tytułu finansowania cesji wierzytelności | 5 804 | 669 |
| Dotacje | - | 12 |
| Inne wpływy finansowe | - | 3 |
| Wydatki | 4 823 | 8 165 |
| Spłaty kredytów i pożyczek | 2 553 | 6 418 |
| Płatności zobowiązań z tytułu umów leasingu finansowego | 1 700 | 1 290 |
| Odsetki | 151 | 263 |
| Inne wydatki finansowe | 419 | 194 |
| Przepływy pieniężne netto z działalności finansowej | 1 531 | 1 944 |
| PRZEPIŁY WY P I E N I Ę Ż N E N E T T O R A Z E M | 2 169 | (11 714) |
| Bilansowa zmiana stanu środków pieniężnych, w tym | 2 169 | (11 714) |
| - zmiana stanu środków pieniężnych z tytułu różnic kursowych | - | - |
| Środki pieniężne na początek okresu | 12 569 | 16 812 |
| Środki pieniężne na koniec okresu | 14 738 | 5 098 |

Załączone noty stanowią integralną część niniejszego półrocznego skróconego jednostkowego sprawozdania finansowego.

2.4. Zestawienie zmian w jednostkowym kapitale własnym

| | Kapitał zakładowy | Kapitał zapasowy ze sprzedaży akcji powyżej ceny nominalnej | Pozostałe kapitały | Niepodzielony wynik z lat ubiegłych | Wynik finansowy bieżącego okresu | Kapitał własny ogółem |
|---|----------------------|--|-----------------------|---|---|-----------------------------|
| I półrocze 2020 r. (niebadane) | | | | | | |
| Kapitał własny na dzień 1.01.2020 | 7 269 | 14 753 | 31 178 | 14 056 | - | 67 256 |
| Transakcje z właścicielami: | - | - | 6 060 | (14 056) | - | (7 996) |
| <i>Podział zysku netto</i> | - | - | 6 060 | (6 060) | - | - |
| <i>Wyplata dywidendy</i> | - | - | - | (7 996) | - | (7 996) |
| Suma dochodów całkowitych | - | - | - | - | (153) | (153) |
| <i>Zysk netto</i> | - | - | - | - | (153) | (153) |
| Kapitał własny na dzień 30.06.2020 | 7 269 | 14 753 | 37 238 | - | (153) | 59 107 |
| 2019 r. | | | | | | |
| Kapitał własny na dzień 1.01.2019 | 7 269 | 14 753 | 28 495 | 10 679 | - | 61 196 |
| Transakcje z właścicielami: | - | - | 2 683 | (10 679) | - | (7 996) |
| <i>Podział zysku netto</i> | - | - | 2 683 | (2 683) | - | - |
| <i>Wyplata dywidendy</i> | - | - | - | (7 996) | - | (7 996) |
| Suma dochodów całkowitych | - | - | - | - | 14 056 | 14 056 |
| <i>Zysk netto</i> | - | - | - | - | 14 056 | 14 056 |
| Kapitał własny na dzień 31.12.2019 | 7 269 | 14 753 | 31 178 | - | 14 056 | 67 256 |
| I półrocze 2019 r. (niebadane) | | | | | | |
| Kapitał własny na dzień 1.01.2019 | 7 269 | 14 753 | 28 495 | 10 679 | - | 61 196 |
| Transakcje z właścicielami: | - | - | 2 683 | (10 679) | - | (7 996) |
| <i>Podział zysku netto</i> | - | - | 2 683 | (2 683) | - | - |
| <i>Wyplata dywidendy</i> | - | - | - | (7 996) | - | (7 996) |
| Suma dochodów całkowitych | - | - | - | - | 6 261 | 6 261 |
| <i>Zysk netto</i> | - | - | - | - | 6 261 | 6 261 |
| Kapitał własny na dzień 30.06.2019 | 7 269 | 14 753 | 31 178 | - | 6 261 | 59 461 |

Załączone noty stanowią integralną część niniejszego półrocznego skróconego jednostkowego sprawozdania finansowego.

2.5. Informacje o zasadach przyjętych przy sporządzaniu sprawozdania

2.5.1. Oświadczenie o zgodności oraz ogólne zasady sporządzania

Niniejsze półroczne skrócone jednostkowe sprawozdanie finansowe zostało sporządzone zgodnie z Międzynarodowym Standardem Rachunkowości nr 34 „Śródroczna sprawozdawczość finansowa”, w kształcie zatwierdzonym przez Unię Europejską i obowiązującym na dzień 30 czerwca 2020 r. Spółka stosowała te same zasady rachunkowości co w sprawozdaniu finansowym za rok zakończony 31 grudnia 2019 r., za wyjątkiem zmian wynikających z zastosowania nowych standardów jak opisano poniżej.

Półroczne skrócone jednostkowe sprawozdanie finansowe nie obejmuje wszystkich informacji oraz ujawnień wymaganych w rocznym sprawozdaniu finansowym i należy je czytać łącznie z rocznym sprawozdaniem finansowym za 2019 r. obejmującym noty, za okres 12 miesięcy zakończony 31 grudnia 2019 r. sporządzonym według Międzynarodowych Standardów Sprawozdawczości Finansowej (MSSF) zatwierdzonych przez UE.

Niniejsze półroczne skrócone jednostkowe sprawozdanie finansowe nie podlegało badaniu przez niezależnego biegłego rewidenta. Ostatnie sprawozdanie finansowe, które podlegało badaniu przez niezależnego biegłego rewidenta, to sprawozdanie finansowe za 2019 r. Niniejsze półroczne skrócone jednostkowe sprawozdanie finansowe podlegało przeglądowi. Raport z przeglądu publikowany jest wraz z niniejszym sprawozdaniem.

Półroczne skrócone jednostkowe sprawozdanie finansowe zostało sporządzone w oparciu o zasadę kosztu historycznego za wyjątkiem aktywów wycenianych według zamortyzowanego kosztu, aktywów wycenianych w wartości godziwej przez wynik finansowy, aktywów wycenianych w wartości godziwej przez pozostałe całkowite dochody, zobowiązań wycenianych według zamortyzowanego kosztu, zobowiązań wycenianych według wartości godziwej przez wynik finansowy.

Sprawozdanie zostało sporządzone przy założeniu kontynuowania działalności gospodarczej przez Spółkę w dającej się przewidzieć przyszłości. Na dzień zatwierdzenia niniejszego sprawozdania finansowego nie stwierdza się istnienia okoliczności wskazujących na zagrożenie kontynuowania działalności przez Spółkę. Wpływ Covid został opisany w notcie 2.7.23.

2.5.2. Wpływ nowych regulacji na przyszłe sprawozdania Spółki.

Szereg nowych Standardów, zmian do Standardów i Interpretacji nie jest jeszcze obowiązujący dla okresów rocznych kończących się 31 grudnia 2020 r. i nie zostały one zastosowane w półrocznym skróconym jednostkowym sprawozdaniu finansowym.

Następujące standardy, zmiany w obowiązujących standardach oraz interpretacje nie zostały przyjęte przez Unię Europejską lub nie są obowiązujące na dzień 1 stycznia 2020 r.:

1. Standard: MSSF 14 Regulacyjne rozliczenia międzyokresowe.
Opis zmian: Zasady rachunkowości i ujawnień dla regulacyjnych pozycji odroczonej.
Data obowiązywania: Standard w obecnej wersji nie będzie obowiązywał w UE.
2. Standard: MSSF 10 i MSR 28- zmiany.
Opis zmian: Wytyczne dotyczące sprzedaży lub wniesienia aktywów przez inwestora do spółki stowarzyszonej lub wspólnego przedsięwzięcia.
Data obowiązywania: Nie została określona.
3. Standard: MSSF 17 Umowy ubezpieczeniowe
Opis zmian: Nowe podejście definiujące rozpoznawanie w okresie świadczenia usług ubezpieczeniowych przychodów oraz zysków lub strat.
Data obowiązywania: 1 stycznia 2023 r.
4. Standard: MSR 1 Prezentacja sprawozdań finansowych
Opis zmian: Nowe kryteria klasyfikacji zobowiązań długo- oraz krótkoterminowych.
Data obowiązywania: 1 stycznia 2022 r.
5. Standard MSSF 4 Umowy ubezpieczeniowe
Opis zmian: odroczenie zastosowania MSSF 9
Data obowiązywania: nie została określona
6. Standard: MSSF 16 Leasing
Opis zmian: ulgi związane z pandemią Covid-19. Możliwość ujęcia udogodnień związanych z pandemią tak, jakby nie były modyfikacją umów leasingowych.
Data obowiązywania: nie została określona
7. Standard: MSR 16 Rzeczowe aktywa trwałe
Opis zmian: zakaz odliczania od kosztu wytworzenia rzeczowych aktywów trwałych przychodów ze sprzedaży składników/produktów testowych powstałych w wyniku przygotowywania lub uruchamiania danego aktywa.

- Data obowiązywania: 1 stycznia 2022 r.
8. Coroczne Zmiany do Standardów 2018-2020
Opis zmian: zmiany do standardów MSSF 1, MSSF 9, MSSF 16, MSSF 3, MSR 4 i MSR 37- uszczegółowienie definicji kosztów wypełnienia umowy.
Data obowiązywania: 1 stycznia 2022 r.
9. Zmiany do MSS4, MSSF 7, MSSF9 oraz MSSF 16
Opis zmian: zmiany wynikające z drugiej fazy reformy stóp procentowych.
Data obowiązywania: 1 stycznia 2021 r.

Spółka zamierza przyjąć wymienione powyżej nowe standardy oraz zmiany standardów i interpretacji MSSF opublikowane przez Radę Międzynarodowych Standardów Rachunkowości, lecz nieobowiązujące na dzień sprawozdawczy zgodnie z datą ich wejścia w życie.

2.5.3. Waluta funkcjonalna i waluta prezentacji

- a) Waluta funkcjonalna i waluta prezentacji

Pozycje zawarte w sprawozdaniu finansowym wycenia się w walucie podstawowego środowiska gospodarczego, w którym Spółka prowadzi działalność („waluta funkcjonalna”). Jednostkowe sprawozdanie finansowe prezentowane jest w złotych polskich (zł), który jest walutą funkcjonalną i walutą prezentacji Spółki.

- b) Transakcje i salda

Transakcje wyrażone w walutach obcych przelicza się na walutę funkcjonalną według kursu obowiązującego w dniu transakcji. Zyski i straty kursowe z rozliczenia tych transakcji oraz wyceny bilansowej aktywów i zobowiązań pieniężnych wyrażonych w walutach obcych ujmuje się w zysku lub stracie, o ile nie odracza się ich w innych całkowitych dochodach, gdy kwalifikują się do uznania za zabezpieczenie przepływów pieniężnych i zabezpieczenie udziałów w aktywach netto.

2.5.4. Zmiany zasad (polityki) rachunkowości oraz korekty błędów

W niniejszym półrocznym skróconym jednostkowym sprawozdaniu finansowym zastosowane przez Spółkę istotne zasady (polityki) rachunkowości oraz istotne wartości oparte na osądach i szacunkach były takie same jak opisane w poszczególnych notach objaśniających do Sprawozdania Finansowego za rok 2019.

Rada Międzynarodowych Standardów Rachunkowości zatwierdziła do stosowania od 1 stycznia 2020 r. poniższe standardy i interpretacje:

1. Standard: MSSF 3 „Połączenia przedsięwzięć”
Opis zmian: Uszczegółowienie definicji „przedsięwzięć”.
2. Standard: Założenia Konceptyjne- zmiany
Opis zmian: ujednolicenie Założeń Konceptyjnych.
3. Standard: MSR 1 „Prezentacja sprawozdań finansowych” i MSR 8 „Zasady (polityka) rachunkowości, zmiany wartości szacunkowych i korygowanie błędów”
Opis zmian: Zastosowanie koncepcji istotności w procesie przygotowywania sprawozdania finansowego.
4. Standard: MSSF 9 „Instrumenty Finansowe”, MSSF 7 „Instrumenty Finansowe: ujawnienie informacji” oraz MSR 39 „Instrumenty Finansowe”
Opis zmian: wprowadzenie czasowych zwolnień ze stosowania określonych wymogów rachunkowości zabezpieczeń, wymóg ujawnień dodatkowych informacji o powiązaniach zabezpieczających.

Na potrzeby raportu za rok 2019 Spółka przeprowadziła ponowną analizę zawartych umów leasingu i dokonała następujących korekt dotyczących aktywów z tytułu prawa do użytkowania:

- Zweryfikowano stopę dyskontową zastosowaną do wyceny prawa wieczystego użytkowania gruntów;
- Skorygowano przeniesienie środków trwałych do aktywów z tytułu prawa do użytkowania dla tych aktywów, które Spółka użytkuje na podstawie zawartych umów leasingu zwrotnego.

W efekcie korekcie uległy wartości środków trwałych, aktywów z tytułu prawa do użytkowania, zobowiązań z tytułu leasingu, i pozostałych zobowiązań finansowych na dzień 01.01.2019 r. oraz 30.06.2019 r. w stosunku do zaprezentowanych w raporcie za I półrocze 2019 r. w jednostkowym sprawozdaniu z sytuacji finansowej oraz notach uzupełniających.

W sprawozdaniu z sytuacji finansowej zmienione zostały wartości pozycji „Rzeczowe aktywa trwałe”, „Aktywa z tytułu prawa do użytkowania”, „Zobowiązania z tytułu leasingu” oraz „Pozostałe zobowiązania finansowe”, zgodnie z poniższą tabelą:

| | Stan na 30.06.2019 - dane zaraportowane na 30.06.2019 | Zmiana | Stan na 30.06.2019 - dane przekształcone |
|--------------------------------------|---|--------------|---|
| Aktywa trwałe | 74 984 | (330) | 74 654 |
| Rzeczowe aktywa trwałe | 18 768 | 1 396 | 20 164 |
| Aktywa z tytułu prawa do użytkowania | 11 920 | (1 726) | 10 194 |
| Aktywa razem | 169 520 | (330) | 169 190 |

| | Stan na 30.06.2019 - dane zaraportowane na 30.06.2019 | Zmiana | Stan na 30.06.2019 - dane przekształcone |
|-------------------------------------|---|--------------|---|
| Zobowiązania długoterminowe | 25 352 | (320) | 25 032 |
| Pozostałe zobowiązania finansowe | 3 468 | 901 | 4 369 |
| Zobowiązania z tytułu leasingu | 9 243 | (1 221) | 8 022 |
| Zobowiązania krótkoterminowe | 84 707 | (10) | 84 697 |
| Pozostałe zobowiązania finansowe | 3 580 | 382 | 3 962 |
| Zobowiązania z tytułu leasingu | 3 054 | (392) | 2 662 |
| Pasywa razem | 169 520 | (330) | 169 190 |

W tabelach ruchów rzeczowych aktywów trwałych zmieniono:

| | Wartość netto na 30.06.2019 - dane zaraportowane na 30.06.2019 | Zmiana | Wartość netto na 30.06.2019 - dane przekształcone |
|-------------------------------|---|--------------|---|
| Rzeczowe aktywa trwałe | 18 768 | 1 396 | 20 164 |
| Maszyny i urządzenia | 3 123 | 805 | 3 928 |
| Pozostałe środki trwałe | 170 | 591 | 761 |

W tabelach ruchów aktywów z tytułu prawa do użytkowania zmieniono:

| | Wartość netto na 30.06.2019 - dane zaraportowane na 30.06.2019 | Zmiana | Wartość netto na 30.06.2019 - dane przekształcone |
|---|---|----------------|---|
| Aktywa z tytułu prawa do użytkowania | 11 920 | (1 726) | 10 194 |
| Prawo wieczystego użytkowania gruntów | 880 | (330) | 550 |
| Maszyny i urządzenia | 1 423 | (805) | 618 |
| Pozostałe środki trwałe | 591 | (591) | - |

Ponadto Spółka dokonała korekty prezentacji kosztów ubezpieczeń społecznych dotyczących pracowników zaangażowanych pośrednio lub bezpośrednio w świadczenie usług z kosztów ogólnego zarządu do kosztów wytworzenia sprzedanych produktów i usług. Zmiany przedstawiają poniższe tabele:

| | Dane zaraportowane za I półrocze 2019 | Zmiana | Dane zaraportowane za I półrocze 2019 - dane przekształcone |
|---|--|---------|---|
| Koszty sprzedanych produktów i usług, towarów i materiałów | 99 794 | 1 414 | 101 208 |
| Zysk brutto na sprzedaży | 19 366 | (1 414) | 17 952 |
| Koszty ogólnego zarządu | 18 419 | (1 414) | 17 005 |

| | Dane zaraportowane na II kwartał 2019 | Zmiana | Dane zaraportowane na II kwartał 2019 - dane przekształcone |
|--|---------------------------------------|--------|---|
| Koszty sprzedanych produktów i usług, towarów i materiałów | 49 882 | 743 | 50 625 |
| Zysk brutto na sprzedaży | 9 017 | (743) | 8 274 |
| Koszty ogólnego zarządu | 9 501 | (743) | 8 758 |

2.5.5. Istotne wartości oparte na profesjonalnym osądzie i szacunkach

2.5.5.1 Profesjonalny osąd

W procesie stosowania zasad (polityki) rachunkowości wobec zagadnień podanych poniżej, największe znaczenie, oprócz szacunków księgowych, miał profesjonalny osąd kierownictwa.

Ujęcie przychodów: określenie terminu spełnienia zobowiązań do wykonania świadczenia

W przypadku zobowiązań do wykonania świadczenia, które Spółka spełnia w miarę upływu czasu (usługi wdrożeniowe), stopień spełnienia zobowiązania do wykonania świadczenia jest określany w odniesieniu do budżetu prac projektowych, według proporcji prac wykonanych do dnia bilansowego. Przyjęta metoda, w ocenie Spółki, najlepiej obrazuje wartość prac wykonanych na rzecz klienta na dzień bilansowy.

W przypadku usług polegających na gotowości do świadczenia wsparcia serwisowego, przychód rozpoznawany jest liniowo przez okres świadczenia usługi.

Dla zobowiązań do wykonania świadczenia spełnianych w określonym momencie czasu, Spółka ujmuje przychód w momencie przeniesienia kontroli, za który przyjmuje się moment uzyskania przez Spółkę bieżącego prawa do zapłaty z tytułu wykonania zobowiązania.

Ujęcie przychodów: określenie ceny transakcyjnej oraz kwot przypisanych do zobowiązań do wykonania świadczenia

Ze względu na specyficzny charakter świadczonych przez Spółkę usług wynagrodzenie otrzymywane za realizację umowy jest każdorazowo negocjowane indywidualnie, z uwzględnieniem budżetu projektu obejmującego koszty wewnętrzne i zewnętrzne, jakie Spółka będzie musiała ponieść w związku z realizacją projektu oraz oczekiwanej marży z tytułu wykonania umowy.

Istotnym wynagrodzeniem zmiennym w umowach zawieranych przez Spółkę jest wynagrodzenie zmienne oparte o czas pracy pracowników Spółki (wynagrodzenie według stawki godzinowej). W takich przypadkach Spółka ujmuje przychód w wysokości wynagrodzenia, do którego nabyła prawo po wyświadczeniu usługi.

Charakter umów i sposób ustalenia ceny transakcyjnej wpływa też na sposób określenia indywidualnych cen sprzedaży przyrzeczonych dóbr lub usług, wykorzystanych do przypisania ceny transakcyjnej do poszczególnych zobowiązań do wykonania świadczenia. W przypadku braku określenia odrębnych cen w umowie jakie należałoby przypisać do poszczególnych zobowiązań do wykonania świadczenia, Spółka szacuje indywidualne ceny sprzedaży na podstawie oczekiwanych kosztów powiększonych o marżę lub w oparciu o wartość rezydualną.

Utrata wartości inwestycji w jednostki podporządkowane

Testy na utratę wartości inwestycji w jednostki podporządkowane przeprowadzane są w momencie wystąpienia przesłanek wskazujących na potencjalną utratę wartości. O cena występowania przesłanek stanowi istotny osąd kierownictwa.

Umowy leasingu

Stosowanie MSSF 16 wymaga stosowania osądów związanych między innymi z ustaleniem okresu leasingu, który może różnić się od okresu umownego umowy leasingu oraz kwestii związanych z wykupem przedmiotu leasingu, jeżeli taka możliwość występuje. Z uwagi na brak ekonomicznych przesłanek wskazujących na korzystanie z opcji przedłużania leasingu Spółka przejęła jako okres leasingu okres wynikający z umowy.

Wartość godziwa instrumentów finansowych

Wartość godziwą instrumentów finansowych, dla których nie istnieje aktywny rynek wycenia się wykorzystując odpowiednie techniki wyceny. Przy wyborze odpowiednich metod i założeń Spółka kieruje się profesjonalnym osądem.

2.5.5.2 Niepewność szacunków

Poniżej omówiono podstawowe założenia dotyczące przyszłości i inne kluczowe źródła niepewności występujące na dzień bilansowy, z którymi związane jest istotne ryzyko znaczącej korekty wartości bilansowych aktywów i zobowiązań w następnym roku finansowym.

Składnik aktywów z tytułu podatku odroczonego

Spółka rozpoznaje składnik aktywów z tytułu podatku odroczonego bazując na założeniu, że w przyszłości zostanie osiągnięty zysk podatkowy pozwalający na jego wykorzystanie. Pogorszenie uzyskiwanych wyników podatkowych w przyszłości mogłoby spowodować, że założenie to stałoby się nieuzasadnione.

Ujmowanie przychodów

Spółka stosuje metodę procentowego zaawansowania prac przy rozliczaniu kontraktów długoterminowych na usługi. Stosowanie tej metody wymaga od Spółki szacowania proporcji dotychczas wykonanych prac do całości usług do wykonania.

Stawki amortyzacyjne

Wysokość stawek amortyzacyjnych ustalana jest na podstawie przewidywanego okresu ekonomicznej użyteczności składników rzeczowego majątku trwałego, wartości niematerialnych oraz aktywów z tytułu prawa do użytkowania. Spółka corocznie dokonuje weryfikacji przyjętych okresów ekonomicznej użyteczności na podstawie bieżących szacunków.

W I półroczu 2020 r. stawki amortyzacji nie zostały zmienione.

Wartość aktywów

Na każdy dzień bilansowy ocenia się, czy istnieją obiektywne przesłanki wskazujące na utratę wartości składnika bądź grupy aktywów. Jeśli takie przesłanki istnieją, ustala się szacowaną, możliwą do odzyskania wartość składnika aktywów i dokonuje się odpisu aktualizującego z tytułu utraty wartości w kwocie równej różnicy między wartością możliwą do odzyskania i wartością bilansową. Strata wynikająca z utraty wartości jest ujmowana w rachunku zysków i strat.

Spółka dokonuje aktualizacji wartości należności, uwzględniając stopień prawdopodobieństwa ich zapłaty, poprzez dokonanie odpisu aktualizującego. Spółka dokonuje aktualizacji wartości zapasów, uwzględniając możliwe do uzyskania ceny sprzedaży netto, poprzez dokonanie odpisu aktualizującego.

Spółka posiada udziały w jednostkach zależnych, które podlegają testom na utratę wartości, w przypadku wystąpienia przesłanek. Testy przeprowadza się metodą zdyskontowanych przyszłych przepływów pieniężnych budżetowanych przez zarządy poszczególnych spółek. Jako stopę dyskontową do obliczenia bieżącej wartości tych przepływów stosuje się średni ważony koszt kapitału wyliczony dla prowadzonej działalności. Testy obarczone są dużym ryzykiem ze względu na konieczność przyjęcia wielu szacunkowych zmiennych (stopy dyskonta, przyszłe przepływy pieniężne).

Rozliczenia międzyokresowe bierne oraz rezerwy

Spółka ujmuje bierne rozliczenia międzyokresowe kosztów gdy:

- ciąży na niej obowiązek świadczenia wynikający ze zdarzeń przeszłych,
- jest prawdopodobne, że wypełnienie obowiązku spowoduje wykorzystanie jej przyszłych aktywów,
- możliwe jest wiarygodne oszacowanie kwoty wykonania obowiązku.

Wartość rezerwa świadczenia emerytalne, rentowe i nagrody jubileuszowe zależy od szeregu czynników, które są ustalone metodami aktuarialnymi na podstawie szeregu założeń m.in. takich, jak:

- prognozowany wzrost wynagrodzeń stanowiących podstawę wymiaru przyszłych świadczeń,
- prawdopodobieństwo osiągnięcia uprawnień do nagrody jubileuszowej, jednorazowej odprawy emerytalnej lub rentowej,
- stopa dyskontowa.

Wszelkie zmiany tych założeń będą miały wpływ na wartość rezerwy.

Umowy leasingu

Stosowanie MSSF 16 wymaga stosowania szacunków związanych m.in. z ustaleniem stopy dyskontowej stosowanych do wyceny zobowiązań z tytułu leasingu. Szacunkom tym towarzyszy niepewność i ryzyko korekty wartości bilansowej aktywów z tytułu prawa do użytkowania oraz zobowiązań z tytułu leasingu w kolejnym roku obrotowym.

2.5.6. Opis pozycji wpływających na aktywa, pasywa, kapitał, wynik finansowy netto oraz przepływy środków pieniężnych, które są nietypowe ze względu na ich rodzaj, wielkość lub wywierany wpływ

Nie wystąpiły.

2.6. Segmenty operacyjne

Informacji o segmentach zamieszczono w punkcie 1.6 skróconego skonsolidowanego sprawozdania finansowego za I półrocze 2020 r.

2.7. Szczegółowe noty

2.7.1. Zmiany rzeczowych aktywów trwałych (wg grup rodzajowych) oraz odpisów aktualizujących z tytułu trwałej utraty wartości

| I półrocze 2020 r. (niebadane) | Budynki i budowle | Maszyny i urządzenia | Środki transportu | Pozostałe środki trwałe | Środki trwałe w budowie | Razem |
|---|-------------------|----------------------|-------------------|-------------------------|-------------------------|---------------|
| Wartość bilansowa brutto na dzień 1.01.2020 | 19 347 | 13 485 | 451 | 1 173 | 20 | 34 476 |
| Zwiększenia, z tytułu: | - | 107 | - | - | 140 | 247 |
| - nabycia środków trwałych | - | - | - | - | 140 | 140 |
| - przeniesienia ze środków trwałych w budowie | - | 107 | - | - | - | 107 |
| Zmniejszenia, z tytułu: | - | 217 | 350 | - | 130 | 697 |
| - zbycia | - | 160 | 350 | - | - | 510 |
| - likwidacji | - | 53 | - | - | - | 53 |
| - przeniesienia ze środków trwałych w budowie | - | - | - | - | 107 | 107 |
| - inne | - | 4 | - | - | 23 | 27 |
| Wartość bilansowa brutto na dzień 30.06.2020 | 19 347 | 13 375 | 101 | 1 173 | 30 | 34 026 |
| Umorzenie na dzień 1.01.2020 | 4 653 | 10 074 | 270 | 494 | - | 15 491 |
| Zwiększenia, z tytułu: | 459 | 630 | 39 | 68 | - | 1 196 |
| - amortyzacji | 459 | 630 | 39 | 68 | - | 1 196 |
| - inne | - | - | - | - | - | - |
| Zmniejszenia, z tytułu: | - | 212 | 241 | - | - | 453 |
| - zbycia | - | 158 | 241 | - | - | 399 |
| - likwidacji | - | 51 | - | - | - | 51 |
| - inne | - | 3 | - | - | - | 3 |
| Umorzenie na dzień 30.06.2020 | 5 112 | 10 492 | 68 | 562 | - | 16 234 |
| Wartość bilansowa netto na dzień 30.06.2020 | 14 235 | 2 883 | 33 | 611 | 30 | 17 792 |

Odpisy aktualizujące z tytułu utraty wartości w I półroczu 2020 r.

Nie utworzono odpisów aktualizujących z tytułu utraty wartości rzeczowych aktywów trwałych.

Kwoty zobowiązań poczynionych na rzecz dokonanych zakupów rzeczowych aktywów trwałych

Nie poczyniono istotnych zobowiązań na rzecz zakupów rzeczowych aktywów trwałych.

| 2019 r. | Budynki i budowle | Maszyny i urządzenia | Środki transportu | Pozostałe środki trwałe | Środki trwałe w budowie | Razem |
|--|-------------------|----------------------|-------------------|-------------------------|-------------------------|---------------|
| Wartość bilansowa brutto na dzień 31.12.2018 | 17 209 | 14 522 | 586 | 1 175 | 144 | 33 636 |
| Przeniesienie do aktywów z tytułu prawa do użytkowania | - | 1 161 | 135 | - | - | 1 296 |
| Wartość bilansowa brutto na dzień 1.01.2019 | 17 209 | 13 361 | 451 | 1 175 | 144 | 32 340 |
| Zwiększenia, z tytułu: | 2 138 | 869 | - | - | 2 659 | 5 666 |
| - nabycia środków trwałych | - | 2 | - | - | 2 625 | 2 627 |
| - przeniesienie ze środków trwałych w budowie | 2 138 | 612 | - | - | - | 2 750 |
| - nabycie własności po zakończeniu umowy leasingu | - | 184 | - | - | - | 184 |
| - inne | - | 71 | - | - | 34 | 105 |
| Zmniejszenia, z tytułu: | - | 745 | - | 2 | 2 783 | 3 530 |
| - zbycia | - | 115 | - | 2 | - | 117 |
| - likwidacji | - | 625 | - | - | - | 625 |
| - przeniesienie na środki trwałe | - | - | - | - | 2 750 | 2 750 |
| - inne | - | 5 | - | - | 33 | 38 |
| Wartość bilansowa brutto na dzień 31.12.2019 | 19 347 | 13 485 | 451 | 1 173 | 20 | 34 476 |
| Umorzenie na dzień 31.12.2018 | 3 695 | 9 507 | 277 | 365 | - | 13 844 |
| Przeniesienie do aktywów z tytułu prawa do użytkowania | - | 405 | 101 | - | - | 506 |
| Umorzenie na dzień 1.01.2019 | 3 695 | 9 102 | 176 | 365 | - | 13 338 |
| Zwiększenia, z tytułu: | 958 | 1 647 | 94 | 161 | - | 2 860 |
| - amortyzacji | 958 | 1 647 | 94 | 161 | - | 2 860 |
| - nabycie własności po zakończeniu umowy leasingu | - | - | - | - | - | - |
| Zmniejszenia, z tytułu: | - | 675 | - | 32 | - | 707 |
| - likwidacji | - | 576 | - | - | - | 576 |
| - zbycia | - | 98 | - | 32 | - | 130 |
| - inne | - | 1 | - | - | - | 1 |
| Umorzenie na dzień 31.12.2019 | 4 653 | 10 074 | 270 | 494 | - | 15 491 |
| Wartość bilansowa netto na dzień 31.12.2019 | 14 694 | 3 411 | 181 | 679 | 20 | 18 985 |

Odpisy aktualizujące z tytułu utraty wartości w 2019 r.

Nie utworzono odpisów aktualizujących z tytułu utraty wartości rzeczowych aktywów trwałych.

Kwoty zobowiązań poczynionych na rzecz dokonanych zakupów rzeczowych aktywów trwałych

Nie poczyniono istotnych zobowiązań na rzecz zakupów rzeczowych aktywów trwałych.

| I półrocze 2019 r. (niebadane)* | Budynki i budowle | Maszyny i urządzenia | Środki transportu | Pozostałe środki trwałe | Środki trwałe w budowie | Razem |
|--|-------------------|----------------------|-------------------|-------------------------|-------------------------|---------------|
| Wartość bilansowa brutto na dzień 31.12.2018 | 17 209 | 14 522 | 586 | 1 175 | 144 | 33 636 |
| Przeniesienie do aktywów z tytułu prawa do użytkowania | - | 1 161 | 135 | - | - | 1 296 |
| Wartość bilansowa brutto na dzień 1.01.2019 | 17 209 | 13 361 | 451 | 1 175 | 144 | 32 340 |
| Zwiększenia, z tytułu: | 2 138 | 466 | - | 632 | 2 567 | 5 803 |
| - nabycia środków trwałych | - | 2 | - | 632 | 2 533 | 3 167 |
| - przeniesienia ze środków trwałych w budowie | 2 138 | 464 | - | - | - | 2 602 |
| - inne | - | - | - | - | 34 | 34 |
| Zmniejszenia, z tytułu: | - | 142 | - | 633 | 2 650 | 3 425 |
| - zbycia | - | 41 | - | 633 | - | 674 |
| - likwidacji | - | 101 | - | - | - | 101 |
| - przeniesienia ze środków trwałych w budowie | - | - | - | - | 2 602 | 2 602 |
| - inne | - | - | - | - | 48 | 48 |
| Wartość bilansowa brutto na dzień 30.06.2019 | 19 347 | 13 685 | 451 | 1 174 | 61 | 34 718 |
| Umorzenie na dzień 31.12.2018 | 3 695 | 9 507 | 277 | 365 | - | 13 844 |
| Przeniesienie do aktywów z tytułu prawa do użytkowania | - | 405 | 101 | - | - | 506 |
| Umorzenie na dzień 1.01.2019 | 3 695 | 9 102 | 176 | 365 | - | 13 338 |
| Zwiększenia, z tytułu: | 466 | 754 | 47 | 80 | - | 1 347 |
| - amortyzacji | 466 | 754 | 47 | 80 | - | 1 347 |
| Zmniejszenia, z tytułu: | - | 99 | - | 32 | - | 131 |
| - zbycia | - | 36 | - | 32 | - | 68 |
| - likwidacji | - | 63 | - | - | - | 63 |
| Umorzenie na dzień 30.06.2019 | 4 161 | 9 757 | 223 | 413 | - | 14 554 |
| Wartość bilansowa netto na dzień 30.06.2019 | 15 186 | 3 928 | 228 | 761 | 61 | 20 164 |

* Dane przekształcone. O pis przekształcenia danych przedstawiono w nocie 2.5.4

Odpisy aktualizujące z tytułu utraty wartości w I półroczu 2019 r.

Nie utworzono odpisów aktualizujących z tytułu utraty wartości rzeczowych aktywów trwałych.

Kwoty zobowiązań poczynionych na rzecz dokonanych zakupów rzeczowych aktywów trwałych

Nie poczyniono istotnych zobowiązań na rzecz zakupów rzeczowych aktywów trwałych.

2.7.2. Zmiany aktywów z tytułu prawa do użytkowania (wg grup rodzajowych) oraz odpisów aktualizujących z tytułu trwałej utraty wartości

| I półrocze 2020 r. (niebadane) | Prawo wieczystego użytkowania gruntów | Budynki i budowle | Maszyny i urządzenia | Środki transportu | Pozostałe środki trwałe | Razem |
|---|---------------------------------------|-------------------|----------------------|-------------------|-------------------------|---------------|
| Wartość bilansowa brutto na dzień 1.01.2020 | 556 | 7 026 | 572 | 3 145 | - | 11 299 |
| Zwiększenia, z tytułu: | - | 81 | - | 427 | - | 508 |
| - zawartych umów leasingu | - | - | - | 427 | - | 427 |
| - inne | - | 81 | - | - | - | 81 |
| Zmniejszenia, z tytułu: | - | - | - | 112 | - | 192 |
| - likwidacji | - | - | - | 112 | - | 112 |
| - inne | - | - | 46 | 34 | - | 80 |
| Wartość bilansowa brutto na dzień 30.06.2020 | 556 | 7 107 | 526 | 3 426 | - | 11 615 |
| Umorzenie na dzień 1.01.2020 | 7 | 1 297 | 170 | 933 | - | 2 407 |
| Zwiększenia, z tytułu: | 4 | 656 | 47 | 590 | - | 1 297 |
| - amortyzacji | 4 | 656 | 47 | 590 | - | 1 297 |
| Zmniejszenia, z tytułu: | - | - | 46 | 87 | - | 167 |
| - likwidacji | - | - | - | 87 | - | 87 |
| - inne | - | - | 46 | 34 | - | 80 |
| Umorzenie na dzień 30.06.2020 | 11 | 1 953 | 171 | 1 402 | - | 3 537 |
| Wartość bilansowa netto na 30.06.2020 | 545 | 5 154 | 355 | 2 024 | - | 8 078 |

| 2019 r. | Prawo wieczystego użytkowania gruntów | Budynki i budowle | Maszyny i urządzenia | Środki transportu | Pozostałe środki trwałe | Razem |
|---|---------------------------------------|-------------------|----------------------|-------------------|-------------------------|---------------|
| Wartość bilansowa brutto na dzień 31.12.2018 | - | - | - | - | - | - |
| Przeniesienie z aktywów trwałych i wartości niematerialnych | 241 | - | 756 | 34 | - | 1 031 |
| Utworzenie zgodnie z MSSF16 | 315 | 7 026 | - | 1 336 | - | 8 677 |
| Wartość bilansowa brutto na dzień 1.01.2019 | 556 | 7 026 | 756 | 1 370 | - | 9 708 |
| Zwiększenia, z tytułu: | - | - | - | 2 075 | - | 2 075 |
| - zawartych umów leasingu | - | - | - | 2 075 | - | 2 075 |
| Zmniejszenia, z tytułu: | - | - | 184 | 300 | - | 484 |
| - likwidacji | - | - | - | 300 | - | 300 |
| - przeniesienia do środków trwałych pozycji nabytych po zakończeniu okresu leasingu | - | - | 184 | - | - | 184 |
| Wartość bilansowa brutto na dzień 31.12.2019 | 556 | 7 026 | 572 | 3 145 | - | 11 299 |
| Umorzenie na dzień 1.01.2019 | - | - | - | - | - | - |
| Zwiększenia, z tytułu: | 7 | 1 297 | 170 | 1 203 | - | 2 677 |
| - amortyzacji | 7 | 1 297 | 170 | 1 203 | - | 2 677 |
| Zmniejszenia, z tytułu: | - | - | - | 270 | - | 270 |
| - likwidacji | - | - | - | 270 | - | 270 |
| Umorzenie na dzień 31.12.2019 | 7 | 1 297 | 170 | 933 | - | 2 407 |
| Wartość bilansowa netto na dzień 31.12.2019 | 549 | 5 729 | 401 | 2 212 | - | 8 891 |

| I półrocze 2019 r. (niebadane)* | Prawo wieczystego użytkowania gruntów | Budynki i budowle | Maszyny i urządzenia | Środki transportu | Pozostałe środki trwałe | Razem |
|---|---------------------------------------|-------------------|----------------------|-------------------|-------------------------|---------------|
| Wartość bilansowa brutto na dzień 31.12.2018 | - | - | - | - | - | - |
| Przeniesienie z aktywów trwałych i wartości niematerialnych | 241 | - | 756 | 34 | - | 1 031 |
| Utworzenie zgodnie z MSSF16 | 315 | 7 026 | - | 1 336 | - | 8 677 |
| Wartość bilansowa brutto na dzień 1.01.2019 | 556 | 7 026 | 756 | 1 370 | - | 9 708 |
| Zwiększenia, z tytułu: | - | - | - | 1 925 | - | 1 925 |
| - zawartych umów leasingu | - | - | - | 1 925 | - | 1 925 |
| Zmniejszenia, z tytułu: | - | - | - | 249 | - | 249 |
| - likwidacji | - | - | - | 249 | - | 249 |
| Wartość bilansowa brutto na dzień 30.06.2019 | 556 | 7 026 | 756 | 3 046 | - | 11 384 |
| Umorzenie na dzień 1.01.2019 | - | - | - | - | - | - |
| Zwiększenia, z tytułu: | 6 | 648 | 138 | 617 | - | 1 409 |
| - amortyzacji | 6 | 648 | 138 | 617 | - | 1 409 |
| Zmniejszenia, z tytułu: | - | - | - | 219 | - | 219 |
| - likwidacji | - | - | - | 219 | - | 219 |
| Umorzenie na dzień 30.06.2019 | 6 | 648 | 138 | 398 | - | 1 190 |
| Wartość bilansowa netto na 30.06.2019 | 550 | 6 378 | 618 | 2 648 | - | 10 194 |

* Dane przekształcone. O pis przekształcenia danych przedstawiono w nocie 2.5.4

2.7.3. Zmiany wartości niematerialnych (wg grup rodzajowych) oraz odpisów aktualizujących z tytułu trwałej utraty wartości

| I półrocze 2020 r. (niebadane) | Koszty prac rozwojowych | Prawo wieczystego użytkowania gruntów | Patenty i licencje | Oprogramowanie komputerowe | Wartości niematerialne w budowie | Razem |
|---|-------------------------|---------------------------------------|--------------------|----------------------------|----------------------------------|---------------|
| Wartość bilansowa brutto na dzień 1.01.2020 | 13 105 | - | 163 | 6 266 | 988 | 20 522 |
| Zwiększenia, z tytułu: | - | - | - | - | 720 | 720 |
| - nabycia | - | - | - | - | 81 | 81 |
| - inne | - | - | - | - | 639 | 639 |
| Zmniejszenia, z tytułu: | - | - | - | 18 | - | 18 |
| - likwidacji | - | - | - | 18 | - | 18 |
| Wartość bilansowa brutto na dzień 30.06.2020 | 13 105 | - | 163 | 6 248 | 1 708 | 21 224 |
| Umorzenie na dzień 1.01.2020 | 8 933 | - | 145 | 5 814 | - | 14 892 |
| Zwiększenia, z tytułu: | 752 | - | 2 | 157 | - | 911 |
| - amortyzacji | 752 | - | 2 | 157 | - | 911 |
| Zmniejszenia, z tytułu: | - | - | - | 18 | - | 18 |
| - likwidacji | - | - | - | 18 | - | 18 |
| Umorzenie na dzień 30.06.2020 | 9 685 | - | 147 | 5 953 | - | 15 785 |
| Odpisy aktualizujące na dzień 1.01.2020 | - | - | - | - | 988 | 988 |
| Odpisy aktualizujące na dzień 30.06.2020 | - | - | - | - | 988 | 988 |
| Wartość bilansowa netto na dzień 30.06.2020 | 3 420 | - | 16 | 295 | 720 | 4 451 |

Odpisy aktualizujące z tytułu utraty wartości w I półroczu 2020 r.

Nie utworzono odpisów aktualizujących z tytułu utraty wartości.

Kwoty zobowiązań poczynionych na rzecz dokonanych zakupów wartości niematerialnych

Nie poczyniono istotnych zobowiązań na rzecz zakupów wartości niematerialnych.

| 2019 r. | Koszty prac rozwojowych | Prawo wieczystego użytkowania gruntów | Patenty i licencje | Oprogramowanie komputerowe | Wartości niematerialne w budowie | Razem |
|--|-------------------------|---------------------------------------|--------------------|----------------------------|----------------------------------|---------------|
| Wartość bilansowa brutto na dzień 31.12.2018 | 11 436 | 321 | 163 | 6 161 | 1 481 | 19 562 |
| Przeniesienie do aktywów z tytułu prawa do użytkowania | - | 321 | - | - | - | 321 |
| Wartość bilansowa brutto na dzień 1.01.2019 | 11 436 | - | 163 | 6 161 | 1 481 | 19 241 |
| Zwiększenia, z tytułu: | 1 669 | - | - | 108 | 1 225 | 3 002 |
| - nabycia | - | - | - | 20 | 1 225 | 1 245 |
| - nakłady własne - reklasyfikacja | 1 626 | - | - | 88 | - | 1 714 |
| - inne | 43 | - | - | - | - | 43 |
| Zmniejszenia, z tytułu: | - | - | - | 3 | 1 718 | 1 721 |
| - likwidacji | - | - | - | 3 | - | 3 |
| - nakłady własne - reklasyfikacja | - | - | - | - | 1 714 | 1 714 |
| - inne | - | - | - | - | 4 | 4 |
| Wartość bilansowa brutto na dzień 31.12.2019 | 13 105 | - | 163 | 6 266 | 988 | 20 522 |
| Umorzenie na dzień 31.12.2018 | 7 699 | 79 | 141 | 5 488 | - | 13 407 |
| Przeniesienie do aktywów z tytułu prawa do użytkowania | - | 79 | - | - | - | 79 |
| Umorzenie na dzień 1.01.2019 | 7 699 | - | 141 | 5 488 | - | 13 328 |
| Zwiększenia, z tytułu: | 1 234 | - | 4 | 329 | - | 1 567 |
| - amortyzacji | 1 234 | - | 4 | 329 | - | 1 567 |
| Zmniejszenia, z tytułu: | - | - | - | 3 | - | 3 |
| - likwidacji | - | - | - | 3 | - | 3 |
| Umorzenie na dzień 31.12.2019 | 8 933 | - | 145 | 5 814 | - | 14 892 |
| Odpisy aktualizujące na dzień 1.01.2019 | - | - | - | - | 988 | 988 |
| Odpisy aktualizujące na dzień 31.12.2019 | - | - | - | - | 988 | 988 |
| Wartość bilansowa netto na dzień 31.12.2019 | 4 172 | - | 18 | 452 | - | 4 642 |

Odpisy aktualizujące z tytułu utraty wartości w 2019 r.

Nie utworzono odpisów aktualizujących z tytułu utraty wartości.

Kwoty zobowiązań poczynionych na rzecz dokonanych zakupów wartości niematerialnych

Nie poczyniono istotnych zobowiązań na rzecz zakupów wartości niematerialnych.

| I półrocze 2019 r. (niebadane) | Koszty prac rozwojowych | Prawo wieczystego użytkowania gruntów | Patenty i licencje | O programowanie komputerowe | Wartości niematerialne w budowie | Razem |
|--|-------------------------|---------------------------------------|--------------------|-----------------------------|----------------------------------|---------------|
| Wartość bilansowa brutto na dzień 31.12.2018 | 11 436 | 321 | 163 | 6 161 | 1 481 | 19 562 |
| Przeniesienie do aktywów z tytułu prawa do użytkowania | - | 321 | - | - | - | 321 |
| Wartość bilansowa brutto na dzień 1.01.2019 | 11 436 | - | 163 | 6 161 | 1 481 | 19 241 |
| Zwiększenia, z tytułu: | 278 | - | - | 49 | 678 | 1 005 |
| - nabycia | - | - | - | 6 | 128 | 134 |
| - nakładów własnych | 278 | - | - | - | 550 | 828 |
| - inne | - | - | - | 43 | - | 43 |
| Zmniejszenia, z tytułu: | - | - | - | 1 | 278 | 279 |
| - likwidacji | - | - | - | 1 | - | 1 |
| - nakłady własne - reklasyfikacja | - | - | - | - | 278 | 278 |
| Wartość bilansowa brutto na dzień 30.06.2020 | 11 714 | - | 163 | 6 209 | 1 881 | 19 967 |
| Umorzenie na dzień 31.12.2018 | 7 699 | 79 | 141 | 5 488 | - | 13 407 |
| Przeniesienie do aktywów z tytułu prawa do użytkowania | - | 79 | - | - | - | 79 |
| Umorzenie na dzień 1.01.2019 | 7 699 | - | 141 | 5 488 | - | 13 328 |
| Zwiększenia, z tytułu: | 606 | - | 2 | 171 | - | 779 |
| - amortyzacji | 606 | - | 2 | 171 | - | 779 |
| Zmniejszenia, z tytułu: | - | - | - | 1 | - | 1 |
| - likwidacji | - | - | - | 1 | - | 1 |
| Umorzenie na dzień 30.06.2020 | 8 305 | - | 143 | 5 658 | - | 14 106 |
| Odpisy aktualizujące na dzień 1.01.2019 | - | - | - | - | 988 | 988 |
| Odpisy aktualizujące na dzień 30.06.2020 | - | - | - | - | 988 | 988 |
| Wartość bilansowa netto na dzień 30.06.2020 | 3 409 | - | 20 | 551 | 893 | 4 873 |

Odpisy aktualizujące z tytułu utraty wartości w I półroczu 2019 r.

Nie utworzono odpisów aktualizujących z tytułu utraty wartości.

Kwoty zobowiązań poczynionych na rzecz dokonanych zakupów wartości niematerialnych

Nie poczyniono istotnych zobowiązań na rzecz zakupów wartości niematerialnych.

2.7.4. Inwestycje w jednostkach podporządkowanych

| 30.06.2020 r. (niebadane) | Wartość udziałów wg ceny nabycia | Odpisy aktualizujące wartość | Wartość bilansowa udziałów | Procent posiadanych udziałów | Procent posiadanych głosów | Metoda konsolidacji |
|--|----------------------------------|------------------------------|----------------------------|------------------------------|----------------------------|---------------------|
| Spółki zależne bezpośrednio od Emitenta | | | | | | |
| Atende Software sp. z o.o. | 5 977 | - | 5 977 | 100% | 100% | pełna |
| Atende Medica sp. z o.o. | 6 971 | (3 148) | 3 823 | 70% | 70% | pełna |
| TrustIT sp. z o.o. | 506 | - | 506 | 100% | 100% | pełna |
| Codeshine sp. z o.o.* | 2 001 | - | 2 001 | 75,3% | 75,3% | pełna |
| A2 Customer Care sp. z o.o. | 360 | - | 360 | 60% | 60% | pełna |
| OmniChip sp. z o.o. | 1 232 | - | 1 232 | 55% | 55% | pełna |
| Phoenix Systems sp. z o.o. | 2 006 | - | 2 006 | 51% | 51% | pełna |
| Razem | 19 052 | (3 148) | 15 904 | - | - | - |

Ze względu na fakt, iż Atende Medica sp. z o.o., Phoenix Systems sp. z o.o., Codeshine sp. z o.o. oraz OmniChip sp. z o.o. zrealizowały gorsze wyniki od tych założonych w budżetach na pierwsze półrocze bieżącego roku, Zarząd Spółki zdecydował się przeprowadzić testy na utratę wartości udziałów w tych spółkach na dzień 30 czerwca 2020 r.

W związku z powyższym, Zarząd Spółki oszacował wartość odzyskiwalną inwestycji w spółki zależne na podstawie wartości użytkowej na dzień 30 czerwca 2020 r. Wartość odzyskiwalna została oszacowana przy zastosowaniu metody zdyskontowanych przepływów pieniężnych na podstawie prognoz finansowych na lata 2020 – 2024. Prognozy opierają się na zatwierdzonych przez Zarząd budżetach na lata 2020-2022, skorygowanych o ich historyczną realizację. Prognozy na lata 2023-2024 zostały przyjęte na poziomie roku 2022, a stopa wzrostu po okresie prognozy na poziomie 0%.

Przeprowadzone testy nie wykazały konieczności rozpoznania odpisu/ dodatkowego odpisu wykazanych w sprawozdaniu finansowym wartości udziałów w jednostkach zależnych. Na podstawie przeprowadzonej analizy wrażliwości Zarząd Spółki ocenił, że w przypadku spółek OmniChip sp. z o.o., Phoenix Systems sp. z o.o. oraz Codeshine sp. z o.o. ani zmiana budżetowanych przez spółki na przyszłe lata wartości EBIT, o racjonalnie oczekiwane wartości, ani wzrost przyjętego do testów średnioważonego kosztu kapitału o 5 punktów procentowych, nie spowodowałyby wystąpienia utraty wartości udziałów w żadnej ze spółek. W przypadku spółki Atende Medica sp. z o.o. spadek EBIT o średnio 10% w każdym roku skorygowanej prognozy lub wzrost WACC o 1,1 p.p. spowodowałyby zrównanie wartości odzyskiwalnej inwestycji w spółkę Atende Medica sp. z o.o. z jej wartością księgową netto.

| 31.12.2019 r. | Wartość udziałów wg ceny nabycia | Odpisy aktualizujące wartość | Wartość bilansowa udziałów | Procent posiadanych udziałów | Procent posiadanych głosów | Metoda konsolidacji |
|--|----------------------------------|------------------------------|----------------------------|------------------------------|----------------------------|---------------------|
| Spółki zależne bezpośrednio od Emitenta | | | | | | |
| Atende Software sp. z o.o. | 5 977 | - | 5 977 | 100% | 100% | pełna |
| Atende Medica sp. z o.o. | 6 971 | (3 148) | 3 823 | 70% | 70% | pełna |
| TrustIT sp. z o.o. | 506 | - | 506 | 100% | 100% | pełna |
| Codeshine sp. z o.o.* | 2 001 | - | 2 001 | 75,3% | 75,3% | pełna |
| A2 Customer Care sp. z o.o. | 360 | - | 360 | 60% | 60% | pełna |
| OmniChip sp. z o.o. | 1 232 | - | 1 232 | 55% | 55% | pełna |
| Phoenix Systems sp. z o.o. | 2 006 | - | 2 006 | 51% | 51% | pełna |
| Razem | 19 052 | (3 148) | 15 904 | - | - | - |

| 30.06.2019 r. (niebadane) | Wartość udziałów wg ceny nabycia | Odpisy aktualizujące wartość | Wartość bilansowa udziałów | Procent posiadanych udziałów | Procent posiadanych głosów | Metoda konsolidacji |
|--|----------------------------------|------------------------------|----------------------------|------------------------------|----------------------------|---------------------|
| Spółki zależne bezpośrednio od Emitenta | | | | | | |
| Atende Software sp. z o.o. | 5 977 | - | 5 977 | 100% | 100% | pełna |
| Atende Medica sp. z o.o. | 6 789 | - | 6 789 | 67,51% | 67,51% | pełna |
| Sputnik Software sp. z o.o. | 6 522 | - | - | - | - | pełna |
| TrustIT sp. z o.o. | 506 | - | 506 | 100% | 100% | pełna |
| Codeshine sp. z o.o.* | 2 001 | - | 2 001 | 60%** | 60% | pełna |
| A2 Customer Care sp. z o.o. | 360 | - | 360 | 60% | 60% | pełna |
| Omnichip sp. z o.o. | 1 232 | - | 1 232 | 55% | 55% | pełna |
| Phoenix Systems sp. z o.o. | 2 006 | - | 2 006 | 51% | 51% | pełna |
| Razem | 25 393 | - | 25 393 | - | - | - |

* 24 marca 2020 r. została zarejestrowana w KRS zmiana nazwy Energy Data Lab sp. z o.o. na Codeshine sp. z o.o.

** 75,31% od dnia 17 lipca 2019 r., w którym zostało zarejestrowane obniżenie kapitału zakładowego spółki poprzez umorzenie części udziałów

2.7.5. Pozostałe aktywa trwałe

| | 30.06.2020 (niebadane) | 31.12.2019 | 30.06.2019 (niebadane) |
|---|---------------------------|--------------|---------------------------|
| Należności z tytułu dostaw i usług | 177 | 173 | 165 |
| Długoterminowe rozliczenia międzyokresowe | 11 291 | 9 263 | 10 653 |
| - w tym opłacone koszty serwisu | 11 208 | 9 263 | 10 511 |
| Razem | 11 468 | 9 436 | 10 818 |

2.7.6. Zapasy

| | 30.06.2020 (niebadane) | 31.12.2019 | 30.06.2019 (niebadane) |
|----------------------------------|---------------------------|--------------|---------------------------|
| Materiały na potrzeby produkcji | 3 434 | 3 265 | 3 354 |
| Półprodukty i produkcja w toku | 3 269 | 4 512 | 6 552 |
| Towary | 2 992 | 1 328 | 6 847 |
| Zapasy brutto | 9 695 | 9 105 | 16 753 |
| Odpis aktualizujący stan zapasów | 3 120 | 3 043 | 3 000 |
| Zapasy netto | 6 575 | 6 062 | 13 753 |

Zmiany stanu odpisów aktualizujących zapasy

| I półrocze 2020 r. (niebadane) | Odpisy aktualizujące materiały | Odpisy aktualizujące towary | Razem odpisy aktualizujące zapasy |
|--------------------------------------|--------------------------------|-----------------------------|-----------------------------------|
| Stan na dzień 1.01.2020 | 2 951 | 92 | 3 043 |
| Zwiększenie, w tym: | 111 | - | 111 |
| - utworzenie odpisów aktualizujących | 111 | - | 111 |
| Zmniejszenie | 34 | - | 34 |
| - wykorzystanie odpisów | 34 | - | 34 |
| Stan na dzień 30.06.2020 | 3 028 | 92 | 3 120 |

| 2019 r. | Odpisy aktualizujące materiały | Odpisy aktualizujące towary | Razem odpisy aktualizujące zapasy |
|---------------------------------|--------------------------------|-----------------------------|-----------------------------------|
| Stan na dzień 1.01.2019 | 2 844 | 79 | 2 923 |
| Zwiększenia w tym: | 206 | 13 | 219 |
| - utworzenie odpisów | 206 | 13 | 219 |
| Zmniejszenia w tym: | 99 | - | 99 |
| - wykorzystanie odpisów | 71 | - | 71 |
| - rozwiązanie odpisów | 28 | - | 28 |
| Stan na dzień 31.12.2019 | 2 951 | 92 | 3 043 |

| I półrocze 2019 r. (niebadane) | Odpisy aktualizujące materiały | Odpisy aktualizujące towary | Razem odpisy aktualizujące zapasy |
|--------------------------------------|--------------------------------|-----------------------------|-----------------------------------|
| Stan na dzień 1.01.2019 | 2 844 | 79 | 2 923 |
| Zwiększenie, w tym: | 86 | - | 86 |
| - utworzenie odpisów aktualizujących | 86 | - | 86 |
| Zmniejszenie | 9 | - | 9 |
| - wykorzystanie odpisów | 9 | - | 9 |
| Stan na dzień 30.06.2019 | 2 921 | 79 | 3 000 |

2.7.7. Należności handlowe

| | 30.06.2020 (niebadane) | 31.12.2019 | 30.06.2019 (niebadane) |
|---|---------------------------|---------------|---------------------------|
| Należności krótkoterminowe, w tym: | 28 854 | 47 917 | 50 126 |
| - od jednostek powiązanych | 154 | 149 | 184 |
| - od pozostałych jednostek | 28 700 | 47 768 | 49 942 |
| Odpisy aktualizujące | 472 | 472 | 473 |
| Należności krótkoterminowe brutto | 29 326 | 48 389 | 50 599 |

Zmiana stanu odpisów aktualizujących wartość należności handlowych

| | I półrocze 2020 r. (niebadane) | 2019 r. | I półrocze 2019 r. (niebadane) |
|--|-----------------------------------|------------|-----------------------------------|
| Jednostki pozostałe | | | |
| Stan odpisów aktualizujących wartość należności na początek okresu | 402 | 402 | 402 |
| Stan odpisów aktualizujących wartość należności od jednostek pozostałych na koniec okresu | 402 | 402 | 402 |
| Stan odpisów aktualizujących wartość należności na koniec okresu | 402 | 402 | 402 |

| | 30.06.2020 (niebadane) | 31.12.2019 | 30.06.2019 (niebadane) |
|---|---------------------------|------------|---------------------------|
| Należności handlowe skierowane na drogę postępowania sądowego | 70 | 70 | 71 |
| Odpisy aktualizujące wartość należności spornych | 70 | 70 | 71 |
| Wartość netto należności handlowych dochodzonych na drodze sądowej | - | - | - |

2.7.8. Pozostałe należności

| | 30.06.2020 (niebadane) | 31.12.2019 | 30.06.2019 (niebadane) |
|---|---------------------------|------------|---------------------------|
| Należności krótkoterminowe, w tym: | 243 | 242 | 222 |
| - od pozostałych jednostek, w tym: | 243 | 242 | 222 |
| - z tytułu podatków, ceł, ubezpieczeń społecznych | 167 | 149 | 139 |
| - zaliczki na dostawy | 1 | 34 | 1 |
| - kaucje | 73 | 37 | 67 |
| - pozostałe należności | 2 | 22 | 15 |
| Odpisy aktualizujące (wartość dodatnia) | - | - | - |
| Należności krótkoterminowe brutto | 243 | 242 | 222 |

2.7.9. Rozliczenia międzyokresowe krótkoterminowe

| | 30.06.2020 (niebadane) | 31.12.2019 | 30.06.2019 (niebadane) |
|--|---------------------------|---------------|---------------------------|
| Ubezpieczenia majątkowe | 251 | 252 | 272 |
| O płacone koszty serwisu | 11 415 | 9 760 | 16 307 |
| Pozostałe rozliczenia międzyokresowe | 180 | 225 | 840 |
| Czynne rozliczenia międzyokresowe kosztów | 11 846 | 10 237 | 17 419 |

2.7.10. Odroczonego podatek dochodowy

| Ujemne różnice przejściowe oraz straty będące podstawą do tworzenia aktywa z tytułu podatku odroczonego | 31.12.2019 | Zwiększenia/ (zmniejszenia) | 30.06.2020 (niebadane) |
|---|---------------|--------------------------------|---------------------------|
| Rezerwa na nagrody jubileuszowe i odprawy emerytalne | 974 | (29) | 945 |
| Rozliczenia międzyokresowe bierne | 4 074 | (1 713) | 2 361 |
| Przeszacowanie kontraktów walutowych (zabezpieczenia przepływów pieniężnych) do wartości godziwej | 205 | (155) | 50 |
| Zapasy | 1 989 | 76 | 2 065 |
| Należności | 5 897 | (2 551) | 3 346 |
| Zobowiązania z tytułu umów z klientami | 22 138 | 52 | 22 190 |
| Strata podatkowa | - | 3 188 | 3 188 |
| Suma ujemnych różnic przejściowych oraz strat | 35 277 | (1 134) | 34 145 |
| Stawka podatkowa | 19% | 19% | 19% |
| Aktywa z tytułu odroczonego podatku na koniec okresu | 6 703 | (215) | 6 488 |

| Dodatnie różnice przejściowe będące podstawą do tworzenia rezerwy z tytułu podatku odroczonego | 31.12.2019 | Zwiększenia/ (zmniejszenia) | 30.06.2020 (niebadane) |
|--|---------------|--------------------------------|---------------------------|
| Rzeczowe aktywa trwałe i wartości niematerialne | 9 966 | (90) | 9 876 |
| Rozliczenia międzyokresowe kosztów | 11 825 | 321 | 12 146 |
| Przeszacowanie aktywów finansowych dostępnych do sprzedaży do wartości godziwej | 59 | 36 | 95 |
| Aktywa z tytułu umów z klientami | 10 941 | (1 174) | 9 767 |
| Suma dodatnich różnic przejściowych | 32 791 | (907) | 31 884 |
| Stawka podatkowa | 19% | 19% | 19% |
| Rezerwa z tytułu podatku odroczonego na koniec okresu | 6 230 | (172) | 6 058 |

| Ujemne różnice przejściowe oraz straty będące podstawą do tworzenia aktywa z tytułu podatku odroczonego | 31.12.2018 | Zwiększenia / (zmniejszenia) | 31.12.2019 |
|---|---------------|------------------------------|---------------|
| Rezerwa na nagrody jubileuszowe i odprawy emerytalne | 816 | 158 | 974 |
| Rozliczenia międzyokresowe bierne | 4 936 | (862) | 4 074 |
| Przeszacowanie kontraktów walutowych (zabezpieczenia przepływów pieniężnych) do wartości godziwej | 47 | 158 | 205 |
| Zapasy | 1 865 | 124 | 1 989 |
| Należności | 4 269 | 1 628 | 5 897 |
| Zobowiązania z tytułu umów z klientami | 37 350 | (15 212) | 22 138 |
| Suma ujemnych różnic przejściowych oraz strat | 49 283 | (14 006) | 35 277 |
| Stawka podatkowa | 19% | 19% | 19% |
| Aktywa z tytułu odroczonego podatku na koniec okresu | 9 364 | (2 661) | 6 703 |

| Dodatnie różnice przejściowe będące podstawą do tworzenia rezerwy z tytułu podatku odroczonego | 31.12.2018 | Zwiększenia / (zmniejszenia) | 31.12.2019 |
|--|---------------|------------------------------|---------------|
| Rzeczowe aktywa trwałe i wartości niematerialne | 9 579 | 387 | 9 966 |
| Rozliczenia międzyokresowe kosztów | 28 502 | (16 677) | 11 825 |
| Przeszacowanie aktywów finansowych dostępnych do sprzedaży do wartości godziwej | - | 59 | 59 |
| Aktywa z tytułu umów z klientami | 5 659 | 5 282 | 10 941 |
| Suma dodatnich różnic przejściowych | 43 740 | (10 949) | 32 791 |
| Stawka podatkowa | 19% | 19% | 19% |
| Rezerwa z tytułu podatku odroczonego na koniec okresu | 8 311 | (2 081) | 6 230 |

| Ujemne różnice przejściowe oraz straty będące podstawą do tworzenia aktywa z tytułu podatku odroczonego | 31.12.2018 | Zwiększenia/zmniejszenia | 30.06.2019 (niebadane) |
|---|---------------|--------------------------|------------------------|
| Rezerwa na nagrody jubileuszowe i odprawy emerytalne | 816 | - | 816 |
| Rozliczenia międzyokresowe bierne | 4 936 | (1 659) | 3 277 |
| Przeszacowanie kontraktów walutowych (zabezpieczenia przepływów pieniężnych) do wartości godziwej | 47 | 184 | 231 |
| Zapasy | 1 865 | 77 | 1 942 |
| Należności | 4 269 | (1 898) | 2 371 |
| Zobowiązania z tytułu umów z klientami | 37 350 | (6 441) | 30 909 |
| Strata podatkowa | - | 857 | 857 |
| Suma ujemnych różnic przejściowych oraz strat | 49 283 | (8 880) | 40 403 |
| Stawka podatkowa | 19% | 19% | 19% |
| Aktywa z tytułu odroczonego podatku na koniec okresu | 9 364 | (1 687) | 7 677 |

| Dodatnie różnice przejściowe będące podstawą do tworzenia rezerwy z tytułu podatku odroczonego | 31.12.2018 | Zwiększenia/zmniejszenia | 30.06.2019 (niebadane) |
|--|---------------|--------------------------|------------------------|
| Rzeczowe aktywa trwałe i wartości niematerialne | 9 579 | (29) | 9 550 |
| Rozliczenia międzyokresowe kosztów | 28 502 | (9 449) | 19 053 |
| Aktywa z tytułu umów z klientami | 5 659 | 1 528 | 7 187 |
| Suma dodatnich różnic przejściowych | 43 740 | (7 950) | 35 790 |
| Stawka podatkowa | 19% | 19% | 19% |
| Rezerwa z tytułu podatku odroczonego na koniec okresu | 8 311 | (1 511) | 6 800 |

| | 30.06.2020 (niebadane) | 31.12.2019 | 30.06.2019 (niebadane) |
|--|---------------------------|------------|---------------------------|
| Aktywo z tytułu podatku odroczonego | 6 488 | 6 703 | 7 677 |
| Rezerwa z tytułu podatku odroczonego | 6 058 | 6 230 | 6 800 |
| Aktywa/Rezerwa netto z tytułu podatku odroczonego | 430 | 473 | 877 |

Różnice pomiędzy nominalną, a efektywną stawką podatkową

| | 30.06.2020 (niebadane) | 30.06.2019 (niebadane) |
|--|---------------------------|---------------------------|
| Wynik brutto przed opodatkowaniem | (110) | 6 438 |
| Ustawowa stawka podatkowa | 19% | 19% |
| Podatek według ustawowej stawki | (21) | 1 223 |
| Efekt podatkowy otrzymanej dywidendy | - | (1 113) |
| Efekt podatkowy kosztów nie będących kosztami wg przepisów podatkowych | 64 | 67 |
| Podatek według efektywnej stawki | 43 | 177 |
| Efektywna stawka podatkowa | (39,09)% | 2,75% |

2.7.11. Pozostałe zobowiązania

| | 30.06.2020 (niebadane) | 31.12.2019 | 30.06.2019 (niebadane) |
|--|---------------------------|---------------|---------------------------|
| Zobowiązania z tytułu pozostałych podatków, ceł, ubezpieczeń społecznych i innych, z wyjątkiem podatku dochodowego od osób prawnych | 2 874 | 8 982 | 5 737 |
| - podatek VAT | 1 677 | 7 955 | 4 421 |
| - podatek dochodowy od osób fizycznych | 365 | 418 | 430 |
| - składki na ubezpieczenie społeczne (ZUS) | 832 | 609 | 886 |
| Pozostałe zobowiązania | 8 160 | 58 | 8 220 |
| - zobowiązania z tytułu wypłaty dywidendy | 7 996 | - | 7 996 |
| - inne zobowiązania | 164 | 159 | 224 |
| Bierne rozliczenia międzyokresowe kosztów | 2 344 | 3 995 | 3 276 |
| - z tytułu urlopów | 1 096 | 1 099 | 1 061 |
| - z tytułu premii i wynagrodzeń dla pracowników i Zarządu | 736 | 1 795 | 1 506 |
| - z tytułu niezafakturowanych kosztów | 512 | 1 180 | 709 |
| Pozostałe zobowiązania razem, w tym: | 13 378 | 13 215 | 17 233 |
| - krótkoterminowe | 13 256 | 13 035 | 17 132 |
| - długoterminowe | 122 | 180 | 101 |

2.7.12. Emisja, wykup i spłata dłużnych i kapitałowych papierów wartościowych

Nie wystąpiły w I półroczu 2020 r., ani w 2019 r.

2.7.13. Kapitał zakładowy

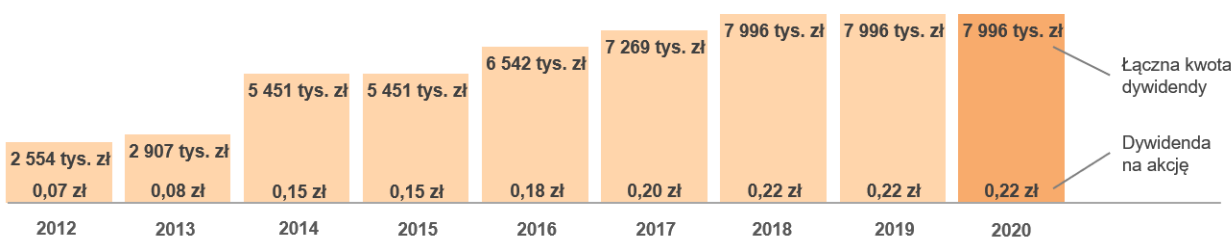
| | 30.06.2020 (niebadane) | 31.12.2019 | 30.06.2019 (niebadane) |
|------------------------------|---------------------------|--------------|---------------------------|
| Liczba akcji (sztuk) | 36 343 344 | 36 343 344 | 36 343 344 |
| Wartość nominalna akcji (zł) | 0,20 | 0,20 | 0,20 |
| Kapitał zakładowy | 7 269 | 7 269 | 7 269 |

Struktura kapitału zakładowego

| Seria/emisja/rodzaj akcji | Rodzaj uprzywilejowania akcji | Rodzaj ograniczenia praw do akcji | Liczba akcji | Wartość nominalna | Wartość serii / emisji wg wartości nominalnej (w złotych) | Sposób pokrycia kapitału | Data rejestracji |
|---------------------------|-------------------------------|-----------------------------------|-------------------|-------------------|---|--|------------------|
| A | brak | brak | 1 524 000 | 0,20 | 304 800 | udziały w KLK sp. z o.o. | 5.01.2009 |
| B | brak | Brak | 1 143 000 | 0,20 | 228 600 | udziały w KLK sp. z o.o. | 5.01.2009 |
| C | brak | Brak | 2 266 865 | 0,20 | 453 373 | przejęcie ATM Systemy Informatyczne sp. z o.o. | 3.01.2011 |
| D | brak | Brak | 31 409 479 | 0,20 | 6 281 896 | Przeniesienie części majątku z ATM S.A w ramach Zorganizowanej Części Przedsiębiorstwa | 25.04.2012 |
| Razem | | | 36 343 344 | | 7 268 669 | | |

2.7.14. Wypłacona (lub zadeklarowana) dywidenda

Dnia 25 czerwca 2020 r. zwyczajne walne zgromadzenie Spółki Atende S.A. podjęło uchwałę w sprawie podziału zysku. Na mocy ww. uchwały zwyczajne walne zgromadzenie postanowiło przeznaczyć kwotę w łącznej wysokości 7 995 535,68 zł pochodzącą z zysku netto Spółki za rok obrotowy 2019 wynoszącego 14 056 137,26 zł na wypłatę dywidendy. Oznacza to wartość dywidendy na jedną akcję w kwocie 0,22 zł.



Zgodnie z podjętą uchwałą zwyczajnego walnego zgromadzenia Spółki dniem ustalenia prawa do dywidendy był dzień 24 lipca 2020 r. Termin wypłaty dywidendy ustalono na dzień 10 sierpnia 2020 r. Dywidendą objęto wszystkie akcje Spółki w liczbie 36 343 344.

Na dzień 30 czerwca 2020 r. Spółka wykazuje zobowiązanie z tytułu dywidendy w wysokości 7 996 tys. zł w pozycji pozostałe zobowiązania krótkoterminowe.

2.7.15. Transakcje z podmiotami powiązаныmi

| Podmiot powiązany | Sprzedaż towarów na rzecz podmiotów powiązanych | | Sprzedaż usług na rzecz podmiotów powiązanych | | Zakupy towarów od podmiotów powiązanych | | Zakupy usług od podmiotów powiązanych | |
|------------------------------|---|-----------------|---|-----------------|---|-----------------|---------------------------------------|-----------------|
| | I półr. 2020 r. | I półr. 2019 r. | I półr. 2020 r. | I półr. 2019 r. | I półr. 2020 r. | I półr. 2019 r. | I półr. 2020 r. | I półr. 2019 r. |
| Atende Software sp. z o.o. | - | - | 241 | 241 | - | - | - | 3 |
| Sputnik Software sp. z o.o.* | - | - | - | 95 | - | - | - | - |
| Atende Medica sp. z o.o. | - | 70 | 92 | 47 | - | - | - | - |
| Phoenix Systems sp. z o.o. | - | - | 2 | 3 | - | - | - | - |
| TrustIT sp. z o.o. | - | - | 18 | 9 | - | 12 | 1 175 | 1 150 |
| O mniChip sp. z o.o. | - | - | 8 | 7 | - | - | - | - |
| Codeshine Sp. z o.o. | - | - | 9 | 4 | - | - | - | 45 |
| A 2 Customer Care sp. z o.o. | - | - | 12 | 10 | - | - | - | - |
| Razem | - | 70 | 382 | 416 | - | 12 | 1 175 | 1 198 |

| Podmiot powiązany | Należności od podmiotów powiązanych | | w tym przeterminowane | | Zobowiązania wobec podmiotów powiązanych | | Przychody finansowe | | Należności z tytułu pożyczek | |
|------------------------------|-------------------------------------|------------|-----------------------|------------|--|------------|---------------------|-----------------|------------------------------|--------------|
| | 30.06.2020 | 31.12.2019 | 30.06.2020 | 31.12.2019 | 30.06.2020 | 31.12.2019 | I półr. 2020 r. | I półr. 2019 r. | 30.06.2020 | 31.12.2019 |
| Atende Software sp. z o.o. | 51 | 65 | - | - | - | - | - | 4 000 | - | - |
| Sputnik Software sp. z o.o.* | - | - | - | - | - | - | - | 1 856 | - | - |
| Atende Medica sp. z o.o. | 90 | 52 | 63 | 25 | - | - | 8 | 15 | 590 | 581 |
| Phoenix Systems sp. z o.o. | 1 | 1 | - | - | - | - | 19 | 3 | 1 835 | 1 017 |
| TrustIT sp. z o.o. | 3 | - | - | - | 259 | 235 | - | - | - | - |
| OmniChip sp. z o.o. | 2 | 27 | - | - | - | - | 5 | 11 | 343 | 337 |
| Codeshine Sp. z o.o. | 4 | 1 | - | - | - | 17 | 3 | 3 | 299 | 196 |
| A2 Customer Care sp. z o.o. | 3 | 3 | - | - | - | - | - | - | - | - |
| Razem | 154 | 149 | 63 | 25 | 259 | 252 | 35 | 5 888 | 3 067 | 2 131 |

* Na dzień 30.06.2020 r. Sputnik Software sp. z o.o. nie był podmiotem powiązaniem z Atende S.A.

Wynagrodzenia z tytułu krótkoterminowych świadczeń pracowniczych dla członków zarządu w I półroczu 2020 r. wyniosły 1 412 tys. zł (w I półroczu 2019 r.: 2 039 tys. zł).

2.7.16. Instrumenty finansowe

| Aktywa i zobowiązania finansowe w podziale na kategorie | 30.06.2020 (niebadane) | 31.12.2019 | 30.06.2019 (niebadane)* |
|---|------------------------|------------|-------------------------|
| Aktywa finansowe | | | |
| Aktywa wyceniane w zamortyzowanym koszcie | 57 016 | 81 931 | 65 535 |
| Aktywa finansowe wyceniane do wartości godziwej przez pozostałe całkowite dochody | 80 | 80 | 80 |
| Zobowiązania finansowe | | | |
| Zobowiązania finansowe wyceniane w zamortyzowanym koszcie | 38 676 | 51 670 | 61 281 |
| Zobowiązania finansowe wyceniane do wartości godziwej przez wynik finansowy | 50 | 205 | 231 |

* Dane przekształcone. Opis przekształcenia danych przedstawiono w nocie 2.5.4

Mając na uwadze, charakter i specyficzne cechy przedstawionych powyżej kategorii instrumentów finansowych, w ramach poszczególnych grup wyróżnia się następujące klasy instrumentów:

| W ramach kategorii aktywów wycenianych w zamortyzowanym koszcie | 30.06.2020 (niebadane) | 31.12.2019 | 30.06.2019 (niebadane) |
|--|------------------------|---------------|------------------------|
| Należności handlowe krótko- i długoterminowe oraz aktywa z tyt. umów z klientami | 38 798 | 59 032 | 57 479 |
| Środki pieniężne i ich ekwiwalenty | 14 738 | 12 569 | 5 098 |
| Należności z tytułu sprzedaży udziałów Sputnik Software | - | 8 200 | - |
| Udzielone pożyczki | 3 067 | 2 131 | 2 322 |
| Należności z tytułu leasingu finansowego | 413 | 527 | 635 |
| Razem | 57 016 | 81 931 | 65 535 |

| W ramach zobowiązań finansowych wycenianych w zamortyzowanym koszcie | 30.06.2020 (niebadane) | 31.12.2019 | 30.06.2019 (niebadane)* |
|---|---------------------------|---------------|----------------------------|
| Zobowiązania z tytułu kredytów i pożyczek | 887 | 2 890 | 13 085 |
| Zobowiązania handlowe | 18 667 | 31 866 | 28 618 |
| Bierne rozliczenia międzyokresowe z tytułu niezafakturowanych kosztów | 512 | 1 180 | 709 |
| Zobowiązania z tytułu leasingu | 8 412 | 9 029 | 10 684 |
| Zobowiązania z tytułu leasingu zwrotnego | 1 349 | 1 652 | 1 282 |
| Zobowiązania z tytułu finansowania cesji wierzytelności | 8 799 | 5 027 | 6 818 |
| Pozostałe zobowiązania – nakłady na środki trwałe i wartości niematerialne i prawne | 50 | 26 | 85 |
| Razem | 38 676 | 51 670 | 61 281 |

* Dane przekształcone. O pis przekształcenia danych przedstawiono w nocie 2.5.4

Wartość godziwa instrumentów finansowych wycenianych w zamortyzowanym koszcie nie odbiega istotnie od ich wartości księgowej.

Wartość godziwa instrumentów finansowych wycenianych w zamortyzowanym koszcie nie odbiega istotnie od ich wartości księgowej.

Na dzień 30 czerwca 2020 r. Spółka utrzymywała instrumenty finansowe wykazywane w wartości godziwej w sprawozdaniu z sytuacji finansowej. Spółka nie wprowadza instrumentów pochodnych na dzień nabycia do ksiąg rachunkowych. Na dzień bilansowy wycenia je na podstawie otrzymanych od banków informacji o ich wartości godziwej. Wszystkie instrumenty finansowe występujące w Spółce to kontrakty walutowe typu forward, których wycena na dzień 30 czerwca 2020 r. była ujemna i wyniosła 50 tys. zł, na dzień 31 grudnia 2019 r. była ujemna i wynosiła 205 tys. zł, zaś na 30 czerwca 2018 r. była ujemna i wynosiła 231 tys. zł.

Spółka stosuje poniższą hierarchię dla określania i wykazywania wartości godziwej instrumentów finansowych według metody wyceny:

- Poziom 1 – ceny notowane (nieskorygowane) na aktywnym rynku dla identycznych aktywów oraz zobowiązań;
- Poziom 2 – pozostałe metody, dla których pośrednio bądź bezpośrednio są uwzględniane wszystkie czynniki mające istotny wpływ na wykazywaną wartość godziwą;
- Poziom 3 – metody oparte na czynnikach mających istotny wpływ na wykazywaną wartość godziwą, które nie są oparte na możliwych do zaobserwowania danych rynkowych.

Poziom hierarchii wartości godziwej, do którego następuje klasyfikacja wyceny wartości godziwej, ustala się na podstawie danych wejściowych najniższego poziomu, które są istotne dla całości pomiaru wartości godziwej. W tym celu istotność danych wejściowych do wyceny ocenia się poprzez odniesienie do całości wyceny wartości godziwej. Jeżeli przy wycenie wartości godziwej wykorzystuje się obserwowalne dane wejściowe, które wymagają istotnych korekt na podstawie danych nieobserwowalnych, wycena taka ma charakter wyceny zaliczanej do Poziomu 3. O cenie tego, czy określone dane wejściowe przyjęte do wyceny mają istotne znaczenie dla całości wyceny wartości godziwej wymaga osądu uwzględniającego czynniki specyficzne dla danego składnika aktywów lub zobowiązań.

Według opisanej powyżej hierarchii wartości godziwej posiadane przez Spółkę instrumenty finansowe zostały zakwalifikowane do poziomu drugiego.

W okresie zakończonym 30 czerwca 2020 r. i w okresach porównawczych nie miały miejsce przesunięcia między poziomami 1 i 2 hierarchii wartości godziwej, ani też żaden z instrumentów nie został przesunięty z/ do poziomu 3 hierarchii wartości godziwej.

2.7.17. Informacja dotycząca sezonowości lub cykliczności działalności

Prowadzona przez Spółkę działalność na rynku integracji systemów teleinformatycznych charakteryzuje się sezonowością sprzedaży typową dla całej branży. W tym segmencie w pierwszych trzech kwartałach roku występują z reguły mniejsze przychody ze sprzedaży, z ich zwykłą w czwartym kwartale. W szczególności pierwszy kwartał charakteryzuje się zwykle najniższymi przychodami. Sezonowość ma również istotny wpływ na zmiany wysokości zobowiązań i należności, które na koniec roku są znacznie wyższe od notowanych w pierwszych trzech kwartałach.

2.7.18. Niespłacone pożyczki lub naruszenie postanowień umowy pożyczkowej, w sprawach których nie podjęto żadnych działań naprawczych do dnia bilansowego

Nie wystąpiły w I półroczu 2020 r., ani w 2019 r.

2.7.19. Zobowiązania warunkowe, zabezpieczenia na aktywach oraz udzielone gwarancje i poręczenia

| Udzielone gwarancje i poręczenia | 30.06.2020 (niebadane) | 31.12.2019 | 30.06.2019 (niebadane) |
|--|---------------------------|---------------|---------------------------|
| Zobowiązania z tytułu gwarancji bankowych udzielonych w głównej mierze jako zabezpieczenie wykonania umów handlowych | 9 305 | 8 698 | 8 981 |
| Poręczenia kredytu bankowego | 4 300 | 4 300 | 3 800 |
| Poręczenie spłaty zobowiązań leasingowych | 2 907 | 2 827 | 2 799 |
| Poręczenie spłaty weksla | 400 | 400 | - |
| Razem udzielone gwarancje i poręczenia | 16 912 | 16 225 | 15 580 |

Na dzień 30 czerwca 2020 r.:

- o 9 305 tys. zł – wartość gwarancji wadialnych i gwarancji należytego wykonania kontraktu, gdzie zleceniodawcą gwarancji jest Atende S.A.;
- o 4 300 tys. zł – poręczenie kredytu w rachunku bieżącym dla Atende Medica sp. z o.o., Codeshine sp. z o.o., A2CC sp. z o.o. i Omnichip sp. z o.o.;
- o 2 907 tys. zł – poręczenie przez Atende S.A. spłaty zobowiązań wynikających z zawartych przez TrustIT sp. z o.o. umów leasingowych;
- o 400 tys. zł – poręczenie przez Atende S.A. zobowiązań wynikających z umowy zawartej przez Phoenix Systems sp. z o.o.

Na dzień 31 grudnia 2019 r.:

- o 8 698 tys. zł – wartość gwarancji wadialnych i gwarancji należytego wykonania kontraktu, gdzie zleceniodawcą gwarancji jest Atende S.A.;
- o 4 300 tys. zł – poręczenie kredytu w rachunku bieżącym dla spółki Atende Medica sp. z o.o., Codeshine sp. z o.o. (daw. Energy Data Lab sp. z o.o.), A2CC sp. z o.o. i Omnichip Sp. z o.o.;
- o 2 827 tys. zł – poręczenie przez Atende S.A. spłaty zobowiązań wynikających z zawartych przez TrustIT sp. z o.o. umów leasingowych;
- o 400 tys. zł – poręczenie przez Atende S.A. zobowiązań wynikających z umowy zawartej przez Phoenix Systems sp. z o.o.

Na dzień 30 czerwca 2019 r.:

- o 8 981 tys. zł – wartość gwarancji wadialnych i gwarancji należytego wykonania kontraktu, gdzie zleceniodawcą gwarancji jest Atende S.A.;
- o 2 799 tys. zł – poręczenie przez Atende S.A. spłaty zobowiązań wynikających z zawartych przez TrustIT sp. z o.o. umów leasingowych;
- o 3 800 tys. zł – poręczenie kredytu w rachunku bieżącym dla Atende Medica sp. z o.o., Codeshine sp. z o.o. (daw. Energy Data Lab sp. z o.o.) i A2CC sp. z o.o.

| Zabezpieczenia na aktywach Spółki | 30.06.2020 (niebadane) | 31.12.2019 | 30.06.2019 (niebadane) |
|--|---------------------------|---------------|---------------------------|
| Zabezpieczenia wierzytelności banków z tytułu udzielonych kredytów | 51 500 | 51 500 | 51 500 |
| Razem zabezpieczenia na aktywach Spółki | 51 500 | 51 500 | 51 500 |

Na 30 czerwca 2020 r., 31 grudnia 2019 r. i 30 czerwca 2019 r. na kwotę 51 500 tys. zł składają się:

- o 42 500 tys. zł – hipoteka stanowiąca zabezpieczenie wierzytelności z tytułu kredytu w rachunku bieżącym oraz kredytu inwestycyjnego zaciągniętego przez Atende S.A. w mBank S.A.;
- o 9 000 tys. zł – zastaw rejestrowy na zapasach, w ramach udzielonego przez bank BZ WBK kredytu w rachunku bieżącym.

2.7.20. Przychody

Zgodnie z MSSF 15 przychody z umów z klientami (przychody ze sprzedaży) są ujmowane w momencie spełnienia (lub w trakcie spełniania) zobowiązania do wykonania świadczenia.

| | I półrocze 2020 r. (niebadane) | II kwartał 2020 r. (niebadane) | I półrocze 2019 r. (niebadane) | II kwartał 2019 r. (niebadane) |
|--|--------------------------------------|--------------------------------------|--------------------------------------|--------------------------------------|
| Podział przychodów według linii produktowych | | | | |
| Dostawy sprzętu i licencji | 34 735 | 18 633 | 69 220 | 30 550 |
| Usługi wdrożeniowe, integracyjne i pozostałe | 4 208 | 2 601 | 2 503 | 955 |
| Usługi serwisowe i utrzymaniowe | 25 561 | 14 639 | 40 420 | 23 117 |
| Usługi specjalistyczne (audyty, projekty techniczne, opracowanie koncepcji) | 2 777 | 1 424 | 4 944 | 2 961 |
| Pozostałe usługi | 2 251 | 878 | 2 073 | 1 316 |
| Przychody ze sprzedaży | 69 532 | 38 175 | 119 160 | 58 899 |
| Podział przychodów według sposobu spełniania zobowiązań do wykonania świadczenia | | | | |
| Przychody ujmowane w momencie spełnienia | 47 431 | 32 824 | 86 988 | 42 214 |
| Przychody ujmowane w trakcie spełniania | 22 101 | 5 351 | 32 172 | 16 685 |
| Przychody ze sprzedaży | 69 532 | 38 175 | 119 160 | 58 899 |

| W ramach kategorii należności własnych | 30.06.2020 (niebadane) | 31.12.2019 | 30.06.2019 (niebadane) |
|--|---------------------------|------------|---------------------------|
| Należności handlowe krótko- i długoterminowe | 29 031 | 48 090 | 50 291 |
| Aktywa z tytułu umów z klientami | 9 767 | 10 942 | 7 187 |
| Zobowiązania z tytułu umów z klientami | 22 195 | 22 275 | 31 063 |

| | I półrocze 2020 r. (niebadane) | | I półrocze 2019 r. (niebadane) | |
|---|--|--|--|--|
| | Aktywa z tytułu umów z klientami | Zobowiązania z tytułu umów z klientami | Aktywa z tytułu umów z klientami | Zobowiązania z tytułu umów z klientami |
| Przychód rozpoznany w bieżącym okresie, który był uwzględniony w bilansie otwarcia zobowiązania z tytułu umowy | - | 11 517 | - | 15 244 |
| Zwiększenie z tytułu płatności dokonanych przez Klientów lub rozpoznania należności za zobowiązanie do wykonania świadczenia niespełnione w całości lub częściowo | - | 11 438 | - | 8 008 |
| Zmiana aktywów z tytułu umowy na skutek uznania wynagrodzenia za bezwarunkowe | 4 784 | - | 2 325 | - |

2.7.21. Rozliczenia z tytułu spraw sądowych

Na dzień publikacji raportu Spółka nie jest stroną sporu sądowego o istotnej wartości.

2.7.22. Zdarzenia po dacie bilansowej

Nie wystąpiły istotne zdarzenia po dacie bilansowej.

2.7.23. Informacja nt. wpływu skutków pandemii COVID-19 na działalność Atende

Zarząd Emitenta na bieżąco monitoruje rozwój sytuacji związanej z pojawiającymi w przestrzeni publicznej skutkami rozprzestrzeniania się koronawirusa SARS-CoV-2 oraz zachorowań na COVID-19 i ich wpływu na prowadzoną przez Atende i jej Grupę Kapitałową działalność.

Zarząd zidentyfikował czynniki ryzyka związane z niestabilnością otoczenia rynkowego, związanego z pandemią COVID-19. W ramach prowadzonej przez Atende działalności główne czynniki ryzyka, które mogą wpłynąć na wyniki Spółki w drugim półroczu 2020 r., to pogorszenie się kondycji finansowej klientów Spółki, powstanie zatorów płatniczych u kontrahentów, ograniczanie lub opóźnianie inwestycji informatycznych przez klientów Spółki, opóźnienia w realizacji zamówień przez dostawców, przesunięcia w czasie realizacji wdrożeń oraz zmienność kursów walutowych.

Pod koniec I kwartału i w II kwartale 2020 r., w niewielkim stopniu, nastąpiło spowolnienie związane w dużej mierze z ograniczeniem możliwości realizacji procesów na zewnątrz firmy oraz opóźnienia w realizacji zamówień przez dostawców, a także przesunięcia zamówień w czasie. Spółka Atende wypracowała w I półroczu br. wyniki nieznacznie słabsze od osiągniętych w analogicznym okresie roku poprzedniego (mniejszy zysk brutto na sprzedaży o 6%, wynik EBITDA o 9%).

Spółka nie ma problemu ze ściagalnością wierzytelności. Podobnie jak na koniec analogicznego okresu roku poprzedniego, 99% salda należności handlowych Spółki na koniec czerwca 2020 r. dotyczyło należności bieżących lub o niewielkim stopniu przeterminowania (w przedziale do 30 dni). Wskaźniki płynności na koniec I półrocza 2020 r. były lepsze w porównaniu do analogicznego okresu roku poprzedniego.

Czynnikiem sprzyjającym w obecnej sytuacji jest nadal dobra sytuacja finansowa Emitenta. Spółka posiadała na dzień 30 czerwca 2020 r. 14,7 mln zł środków pieniężnych. Dodatkowo, Emitent ma otwarte linie kredytowe na łączną kwotę 33 mln zł.

Zarówno w okresie początkowym wystąpienia pandemii jak i teraz, Spółka prowadzi działania mające na celu minimalizację negatywnych efektów pandemii. Przesunięciu w czasie uległy wydatki, w tym inwestycyjne, które nie warunkują kontynuacji działalności. Przygotowane zostały scenariusze działań oszczędnościowych, uzależnione od bieżących i przewidywanych skutków pandemii.

Emitent stosuje się do wszystkich wytycznych, dotyczących bezpieczeństwa, zdrowia i higieny, rekomendowanych przez Główny Inspektorat Sanitarny oraz pozostałe instytucje państwowe. Przede wszystkim ograniczono kontakty bezpośrednie pracowników wewnątrz i na zewnątrz organizacji, wstrzymano delegacje służbowe do krajów określonych przez Główny Inspektorat Sanitarny jako kraje wysokiego ryzyka, powszechnie wykorzystywane są zdalne metody komunikacji, uruchomiony został na szeroką skalę tryb pracy zdalnej pracowników biurowych. Priorytetem Emitenta jest zachowanie ciągłości działania oraz bezpieczeństwo pracowników i interesariuszy A tende.

Warszawa, 15 września 2020 r.

Roman Szwed

Iwona Bakuła

Jacek Forsysiak

Szymon Stępczak

Jacek Szczepański

Prezes Zarządu

Wiceprezes Zarządu

Wiceprezes Zarządu

Wiceprezes Zarządu

Wiceprezes Zarządu

3. Sprawozdanie Zarządu z działalności Grupy Kapitałowej

3.1. Podstawowa działalność

Jednostką dominującą Grupy Kapitałowej Atende („Grupa”, „Grupa Kapitałowa”, „Grupa Atende”) jest Atende S.A. („Spółka”, „Emitent”, „Atende”) z siedzibą w Warszawie, plac Konesera 10a, zarejestrowana w Sądzie Rejonowym dla m.st. Warszawy, XIII Wydział Gospodarczy KRS, pod numerem KRS: 0000320991, Kapitał zakładowy: 7 268 668,80 zł w całości wpłacony, NIP: 954-23-57-358, REGON: 276930771. Od 28 maja 2012 r. Spółka jest notowana na Giełdzie Papierów Wartościowych w Warszawie.

Spółka funkcjonuje pod nazwą Atende od 12 kwietnia 2013 r., kiedy została zarejestrowana w Krajowym Rejestrze Sądowym zmiana firmy Emitenta z ATM Systemy Informatyczne S.A. na Atende S.A. Z kolei ATM Systemy Informatyczne S.A. powstała w wyniku przejęcia przez KLK S.A. całego majątku ATM Systemy Informatyczne sp. z o.o. przy jednoczesnym dokonaniu zmiany nazwy spółki KLK S.A. na ATM Systemy Informatyczne S.A. i przeniesieniu siedziby Spółki do Warszawy. Powyższe zmiany zostały zarejestrowane w Krajowym Rejestrze Sądowym 3 stycznia 2011 r.

Podstawowym przedmiotem działalności Emitenta jest integracja systemów teleinformatycznych. Spółka ma ponad dwudziestopięcioletnie doświadczenie w realizacji rozmaitych projektów wdrożeniowych. Wdrożenia te wyróżniają się nie tylko wysoką jakością świadczonych prac, ale też najwyższym poziomem technicznym i dużą skalą trudności wykonania. Dodatkowo Atende posiada kompetencje w zakresie tworzenia oprogramowania oraz oferuje outsourcing IT i usługi *cloud computing*. Atende S.A. jest jedną z czołowych firm branży IT w Polsce.

Poprzez spółki zależne Grupa Kapitałowa Emitenta realizuje działania w innych atrakcyjnych niszach rynku IT. Atende Software sp. z o.o. specjalizuje się w innowacyjnym oprogramowaniu do dystrybucji treści multimedialnych w Internecie i do inteligentnych sieci energetycznych (ang. *Smart Grid*) oraz w cyberbezpieczeństwie. Atende Medica sp. z o.o. oferuje rozwiązania informatyczne dla instytucji sektora medycznego, w szczególności szpitali, przychodni oraz gabinetów lekarskich. Phoenix Systems sp. z o.o. oferuje autorski system operacyjny czasu rzeczywistego dedykowany dla rynku Internetu Rzeczy. Z kolei OmniChip sp. z o.o. zajmuje się projektowaniem układów elektronicznych, TrustIT sp. z o.o. świadczy nowoczesne usługi zdalnego utrzymania systemów IT, Codeshine sp. z o.o. zajmuje się tworzeniem oprogramowania oraz analizą danych w technologii *Big Data*, zaś A2 Customer Care sp. z o.o. wdraża specjalistyczne rozwiązania w zakresie obsługi klienta oraz systemów klasy ERP. Spółki z Grupy Atende zostały utworzone na czas nieokreślony.

3.2. Skład organów Spółki

Spółką kieruje pięciosobowy Zarząd, którego skład na dzień przekazania niniejszego raportu jest następujący:

- Roman Szwed – prezes Zarządu,
- Iwona Bakuła – wiceprezes Zarządu,
- Jacek Forsyś – wiceprezes Zarządu,
- Szymon Stępczak – wiceprezes Zarządu,
- Jacek Szczepański – wiceprezes Zarządu.

W I półroczu 2020 r. oraz w okresie po dacie bilansowej nie nastąpiły zmiany w składzie Zarządu.

Nadzór nad Spółką sprawuje pięciosobowa Rada Nadzorcza, której skład na dzień przekazania niniejszego raportu jest następujący:

- Patrycja Buchowicz – przewodniczący Rady Nadzorczej,
- Jan Madey – członek Rady Nadzorczej,
- Paweł Małyśka – członek Rady Nadzorczej,
- Maciej Matusiak – członek Rady Nadzorczej,
- Monika Mizielińska-Chmielewska – członek Rady Nadzorczej.

Z dniem 31 grudnia 2019 r. Michał Markowski zrezygnował z pełnienia funkcji członka Rady Nadzorczej Atende S.A. Dnia 10 stycznia 2020 r. na członka Rady Nadzorczej Spółki powołany został Paweł Małyśka. Inne zmiany w składzie Rady Nadzorczej w I półroczu 2020 r. oraz w okresie po dacie bilansowej nie nastąpiły.

3.3. Opis organizacji Grupy Kapitałowej

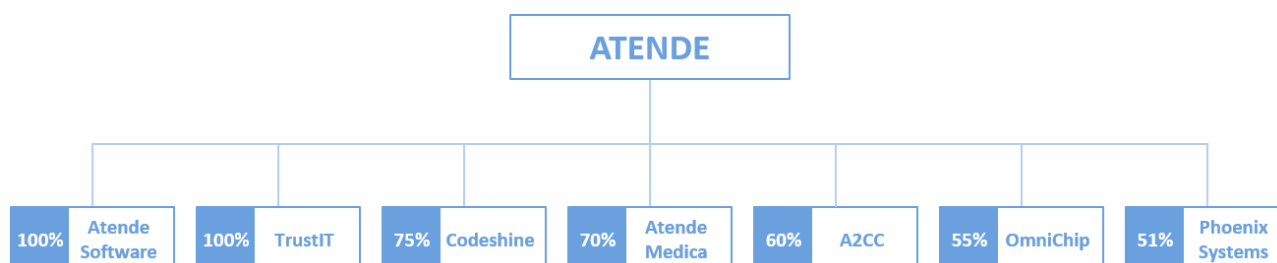
3.3.1. Struktura Grupy Kapitałowej

Na dzień 30 czerwca 2020 r. Grupa Kapitałowa Atende składała się z 8 podmiotów:

- jednostki dominującej Atende S.A.,
- 7 jednostek zależnych:
 - Atende Software sp. z o.o. z siedzibą w Warszawie, której Emitent posiada 100% kapitału zakładowego i głosów na zgromadzeniu wspólników,
 - TrustIT sp. z o.o. z siedzibą w Łodzi, której Emitent posiada 100% udziałów i głosów na zgromadzeniu wspólników,
 - Codeshine sp. z o.o. (24 marca 2020 r. została zarejestrowana w KRS zmiana nazwy Energy Data Lab sp. z o.o. na Codeshine sp. z o.o.), z siedzibą w Warszawie, której Emitent posiada 75,31% kapitału zakładowego i głosów na zgromadzeniu wspólników,
 - Atende Medica sp. z o.o. z siedzibą w Warszawie, której Emitent posiada 69,91% kapitału zakładowego i głosów na zgromadzeniu wspólników,
 - A2 Customer Care sp. z o.o. z siedzibą we Wrocławiu, której Emitent posiada 60% kapitału zakładowego i głosów na zgromadzeniu wspólników,
 - OmniChip sp. z o.o. z siedzibą w Warszawie, której Emitent posiada 55% kapitału zakładowego i głosów na zgromadzeniu wspólników,
 - Phoenix Systems sp. z o.o. z siedzibą w Warszawie, której Emitent posiada 51% kapitału zakładowego i głosów na zgromadzeniu wspólników.

Spółki z Grupy Atende zostały utworzone na czas nieokreślony.

Struktura Grupy Kapitałowej na koniec okresu objętego sprawozdaniem.



3.3.2. Jednostki podlegające i niepodlegające konsolidacji

Wszystkie spółki zależne są konsolidowane metodą pełną. Informacje na temat konsolidacji zamieszczono w pkt. 1.5.5 półrocznego skróconego skonsolidowanego sprawozdania finansowego za I półrocze 2020 r.

3.3.3. Zmiany organizacji Grupy Kapitałowej

Zmiany organizacji Grupy Kapitałowej w I półroczu 2020 r. nie wystąpiły.

24 marca 2020 r. została zarejestrowana w KRS zmiana nazwy spółki Energy Data Lab sp. z o.o. na Codeshine sp. z o.o.

3.3.4. Informacje o spółkach Grupy Kapitałowej

ATENDE

Atende jest jednym z największych integratorów IT w Polsce, z tradycjami sięgającymi 1991 roku.

Atende specjalizuje się w integracji systemów informatycznych, w szczególności w budowie zaawansowanej infrastruktury teleinformatycznej o najwyższych standardach zaawansowania technologicznego i najwyższym stopniu komplikacji. Realizuje również usługi integracji technicznej, m.in. w zakresie budowy i wyposażenia profesjonalnych centrów danych. Spółka ma bogate doświadczenie poparte dziesiątkami udanych wdrożeń, które wyróżniają się wysoką jakością, najwyższym poziomem technicznym i dużą skalą trudności wykonania.

Główne obszary działalności:

- o integracja systemów informatycznych,
- o oprogramowanie,
- o infrastruktura techniczna,
- o outsourcing IT,
- o *cloud computing*,
- o *blockchain*.

Atende kieruje swoją ofertę do następujących branż:

- o telekomunikacja i media,
- o sektor finansowy,
- o przemysł, handel i usługi,
- o sektor publiczny, w tym obronność, administracja, nauka i edukacja.

ATENDE SOFTWARE

Głównym obszarem działania Atende Software jest oferowanie autorskich rozwiązań umożliwiających realizację innowacyjnych przedsięwzięć multimedialnych. Spółka oferuje usługi z zakresu wsparcia całego procesu związanego z przekazem multimedialnym w Internecie, począwszy od pozyskiwania, kodowania, opisywania treści, aż po sprzedaż i generowanie raportów oglądalności. Atende Software zbudowało i eksploatuje redGalaxy CDN – największą w kraju sieć dystrybucji materiałów wideo w Internecie, tzw. sieć CDN (ang. *Content Delivery Network*), zaś sama spółka jest partnerem technologicznym najważniejszych przedsięwzięć multimedialnych w Polsce.

Atende Software stanowi również centrum rozwoju oprogramowania w zakresie innowacyjnych usług związanych z opomiarowaniem sieci energetycznych (ang. *Smart Metering*) oraz z bezpieczeństwem IT (zarządzanie procesami bezpieczeństwa teleinformatycznego, ochrony przed atakami typu DDoS, ang. *Distributed Denial of Service*).

ATENDE MEDICA

Spółka Atende Medica oferuje rozwiązania informatyczne dla instytucji sektora medycznego, w szczególności szpitali, przychodni, a także gabinetów lekarskich – publicznych, jak i prywatnych. Specjalizuje się przede wszystkim we wdrożeniach oraz utrzymaniu systemów typu HIS (ang. *Hospital Information Systems*).

Sztandarowym produktem jest system informacji medycznej Medicus On-Line, pozwalający zautomatyzować pracę instytucji medycznej i zapewnić sprawne zarządzanie jej złożoną strukturą. Medicus On-Line obsługuje 30 szpitali w całej Polsce. System jest na bieżąco dostosowywany do nowych wymogów definiowanych przez Ministerstwo Zdrowia, dotyczących wymiany informacji z tworzonymi przez Ministerstwo systemami centralnymi. Od 2016 r. spółka oferuje oprogramowanie dla jednostek medycznych w chmurze obliczeniowej.



Spółka TrustIT specjalizuje się w zdalnym i bezpośrednim administrowaniu systemami informatycznymi swoich klientów oraz wspieraniu użytkowników tych systemów. Dodatkowo doradza klientom w zakresie planowania, projektowania i realizacji działań informatycznych.



Phoenix Systems jest firmą tworzącą innowacyjne oprogramowanie dla rynku Internetu Rzeczy. Sztandarowym jej produktem jest system operacyjny czasu rzeczywistego – Phoenix-RTOS, przeznaczony dla nowoczesnych systemów wbudowanych opartych o procesory konfigurowalne. Spółka projektuje kompletne urządzenia pomiarowe oraz wytwarza oprogramowanie do urządzeń pomiarowych takich jak liczniki inteligentne (ang. *Smart Meters*) oraz koncentratory danych energetycznych (ang. *Energy Data Concentrator*). Spółka rozwija także własne protokoły komunikacyjne w sieciach energetycznych, m.in. implementację protokołu PRIME (ang. *PowerLine Intelligent Metering Evolution*).



OmniChip jest firmą zajmującą się projektowaniem układów elektronicznych – od rozwiązań dyskretnych PCB (ang. *Printed Circuit Board*) po układy scalone wielkiej skali integracji. Firma jest jednym z nielicznych podmiotów na rynku polskim działających w zakresie projektowania układów scalonych. Posiada doświadczenie w pełnym cyklu komercjalizacji projektów – począwszy od architektury, przez implementację, przygotowanie do produkcji aż do testów produkcyjnych łącznie. Celem firmy jest projektowanie układów mikroprocesorowych oraz urządzeń elektronicznych znajdujących zastosowanie m.in. w monitorowaniu jakości powietrza.



Codeshine specjalizuje się w tworzeniu oprogramowania, w tym wykorzystującego analizę dużych ilości danych pochodzących z różnych źródeł, czyli tzw. technologię *Big Data*.



A2 Customer Care („A2CC”) zajmuje się kompleksowym wdrożeniem specjalistycznych rozwiązań w zakresie obsługi klienta oraz systemów klasy ERP. Spółka specjalizuje się w rozwiązaniach z grupy rozwiązań „Customer Care”, w szczególności SAP for Utilities, SAP Hybris Billing (fakturowanie i rozliczanie usług i produktów nieopomiarowanych), SAP CRM, w tym SAP CRM for Utilities, oraz Ariba. Dla sprzedawców średniej wielkości A2CC dostarcza rozwiązania billingowe w chmurze obliczeniowej. Dodatkowo spółka rozwija autorskie rozwiązanie eCars, udostępniane w chmurze, dla przedsiębiorstw zarządzających i dostarczających energię do stacji ładowania samochodów elektrycznych.

3.4. Komentarz Zarządu dotyczący dokonań Emitenta w I półroczu 2020 r.

Grupa Atende osiągnęła w I półroczu 2020 r. wyniki zbliżone do osiągniętych w pierwszej połowie roku poprzedniego. Pomimo niższych przychodów ze sprzedaży i zysku brutto na sprzedaży, wypracowano wyższe niż rok wcześniej zyski na poziomie operacyjnym i netto. Porównując dane finansowe należy pamiętać, że w 2020 r. nie są już konsolidowane wyniki Sputnik Software, ponieważ posiadane w spółce udziały Emitent sprzedał pod koniec 2019 r. Biorąc pod uwagę to oraz obecną, wyjątkową sytuację gospodarczą związaną z pandemią, Zarząd Atende ocenia wypracowane wyniki jako bardzo dobre.

W I półroczu 2020 r. Grupa Atende osiągnęła przychody ze sprzedaży na poziomie 94 075 tys. zł, czyli niższe o 36% w stosunku do analogicznego okresu roku poprzedniego, zaś zysk brutto na sprzedaży wyniósł 32 550 tys. zł, co oznacza poziom zbliżony do wypracowanego w I półroczu 2019 r. (zmniejszenie o 2% r/r). Jednocześnie, w raportowanym okresie,

zostały obniżone koszty ogólnego zarządu (o 4% r/r). Dzięki temu poprawie uległy zysk na działalności operacyjnej (zysk w wysokości 2 823 tys. zł, wzrost o 22% r/r), zysk EBITDA (9 252 tys. zł, wzrost o 3% r/r) oraz zysk netto¹ Grupy Atende (1 279 tys. zł, wzrost o 52% r/r).

| Wybrane dane finansowe | Grupa Kapitałowa Atende | | | Atende S.A. | | |
|---|-------------------------|--------------------|------------------|--------------------|--------------------|-----------------|
| | I półrocze 2020 r. | I półrocze 2019 r. | Zmiana | I półrocze 2020 r. | I półrocze 2019 r. | Zmiana |
| Przychody ze sprzedaży | 94 075 | 147 118 | (36)% | 69 532 | 119 160 | (42)% |
| Zysk brutto na sprzedaży | 32 550 | 33 203 | (2)% | 16 914 | 17 952 | (6)% |
| <i>Marża zysku brutto na sprzedaży</i> | <i>34,6%</i> | <i>22,5%</i> | <i>12,1 p.p.</i> | <i>24,3%</i> | <i>15,1%</i> | <i>9,2 p.p.</i> |
| Koszty ogólnego zarządu | 29 985 | 31 192 | (4)% | 16 327 | 17 005 | (4)% |
| Zysk (strata) na działalności operacyjnej | 2 823 | 2 321 | 22% | 748 | 1 046 | (28)% |
| EBITDA ¹ | 9 252 | 8 959 | 3% | 4 154 | 4 583 | (9)% |
| Wynik na działalności finansowej | (1 337) | (613) | - | (858) | 5 392 | - |
| Zysk (strata) przed opodatkowaniem | 1 486 | 1 708 | (13)% | (110) | 6 438 | - |
| Zysk (strata) netto ² | 1 279 | 842 | 52% | (153) | 6 261 | - |

¹ EBITDA= Zysk (strata) na działalności operacyjnej + amortyzacja (wskaźnik niezdefiniowany w MSSF)

² dla Grupy Atende: zysk (strata) netto przypisany akcjonariuszom podmiotu dominującego

Łączny wpływ spółek zależnych na skonsolidowane zyski, na poziomach operacyjnym, przed opodatkowaniem oraz netto, osiągnięte w I półroczu 2020 r., był dodatni. Spośród spółek zależnych największy pozytywny wpływ na wyniki miały spółki Atende Software i A2CC, dodatni wynik wypracowała również spółka TrustIT.

Spółka Atende uzyskała w I półroczu 2020 r. przychody ze sprzedaży w wysokości 69 532 tys. zł, co oznacza zmniejszenie o 42% r/r, z czego wypracowano 16 914 tys. zł zysku brutto na sprzedaży (spadek o 6% r/r). Dzięki obniżeniu kosztów ogólnego zarządu (o 4% r/r) osiągnięto wyniki zbliżone do uzyskanych rok wcześniej na poziomie operacyjnym (748 tys. zł vs. 1 046 tys. zł w I półroczu 2019 r.) oraz EBITDA (4 154 tys. zł vs. 4 583 tys. zł rok wcześniej). Przychody finansowe w raportowanym okresie były na znacznie niższym poziomie niż rok wcześniej, głównie z tytułu dywidend (w 2020 r. 0 tys. zł, w 2019 r.: 5 856 tys. zł). W efekcie powyższego wynik netto w I półroczu 2020 r. był ujemny i wyniósł -153 tys. zł wobec zysku 6 261 tys. zł rok wcześniej.

Sprzedaż Grupy Kapitałowej wg segmentów rynku

W I półroczu 2020 r. w segmencie integracji systemów teleinformatycznych Atende osiągnięto przychody ze sprzedaży niższe o 49,7 mln zł niż rok wcześniej, co oznacza zmniejszenie o 42% r/r, głównie w wyniku znacznie mniejszej sprzedaży do klientów sektora przemysł, handel, usługi (spadek o 25,2 mln zł w stosunku do I półrocza 2019 r.) oraz sektora publicznego (spadek o 16,8 mln zł). W następstwie wypracowania niższej o 5% r/r marży ze sprzedaży, pomimo niższego niż rok wcześniej poziomu kosztów, zysk EBITDA segmentu w I półroczu br. wyniósł 3,9 mln zł, wobec 4,3 mln zł w I półroczu 2019 r.

W segmencie integracji systemów teleinformatycznych spółek zależnych także zanotowano w I półroczu 2020 r. niższą niż rok wcześniej sprzedaż (spadek o 13% r/r) oraz marżę ze sprzedaży (spadek o 11% r/r). Główny wpływ na to miało zaprzestanie konsolidacji wyników spółki Sputnik Software, której wszystkie posiadane przez Emitenta udziały zostały sprzedane 27 grudnia 2019 r. Sputnik Software w I półroczu 2019 r. uzyskał 10,3 mln zł przychodów ze sprzedaży i 7,0 mln zł marży ze sprzedaży. Z kolei zysk EBITDA segmentu zwiększył się o 6% r/r do 5,3 mln zł. W raportowanym okresie największy, pozytywny wpływ na wyniki segmentu miały spółki Atende Software i A2CC.

¹ Wynik netto przypisany akcjonariuszom podmiotu dominującego

| Skonsolidowana sprzedaż wg segmentów rynku ¹ | I półrocze 2020 r. | I półrocze 2019 r. | Zmiana |
|---|--------------------|--------------------|-----------|
| Integracja systemów teleinformatycznych Atende | | | |
| Przychody ze sprzedaży | 68 863 | 118 586 | (42)% |
| Marża ze sprzedaży ² | 26 087 | 27 602 | (5)% |
| % marża ze sprzedaży | 37,9% | 23,3% | 14,6 p.p. |
| EBITDA ³ | 3 892 | 4 296 | (9)% |
| Integracja systemów teleinformatycznych spółek zależnych | | | |
| Przychody ze sprzedaży | 26 432 | 30 405 | (13)% |
| Marża ze sprzedaży ² | 19 295 | 21 731 | (11)% |
| % marża ze sprzedaży | 73,0% | 71,5% | 1,5 p.p. |
| EBITDA ³ | 5 273 | 4 982 | 6% |

¹ Bez wyłączeń konsolidacyjnych oraz przychodów pozostałych

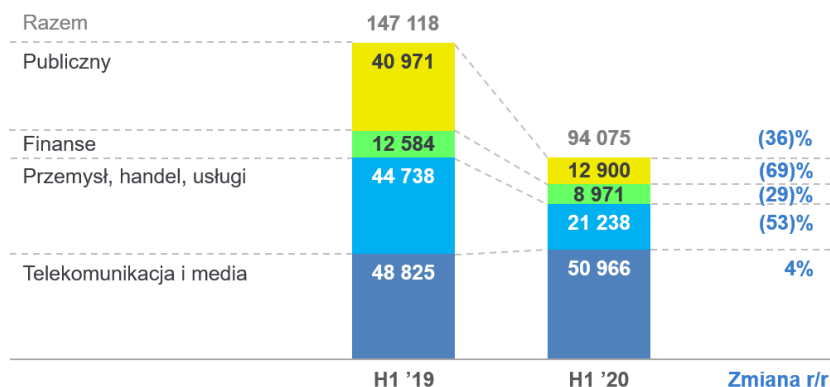
² Marża ze sprzedaży = Przychody ze sprzedaży – Koszty sprzedaży zmienne

³ EBITDA= Zysk (strata) na działalności operacyjnej + amortyzacja (wskaźnik niezdefiniowany w MSSF)

Sprzedaż Grupy Kapitałowej wg sektorów rynku

W I połowie 2020 r. Grupa Atende zrealizowała sprzedaż wyższą niż rok wcześniej w sektorze telekomunikacji i mediów. Największy wpływ na spadek skonsolidowanych przychodów ze sprzedaży w raportowanym okresie, w porównaniu do I połowy 2019 r., miał sektor publiczny, w którym przychody zmniejszyły się o 28,1 mln zł r/r. Wynika to głównie z powodu trwających ograniczeń zamówień przez podmioty publiczne oraz sprzedaży pod koniec 2019 roku spółki Sputnik Software, działającej na rynku publicznym (10,3 mln zł przychodów w I półroczu 2019 r.).

Sprzedaż Grupy Atende wg sektorów rynku



Najwyższe przychody ze sprzedaży Grupy Atende w I półroczu 2020 r. zanotował kluczowy dla Emitenta sektor telekomunikacji i mediów. Przychody od klientów tego sektora wyniosły 51,0 mln zł, co oznacza wzrost o 4% r/r, zaś udział sektora w skonsolidowanych przychodach w raportowanym okresie wyniósł 54% w porównaniu z 33% rok wcześniej. W ramach tego sektora największe znaczenie miały prace wykonywane przez spółkę Atende na rzecz operatorów telefonii komórkowej, głównie w zakresie rozbudowy infrastruktury transmisji danych, w tym w zakresie technologii LTE, oraz rozliczeń i bilingu usług IP. Przychody od operatorów mobilnych, którzy stanowią najbardziej stabilną grupę klientów Atende, wyniosły w I półroczu 2020 r. 27,0 mln zł, co oznacza zwiększenie o 16% r/r. Poza spółką Atende sprzedaż do klientów sektora telekomunikacji i mediów realizuje Atende Software, świadcząc usługi dystrybucji treści multimedialnych. Przychody Atende Software ze sprzedaży tych usług do klientów sektora wyniosły 14,5 mln zł, co oznacza wzrost o 73% r/r.

Drugim sektorem pod względem wielkości sprzedaży w I półroczu 2020 r. był sektor przemysł, handel, usługi. Sprzedaż do klientów tego sektora wyniosła 21,2 mln zł, co oznacza spadek o 53% r/r. Udział sektora w skonsolidowanych przychodach w I półroczu 2020 r. wyniósł 23%, w porównaniu z 30% w analogicznym okresie roku poprzedniego. Największe wdrożenie dotyczyło modernizacji infrastruktury technicznej w spółce przemysłowej (1,0 mln zł). Działalność związana z inteligentnymi sieciami energetycznymi, realizowana przez Atende Software, przyniosła w I półroczu 2020 r. 1,6 mln zł wobec 1,7 mln zł rok wcześniej. Z kolei spółka A2CC uzyskała od klientów sektora przychody w wysokości 2,4 mln zł w porównaniu z 1,5 mln zł w I półroczu 2019 r., z usług wdrażania specjalistycznych rozwiązań w zakresie obsługi klienta oraz systemów klasy ERP.

Przychody od klientów sektora publicznego zmniejszyły się w I półroczu br. o 69% r/r i wyniosły 12,9 mln zł. Udział sektora w skonsolidowanych przychodach w raportowanym okresie wyniósł 14%, w porównaniu z 28% rok wcześniej. Powodem zmniejszenia sprzedaży w sektorze przez Grupę Atende, tak jak już wcześniej wspomniano, były ograniczenia zamówień przez podmioty publiczne oraz sprzedaż przez Emitenta spółki Sputnik Software. Największy projekt dotyczył rozbudowy trójosiłkowego środowiska platformy wirtualizacji dla Ministerstwa Obrony Narodowej (przychód w I półroczu 2020 r.: 3,1 mln zł). Działająca na rynku publicznym Atende Medica wypracowała 2,4 mln zł przychodów ze sprzedaży wobec 3,9 mln zł rok wcześniej. Spadek ten w dużej mierze jest następstwem opóźnień wdrożeń spowodowanych przez pandemię.

Skonsolidowana sprzedaż do klientów sektora finansowego w I półroczu 2020 r., realizowana praktycznie w całości przez spółkę Atende, zmalała o 29% w stosunku do analogicznego okresu roku ubiegłego i wyniosła 9,0 mln zł. Przychody z tego sektora stanowiły 10% skonsolidowanych przychodów w I półroczu 2020 r. wobec 9% rok wcześniej. W ramach sektora największe znaczenie w raportowanym okresie miała sprzedaż do podmiotów rynku kapitałowego, która przyniosła 37% całkowitych przychodów ze sprzedaży sektora. Największa realizacja w sektorze dotyczyła modernizacji infrastruktury sieciowej w domu maklerskim (o wartości 2,5 mln zł). Dodatkowo, realizowane były mniejsze kontrakty dla szeregu podmiotów sektora finansowego, głównie firm ubezpieczeniowych i banków, zwłaszcza w zakresie outsourcingu, usług serwisowych i usług *cloud computing*.

W kolejnych latach Emitent będzie konsekwentnie dążył do zrównoważonej sprzedaży do wszystkich sektorów rynku. Jednakże, zważywszy na doświadczenie, wiedzę ekspercką i oferowane rozwiązania, Atende będzie koncentrowało się na dynamicznym rozwoju sprzedaży w pierwszym rzędzie do operatorów telekomunikacji mobilnej oraz platform dystrybucji treści multimedialnych w Internecie, instytucji i przedsiębiorstw związanych z obronnością, dystrybutorów energii elektrycznej oraz do podmiotów sektora finansowego.

Spółki Grupy Kapitałowej

W I półroczu 2020 r. spółka **Atende Software**, specjalizująca się w rozwoju innowacyjnego oprogramowania oraz bazujących na nim produktów i usług, rozwijała działalność w trzech sektorach: multimedia, systemy dla energetyki (*Smart Grid*) oraz bezpieczeństwo IT. W sektorze multimedii odnotowano pozytywny wpływ pandemii COVID-19 na całokształt działalności operacyjnej. Wzrost ruchu w systemie redGalaxy CDN w II kwartale 2020 r. wyniósł 7% r/r, co przełożyło się na zwiększenie przychodów z tytułu opłat zmiennych za wykorzystanie platformy. Ponadto, w trakcie wydarzenia #KoncertDlaBohaterów, organizowanego przez TVN S.A., obsługiwany przez system ruch osiągnął rekordowy poziom 750 Gbit/s, co stanowi wzrost o 66% względem poprzedniego szczytu. Spółka zrealizowała również dodatkowy, nieplanowany wcześniej projekt – wdrożenie usługi Premiery Canal+ na rzecz Canal+ Cyfrowy S.A. Umowa została zawarta na okres 12 miesięcy i dotyczy udostępnienia całej platformy redGalaxy w modelu PaaS / white-label, wraz z aplikacjami dla platform: Web, Android, iOS, AndroidTV, LG webOS, Samsung SmartTV. Projekt został zrealizowany w rekordowo krótkim czasie – 14 dni, a planowany przychód z całej umowy przekracza kwotę 1 mln zł. Spośród istotnych wydarzeń w I półroczu 2020 r. wymienić należy również terminowe zakończenie i rozliczenie projektu Multiplatforma na rzecz Festival Group sp. z o.o. Projekt, o całkowitej wartości ponad 2 mln zł, był realizowany od września 2019 r., a jego przedmiotem było wdrożenie platformy redGalaxy rozbudowanej o innowacyjne funkcje umożliwiające interakcję widza z programem.

W sektorze inteligentnych sieci energetycznych Atende Software podpisał umowy i rozpoczął realizację dwóch projektów dla Energa Operator S.A., dotyczących wdrożenia nowych funkcjonalności i rozwoju systemu Centralnej Bazy Pomiarów, o łącznej wartości 7,9 mln zł. Projekty te będą realizowane w latach 2020-2021. Spółka również rozwijała oprogramowanie AMI (ang. *Advanced Metering Infrastructure*), dostosowując je do świadczenia usług w modelu chmurowym, w szczególności w celu pozyskania nowych klientów zagranicznych oraz mniejszych klientów krajowych. Ponadto spółka realizowała dofinansowane z funduszy unijnych projekty: *bes mart.energy*, którego celem jest zaprojektowanie i zbudowanie platformy do zarządzania klastrami energetycznymi (realizacja do 2020 r.), oraz „Inteligentny system wsparcia i optymalizacji w zakresie zarządzania majątkiem sieciowym” (realizacja w konsorcjum z PKP Energetyka do połowy 2021 r.).

W sektorze bezpieczeństwa spółka wygrała przetarg ogłoszony przez NASK PIB, którego przedmiotem jest ochrona Oólnopolskiej Sieci Edukacyjnej (OSE) przed atakami DDoS (ang. *Distributed Denial of Service*). Platforma redGuardian spełniła wszystkie wymagania zamawiającego – między innymi w zakresie pojemności (do 100 Gbit/s ruchu oczyszczonego), listy mitygowanych ataków, czasu aktywacji i dezaktywacji ochrony oraz mechanizmów wykrywania ataków i anomalii ruchu. Całkowita wartość umowy wynosi 1,37 mln zł brutto. Istotnym wydarzeniem w okresie objętym raportem jest również terminowe zakończenie i rozliczenie etapu I projektu CyberCrypt@GOV. Jego przedmiotem jest opracowanie technologii do rozproszonego przełamania zabezpieczeń kryptograficznych. Projekt jest realizowany na bazie umowy z NCBR, przez okres 48 miesięcy, w konsorcjum m.in. z Akademią Górniczo-Hutniczą, Politechniką Warszawską i Akademią Sztuki Wojennej. Całkowita wartość dofinansowania w projekcie wynosi 12,4 mln zł.

Spółka **Atende Medica**, oferująca rozwiązania informatyczne dla sektora medycznego, w I półroczu 2020 r. zrealizowała projekty informatyzacji w Szpitalu Mragowskim i Szpitalu Solec. Dodatkowo dokonała wdrożenia pierwszej części systemu informatycznego klasy HIS (ang. *Hospital Information System*) w Klinice Ambroziak. Prace obejmowały w szczególności dostosowanie systemu do zaawansowanej obsługi placówek zajmujących się medycyną estetyczną. Spółka także dostarczyła i uruchomiła system medyczny do obsługi salonów optycznych firmy Vision Express. W I półroczu br. Atende Medica zawarła

kilka umów na wdrożenia systemów medycznych, m.in. ze Szpitalem w Giżycku (0,5 mln zł brutto). W czerwcu 2020 r. pomyślnie zakończono trwający ponad 2 lata projekt „Rozwój kompetencji pielęgniarskich” realizowany przez Atende Medica dla Ministerstwa Zdrowia (projekt o wartości 1 mln zł brutto). W pilotaż zaangażowanych było kilkanaście placówek z całej Polski. Ponadto, z uwagi na trwającą pandemię Covid-19, dla wszystkich swoich klientów spółka uruchomiła funkcjonalność Telewizyty, dbając tym samym o bezpieczeństwo personelu medycznego i pacjentów, oraz udostępniła bezpłatnie portal pacjenta w celu zwiększenia dostępności do usług medycznych dla pacjentów.

W I półroczu 2020 r. spółka **Phoenix Systems**, tworząca innowacyjne oprogramowanie dla rynku Internetu Rzeczy, realizowała szereg prac rozwojowych. We współpracy z Apator Metrix zrealizowała pierwszy etap kontraktu na oprogramowanie dla najnowszej generacji gazomierzy inteligentnych. Dla Apator S.A. spółka kontynuowała prace w zakresie opracowania inteligentnego licznika energii elektrycznej. Przewidywane zakończenie prac to koniec roku. Spółka rozwijała także oprogramowanie platformy Zestawu Koncentratorowo – Bilansującego dla Energa Operator S.A. W ramach tego kontraktu przygotowano oprogramowanie nowej wersji stosu komunikacyjnego, której testy planowane są na III kwartał br. Spółka kontynuowała także prace w zakresie opracowania innowacyjnego licznika energii elektrycznej dla klastrów energii dla Atende Software. Projekt uległ wydłużeniu ze względu na opóźnienia w dostawie komponentów, spowodowane pandemią COVID-19. W I półroczu spółka otrzymała także dofinansowanie w ramach programu NCBR Szybka Ścieżka na realizację wersji systemu Phoenix-RTOS 178 zgodnej z DO -178C przeznaczonej do zastosowań lotniczych (pojazdów bezzałogowych).

Spółka **OmniChip**, zajmująca się projektowaniem urządzeń elektronicznych i układów scalonych, w I półroczu br. kontynuowała sprzedaż swoich produktów oraz realizację prac projektowych dla zewnętrznych firm półprzewodnikowych. Spółka pracowała także nad komercjalizacją półprzewodnikowego IP (ang. *Intellectual Property*, własność intelektualna), powstałego w ramach projektu ActiveBlocker, oraz nad projektem „Uniwersalna platforma sprzętowa wspierająca gry dla niewidomych i słabowidzących ze szczególnym uwzględnieniem gier wieloosobowych i integrujących”, dofinansowanym przez NCBR w ramach programu GameInn.

Spółka **TrustIT**, specjalizująca się w świadczeniu usług zdalnego utrzymania systemów IT, w I półroczu 2020 r. konsekwentnie obsługiwała swoich klientów. II kwartał br. był w obliczu pandemii dużym wyzwaniem dla spółki. Konieczność reorganizacji pracy i przejście pracowników do pracy zdalnej była równoczesna ze znacznym zwiększeniem obciążenia pracą u klientów, którzy także intensywnie reorganizowali swój sposób pracy. TrustIT przeszedł przez ten okres bez strat oraz utrzymał niezmienny, wysoki poziom usług. Koniec I półroczu br. przyniósł ożywienie w zakresie pozyskiwania nowych klientów, co zaowocowało podpisaniem trzech nowych umów na pełny outsourcing informatyczny i dało dobre perspektywy dalszego rozwoju. Spółka równolegle kontynuowała prace nad wdrożeniem systemu zarządzania bezpieczeństwem informacji ISO 27001.

W I półroczu 2020 r. spółka **Codeshine**, specjalizująca się w tworzeniu nowoczesnego oprogramowania internetowego oraz w zaawansowanej analizie dużych zbiorów danych pochodzących z różnych źródeł, czyli w tzw. technologii *Big Data*, skoncentrowała się na realizacji strategii ustalonej w 2019 r. w celu rozwoju, stabilizacji finansowej oraz poszerzenia obszaru działań sprzedażowych o kolejne branże i rynki. Spółka dokonała kompletnego rebrandingu podmiotu, lepiej identyfikującego go z obecną działalnością oraz z dostosowaniem do standardów światowych. Dodatkowo zadbała o prezentację w serwisie Clutch.co - najważniejszym portalu w Internecie zbierającym referencje B2B. Zebranie wielu referencji od klientów poskutkowało otrzymaniem odznaczenia *Top Web Developers In Poland 2020*. Powyższe działania skupiają się w celu promocji spółki i zdobyciu zagranicznych kontraktów. Spółka aktywnie prowadzi działalność sprzedażową wśród podmiotów komercyjnych, poszerzając ją o pozyskiwanie projektów z przetargów publicznych.

Spółka **A2 Customer Care**, zajmująca się kompleksowym wdrażaniem specjalistycznych rozwiązań w zakresie obsługi klienta oraz systemów klasy ERP, w I półroczu br. konsekwentnie realizowała umowę ramową, podpisaną w IV kwartale 2018 r., na realizację usług wsparcia i rozwoju systemów klienta w sektorze gazowym (umowa 3 -letnia). Oprócz tego spółka rozwijała platformę eCars, przeznaczoną do zarządzania stacjami ładowania samochodów elektrycznych.

3.4.1. Sprzedaż usług o charakterze stałym

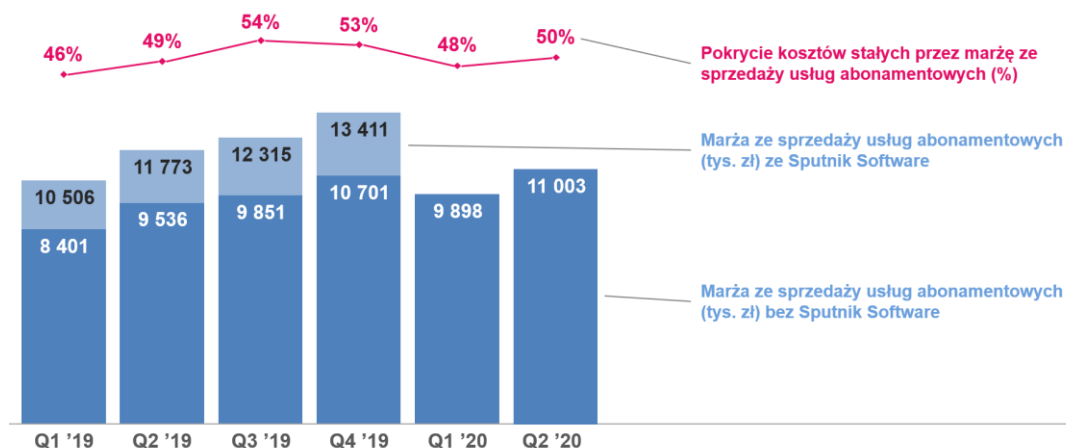
Atende przywiązuje dużą wagę do usług o charakterze stałym, zwanych dalej usługami abonamentowymi. Są to głównie przychody ze sprzedaży usług w modelu *cloud computing* oraz usługi outsourcingowe i serwisowe. Charakterystyczne dla usług abonamentowych jest cykliczne fakturowanie (najczęściej co miesiąc), a umowy na ich świadczenie zwykle są wieloletnie lub przewidują długie terminy wypowiedzenia. Wzrost udziału sprzedaży abonamentowej jest ważnym elementem strategii Emitenta.

Dnia 27 grudnia 2019 r. Emitent sprzedał wszystkie posiadane udziały w spółce Sputnik Software, która wypracowała w 2019 r. 20% marży ze sprzedaży usług abonamentowych. W związku z tym, by analizować zmiany sprzedaży obecnie posiadanych usług stałych, wartości wypracowane w 2020 r. będą porównywane do danych z 2019 r. nieuwzględniających marż wypracowanych przez Sputnik Software.

W II kwartale 2020 r. skonsolidowana marża ze sprzedaży usług abonamentowych wyniosła 1 1 003 tys. zł, co oznacza wzrost o 15% r/r. Wypracowana marża pokryła 50% kosztów stałych Grupy Atende w II kwartale br. Największe znaczenie dla

sprzedaży usług o charakterze stałym ma świadczenie usług serwisowych przez Atende oraz usług dystrybucji treści multimedialnych przez Atende Software. Z kolei w stosunku do I kwartału 2020 r. marże w II kwartale br. wzrosły o 11%. Największe wzrosty uzyskano z dystrybucji treści multimedialnych w Internecie. Marże ze sprzedaży usług serwisowych, outsourcingu IT oraz usług dla jednostek medycznych również były na wyższym poziomie niż w I kwartale br.

Sprzedaż usług abonamentowych Grupy Atende – ujęcie kwartalne



* Marża ze sprzedaży = Przychody ze sprzedaży – koszty sprzedaży zmienne

3.5. Sprawozdanie z całkowitych dochodów w podziale na kwartały

| | Grupa Kapitałowa Atende | | | Atende S.A. | | |
|--|-------------------------|----------------|--------------------|----------------|----------------|--------------------|
| | I kw. 2020 r. | II kw. 2020 r. | I półrocze 2020 r. | I kw. 2020 r. | II kw. 2020 r. | I półrocze 2020 r. |
| Przychody netto ze sprzedaży | 42 023 | 52 052 | 94 075 | 31 357 | 38 175 | 69 532 |
| Koszty własne sprzedaży | 27 523 | 34 002 | 61 525 | 24 052 | 28 566 | 52 618 |
| Zysk brutto na sprzedaży | 14 500 | 18 050 | 32 550 | 7 305 | 9 609 | 16 914 |
| Koszty ogólnego zarządu | 15 169 | 14 816 | 29 985 | 7 967 | 8 360 | 16 327 |
| Wynik na pozostałej działalności operacyjnej | (23) | 281 | 258 | 34 | 127 | 161 |
| Zysk (strata) na działalności operacyjnej | (692) | 3 515 | 2 823 | (628) | 1 376 | 748 |
| Wynik na działalności finansowej | (1 672) | 335 | 1 337 | (1 033) | 175 | (858) |
| Zysk (strata) przed opodatkowaniem | (2 364) | 3 850 | 1 486 | (1 661) | 1 551 | (110) |
| Podatek dochodowy | (255) | 582 | 327 | (274) | 317 | 43 |
| Zysk (strata) netto | (2 109) | 3 268 | 1 159 | (1 387) | 1 234 | (153) |
| Zysk (strata) przypisana akcjonariuszom niekontrolującym | (292) | 172 | (120) | nd. | nd. | nd. |
| Zysk (strata) netto przypisany akcjonariuszom podmiotu dominującego | (1 817) | 3 096 | 1 279 | nd. | nd. | nd. |

3.6. Opis czynników i zdarzeń o nietypowym charakterze, mających znaczny wpływ na osiągnięte wyniki finansowe

Czynniki i zdarzenia tego typu nie wystąpiły.

3.7. Istotne wydarzenia w okresie objętym sprawozdaniem

Powołanie członka Rady Nadzorczej

Dnia 10 stycznia 2020 r. Rada Nadzorcza Spółki, stosownie do postanowień § 21 ust. 5 zdanie drugie statutu Atende S.A., powołała Pawła Małyskę na członka Rady Nadzorczej. Wybór nowego członka Rady Nadzorczej nastąpił po rezygnacji Michała Markowskiego z dniem 31 grudnia 2019 r. z pełnienia funkcji członka Rady Nadzorczej.

Podjęcie uchwały o wypłacie dywidendy

Dnia 25 czerwca 2020 r. zwyczajne walne zgromadzenie Spółki Atende S.A. podjęło uchwałę w sprawie podziału zysku. Na mocy ww. uchwały zwyczajne walne zgromadzenie postanowiło przeznaczyć kwotę w łącznej wysokości 7 995 535,68 zł pochodzącą z zysku netto Spółki za rok obrotowy 2019 wynoszącego 14 056 137,26 zł na wypłatę dywidendy. Oznacza to wartość dywidendy na jedną akcję w kwocie 0,22 zł.

Zgodnie z podjętą uchwałą zwyczajnego walnego zgromadzenia Spółki dniem ustalenia prawa do dywidendy był dzień 24 lipca 2020 r. Termin wypłaty dywidendy ustalono na dzień 10 sierpnia 2020 r. Dywidendą objęto wszystkie akcje Spółki w liczbie 36 343 344.

3.8. Istotne wydarzenia po dacie bilansowej

Nie wystąpiły istotne zdarzenia po dacie bilansowej.

3.9. Opis istotnych czynników ryzyka i zagrożeń

Ryzyko wpływu sytuacji gospodarczej Polski

Sytuacja Grupy Atende jest ściśle związana z sytuacją gospodarczą Polski oraz ogólnoswiatową koniunkturą gospodarczą. Grupa prowadzi działalność na rynku usług informatycznych, którego rozwój w dużej mierze zależy od kondycji krajowych przedsiębiorstw. Ewentualny spadek tempa wzrostu produktu krajowego brutto może obniżyć rentowność polskich przedsiębiorstw i uszczuplić ich budżety przeznaczone na inwestycje, w szczególności na informatyzację. Niewątpliwie obecna pandemia COVID-19 negatywnie wpłynie na produkt krajowy brutto. Również sytuacja polityczna i epidemiologiczna może powodować opóźnienia w ogłaszaniu nowych przetargów oraz w ich realizacji. Emitent, przeciwdziałając po wyższemu ryzyku, na bieżąco śledzi popyt na produkty i usługi, tak aby elastycznie reagować na zmieniające się trendy, poprzez wprowadzanie ewentualnych modyfikacji w strategii działania. Dodatkowo aktywnie zabiega o umowy długoterminowe, które w naturalny sposób zmniejszają ryzyko związane z pogorszeniem się koniunktury.

Ryzyko związane z pandemią COVID-19

Emitent zidentyfikował główne ryzyka związane z pandemią COVID-19. Są to: pogorszenie się kondycji finansowej klientów Grupy, powstanie zatorów płatniczych u kontrahentów, ograniczanie lub opóźnianie inwestycji informatycznych przez klientów Grupy, opóźnienia w realizacji zamówień przez dostawców, przesunięcia w czasie realizacji wdrożeń oraz zmienność kursów walutowych.

Ryzyko zmiany stóp procentowych

Spółki Grupy finansują swoją działalność m.in. kapitałami obcymi poprzez pożyczki i kredyty bankowe. Istnieje zatem ryzyko zmian wysokości stóp procentowych Narodowego Banku Polskiego, których wywołane zmiany stóp procentowych dotyczyło przede wszystkim kredytów: kredytu inwestycyjnego, opartego o zmienną stopę WIBOR 1 M i kredytu w rachunku bieżącym opartego o zmienną stopę WIBOR O/N lub WIBOR 1 M.

Ryzyko związane ze zmianami kursów walutowych

Emitent narażony jest na ryzyko zmiany kursów walutowych, ponieważ w swojej działalności korzysta między innymi z importu sprzętu teleinformatycznego. Koszty zakupów sprzętu są uzależnione od kursów walut obcych, w szczególności kursu euro i dolara, w stosunku do złotego. W celu ograniczenia ryzyka Emitent korzysta z instrumentów zabezpieczających przed ryzykiem kursowym np. transakcji terminowych forward. Zgodnie z polityką firmy zabezpieczane jest co najmniej 90% transakcji walutowych. Stosowane działania zabezpieczające powodują dywersyfikację ryzyka kursowego. W ocenie Emitenta powyższe działania powodują znaczne ograniczenie ewentualnego wpływu niekorzystnych zmian kursu walut na wyniki finansowe Emitenta. Spółki zależne nie są narażone na zmiany kursów walutowych.

Ryzyko związane z konkurencją

Rynek teleinformatyczny w Polsce charakteryzuje się dużą konkurencją oraz zróżnicowaniem podmiotów na nim działających. Funkcjonują na nim zarówno duże zagraniczne przedsiębiorstwa, jak i duże oraz średnie polskie firmy o zasięgu ogólnopolskim, a także małe podmioty o znaczeniu lokalnym. Przedmiotem konkurencji jest nie tylko cena, ale również wiedza i doświadczenie. Dodatkowo, branża teleinformatyczna charakteryzuje się wysokim stopniem innowacyjności, co zmusza spółki Grupy do ciągłego poszerzania posiadanej wiedzy oraz podnoszenia jakości dostarczanych usług. Spółki Grupy chcąc skutecznie funkcjonować na rynku zatrudniają wykwalifikowaną kadre, a wieloletnia współpraca z większością dużych klientów oraz specjalizacja, stanowi poważną przewagę konkurencyjną spółek Grupy.

Ryzyko związane ze zmianami technologicznymi w branży

Branża teleinformatyczna charakteryzuje się dynamicznym rozwojem technologii, w związku z czym cykl życia produktów oraz pewnych rozwiązań technicznych jest stosunkowo krótki. Istnieje zatem ryzyko pojawienia się na rynku nowych rozwiązań, które spowodują spadek popytu na produkty i usługi Emitenta, przyczyniając się do spadku przychodów ze sprzedaży. Emitent oraz spółki zależne przeciwdziałając powyższemu ryzyku na bieżąco obserwują zachodzące zmiany technologiczne i sprawdzają możliwości szybkiego wdrożenia najnowszych rozwiązań technologicznych.

Ryzyko związane z sezonowością sprzedaży

Cechą charakterystyczną branży teleinformatycznej, w której działają spółki Grupy, jest występująca sezonowość sprzedaży. Głównym okresem zwiększonych przychodów jest IV kwartał roku kalendarzowego. Wiąże się to ze wzrostem w tym okresie wydatków przedsiębiorstw oraz instytucji publicznych na modernizację i rozbudowę infrastruktury technicznej. Spółki Grupy starają się minimalizować zjawisko sezonowości, a tym samym wyrównać poziom przychodów w poszczególnych okresach roku kalendarzowego poprzez zawieranie długookresowych umów serwisowych i usługowych oraz unikalny charakter prowadzanych do oferty handlowej produktów i usług.

Ryzyko związane z pozyskiwaniem nowych kontraktów

Cechą charakterystyczną sektora teleinformatyki jest to, że większość zamówień stanowiących źródła przychodu dla spółek Grupy jest rozstrzygana w formie przetargów. Nie ma jednak pewności, że spółki Grupy w przyszłości będą w stanie pozyskiwać nowe zamówienia, których realizacja zapewni osiągnięcie satysfakcjonującego poziomu przychodów i marż. Powyższe ryzyko ograniczają takie czynniki jak rozpoznawalna marka oraz silna pozycja rynkowa Grupy Atende poparta wieloletnim doświadczeniem. Dodatkowo spółki Grupy skupiają się na tworzeniu innowacyjnych rozwiązań, które pomagają w uzyskaniu przewagi konkurencyjnej, co przekłada się na skuteczne pozyskiwanie nowych kontraktów.

Ryzyko związane z wprowadzaniem nowych usług

Spółki Grupy prowadzą działalność na bardzo wymagającym rynku usług informatycznych, co wiąże się z częstym wprowadzaniem nowych produktów i usług. Istnieje ryzyko, iż część wprowadzanych usług ze względu na cenę lub stopień zaawansowania technicznego nie znajdzie wystarczającej liczby nabywców wśród grona potencjalnych klientów. Brak realizacji założonych celów sprzedażowych może sprawić, iż wyniki finansowe Grupy ulegną pogorszeniu, a zwrot z inwestycji okaże się niesatysfakcjonujący, co może obniżyć rentowność działalności Grupy. Ryzyko to jest minimalizowane poprzez stałą kontrolę reakcji rynku krajowego na nowe produkty i usługi oferowane przez Emitenta oraz obserwację rynków zagranicznych pod kątem nowych rozwiązań technologicznych.

Ryzyko związane z nieściągalnością należności od kontrahentów

Działalność Grupy charakteryzuje się umiarkowanym poziomem ryzyka związanym z nieściągalnością należności od kontrahentów. Nie można wykluczyć, że ewentualny wzrost niespłaconych należności może spowodować pogorszenie wyników finansowych Grupy. Spółki Grupy ograniczają to ryzyko poprzez stosowanie odpowiednich zapisów w zawieranych umowach oraz staranny dobór kontrahentów. Panująca obecnie pandemia COVID-19 może wpłynąć na wzrost tego ryzyka.

Ryzyko utraty kluczowych pracowników

Istotną wartość spółek Grupy Atende stanowią kluczowi pracownicy i kadra menedżerska. Ich ewentualna utrata mogłaby negatywnie wpłynąć na relacje ze znaczącymi klientami oraz spowodować opóźnienia realizowanych projektów wdrożeniowych i rozwojowych. Wystąpiłaby także konieczność zatrudnienia nowych pracowników. Zatrudnienie nowych specjalistów wiązałoby się z długotrwałym procesem rekrutacji i wdrażaniem nowoprzyjętych osób, co opóźniłoby terminy osiągnięcia oczekiwanej efektywności. Spółki Grupy zapobiegają ryzyku utraty kluczowych pracowników poprzez różnorodne działania motywacyjne m.in. tworzenie dobrych warunków pracy oraz dostosowanie warunków płacowych do realiów rynkowych.

3.10. Wskazanie czynników, które w ocenie Emitenta będą miały wpływ na wyniki finansowe w kolejnych kwartałach

Czynniki zewnętrzne, które mogą mieć wpływ na działalność operacyjną i wyniki finansowe Emitenta i jego Grupy Kapitałowej w najbliższych kwartałach, są następujące:

- o efekty pandemii COVID-19,
- o tempo rozwoju gospodarczego Polski,
- o stabilność sytuacji wewnętrznej w kraju,
- o wpływ sytuacji politycznej na decyzje inwestycyjne instytucji publicznych i przedsiębiorstw,
- o skłonność przedsiębiorstw do inwestycji w rozwój infrastruktury IT,
- o kształtowanie się kursu złotego wobec euro i dolara,
- o poziom wykorzystania przez przedsiębiorstwa i inne podmioty funduszy unijnych,
- o rozwój nowych technologii,
- o wzrost świadomości potrzeb w zakresie IT,
- o dostępność kredytów.

Do czynników wewnętrznych istotnych dla rozwoju Grupy Atende zaliczyć należy:

- o maksymalne wykorzystanie efektu synergii między Atende a spółkami wchodzącymi w skład Grupy: Atende Software, Atende Medica, Phoenix Systems, OmniChip, TrustIT, Codeshine i A2 Customer Care,
- o dynamiczne zwiększanie przychodów z segmentu usług, w tym z segmentu usług o charakterze stałym (abonamentowych),
- o uzyskanie najwyższych statusów partnerstwa u największych producentów sprzętu i oprogramowania,
- o rozszerzenie i umocnienie bazy klientów,
- o wzmocnienie działań sprzedażowych,
- o stopień dywersyfikacji partnerów handlowych.

Zgodnie ze strategią, spółki Grupy będą intensyfikowały rozwój działalności zwłaszcza w zakresie usług abonamentowych, które mają duży wpływ na stabilizację sytuacji finansowej Emitenta i Grupy Kapitałowej, oraz wzrost sprzedaży oprogramowania, innowacyjnych rozwiązań technicznych i usług wysokomarżowych.

Informacja nt. wpływu skutków pandemii COVID-19 na działalność Grupy Atende

Zarząd Emitenta na bieżąco monitoruje rozwój sytuacji związanej z pojawiającymi w przestrzeni publicznej skutkami rozprzestrzeniania się koronawirusa SARS-CoV-2 oraz zachorowań na COVID-19 i ich wpływu na prowadzoną przez Grupę Kapitałową Atende działalność.

Zarząd zidentyfikował czynniki ryzyka związane z niestabilnością otoczenia rynkowego, związanego z pandemią COVID-19. W ramach prowadzonej przez Grupę Atende działalności główne czynniki ryzyka, które mogą wpłynąć na wyniki Grupy w drugim półroczu 2020 r., to pogorszenie się kondycji finansowej klientów Grupy, powstanie zatorów płatniczych u kontrahentów, ograniczanie lub opóźnianie inwestycji informatycznych przez klientów Grupy, opóźnienia w realizacji zamówień przez dostawców, przesunięcia w czasie realizacji wdrożeń oraz zmienność kursów walutowych.

Pod koniec I kwartału i w II kwartale 2020 r., w niewielkim stopniu, nastąpiło spowolnienie związane w dużej mierze z ograniczeniem możliwości realizacji procesów na zewnątrz firmy oraz opóźnienia w realizacji zamówień przez dostawców, a także przesunięcia zamówień w czasie. Pomimo to Grupa Atende wypracowała w I półroczu br. wyniki zbliżone do osiągniętych w analogicznym okresie roku poprzedniego (mniejszy o 2% zysk brutto na sprzedaży, wyższe niż rok wcześniej zyski na działalności operacyjnej i netto przypisany akcjonariuszom podmiotu dominującego, odpowiednio o 22% i 52%). Dodatkowo, porównując dane za półrocza obecnego i poprzedniego roku należy mieć na uwadze, że w 2020 r. nie są już konsolidowane wyniki Sputnik Software, ponieważ posiadane w spółce udziały Emitent sprzedał pod koniec 2019 r.

Grupa Atende nie ma problemu ze ściągalnością wierzytelności. Podobnie jak na koniec analogicznego okresu roku poprzedniego, 99% salda należności handlowych na koniec czerwca 2020 r. dotyczyło należności bieżących lub o niewielkim stopniu przeterminowania (w przedziale do 30 dni). Wskaźniki płynności na koniec I półrocza 2020 r. były lepsze w porównaniu do analogicznego okresu roku poprzedniego.

Czynnikiem sprzyjającym w obecnej sytuacji jest nadal dobra sytuacja finansowa Grupy Kapitałowej. Grupa Atende posiadała na dzień 30 czerwca 2020 r. 21,0 mln zł środków pieniężnych. Dodatkowo, Emitent ma otwarte linie kredytowe na łączną kwotę 33 mln zł.

Zarówno w okresie początkowym wystąpienia pandemii jak i teraz, spółki Grupy prowadzą działania mające na celu minimalizację negatywnych efektów pandemii. Przesunięciu w czasie uległy wydatki, w tym inwestycyjne, które nie warunkują kontynuacji działalności. Przygotowane zostały scenariusze działań oszczędnościowych, uzależnione od bieżących i przewidywanych skutków pandemii.

Grupa Atende stosuje się do wszystkich wytycznych, dotyczących bezpieczeństwa, zdrowia i higieny, rekomendowanych przez Główny Inspektorat Sanitarny oraz pozostałe instytucje państwowe. Przede wszystkim ograniczono kontakty bezpośrednio pracowników wewnątrz i na zewnątrz organizacji, wstrzymano delegacje służbowe do krajów określonych przez Główny Inspektorat Sanitarny jako kraje wysokiego ryzyka, powszechnie wykorzystywane są zdalne metody komunikacji, uruchomiony został na szeroką skalę tryb pracy zdalnej pracowników biurowych. Priorytetem Emitenta jest zachowanie ciągłości działania oraz bezpieczeństwo pracowników i interesariuszy Grupy Atende.

3.11. Pozostałe informacje

3.11.1. Stanowisko Zarządu dotyczące możliwości zrealizowania wcześniej publikowanych prognoz wyników na dany rok

Spółka nie publikowała prognoz na 2020 r.

3.11.2. Wskazanie akcjonariuszy posiadających bezpośrednio lub pośrednio przez podmioty zależne co najmniej 5% ogólnej liczby głosów na walnym zgromadzeniu Emitenta na dzień przekazania raportu

| | Liczba akcji przedstawiona w poprzednim raporcie okresowym ¹ | Udział w liczbie głosów na WZ przedstawiona w poprzednim raporcie okresowym ¹ | Zmiana udziału w liczbie głosów na WZ w okresie 19.05.2020-15.09.2020 | Liczba akcji na dzień przekazania raportu ² | Udział w liczbie głosów na WZ na dzień przekazania raportu ² |
|---|---|--|---|--|---|
| Roman Szwed wraz z podmiotem powiązaniem Spinoza Investments Sp. z o.o. S.K.A. ³ | 11 956 958 | 32,90% | - | 11 956 958 | 32,90% |
| Nationale-Nederlanden OFE ⁴ | 6 000 000 | 16,51% | 100 000 | 6 100 000 | 16,78% |
| PKO OFE ⁴ | 3 333 615 | 9,17% | 167 198 | 3 500 813 | 9,63% |
| Pozostali | 15 052 771 | 41,42% | (267 198) | 14 785 573 | 40,69% |
| Razem | 36 343 344 | 100% | nd. | 36 343 344 | 100% |

¹ Stan według uzyskanych potwierdzeń do dnia 19 maja 2020 r.

² Stan według uzyskanych potwierdzeń do dnia 15 września 2020 r.

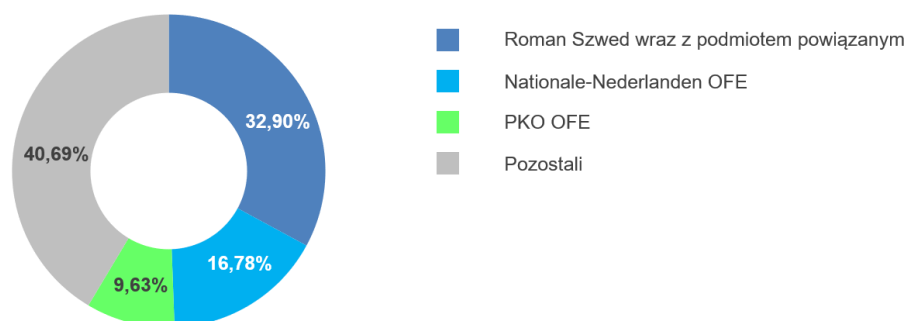
³ Spinoza Investments Sp. z o.o. S.K.A. jest podmiotem w 100% kontrolowanym, bezpośrednio i pośrednio (poprzez Spinoza Fundusz Inwestycyjny Zamknięty Aktywów Niepublicznych) przez Romana Szweda.

⁴ Na podstawie zgłoszeń na Walne Zgromadzenie 25 czerwca 2020 r.

Udziały % w kapitale zakładowym Spółki akcjonariuszy są zgodne z udziałami % w liczbie głosów na walnym zgromadzeniu.

Struktura akcjonariatu na dzień przekazania niniejszego raportu

(akcjonariusze posiadający pow. 5% ogólnej liczby głosów na walnym zgromadzeniu Emitenta).



3.11.3. Zestawienie zmian w stanie posiadania akcji spółki lub uprawnień do nich (opcji) przez członków Zarządu oraz Rady Nadzorczej

Zgodny z wiedzą Zarządu stan posiadania akcji Emitenta przez członków Zarządu i Rady Nadzorczej wraz z zestawieniem zmian przedstawiono w poniższej tabeli.

| | Liczba akcji przedstawiona w poprzednim raporcie okresowym ¹ | Zwiększenia | Zmniejszenia | Liczba akcji na dzień przekazania raportu ² |
|--|---|-------------|--------------|--|
| Roman Szwed – prezes Zarządu ³ | 11 956 958 | - | - | 11 956 958 |
| Iwona Bakuła – wiceprezes Zarządu | - | - | - | - |
| Jacek Forsyjak – wiceprezes Zarządu | 49 940 | - | - | 49 940 |
| Szymon Stępczak – wiceprezes Zarządu | - | - | - | - |
| Jacek Szczepański – wiceprezes Zarządu | - | - | - | - |
| Patrycja Buchowicz – przewodniczący Rady Nadzorczej | - | - | - | - |
| Jan Madey – członek Rady Nadzorczej | - | - | - | - |
| Michał Małyska – członek Rady Nadzorczej | - | - | - | - |
| Maciej Matusiak – członek Rady Nadzorczej | - | - | - | - |
| Monika Mizielewska-Chmielewska – członek Rady Nadzorczej | - | - | - | - |

¹ Stan według uzyskanych potwierdzeń do dnia 19 maja 2020 r.

² Stan według uzyskanych potwierdzeń do dnia 15 września 2020 r.

³ Wraz z podmiotem powiązaniem Spinoza Investments Sp. z o.o. S.K.A., który jest w 100% kontrolowany, bezpośrednio i pośrednio (poprzez Spinoza Fundusz Inwestycyjny Zamknięty Aktywów Niepublicznych) przez Romana Szweda.

Liczba akcji jest równa liczbie głosów na walnym zgromadzeniu. Udział % w kapitale zakładowym Spółki ww. akcjonariuszy jest zgodny z udziałami % w liczbie głosów na walnym zgromadzeniu. Wartość nominalna 1 akcji Atende S.A. wynosi 0,20 zł.

Członkowie Zarządu i Rady Nadzorczej nie posiadają opcji na akcje Spółki. Żaden z akcjonariuszy nie posiada specjalnych uprawnień kontrolnych w stosunku do Atende S.A. Spółka nie posiada akcji uprzywilejowanych.

3.11.4. Informacje o istotnych postępowaniach toczących się przed sądem, organem właściwym dla postępowania arbitrażowego lub organem administracji publicznej

Na dzień publikacji raportu Spółka oraz podmioty zależne nie są stroną sporu sądowego o wartości powyżej 1 mln zł.

3.11.5. Informacje o istotnych transakcjach zawartych przez spółki Grupy z podmiotami powiązаныmi na innych warunkach niż rynkowe

W okresie objętym niniejszym raportem nie zostały zawarte przez Emitenta ani przez jednostkę od niego zależną transakcje z podmiotami powiązаныmi, ani pojedynczo, ani też łącznie, które byłyby istotne i zawarte na warunkach innych niż rynkowe.

3.11.6. Informacje o udzieleniu przez Emitenta lub przez jednostkę od niego zależną poręczeń kredytów lub udzielonych gwarancjach, gdzie wartość poręczenia lub gwarancji jest znacząca

W okresie objętym raportem nie były udzielane przez Emitenta lub przez jednostkę od niego zależną żadnemu podmiotowi poręczenia kredytu lub pożyczki i nie była udzielona gwarancja, których łączna wartość jest znacząca. Kwoty zobowiązań pozabilansowych zaprezentowane zostały w notach 1.7.17 i 2.7.19 niniejszego raportu.

3.11.7. Inne informacje, które zdaniem Spółki są istotne dla oceny jej sytuacji kadrowej, majątkowej, finansowej wyniku finansowego i ich zmian, oraz informacje, które są istotne dla oceny możliwości realizacji zobowiązań przez Emitenta.

Spółka posiada stabilną sytuację kadrową, majątkową i finansową. Nie są znane żadne przesłanki, mogące negatywnie wpłynąć na możliwość realizacji zobowiązań przez Emitenta.

Warszawa, 15 września 2020 r.

Roman Szwed

Iwona Bakuła

Jacek Forysiak

Szymon Stępczak

Jacek Szczepański

Prezes Zarządu

Wiceprezes Zarządu

Wiceprezes Zarządu

Wiceprezes Zarządu

Wiceprezes Zarządu