

**Śródroczne skrócone sprawozdanie finansowe
LIVECHAT Software SA**

za okres od 1 kwietnia 2020 do 30 września 2020 roku
sporządzone zgodnie z ustawą o rachunkowości

Wrocław, 26 listopada 2020 roku

Skrócone Śródroczne Jednostkowe Sprawozdanie Finansowe za okres 6 miesięcy zakończony 30 września 2020 r. Wszystkie kwoty podano w złotych polskich (o ile nie wskazano inaczej).

SPIS TREŚCI

OŚWIADCZENIE ZARZĄDU	6
WPROWADZENIE DO SPRAWOZDANIA FINANSOWEGO I PORÓWNYWALNYCH DANYCH FINANSOWYCH.....	7
ŚRÓDROCZNE SKRÓCONE SPRAWOZDANIE FINANSOWE	13
BILANS - AKTYWA (w zł).....	13
BILANS – PASYWA (w zł).....	16
RACHUNEK ZYSKÓW I STRAT (wariant kalkulacyjny) (w zł).....	18
ZESTAWIENIE ZMIAN W KAPITALE WŁASNYM (w zł)	20
RACHUNEK PRZEPŁYWÓW PIENIĘŻNYCH (w zł)	22
SKRÓCONE DODATKOWE INFORMACJE I OBJAŚNIENIA.....	24
Noty objaśniające do bilansu.....	24
Nota 1.1 Wartości niematerialne i prawne.....	24
Nota 1.2 Zmiany wartości niematerialnych i prawnych	25
Nota 1.3 Wartości niematerialne i prawne (struktura własnościowa).....	26
Nota 2.1 Rzeczowe aktywa trwałe	26
Nota 2.2 Zmiany środków trwałych.....	27
Nota 2.3 Środki trwałe (struktura własnościowa)	27
Nota 2.4 Środki trwałe wykazywane pozabilansowo	28
Nota 3.1 Należności długoterminowe	28
Nota 4.1 Nieruchomości	28
Nota 4.2 Wartości niematerialne i prawne.....	28
Nota 4.3. Długoterminowe aktywa finansowe	28
Nota 4.4. Udziały lub akcje w jednostkach podporządkowanych.....	29
Nota 4.5 Papiery wartościowe, udziały i inne długoterminowe aktywa finansowe.....	30
Nota 4.6 Papiery wartościowe, udziały i inne długoterminowe aktywa finansowe.....	30
Nota 4.7 Udzielone pożyczki długoterminowe.....	31
Nota 4.8 Inne inwestycje długoterminowe	31
Nota 5.1 Aktywa z tytułu odroczonego podatku dochodowego.....	31
Nota 5.2 Inne rozliczenia międzyokresowe	33
Nota 6 Zapasy	33
Nota 7.1 Należności krótkoterminowe	33
Nota 7.2 Należności krótkoterminowe od jednostek powiązanych	34
Nota 7.3 Zmiana stanu odpisów aktualizujących wartość należności krótkoterminowych.....	35
Nota 7.4 Należności krótkoterminowe brutto.....	35
Nota 7.5 Należności od pozostałych jednostek z tytułu dostaw i usług (brutto) o pozostałym od dnia bilansowego okresie spłaty.....	36
Nota 7.6 Należności z tytułu dostaw i usług przeterminowane (brutto).....	36

Skrócone Śródroczne Jednostkowe Sprawozdanie Finansowe za okres 6 miesięcy zakończony 30 września 2020 r.
Wszystkie kwoty podano w złotych polskich (o ile nie wskazano inaczej).

Nota 7.7 Należności długoterminowe i krótkoterminowe przeterminowane brutto	36
Nota 8.1 Krótkoterminowe aktywa finansowe	37
Nota 8.2 Środki pieniężne i inne aktywa pieniężne (struktura walutowa)	38
Nota 8.3. Papiery wartościowe, udziały, i inne krótkoterminowe aktywa finansowe	38
Nota 8.4. Udzielone pożyczki krótkoterminowe.....	38
Nota 8.5. Inne inwestycje krótkoterminowe	38
Nota 9 Krótkoterminowe rozliczenia międzyokresowe	39
Nota 10 Odpisy aktualizujące z tytułu trwałej utraty wartości aktywów	39
Nota 11.1. Kapitał zakładowy	39
Nota 11.2. Zmiany w strukturze własności w okresie od 1 kwietnia 2020 roku do dnia sporządzenia sprawozdania finansowego	41
Nota 11.3 Akcje własne	41
Nota 11.4 Akcje emitenta będące własnością jednostek podporządkowanych	41
Nota 12 Kapitał zapasowy	41
Nota 13 Kapitał z aktualizacji wyceny	41
Nota 14 Pozostałe kapitały rezerwowe (według celu przeznaczenia).....	42
Nota 15 Odpisy z zysku netto w ciągu roku obrotowego	42
Nota 16 Rezerwy z tytułu odroczonego podatku dochodowego	42
Nota 17 Zmiana stanu długoterminowej i krótkoterminowej rezerwy na świadczenia emerytalne i podobne.....	42
Nota 18 Zmiana stanu pozostałych rezerw długoterminowych	42
Nota 19 Zmiana stanu pozostałych rezerw krótkoterminowych	42
Nota 20 Zobowiązania długoterminowe.	42
Nota 21.1 Zobowiązania krótkoterminowe	43
Nota 21.2. Zobowiązania krótkoterminowe (struktura walutowa).....	45
Nota 21.3 Zobowiązania krótkoterminowe z tytułu kredytów i pożyczek	45
Nota 21.4 Zobowiązania krótkoterminowe z tytułu wyemitowanych dłużnych instrumentów finansowych	45
Nota 22 Inne rozliczenia międzyokresowe	45
Nota 23 Dodatkowe dane objaśniające sposób obliczenia wartości księgowej na jedną akcję oraz rozwodnionej wartości księgowej na jedną akcję	45
Noty objaśniające do pozycji pozabilansowych.....	45
Nota 24 Należności warunkowe od jednostek powiązanych.....	46
Nota 25 Zobowiązania warunkowe na rzecz jednostek powiązanych	46
Noty objaśniające do rachunku zysków i strat.....	46
Nota 26.1. Przychody netto ze sprzedaży produktów (struktura rzeczowa)	46
Nota 26.2. Przychody netto ze sprzedaży produktów (struktura terytorialna).....	47
Nota 27 Przychody netto ze sprzedaży towarów i materiałów	47

Skrócone Śródroczne Jednostkowe Sprawozdanie Finansowe za okres 6 miesięcy zakończony 30 września 2020 r.
Wszystkie kwoty podano w złotych polskich (o ile nie wskazano inaczej).

Nota 28 Koszty według rodzajów	47
Nota 29 Pozostałe przychody operacyjne	48
Nota 30 Pozostałe koszty operacyjne	48
Nota 31.1 Przychody finansowe z tytułu dywidend i udziałów w zyskach	48
Nota 31.2. Przychody finansowe z tytułu odsetek.....	49
Nota 31.3 Inne przychody finansowe	49
Nota 32.1. Koszty finansowe z tytułu odsetek	50
Nota 32.2. Inne koszty finansowe	50
Nota 33 Podatek dochodowy bieżący	51
Nota 34 Podatek dochodowy odroczony, wykazany w rachunku zysków i strat.....	52
Nota 35 Pozostałe obowiązkowe zmniejszenia zysku (zwiększenia straty)	53
Nota 36 Zysk na akcję	53
Noty objaśniające do rachunku przepływów pieniężnych	53
Nota 37 Struktura środków pieniężnych na początek i koniec okresu	53
Dodatkowe noty objaśniające.....	54
Nota 38 Informacja o instrumentach finansowych.....	54
Nota 39 Dane o pozycjach pozabilansowych, w szczególności zobowiązaniach warunkowych, w tym również udzielonych przez Spółkę gwarancjach i poręczeniach (także wekslowych).....	56
Nota 40 Dane dotyczące zobowiązań wobec budżetu państwa lub jednostek samorządu terytorialnego z tytułu uzyskania praw własności budynków i budowli	56
Nota 41 Przychody, koszty i wyniki działalności zaniechanej w okresie sprawozdawczym lub przewidzianej do zaniechania w okresie następnym	57
Nota 42 Koszt wytworzenia środków trwałych w budowie, środków trwałych na własne potrzeby ..	57
Nota 43 Poniesione nakłady inwestycyjne	57
Nota 44 Informacja o transakcjach zawartych z podmiotami powiązаныmi na warunkach innych niż rynkowe, wraz z ich kwotami oraz informacjami określającymi charakter tych transakcji	57
Nota 45 Informacje o charakterze i celu gospodarczym zawartych przez emitenta umów nieuwzględnionych w bilansie w zakresie niezbędnym do oceny ich wpływu na sytuację majątkową, finansową i wynik finansowy.....	57
Nota 46 Informacja o wspólnych przedsięwzięciach, które nie podlegają konsolidacji	57
Nota 47 Informacje o przeciętnym zatrudnieniu z podziałem na grupy zawodowe	57
Nota 48 Łączna wartość wynagrodzeń i nagród (w pieniądzu i naturze), wypłaconych lub należnych, odrębnie dla osób zarządzających i nadzorujących Spółki, w przedsiębiorstwie Spółki i z tytułu pełnienia funkcji we władzach jednostek zależnych, współzależnych i stowarzyszonych	58
Nota 49 Informacje o wartości niespłaconych zaliczek, kredytów, pożyczek, gwarancji, poręczeń lub innych umów zobowiązujących do świadczeń na rzecz Spółki, udzielonych przez Spółkę osobom zarządzającym i nadzorującym	58
Nota 50 Informacje o wszelkich zobowiązaniach wynikających z emerytur i świadczeń o podobnym charakterze dla byłych osób zarządzających, nadzorujących albo byłych członków organów administrujących oraz o zobowiązaniach zaciągniętych w związku z tymi emeryturami	58

Skrócone Śródroczne Jednostkowe Sprawozdanie Finansowe za okres 6 miesięcy zakończony 30 września 2020 r.
Wszystkie kwoty podano w złotych polskich (o ile nie wskazano inaczej).

Nota 51 Informacje o istotnych zdarzeniach dotyczących lat ubiegłych ujętych w sprawozdaniu finansowym za bieżący okres	58
Nota 52 Informacje o znaczących zdarzeniach, jakie wystąpiły po dniu bilansowym, nie uwzględnionych w sprawozdaniu finansowym	58
Nota 53 Informacje o relacjach między prawnym poprzednikiem a emitentem oraz o sposobie i zakresie przejścia aktywów i pasywów	59
Nota 54 Sprawozdanie finansowe i dane porównywalne, przynajmniej w odniesieniu do podstawowych pozycji bilansu oraz rachunku zysków i strat/skonsolidowanego bilansu oraz skonsolidowanego rachunku zysków i strat, skorygowane odpowiednim wskaźnikiem inflacji, z podaniem źródła wskaźnika oraz metody jego wykorzystania, z przyjęciem okresu ostatniego sprawozdania finansowego jako okresu bazowego – jeżeli skumulowana średnioroczna stopa inflacji z okresu ostatnich trzech lat działalności emitenta osiągnęła lub przekroczyła wartość 100%	60
Nota 55 Zestawienie i objaśnienie różnic pomiędzy danymi ujawnionymi w sprawozdaniu finansowym i porównywalnych danych finansowych a uprzednio sporządzonymi i opublikowanymi sprawozdaniami	60
Nota 56 Zmiany stosowanych zasad (polityki) rachunkowości i sposobu sporządzania sprawozdania finansowego, dokonanych w stosunku do poprzedniego roku obrotowego (lat obrotowych), ich przyczyny, tytuły oraz wpływ wywołanych tym skutków finansowych na sytuację majątkową i finansową, płynność oraz wynik finansowy i rentowność	60
Nota 57 Dokonane korekty błędów, ich przyczyny, tytuły oraz wpływ wywołanych tym skutków finansowych na sytuację majątkową i finansową, płynność oraz wynik finansowy i rentowność	60
Nota 58 W przypadku występowania niepewności co do możliwości kontynuowania działalności, opis tych niepewności oraz stwierdzenie, że taka niepewność występuje oraz wskazanie czy sprawozdanie finansowe zawiera korekty z tym związane. Informacja powinna zawierać również opis podejmowanych bądź planowanych przez Spółkę działań mających na celu eliminację niepewności	60
Nota 59 Wynagrodzenie biegłego rewidenta	61
Nota 60 Połączenie jednostek	61
Nota 61 W przypadku niestosowania w sprawozdaniu finansowym do wyceny udziałów i akcji w jednostkach podporządkowanych – praw własności – należy przedstawić skutki, jakie spowodowałyby jej zastosowanie oraz wpływ na wynik finansowy	61
Nota 62 Sporządzanie sprawozdania skonsolidowanego	61

Skrócone Śródroczne Jednostkowe Sprawozdanie Finansowe za okres 6 miesięcy zakończony 30 września 2020 r.
Wszystkie kwoty podano w złotych polskich (o ile nie wskazano inaczej).

OŚWIADCZENIE ZARZĄDU

Zgodnie z wymogami art. 52 ust. 2 ustawy z dnia 29 czerwca 1994 roku o rachunkowości (Dz. U. 2018 poz. 395 z późniejszymi zmianami), Zarząd Spółki LIVECHAT Software Spółka Akcyjna przedstawia śródroczne skrócone sprawozdanie finansowe za okres 6 miesięcy kończący się 30 września 2020 roku, na które składa się:

- 1) wprowadzenie do śródrocznego skróconego sprawozdania finansowego;
- 2) bilans sporządzony na dzień 30 września 2020 roku, który po stronie aktywów i pasywów wykazuje sumę 81.311.862,79 PLN;
- 3) rachunek zysków i strat za okres od 1 kwietnia 2020 roku do 30 września 2020 roku wykazujący zysk netto 46.254.983,42 PLN
- 4) zestawienie zmian w kapitale własnym za okres od 1 kwietnia 2020 roku do 30 września 2020 roku wykazujące zmniejszenie się stanu kapitału własnego o kwotę 2.155.016,58 PLN;
- 5) rachunek przepływów pieniężnych za okres od 1 kwietnia 2020 roku do 30 września 2020 roku wykazujący zmniejszenie stanu środków pieniężnych netto o kwotę 9.248.529,38 PLN;
- 6) skrócone dodatkowe informacje i objaśnienia.

Zarząd oświadcza, że wedle jego najlepszej wiedzy niniejsze sprawozdanie finansowe sporządzone zostało zgodnie z obowiązującymi zasadami rachunkowości, a zawarte w nim dane odzwierciedlają w sposób prawdziwy, rzetelny i jasny sytuację majątkową i finansową Spółki oraz jej wynik finansowy.

Wrocław, 26 listopada 2020 roku,



Mariusz Ciepły
Prezes Zarządu



Urszula Jarzębowska
Członek Zarządu



Joanna Alwin
Dyrektor Finansowy

Skrócone Śródroczne Jednostkowe Sprawozdanie Finansowe za okres 6 miesięcy zakończony 30 września 2020 r.
Wszystkie kwoty podano w złotych polskich (o ile nie wskazano inaczej).

WPROWADZENIE DO SPRAWOZDANIA FINANSOWEGO I PORÓWNYWALNYCH DANYCH FINANSOWYCH

WYBRANE DANE FINANSOWE


Wyszczególnienie	tys. PLN		tys. EUR	
	Za okres 6 miesięcy zakończony 30.09.2020	Za okres 6 miesięcy zakończony 30.09.2019	Za okres 6 miesięcy zakończony 30.09.2020	Za okres 6 miesięcy zakończony 30.09.2019
Rachunek zysków i strat				
Przychody netto ze sprzedaży produktów, towarów i materiałów	84 738	62 497	18 946	14 287
Zysk (strata) z działalności operacyjnej	52 357	38 446	11 706	8 789
Zysk (strata) brutto	49 472	38 466	11 061	8 793
Zysk (strata) netto	46 255	30 942	10 342	7 073
Zysk (strata) na jedną akcję zwykłą (w zł / EUR)	1,80	1,20	0,40	0,27
Liczba akcji (tys. szt.)	25 750	25 750	25 750	25 750
Rachunek przepływów pieniężnych				
Przepływy pieniężne netto z działalności operacyjnej	45 536	30 634	10 181	7 003
Przepływy pieniężne netto z działalności inwestycyjnej	(6 374)	(5 297)	(1 425)	(1 211)
Przepływy pieniężne netto z działalności finansowej	(48 410)	(36 311)	(10 824)	(8 301)
Przepływy pieniężne netto, razem	(9 249)	(10 973)	(2 068)	(2 508)
Wyszczególnienie	tys. PLN		tys. EUR	
	30.09.2020	31.03.2020	30.09.2020	31.03.2020
Bilans				
Aktywa razem	81 312	83 072	17 962	18 248
Zobowiązania i rezerwy na zobowiązania	5 994	5 600	1 324	1 230
Zobowiązania długoterminowe	-	-	-	-
Zobowiązania krótkoterminowe	3 123	3 302	690	725
Kapitał własny	75 317	77 472	16 638	17 018
Kapitał zakładowy	515	515	114	113
Wartość księgowa na jedną akcję (w zł / EUR)	2,92	3,01	0,65	0,66
Liczba akcji (tys. szt.)	25 750	25 750	25 750	25 750

Kurs PLN / EUR	1.04.2020 – 30.09.2020	1.04.2019 - 31.03.2020	1.04.2019 - 30.09.2019
Dla danych bilansowych	0,2209	0,2197	0,2328
Dla danych rachunku zysków i strat oraz rachunku przepływów pieniężnych	0,2236	0,2323	0,2286
Kurs najwyższy w okresie	0,2182	0,2365	0,2405
Kurs najniższy w okresie	0,2280	0,2172	0,2274

Wrocław, 26 listopada 2020 roku,



Mariusz Ciepły
Prezes Zarządu



Urszula Jarzębowska
Członek Zarządu



Joanna Alwin
Dyrektor Finansowy

Skrócone Śródroczne Jednostkowe Sprawozdanie Finansowe za okres 6 miesięcy zakończony 30 września 2020 r. Wszystkie kwoty podano w złotych polskich (o ile nie wskazano inaczej).

FIRMA, FORMA PRAWNA I PRZEDMIOT DZIAŁALNOŚCI

Dane jednostki:

Nazwa: LIVECHAT Software SA

Siedziba: ul. Zwycięska 47, 53- 033 Wrocław

Podstawowy przedmiot działalności: 62.01.Z – Działalność związana z oprogramowaniem.

Organ rejestrowy: Sąd Rejonowy dla Wrocławia – Fabrycznej we Wrocławiu, VI Wydział Gospodarczy Krajowego Rejestru Sądowego

Numer KRS: 0000290756

Sektor: Informatyka

CZAS TRWANIA DZIAŁALNOŚCI SPÓŁKI

Czas trwania działalności Spółki zgodnie z jej statutem jest nieograniczony.

OKRES OBJĘTY SPRAWOZDANIEM FINANSOWYM

Sprawozdanie finansowe przedstawia dane za okres od 1.04.2020 r. do 30.09.2020 r.

SKŁAD ORGANÓW SPÓŁKI

Skład osobowy Zarządu na dzień 30.09.2020 r. był następujący i nie zmienił się na dzień zatwierdzenia niniejszego sprawozdania finansowego:

Mariusz Ciepły	- Prezes Zarządu
Urszula Jarzębowska	- Członek Zarządu

Skład osobowy Rady Nadzorczej na dzień 30.09.2020 r. był następujący i nie zmienił się na dzień zatwierdzenia niniejszego sprawozdania finansowego:

Maciej Jarzębowski	- Przewodniczący Rady Nadzorczej
Marta Ciepła	- Członek Rady
Marcin Mańdziak	- Członek Rady
Jakub Sitarz	- Członek Rady
Michał Markowski	- Członek Rady

WEWNĘTRZNE JEDNOSTKI ORGANIZACYJNE WCHODZĄCE W SKŁAD SPÓŁKI SPORZĄDZAJĄCE SAMODZIELNIE SPRAWOZDANIE FINANSOWE

W skład Spółki nie wchodzi wewnętrzne jednostki organizacyjne sporządzające sprawozdania finansowe.

INFORMACJE O SPÓŁKACH, DLA KTÓRYCH LIVECHAT SOFTWARE SA JEST JEDNOSTKĄ DOMINUJĄCĄ LUB ZNACZĄCYM INWESTOREM. INFORMACJE O POŁĄCZENIU SPÓŁKI Z INNĄ SPÓŁKĄ W TRAKCIE TRWANIA OKRESU SPRAWOZDAWCZEGO

LIVECHAT Software Spółka Akcyjna jest podmiotem dominującym w Grupie Kapitałowej, który sporządza i publikuje skonsolidowane sprawozdanie finansowe według Międzynarodowych Standardów Sprawozdawczości Finansowej przyjętymi do stosowania w Unii Europejskiej.

Skrócone Śródroczne Jednostkowe Sprawozdanie Finansowe za okres 6 miesięcy zakończony 30 września 2020 r. Wszystkie kwoty podano w złotych polskich (o ile nie wskazano inaczej).

LIVECHAT Software SA jest jednostką dominującą wobec Spółki LiveChat Inc. – posiada 100% udziałów.

W trakcie trwania okresu sprawozdawczego nie nastąpiło połączenie Spółki z inną spółką.

INFORMACJE O ZAŁOŻENIACH PRZYJĘTYCH PRZY SPORZĄDZANIU SPRAWOZDANIA FINANSOWEGO ORAZ ZNANYCH OKOLICZNOŚCIACH WSKAZUJĄCYCH NA ZAGROŻENIE KONTYNUOWANIA PRZEZ SPÓŁKĘ DZIAŁALNOŚCI

Sprawozdanie finansowe zostało sporządzone przy założeniu kontynuacji działalności gospodarczej przez jednostkę w dającej się przewidzieć przyszłości. Nie są znane okoliczności wskazujące na zagrożenie kontynuowania przez Spółkę działalności.

PREZENTACJA I PRZEKSZTAŁCENIE SPRAWOZDAŃ FINANSOWYCH

Spółka nie zmieniła w okresie obrotowym stosowanych zasad rachunkowości i nie przekształcała sprawozdań finansowych.

ZASADY (POLITYKA) RACHUNKOWOŚCI, W TYM METODY WYCENY AKTYWÓW I PASYWÓW (TAKŻE AMORTYZACJI), POMIARU WYNIKU FINANSOWEGO ORAZ SPOSOBU SPORZĄDZANIA SPRAWOZDANIA FINANSOWEGO W ZAKRESIE, W JAKIM USTAWA POZOSTAWIA JEDNOSTCE PRAWO WYBORU

Zasady rachunkowości przyjęte przy sporządzaniu sprawozdania finansowego na dzień 30 września 2020 roku są zgodne z Ustawą o rachunkowości z dnia 29 czerwca 1994 roku z późniejszymi zmianami oraz Rozporządzeniem Ministra Finansów z dnia 18 października 2005 roku w sprawie zakresu informacji wykazywanych w sprawozdaniach finansowych i skonsolidowanych sprawozdaniach finansowych, wymaganych w prospekcie emisyjnym dla emitentów z siedzibą na terytorium Rzeczypospolitej Polskiej, dla których właściwe są polskie zasady rachunkowości i zgodnie z Rozporządzeniem Ministra Finansów z dnia 29 marca 2018 roku w sprawie informacji bieżących i okresowych przekazywanych przez emitentów papierów wartościowych oraz warunków uznawania za równoważne informacji wymaganych przepisami państwa niebędącego państwem członkowskim.

Zapisy księgowe prowadzone są według zasady kosztu historycznego. Jednostka nie dokonała żadnych korekt, które odzwierciedlałyby wpływ inflacji na poszczególne pozycje bilansu oraz rachunku zysku i strat.

Spółka sporządza rachunek zysków i strat w wariantcie kalkulacyjnym.

Rachunek przepływów pieniężnych sporządzony jest metodą pośrednią.

Zasady wyceny aktywów i pasywów

Wartości niematerialne i prawne stanowią koszty zakończonych prac rozwojowych dotyczących oprogramowania komputerów. Wartości niematerialne i prawne wyceniane są według cen nabycia. W bilansie prezentowane są w cenie nabycia pomniejszonej o dokonane umorzenie przy użyciu metody liniowej przez okres ich ekonomicznej użyteczności. Roczne stawki amortyzacyjne stosowane w Spółce kształtują się następująco:

- koszty zakończonych prac rozwojowych – 20% - 30%.

Skrócone Śródroczne Jednostkowe Sprawozdanie Finansowe za okres 6 miesięcy zakończony 30 września 2020 r. Wszystkie kwoty podano w złotych polskich (o ile nie wskazano inaczej).

Rzeczowe aktywa trwałe stanowią środki trwałe wycenione według cen nabycia. Odpisy amortyzacyjne od środków trwałych dokonywane są według metody liniowej. Stawki amortyzacyjne ustalone zostały z uwzględnieniem okresu użyteczności środków trwałych i odzwierciedlają faktyczne zużycie środków trwałych. Roczne stawki amortyzacyjne stosowane w Spółce kształtują się następująco:

- komputery – 30%;
- adaptacja powierzchni biurowych – 50%.

Na dzień bilansowy Spółka dokonuje przeglądu wartości netto składników majątku trwałego w celu stwierdzenia, czy nie występują przesłanki wskazujące na możliwość utraty ich wartości.

W przypadku, gdy stwierdzono istnienie takich przesłanek, szacowana jest wartość odzyskiwania danego składnika aktywów w celu ustalenia potencjalnego odpisu z tego tytułu.

Aktywa i zobowiązania finansowe ujmowane są w bilansie Spółki w momencie, gdy Spółka staje się stroną wiążącej umowy.

Należności wyrażone w walucie polskiej wykazane są w wartości ustalonej przy ich powstawaniu. Zgodnie z zapisem w polityce rachunkowości Spółka nie nalicza na dzień bilansowy odsetek za zwłokę od należności przeterminowanych. Spółka dokonuje odpisów aktualizujących należności od kontrahentów zalegających na dzień bilansowy z zapłatą, jeśli ocena ich sytuacji gospodarczej i finansowej wskazuje, że spłata należności nie jest prawdopodobna najbliższym czasie. Odpisy dokonywane są w ciężar pozostałych kosztów operacyjnych.

W bilansie należności wykazywane są w wartości netto tj. pomniejszone o odpisy aktualizujące należności. Należności w walutach obcych przeliczane są w momencie powstania na złote polskie według średniego kursu Narodowego Banku Polskiego na dzień poprzedzający dzień powstania należności. Na dzień bilansowy należności w walutach obcych wyceniane są według kursu średniego ustalonego dla danej waluty przez Narodowy Bank Polski na ten dzień.

Środki pieniężne obejmują pieniądze w gotówce oraz na rachunkach bankowych. Środki pieniężne wykazywane są według wartości nominalnej. Wyrażone w walutach obcych środki pieniężne wyceniane są na dzień bilansowy według średniego kursu ustalonego dla danej waluty przez Narodowy Bank Polski na ten dzień. Wpływy środków pieniężnych na rachunkach bankowych w ciągu roku wyceniane są według kursów NBP, a rozchody z zastosowaniem kolejki FIFO.

Rozliczenia międzyokresowe obejmują koszty prowadzonych, niezakończonych prac rozwojowych oraz aktywa z tytułu odroczonego podatku dochodowego. Bierne rozliczenia międzyokresowe kosztów stanowią ściśle oznaczone świadczenia przyjęte przez Spółkę, niestanowiące jeszcze zobowiązania. Rozliczenia międzyokresowe przychodów stanowią otrzymane lub należne środki od kontrahentów na poczet przyszłych świadczeń.

Spółka tworzy rezerwy lub aktywa z tytułu odroczonego podatku dochodowego w związku z powstaniem przejściowych różnic pomiędzy wykazywaną w księgach rachunkowych wartością aktywów i pasywów a ich wartością podatkową.

Kapitał własny stanowią kapitały tworzone zgodnie z obowiązującym prawem i statutem Spółki. Kapitał zakładowy wykazany jest w wysokości nominalnej, zgodnej ze statutem Spółki oraz wpisem do Krajowego Rejestru Sądowego.

Skrócone Śródroczne Jednostkowe Sprawozdanie Finansowe za okres 6 miesięcy zakończony 30 września 2020 r. Wszystkie kwoty podano w złotych polskich (o ile nie wskazano inaczej).

Zobowiązania ujmowane są według wartości nominalnej. Zobowiązania w walutach obcych przeliczane są w momencie powstania na złote według obowiązującego kursu Narodowego Banku Polskiego na dzień poprzedzający dzień powstania zobowiązania. Na dzień bilansowy zobowiązania wyrażone w walutach obcych wyceniane są według średniego kursu ustalonego dla danej waluty przez Narodowy Bank Polski na ten dzień.

Zasady ustalania wyniku finansowego

Przychody ze sprzedaży produktów i usług stanowią kwotę należną z tego tytułu od odbiorcy pomniejszoną o należny podatek od towarów i usług.

Koszty sprzedanych produktów i usług ujmowane są współmiernie do przychodów ze sprzedaży i obejmują wartość sprzedanych produktów (usług) i innych składników wycenionych po koszcie wytworzenia lub w cenie nabycia.

Pozostałe przychody i koszty operacyjne nie są związane bezpośrednio z działalnością Spółki. W skład pozostałych przychodów operacyjnych zalicza się przychody ze sprzedaży rzeczowych aktywów trwałych, rozwiązanie rezerw i inne. W skład pozostałych kosztów operacyjnych zalicza się wartość sprzedanych i zlikwidowanych składników rzeczowych aktywów, trwałych, koszty tworzonych rezerw, przekazane darowizny, odpisy aktualizujące należności i inne.

Przychody finansowe obejmują przypadające na okres sprawozdawczy odsetki od środków na rachunkach bankowych oraz dodatnie różnice kursowe. Koszty finansowe obejmują odsetki od otrzymanych pożyczek, zapłacone prowizje oraz ujemne różnice kursowe powstałe z operacji w walutach obcych. W rachunku zysków i strat i różnice kursowe prezentowane są per saldo.

Obowiązkowym obciążeniem wyniku finansowego jest podatek dochodowy od osób prawnych ustalony w wysokości 19% zysku brutto skorygowanego o przychody nie podlegające opodatkowaniu oraz koszty nie stanowiące kosztów uzyskania przychodów, skorygowany o zmianę stanu rezerwy oraz aktywa z tytułu odroczonego podatku dochodowego.

LIVECHAT Software Spółka Akcyjna jako spółka prowadząca działalność badawczo-rozwojową uzyskuje dochody z kwalifikowanych praw własności intelektualnej stosuje preferencyjną stawkę podatku dochodowego. Spółkę z dniem 22.10.2019 r. otrzymała interpretację indywidualną przepisów prawa podatkowego, dotyczącą podatku dochodowego od osób prawnych i zagadnień związanych z preferencyjnym opodatkowaniem dochodów wytwarzanych przez prawa własności intelektualnej.. W celu skorzystania z ulgi podatkowej IP Box Spółka:

- dzieli dochód podatkowy na dochody z tytułu kwalifikowanych praw własności intelektualnej i pozostałe źródła;
- dla dochodów z tytułu kwalifikowanych praw własności intelektualnej wyliczany jest wskaźnik nexus, zgodnie z zasadami określonymi w Ustawie o podatku dochodowym od osób prawnych;
- wskaźnik nexus wykorzystywany jest do obliczenia wysokości podatku dla każdego ze źródeł dochodów.

Zasady sposobu sporządzenia sprawozdania finansowego

Spółka przy sporządzaniu sprawozdania finansowego stosuje zasady i metody rachunkowości, które został określone w ustawie o rachunkowości (Dz. U. 2018 poz. 395 z późniejszymi zmianami). Spółka dokonała identyfikacji obszarów występowania różnic oraz ich wpływu na wartość aktywów netto i

Skrócone Śródroczne Jednostkowe Sprawozdanie Finansowe za okres 6 miesięcy zakończony 30 września 2020 r.
Wszystkie kwoty podano w złotych polskich (o ile nie wskazano inaczej).

wyniku finansowego pomiędzy niniejszym publikowanym sprawozdaniem finansowym sporządzony zgodnie z polskimi zasadami rachunkowości a sprawozdaniem finansowym, które zostałyby sporządzone zgodnie z Międzynarodowymi Standardami Sprawozdawczości Finansowej zaadoptowanymi przez Unię Europejską (zwane dalej MSSF). W tym celu Zarząd Livechat Software Spółka Akcyjna wykorzystał najlepszą wiedzę o spodziewanych standardach i interpretacjach oraz zasadach rachunkowości, które miałyby zastosowanie przy sporządzaniu sprawozdania zgodnie z MSSF. W wyniku przeprowadzonej analizy stwierdzono różnice mogące wpłynąć na wartość aktywów netto i wynik finansowy spółki.

W stosunku do okresów wcześniejszych nie wystąpiły zmiany sporządzenia sprawozdania finansowego, wystąpiły natomiast zmiany zasad rachunkowości, które wpłynęły na kapitały i wynik Spółki oraz dane porównawcze.

Wrocław, 26 listopada 2020 roku,



Mariusz Ciepły
Prezes Zarządu



Urszula Jarzębowska
Członek Zarządu



Joanna Alwin
Dyrektor Finansowy

Skrócone Śródroczne Jednostkowe Sprawozdanie Finansowe za okres 6 miesięcy zakończony 30 września 2020 r.
Wszystkie kwoty podano w złotych polskich (o ile nie wskazano inaczej).

ŚRÓDROCZNE SKRÓCONE SPRAWOZDANIE FINANSOWE

BILANS - AKTYWA (w zł)

L.p.	Wyszczególnienie	Nota	Stan na:		
			30.09.2020	31.03.2020	30.09.2019
1	2	3	4	5	6
A.	Aktywa trwałe		32 203 410,10	29 908 111,71	21 334 793,00
I	Wartości niematerialne i prawne	1	27 354 693,99	26 528 261,07	16 626 843,72
1	Koszty zakończonych prac rozwojowych		27 354 693,99	26 528 261,07	16 626 843,72
2	Wartość firmy		0,00	0,00	0,00
3	Inne wartości niematerialne i prawne		0,00	0,00	0,00
4	Zaliczki na wartości niematerialne i prawne		0,00	0,00	0,00
II	Rzeczowe aktywa trwałe, w tym:	2	1 165 675,09	1 156 138,12	1 419 660,35
1	Środki trwałe		1 165 675,09	1 156 138,12	1 419 660,35
a)	grunty (w tym prawo użytkowania wieczystego gruntu)		0,00	0,00	0,00
b)	budynki, lokale i obiekty inżynierii lądowej i wodnej		0,00	0,00	134 247,05
c)	urządzenia techniczne i maszyny		1 165 675,09	1 156 138,12	1 285 413,30
d)	środki transportu		0,00	0,00	0,00
e)	inne środki transportu		0,00	0,00	0,00
2	Środki trwałe w budowie		0,00	0,00	0,00
3	Zaliczki na środki trwałe w budowie		0,00	0,00	0,00
III	Należności długoterminowe	3	181 914,69	181 914,69	147 600,00
1	Od jednostek powiązanych		0,00	0,00	0,00
2	Od pozostałych jednostek, w których jednostka posiada zaangażowanie w kapitale		0,00	0,00	0,00
3	Od pozostałych jednostek		181 914,69	181 914,69	147 600,00
IV	Inwestycje długoterminowe	4	1 656,46	1 656,46	1 656,46
1	Nieruchomości		0,00	0,00	0,00
2	Wartości niematerialne i prawne		0,00	0,00	0,00
3	Długotrwałe aktywa finansowe		1 656,46	1 656,46	1 656,46
a)	w jednostkach powiązanych:		1 656,46	1 656,46	1 656,46
	udziały lub akcje		1 656,46	1 656,46	1 656,46
	inne papiery wartościowe		0,00	0,00	0,00
	udzielone pożyczki		0,00	0,00	0,00
	inne długoterminowe aktywa finansowe		0,00	0,00	0,00

Skrócone Śródroczne Jednostkowe Sprawozdanie Finansowe za okres 6 miesięcy zakończony 30 września 2020 r.
Wszystkie kwoty podano w złotych polskich (o ile nie wskazano inaczej).

L.p.	Wyszczególnienie	Nota	Stan na:		
	Aktywa		30.09.2020	31.03.2020	30.09.2019
1	2	3	4	5	6
b)	w pozostałych jednostkach, w których jednostka jest zaangażowana kapitałowo		0,00	0,00	0,00
	udziały lub akcje		0,00	0,00	0,00
	inne papiery wartościowe		0,00	0,00	0,00
	udzielone pożyczki		0,00	0,00	0,00
	inne długoterminowe aktywa finansowe		0,00	0,00	0,00
c)	w pozostałych jednostkach:		0,00	0,00	0,00
	udziały lub akcje		0,00	0,00	0,00
	inne papiery wartościowe		0,00	0,00	0,00
	udzielone pożyczki		0,00	0,00	0,00
	inne długoterminowe aktywa finansowe		0,00	0,00	0,00
4	Inne inwestycje długoterminowe		0,00	0,00	0,00
V	Długoterminowe rozliczenia międzyokresowe	5	3 499 469,87	2 040 141,37	3 139 032,47
1	Aktywa z tytułu odroczonego podatku dochodowego		233 178,70	145 901,56	534 569,97
2	Inne rozliczenia międzyokresowe		3 266 291,17	1 894 239,81	2 604 462,50
B.	Aktywa obrotowe		49 108 452,69	53 163 887,17	31 386 430,14
I	Zapasy	6	27 588,73	26 869,34	35 643,13
1	Materiały		0,00	0,00	0,00
2	Półprodukty i produkty w toku		0,00	0,00	0,00
3	Produkty gotowe		0,00	0,00	0,00
4	Towary		0,00	0,00	0,00
5	Zaliczki na dostawy		27 588,73	26 869,34	35 643,13
II	Należności krótkoterminowe	7	21 094 614,92	15 969 710,17	10 161 214,30
1	Należności od jednostek powiązanych		2 385 375,39	658 216,23	605 439,14
a)	z tytułu dostaw i usług, o okresie spłaty:		2 385 375,39	658 216,23	605 439,14
	do 12 miesięcy		2 385 375,39	658 216,23	605 439,14
	powyżej 12 miesięcy		0,00	0,00	0,00
b)	inne		0,00	0,00	0,00
2	Należności od pozostałych jednostek, w których jednostka posiada powiązania kapitałowe		0,00	0,00	0,00
a)	z tytułu dostaw i usług, o okresie spłaty:		0,00	0,00	0,00
	do 12 miesięcy		0,00	0,00	0,00
	powyżej 12 miesięcy		0,00	0,00	0,00
b)	inne		0,00	0,00	0,00

Skrócone Śródroczne Jednostkowe Sprawozdanie Finansowe za okres 6 miesięcy zakończony 30 września 2020 r.
Wszystkie kwoty podano w złotych polskich (o ile nie wskazano inaczej).

L.p.	Wyszczególnienie	Nota	Stan na:		
	Aktywa		30.09.2020	31.03.2020	30.09.2019
1	2	3	4	5	6
3	Należności od pozostałych jednostek		18 709 239,53	15 311 493,94	9 555 775,16
a)	z tytułu dostaw i usług, o okresie spłaty:		129 473,68	9 017,26	32 563,04
	do 12 miesięcy		129 473,68	9 017,26	32 563,04
	powyżej 12 miesięcy		0,00	0,00	0,00
b)	z tytułu podatków, dotacji, ceł, ubezpieczeń społecznych i zdrowotnych oraz innych świadczeń		18 560 356,38	15 298 667,78	9 507 427,05
c)	inne		19 409,47	3 808,90	15 785,07
d)	dochodzone na drodze sądowej		0,00	0,00	0,00
III	Inwestycje krótkoterminowe, w tym:	8	27 858 305,84	37 106 835,22	21 066 459,84
1	Krótkoterminowe aktywa finansowe		27 858 305,84	37 106 835,22	21 066 459,84
a)	w jednostkach powiązanych:		0,00	0,00	0,00
	udziały lub akcje		0,00	0,00	0,00
	inne papiery wartościowe		0,00	0,00	0,00
	udzielone pożyczki		0,00	0,00	0,00
	inne krótkoterminowe aktywa finansowe		0,00	0,00	0,00
b)	w pozostałych jednostkach:		0,00	0,00	0,00
	udziały lub akcje		0,00	0,00	0,00
	inne papiery wartościowe		0,00	0,00	0,00
	udzielone pożyczki		0,00	0,00	0,00
	inne krótkoterminowe aktywa finansowe		0,00	0,00	0,00
c)	środki pieniężne i inne aktywa pieniężne		27 858 305,84	37 106 835,22	21 066 459,84
	środki pieniężne w kasie i na rachunkach		27 858 305,84	37 106 835,22	21 066 459,84
	inne środki pieniężne		0,00	0,00	0,00
	inne aktywa pieniężne		0,00	0,00	0,00
2	Inne inwestycje krótkoterminowe		0,00	0,00	0,00
IV	Krótkoterminowe rozliczenia międzyokresowe	9	127 943,20	60 472,44	123 112,87
C.	Należne wpłaty na kapitał podstawowy		0,00	0,00	0,00
D.	Akcje własne		0,00	0,00	0,00
Suma aktywów (A+B)			81 311 862,79	83 071 998,88	52 721 223,14

Skrócone Śródroczne Jednostkowe Sprawozdanie Finansowe za okres 6 miesięcy zakończony 30 września 2020 r.
Wszystkie kwoty podano w złotych polskich (o ile nie wskazano inaczej).


BILANS – PASYWA (w zł)


L.p.	Wyszczególnienie	Nota	Stan na:		
			30.09.2020	31.03.2020	30.09.2019
	Pasywa				
1	2	3	4	5	6
A.	Kapitał (fundusz) własny		75 317 375,03	77 472 391,61	48 035 421,70
I	Kapitał (fundusz) podstawowy	11	515 000,00	515 000,00	515 000,00
II	Kapitał (fundusz) zapasowy, w tym:	12	28 547 391,61	16 578 403,64	16 578 403,64
	- nadwyżka wartości sprzedaży (wartości emisyjnej) nad wartością nominalną akcji		0,00	0,00	0,00
III	Kapitał (fundusz) rezerwowy z aktualizacji wyceny, w tym:	13	0,00	0,00	0,00
	- z tytułu aktualizacji wartości godziwej		0,00	0,00	0,00
IV	Pozostałe kapitały (fundusze) rezerwowe, w tym:	14	0,00	0,00	0,00
	- tworzone zgodnie ze statutem spółki		0,00	0,00	0,00
	- na akcje własne		0,00	0,00	0,00
V	Zysk (strata) z lat ubiegłych		0,00	0,00	0,00
VI	Zysk (strata) netto		46 254 983,42	75 828 987,97	30 942 018,06
VII	Odpisy z zysku netto w ciągu roku obrotowego (-)	15	0,00	-15 450 000,00	0,00
B.	Zobowiązania i rezerwy na zobowiązania		5 994 487,76	5 599 607,27	4 685 801,44
I	Rezerwy na zobowiązania		0,00	424,39	0,00
1	Rezerwy z tytułu odroczonego podatku dochodowego	16	0,00	424,39	0,00
2	Rezerwa na świadczenia emerytalne i podobne	17	0,00	0,00	0,00
	długoterminowa		0,00	0,00	0,00
	krótkoterminowa		0,00	0,00	0,00
3	Pozostałe rezerwy		0,00	0,00	0,00
	długoterminowe	18	0,00	0,00	0,00
	krótkoterminowe	19	0,00	0,00	0,00
II	Zobowiązania długoterminowe	20	0,00	0,00	0,00
1	Wobec jednostek powiązanych		0,00	0,00	0,00
2	Wobec pozostałych jednostek, w których jednostka posiada zaangażowanie w kapitale		0,00	0,00	0,00
3	Wobec pozostałych jednostek		0,00	0,00	0,00
a)	kredyty i pożyczki		0,00	0,00	0,00
b)	z tytułu emisji dłużnych papierów wartościowych		0,00	0,00	0,00
c)	inne zobowiązania finansowe		0,00	0,00	0,00
d)	zobowiązania wekslowe		0,00	0,00	0,00
e)	inne		0,00	0,00	0,00
III	Zobowiązania krótkoterminowe	21	3 122 815,10	3 301 563,84	2 489 033,85
1	Wobec jednostek powiązanych		0,00	0,00	0,00

Skrócone Śródroczne Jednostkowe Sprawozdanie Finansowe za okres 6 miesięcy zakończony 30 września 2020 r.
Wszystkie kwoty podano w złotych polskich (o ile nie wskazano inaczej).

L.p.	Wyszczególnienie	Nota	Stan na:		
	Pasywa		30.09.2020	31.03.2020	30.09.2019
1	2	3	4	5	6
a)	z tytułu dostaw i usług, o okresie wymagalności:		0,00	0,00	0,00
	do 12 miesięcy		0,00	0,00	0,00
	powyżej 12 miesięcy		0,00	0,00	0,00
b)	inne		0,00	0,00	0,00
2	Wobec pozostałych jednostek, w których jednostka posiada zaangażowanie w kapitale		0,00	0,00	0,00
a)	z tytułu dostaw i usług, o okresie wymagalności:		0,00	0,00	0,00
	do 12 miesięcy		0,00	0,00	0,00
	powyżej 12 miesięcy		0,00	0,00	0,00
b)	inne		0,00	0,00	0,00
3	Wobec pozostałych jednostek		3 122 815,10	3 301 563,84	2 489 033,85
a)	kredyty i pożyczki		0,00	0,00	0,00
b)	z tytułu emisji dłużnych papierów wartościowych		0,00	0,00	0,00
c)	inne zobowiązania finansowe		0,00	0,00	0,00
d)	z tytułu dostaw i usług, o okresie wymagalności:		2 849 604,62	2 374 343,34	2 115 703,96
	do 12 miesięcy		2 849 604,62	2 374 343,34	2 115 703,96
	powyżej 12 miesięcy		0,00	0,00	0,00
e)	zaliczki otrzymane na dostawy		0,00	0,00	0,00
f)	zobowiązania wekslowe		0,00	0,00	0,00
g)	z tytułu podatków, ceł, ubezpieczeń i innych świadczeń		97 889,29	687 329,08	31 080,34
h)	z tytułu wynagrodzeń		173 130,39	235 700,62	342 249,55
i)	inne		2 190,80	4 190,80	0,00
4	Fundusze specjalne		0,00	0,00	0,00
IV	Rozliczenia międzyokresowe, w tym:	22	2 871 672,66	2 297 619,04	2 196 767,59
1	Ujemna wartość firmy		0,00	0,00	0,00
2	Inne rozliczenia międzyokresowe		2 871 672,66	2 297 619,04	2 196 767,59
	długoterminowe		0,00	0,00	0,00
	krótkoterminowe		2 871 672,66	2 297 619,04	2 196 767,59
Suma Pasywów (A+B)			81 311 862,79	83 071 998,88	52 721 223,14

Wrocław, 26 listopada 2020 roku,


Mariusz Ciepły
Prezes Zarządu


Urszula Jarzębowska
Członek Zarządu


Joanna Alwin
Dyrektor Finansowy

Skrócone Śródroczne Jednostkowe Sprawozdanie Finansowe za okres 6 miesięcy zakończony 30 września 2020 r.
Wszystkie kwoty podano w złotych polskich (o ile nie wskazano inaczej).




RACHUNEK ZYSKÓW I STRAT (wariant kalkulacyjny) (w zł)

Wyszczególnienie	Nota	za okres 3 miesiące zakończony 30.09.2020	za okres 6 miesiące zakończony 30.09.2020	za okres 12 miesiące zakończony 31.03.2020	Za okres 3 miesiące zakończony 30.09.2019	za okres 6 miesiące zakończony 30.09.2019
A. PRZYCHODY NETTO ZE SPRZEDAŻY PRODUKTÓW, TOWARÓW		43 110 695,98	84 738 237,25	130 867 175,42	32 319 189,25	62 496 574,51
- od jednostek powiązanych		42 942 182,16	84 539 631,88	128 449 907,96	32 286 506,07	62 436 890,40
I. Przychody netto ze sprzedaży produktów	26	43 110 695,98	84 738 237,25	130 867 175,42	32 319 189,25	62 496 574,51
II. Przychody netto ze sprzedaży towarów i materiałów	27	0,00	0,00	0,00	0,00	0,00
B. KOSZTY SPRZEDANYCH PRODUKTÓW, TOWARÓW I MATERIAŁÓW	28	6 183 426,62	11 732 540,48	18 385 410,93	4 597 521,90	8 935 978,30
- jednostkom powiązanym		0,00	0,00	0,00	0,00	0,00
I. Koszt wytworzenia sprzedanych produktów		6 183 426,62	11 732 540,48	18 385 410,93	4 597 521,90	8 935 978,30
II. Wartość sprzedanych towarów i materiałów		0,00	0,00	0,00	0,00	0,00
C. ZYSK (STRATA) BRUTTO ZE SPRZEDAŻY (A-B)		36 927 269,36	73 005 696,77	112 481 764,49	27 721 667,35	53 560 596,21
D. KOSZTY SPRZEDAŻY	28	7 271 290,05	15 115 713,43	20 046 223,92	4 563 219,42	8 501 445,68
E. KOSZTY OGÓLNEGO ZARZĄDU	28	3 051 927,63	5 477 901,54	11 679 480,80	3 259 537,72	6 613 908,67
F. ZYSK/STRATA ZE SPRZEDAŻY (C-D-E)		26 604 051,68	52 412 081,80	80 756 059,77	19 898 910,21	38 445 241,86
G. POZOSTAŁE PRZYCHODY OPERACYJNE	29	2 999,98	14 973,98	12 974,62	2 999,78	6 974,62
I. Zysk z tytułu rozchodów niefinansowych aktywów finansowych		0,00	0,00	0,00	0,00	0,00
II. Dotacje		0,00	0,00	0,00	0,00	0,00
III. Aktualizacja wartości aktywów niefinansowych		0,00	0,00	0,00	0,00	0,00
IV. Inne przychody operacyjne		2 999,98	14 973,98	12 974,62	3 974,84	6 974,62
H. POZOSTAŁE KOSZTY OPERACYJNE	30	36 102,52	70 520,02	61 751,30	3 128,14	6 035,53
I. Strata z tytułu rozchodów niefinansowych aktywów finansowych		0,00	0,00	0,00	0,00	0,00
II. Aktualizacja wartości aktywów niefinansowych		0,00	0,00	0,00	0,00	0,00
III. Inne koszty operacyjne		36 102,52	70 520,02	61 751,30	3 128,14	6 035,53
I. ZYSK (STRATA) Z DZIAŁALNOŚCI OPERACYJNEJ (F+G-H)		26 570 949,14	52 356 535,76	80 707 283,09	19 898 781,85	38 446 180,95
J. PRZYCHODY FINANSOWE	31	928,57	4 377,90	883 782,02	386 510,70	40 604,51
I. Dywidendy i udziały w zyskach, w tym:		0,00	0,00	0,00	0,00	0,00
a) od jednostek powiązanych, w tym		0,00	0,00	0,00	0,00	0,00
- w których jednostka posiada zaangażowanie kapitałowe		0,00	0,00	0,00	0,00	0,00
b) od pozostałych jednostek		0,00	0,00	0,00	0,00	0,00
II. Odsetki, w tym:		928,57	4 377,90	68 654,30	14 126,12	40 604,51
- od jednostek powiązanych		0,00	0,00	0,00	0,00	0,00
III. Zysk z rozchodu aktywów finansowych, w tym		0,00	0,00	0,00	0,00	0,00
- w jednostkach powiązanych		0,00	0,00	0,00	0,00	0,00
IV. Aktualizacja wartości aktywów finansowych		0,00	0,00	0,00	0,00	0,00
V. Inne		0,00	0,00	815 127,72	372 384,58	0,00

Skrócone Śródroczne Jednostkowe Sprawozdanie Finansowe za okres 6 miesięcy zakończony 30 września 2020 r.
Wszystkie kwoty podano w złotych polskich (o ile nie wskazano inaczej).

Wyszczególnienie	Nota	za okres 3 miesiące zakończony 30.09.2020	za okres 6 miesiące zakończony 30.09.2020	za okres 12 miesiące zakończony 31.03.2020	Za okres 3 miesiące zakończony 30.09.2019	za okres 6 miesiące zakończony 30.09.2019
K. KOSZTY FINANSOWE	32	2 280 012,74	2 888 970,84	3 436,33	3 325,57	20 878,67
I. Odsetki, w tym:		197,25	205,62	3 436,33	3 325,57	3 325,57
- dla jednostek powiązanych		0,00	0,00	0,00	0,00	0,00
II. Strata z tytułu rozchodu aktywów finansowych, w tym:		0,00	0,00	0,00	0,00	0,00
- w jednostkach powiązanych		0,00	0,00	0,00	0,00	0,00
III. Aktualizacja wartości aktywów finansowych		0,00	0,00	0,00	0,00	0,00
IV. Inne		2 279 815,49	2 888 765,22	0,00	0,00	17 553,10
L. ZYSK (STRATA) BRUTTO (I+J-K)		24 291 864,97	49 471 942,82	81 587 628,78	20 281 966,98	38 465 906,79
M. PODATEK DOCHODOWY		-1 251 839,04	3 216 959,40	5 758 640,81	4 012 308,10	7 523 888,73
a) część bieżąca	33	-1 758 342,07	3 304 660,93	5 441 410,28	3 991 544,00	7 595 751,00
b) część odroczone	34	506 503,03	-87 701,53	317 230,53	20 764,10	-71 862,27
N. POZOSTAŁE OBOWIĄZKOWE ZMNIEJSZENIA ZYSKU	35	0,00	0,00	0,00	0,00	0,00
O. ZYSK (STRATA) NETTO (L-M-N)		25 543 704,01	46 254 983,42	75 828 987,97	16 269 658,88	30 942 018,06

Wrocław, 26 listopada 2020 roku

		
Mariusz Ciepły Prezes Zarządu	Urszula Jarzębowska Członek Zarządu	Joanna Alwin Dyrektor Finansowy

Skrócone Śródroczne Jednostkowe Sprawozdanie Finansowe za okres 6 miesięcy zakończony 30 września 2020 r.
Wszystkie kwoty podano w złotych polskich (o ile nie wskazano inaczej).

ZESTAWIENIE ZMIAN W KAPITALE WŁASNYM (w zł)

Wyszczególnienie	za okres 6 miesięcy zakończony 30.09.2020	za okres 12 miesięcy zakończony 31.03.2020	za okres 6 miesięcy zakończony 30.09.2019
I. Kapitał (fundusz) własny na początek okresu (BO)	77 472 391,61	53 400 903,64	53 400 903,64
- korekty błędów podstawowych	0,00	0,00	0,00
- skutki zmian zasad (polityki) rachunkowości	0,00	0,00	0,00
Ia. Kapitał (fundusz) własny na początek okresu (BO), po korektach	77 472 391,61	53 400 903,64	53 400 903,64
1. Kapitał (fundusz) podstawowy na początek okresu	515 000,00	515 000,00	515 000,00
1.1. Zmiany kapitału podstawowego	0,00	0,00	0,00
a) zwiększenie (z tytułu)	0,00	0,00	0,00
- dopłat	0,00	0,00	0,00
b) zmniejszenie (z tytułu)	0,00	0,00	0,00
- umorzenia udziałów (akcji)	0,00	0,00	0,00
1.2. Kapitał (fundusz) podstawowy na koniec okresu	515 000,00	515 000,00	515 000,00
2. Kapitał (fundusz) zapasowy na początek okresu	16 578 403,64	9 806 989,96	9 806 989,96
2.1. Zmiany kapitału (funduszu) zapasowego	11 968 987,97	6 771 413,68	6 771 413,68
a) zwiększenie (z tytułu)	11 968 987,97	6 771 413,68	6 771 413,68
- emisji akcji powyżej wartości nominalnej	0,00	0,00	0,00
- z podziału zysku (ustawowo)	0,00	0,00	0,00
- z podziału zysku (ponad wymaganą ustawowo minimalną wartość)	11 968 987,97	6 771 413,68	6 771 413,68
b) zmniejszenie (z tytułu)	0,00	0,00	0,00
- pokrycia straty	0,00	0,00	0,00
- wypłata dywidendy	0,00	0,00	0,00
2.2. Stan kapitału (funduszu) zapasowego na koniec okresu	28 547 391,61	16 578 403,64	16 578 403,64
3. Kapitał (fundusz) z aktualizacji wyceny na początek okresu	0,00	0,00	0,00
3.1. Zmiany kapitału (funduszu) z aktualizacji wyceny	0,00	0,00	0,00
a) zwiększenie	0,00	0,00	0,00
b) zmniejszenie	0,00	0,00	0,00
3.2. Kapitał (fundusz) z aktualizacji wyceny na koniec okresu	0,00	0,00	0,00
4. Pozostałe kapitały (fundusze) rezerwowe na początek okresu	0,00	0,00	0,00
4.1. Zmiany pozostałych kapitałów (funduszy) rezerwowych	0,00	0,00	0,00
a) zwiększenie	0,00	0,00	0,00
b) zmniejszenie	0,00	0,00	0,00
4.2. Pozostałe kapitały (fundusze) rezerwowe na koniec okresu	0,00	0,00	0,00
5. Zysk (strata) z lat ubiegłych na początek okresu	75 828 987,97	56 983 913,68	56 983 913,68
5.1. Zysk z lat ubiegłych na początek okresu	75 828 987,97	56 983 913,68	56 983 913,68
- korekty błędów podstawowych	0,00	0,00	0,00
- skutki zmian zasad (polityki) rachunkowości	0,00	0,00	0,00
5.2. Zysk z lat ubiegłych na początek okresu, po korektach	75 828 987,97	56 983 913,68	56 983 913,68
5.3. Zmiany zysku z lat ubiegłych	-75 828 987,97	-56 983 913,68	-56 983 913,69
a) zwiększenie (z tytułu)	0,00	0,00	0,00
- zwiększenia z tytułu zysku z lat poprzednich	0,00	0,00	0,00
b) zmniejszenie (z tytułu)	75 828 987,97	56 983 913,68	56 983 913,69
- przeznaczenie na wypłatę dywidendy	63 860 000,00	50 212 500,00	50 212 500,00
- przeznaczenie na kapitał zapasowy	11 968 987,97	6 771 413,68	6 771 413,68
5.4. Zysk z lat ubiegłych na koniec okresu	0,00	0,00	0,00
5.5. Strata z lat ubiegłych na początek okresu	0,00	0,00	0,00
- korekty błędów podstawowych	0,00	0,00	43 078 913,68
- skutki zmian zasad (polityki) rachunkowości	0,00	0,00	0,00

Skrócone Śródroczne Jednostkowe Sprawozdanie Finansowe za okres 6 miesięcy zakończony 30 września 2020 r.
Wszystkie kwoty podano w złotych polskich (o ile nie wskazano inaczej).

Wyszczególnienie	za okres 6 miesięcy zakończony 30.09.2020	za okres 12 miesięcy zakończony 31.03.2020	za okres 6 miesięcy zakończony 30.09.2019
5.6. Strata z lat ubiegłych na początek okresu, po korektach	0,00	0,00	0,00
5.7. Zmiany straty z lat ubiegłych	0,00	0,00	0,00
a) zwiększenie (z tytułu)	0,00	0,00	0,00
- przeniesienia straty z lat ubiegłych do pokrycia	0,00	0,00	0,00
b) zmniejszenie (z tytułu)	0,00	0,00	0,00
- pokrycie straty z lat ubiegłych	0,00	0,00	0,00
5.8. Strata z lat ubiegłych na koniec okresu	0,00	0,00	0,00
5.9. Zysk (strata) z lat ubiegłych na koniec okresu	0,00	0,00	0,00
6. Wynik netto	46 254 983,42	60 378 987,97	30 942 018,06
a) zysk netto	46 254 983,42	75 828 987,97	30 942 018,06
b) strata netto	0,00	0,00	0,00
c) odpisy z zysku	0,00	-15 450 000,00	0,00
II. Kapitał (fundusz) własny na koniec okresu (BZ)	75 317 375,03	77 472 391,61	48 035 421,70
III. Kapitał (fundusz) własny po uwzględnieniu proponowanego podziału zysku (pokrycia straty)	75 317 375,03	29 062 391,61	48 035 421,70

Wrocław, 26 listopada 2020 roku,



Mariusz Ciepły
Prezes Zarządu



Urszula Jarzębowska
Członek Zarządu



Joanna Alwin
Dyrektor Finansowy

Skrócone Śródroczne Jednostkowe Sprawozdanie Finansowe za okres 6 miesięcy zakończony 30 września 2020 r.
Wszystkie kwoty podano w złotych polskich (o ile nie wskazano inaczej).

RACHUNEK PRZEPIYWÓW PIENIĘŻNYCH (w zł)

Wyszczególnienie	za okres 6 miesięcy zakończony 30.09.2020	za okres 12 miesięcy zakończony 31.03.2020	za okres 6 miesięcy zakończony 30.09.2019
A. PRZEPIYWY ŚRODKÓW PIENIĘŻNYCH Z DZIAŁALNOŚCI OPERACYJNEJ			
I. Zysk (strata) netto	46 254 983,42	75 828 987,97	30 942 018,06
II. Korekty razem	-719 415,30	-1 601 491,80	-307 607,23
1. Amortyzacja	4 197 326,25	5 856 802,11	2 635 451,26
2. Zyski (straty) z tytułu różnic kursowych	0,00	8 487,87	0,00
3. Odsetki i udziały w zyskach (dywidendy)	-4 172,28	-65 217,97	-37 278,94
4. Zysk (strata) z działalności inwestycyjnej	0,00	0,00	0,00
5. Zmiana stanu rezerw	-424,39	-9 818,95	-10 243,34
6. Zmiana stanu zapasów	-719,39	17 059,53	8 285,74
7. Zmiana stanu należności	-5 124 904,75	-6 439 796,06	-659 340,89
8. Zmiana stanu zobowiązań krótkoterminowych, z wyjątkiem pożyczek i kredytów	-178 748,74	-1 459 051,32	-2 243 982,69
9. Zmiana stanu rozliczeń międzyokresowych	419 305,72	490 042,99	-498,37
10. Inne korekty	-27 077,72	0,00	0,00
III. Przepływy pieniężne netto z działalności operacyjnej (I+/-II)	45 535 568,12	74 227 496,17	30 634 410,83
B. PRZEPIYWY ŚRODKÓW PIENIĘŻNYCH Z DZIAŁALNOŚCI INWESTYCYJNEJ			
I. Wpływy	38 078,43	90 049,87	46 152,12
1. Zbycie wartości niematerialnych i prawnych oraz rzeczowych aktywów trwałych	33 906,15	21 395,57	5 547,61
2. Zbycie inwestycji w nieruchomości oraz wartości niematerialne i prawne	0,00	0,00	0,00
3. Z aktywów finansowych, w tym:	4 172,28	68 654,30	40 604,51
a) w jednostkach powiązanych	0,00	0,00	0,00
b) w pozostałych jednostkach	4 172,28	68 654,30	40 604,51
- zbycie aktywów finansowych	0,00	0,00	0,00
- dywidendy i udziały w zyskach	0,00	0,00	0,00
- spłata udzielonych pożyczek długoterminowych	0,00	0,00	0,00
- odsetki	4 172,28	68 654,30	40 604,51
- inne wpływy z aktywów finansowych	0,00	0,00	0,00
4. Inne wpływy inwestycyjne	0,00	0,00	0,00
II. Wydatki	6 412 175,93	17 489 621,03	5 343 124,08
1. Nabycie wartości niematerialnych i prawnych oraz rzeczowych aktywów trwałych	6 412 175,93	17 489 621,03	5 343 124,08
2. Inwestycje w nieruchomości oraz wartości niematerialne i prawne	0,00	0,00	0,00
3. Na aktywa finansowe, w tym:	0,00	0,00	0,00
a) w jednostkach powiązanych	0,00	0,00	0,00
b) w pozostałych jednostkach	0,00	0,00	0,00
- nabycie aktywów finansowych	0,00	0,00	0,00
- udzielone pożyczki długoterminowe	0,00	0,00	0,00
4. Inne wydatki inwestycyjne	0,00	0,00	0,00
III. Przepływy pieniężne netto z działalności inwestycyjnej (I-II)	-6 374 097,50	-17 399 571,16	-5 296 971,96

Skrócone Śródroczne Jednostkowe Sprawozdanie Finansowe za okres 6 miesięcy zakończony 30 września 2020 r.
Wszystkie kwoty podano w złotych polskich (o ile nie wskazano inaczej).

Wyszczególnienie	za okres 6 miesięcy zakończony 30.09.2020	za okres 12 miesięcy zakończony 31.03.2020	za okres 6 miesięcy zakończony 30.09.2019
C. PRZEPIŁY WY ŚRODKÓW PIENIĘŻNYCH Z DZIAŁALNOŚCI FINANSOWEJ			
I. Wpływy	0,00	0,00	0,00
1. Wpływy netto z wydania udziałów (emisji akcji) i innych instrumentów kapitałowych oraz dopłat do kapitału	0,00	0,00	0,00
2. Kredyty i pożyczki	0,00	0,00	0,00
3. Emisja dłużnych papierów wartościowych	0,00	0,00	0,00
4. Inne wpływy finansowe	0,00	0,00	0,00
II. Wydatki	48 410 000,00	51 760 936,33	36 310 825,57
1. Nabycie udziałów (akcji) własnych	0,00	0,00	0,00
2. Dywidendy i inne wypłaty na rzecz właścicieli	48 410 000,00	51 757 500,00	36 307 500,00
3. Inne, niż wypłaty na rzecz właścicieli, wydatki z tytułu podziału zysku	0,00	0,00	0,00
4. Spłaty kredytów i pożyczek	0,00	0,00	0,00
5. Wykup dłużnych papierów wartościowych	0,00	0,00	0,00
6. Z tytułu innych zobowiązań finansowych	0,00	0,00	0,00
7. Płatności zobowiązań z tytułu umów leasingu finansowego	0,00	0,00	0,00
8. Odsetki	0,00	3 436,33	3 325,57
9. Inne wydatki finansowe	0,00	0,00	0,00
III. Przepływy pieniężne netto z działalności finansowej (I-II)	-48 410 000,00	-51 760 936,33	-36 310 825,57
D. PRZEPIŁY WY PIENIĘŻNE NETTO RAZEM (A.III +/- B.III +/- C.III)	-9 248 529,38	5 066 988,68	-10 973 386,70
E. BILANSOWA ZMIANA STANU ŚRODKÓW PIENIĘŻNYCH, W TYM	-9 248 529,38	5 066 988,68	-10 973 386,70
- zmiana stanu środków pieniężnych z tytułu różnic kursowych	0,00	25,86	0,00
F. ŚRODKI PIENIĘŻNE NA POCZĄTEK OKRESU	37 106 835,22	34 740 879,43	32 039 846,54
G. ŚRODKI PIENIĘŻNE NA KONIEC OKRESU (F +/- D), W TYM	27 858 305,84	37 106 835,22	21 066 459,84
- o ograniczonej możliwości dysponowania	0,00	0,00	0,00

Wrocław, 26 listopada 2020 roku,



Mariusz Ciepły
Prezes Zarządu



Urszula Jarzębowska
Członek Zarządu



Joanna Alwin
Dyrektor Finansowy

SKRÓCONE DODATKOWE INFORMACJE I OBJAŚNIENIA

Noty objaśniające do bilansu

Nota 1.1 Wartości niematerialne i prawne

WARTOŚCI NIEMATERIALNE I PRAWNE	30.09.2020	31.03.2020
a) koszty zakończonych prac rozwojowych	27 354 693,99	26 528 261,07
b) wartość firmy	0,00	0,00
c) nabyte koncesje, patenty, licencje i podobne wartości, w tym:	0,00	0,00
-oprogramowanie komputerowe	0,00	0,00
d) inne wartości niematerialne i prawne	0,00	0,00
e) zaliczki na wartości niematerialne i prawne	0,00	0,00
Wartości niematerialne i prawne razem	27 354 693,99	26 528 261,07

Na dzień bilansowy nie występowały żadne obciążenia wartości niematerialnych i prawnych o charakterze prawnorzeczowym i obligacyjnym. Nie dokonywano żadnych odpisów aktualizacyjnych wartości niematerialnych i prawnych.

W aktywowanych kosztach prac rozwojowych zawarto również wartość nabytych domen internetowych.

Skrócone Śródroczne Jednostkowe Sprawozdanie Finansowe za okres 6 miesięcy zakończony 30 września 2020 r.
Wszystkie kwoty podano w złotych polskich (o ile nie wskazano inaczej).

Nota 1.2 Zmiany wartości niematerialnych i prawnych

ZMIANY WARTOŚCI NIEMATERIALNYCH I PRAWNYCH (wg grup rodzajowych) 1.04.2020 – 30.09.2020						w zł
Wyszczególnienie	a	b	c	d	e	Wartości niematerialne i prawne razem
	koszty zakończonych prac rozwojowych	wartość firmy	nabyte koncesje, patenty, licencje i podobne wartości	inne wartości niematerialne i prawne	zaliczki na wartości niematerialne i prawne	
Wartość brutto wartości niematerialnych i prawnych (BO)	38 131 044,87	-	-	-	-	38 131 044,87
Zmniejszenia (z tytułu)	-	-	-	-	-	-
- likwidacja	-	-	-	-	-	-
Zwiększenie (z tytułu)	4 694 114,18	-	-	-	-	4 694 114,18
- przemieszczenie wewnętrzne	4 694 114,18	-	-	-	-	4 694 114,18
Wartość brutto wartości niematerialnych i prawnych (BZ)	42 825 159,05	-	-	-	-	42 825 159,05
Skumulowana amortyzacja (umorzenie) (BO)	11 602 783,80	-	-	-	-	11 602 783,80
Amortyzacja za okres (z tytułu)	3 867 681,26	-	-	-	-	3 867 681,26
- zwiększenia	3 867 681,26	-	-	-	-	3 867 681,26
- zmniejszenia	-	-	-	-	-	-
- likwidacja	-	-	-	-	-	-
Skumulowana amortyzacja (umorzenie) (BZ)	15 470 465,06	-	-	-	-	15 470 465,06
Odpisy z tytułu trwałej utraty wartości (BO)	-	-	-	-	-	-
Odpisy z tytułu trwałej utraty wartości (BZ)	-	-	-	-	-	-
Wartość netto wartości niematerialnych i prawnych (BZ)	27 354 693,99	-	-	-	-	27 354 693,99

Skrócone Śródroczne Jednostkowe Sprawozdanie Finansowe za okres 6 miesięcy zakończony 30 września 2020 r.
Wszystkie kwoty podano w złotych polskich (o ile nie wskazano inaczej).

Nota 1.3 Wartości niematerialne i prawne (struktura własnościowa)

WARTOŚCI NIEMATERIALNE I PRAWNE (STRUKTURA WŁASNOŚCIOWA)	30.09.2020	31.03.2020
a) własne	27 354 693,99	26 528 261,07
b) używane na podstawie umowy najmu, dzierżawy lub innej umowy, w tym leasingu	0,00	0,00
Wartości niematerialne i prawne razem	27 354 693,99	26 528 261,07

Nota 2.1 Rzeczowe aktywa trwałe

RZECZOWE AKTYWA TRWAŁE	30.09.2020	31.03.2020
a) środki trwałe, w tym:	1 165 675,09	1 156 138,12
- grunty (w tym prawo użytkowania wieczystego gruntu)	0,00	0,00
- budynki, lokale i obiekty inżynierii lądowej i wodnej	0,00	0,00
- urządzenia techniczne i maszyny	1 165 675,09	1 156 138,12
- środki transportu	0,00	0,00
- inne środki trwałe	0,00	0,00
b) środki trwałe w budowie	0,00	0,00
c) zaliczki na środki trwałe w budowie	0,00	0,00
Rzeczowe aktywa trwałe razem	1 165 675,09	1 156 138,12

Na dzień bilansowy nie występowały żadne obciążenia środków trwałych o charakterze prawnorzeczowym i obligacyjnym. Nie dokonywano żadnych odpisów aktualizacyjnych wartości środków trwałych.

Skrócone Śródroczne Jednostkowe Sprawozdanie Finansowe za okres 6 miesięcy zakończony 30 września 2020 r.
Wszystkie kwoty podano w złotych polskich (o ile nie wskazano inaczej).

Nota 2.2 Zmiany środków trwałych

Wyszczególnienie	grunty (w tym prawo użytkowania wieczystego gruntu)	budynki, lokale i obiekty inżynierii lądowej i wodnej	urządzenia techniczne i maszyny	środki transportu	inne środki trwałe	inwestycje rozpoczęte	Środki trwałe razem
Wartość brutto środków trwałych (BO)	-	474 058,41	3 257 644,82	-	-	-	3 731 703,23
Zwiększenia (z tytułu)	-	-	346 010,39	-	-	-	346 010,39
- zakup	-	-	346 010,39	-	-	-	346 010,39
Zmniejszenia (z tytułu)	-	-	33 906,15	-	-	-	33 906,15
- likwidacja	-	-	33 906,15	-	-	-	33 906,15
Wartość brutto środków trwałych (BZ)	-	474 058,41	3 569 749,06	-	-	-	4 043 807,47
Skumulowana amortyzacja (umorzenie) (BO)	-	474 058,41	2 101 506,70	-	-	-	2 575 565,11
Amortyzacja za okres (z tytułu)	-	-	302 567,27	-	-	-	302 567,27
- zwiększenia	-	-	328 689,80	-	-	-	328 689,80
- zmniejszenia	-	-	26 122,53	-	-	-	26 122,53
- sprzedaż	-	-	-	-	-	-	-
Skumulowana amortyzacja (umorzenie) (BZ)	-	474 058,41	2 404 073,97	-	-	-	2 878 132,38
Odpisy z tytułu trwałej utraty wartości (BO)	-	-	-	-	-	-	-
Odpisy z tytułu trwałej utraty wartości (BZ)	-	-	-	-	-	-	-
Wartość netto środków trwałych (BZ)	-	-	1 165 675,09	-	-	-	1 165 675,09

Nota 2.3 Środki trwałe (struktura własnościowa)

ŚRODKI TRWAŁE BILANSOWE (STRUKTURA WŁASNOŚCIOWA)	30.09.2020	31.03.2020
a) własne	1 165 675,09	1 156 138,12
b) używane na podstawie umowy najmu, dzierżawy lub innej umowy, w tym leasingu	0,00	0,00
Środki trwałe bilansowe razem	1 165 675,09	1 156 138,12

Skrócone Śródroczne Jednostkowe Sprawozdanie Finansowe za okres 6 miesięcy zakończony 30 września 2020 r. Wszystkie kwoty podano w złotych polskich (o ile nie wskazano inaczej).

Nota 2.4 Środki trwale wykazywane pozabilansowo

Spółka nie posiada gruntów w użytkowaniu wieczystym, ani jakichkolwiek zobowiązań wobec budżetu państwa z tytułu uzyskania praw własności budynków czy budowli.

Spółka prowadzi działalność w wynajętym obiekcie – bieżąca wartość tego obiektu nie jest Spółce znana – Nakłady w wynajętym obiekcie zostały wykazane w pozycji „budynki, lokale i obiekty inżynierii lądowej i wodnej”.

Nota 3.1 Należności długoterminowe

Na dzień 30.09.2020 r. jak również na dzień 31.03.2020 r. jedyną pozycją długoterminowych należności była kaucja wpłacona wynajmującemu budynek biurowy.

Nota 4.1 Nieruchomości

Na dzień 30.09.2020 r. jak również na dzień 31.03.2020 r. nie występowały w Spółce nieruchomości zaliczane do inwestycji długoterminowych.

Nota 4.2 Wartości niematerialne i prawne

Na dzień 30.09.2020 r. jak również na dzień 31.03.2020 r. nie występowały w Spółce wartości niematerialne i prawne zaliczane do inwestycji długoterminowych .

Nota 4.3. Długoterminowe aktywa finansowe

ZMIANA STANU DŁUGOTERMINOWYCH AKTYWÓW FINANSOWYCH (WG GRUP RODZAJOWYCH)	30.09.2020	31.03.2020
a) stan na początek okresu	1 656,46	1 656,46
- udziały w jednostkach zależnych	1 656,46	1 656,46
- akcje i udziały w pozostałych jednostkach	0,00	0,00
- udzielone pożyczki w pozostałych jednostkach	0,00	0,00
b) zwiększenia (z tytułu)	0,00	0,00
- udzielenie pożyczek jednostkom niepowiązanym	0,00	0,00
c) zmniejszenia (z tytułu)	0,00	0,00
- sprzedaż udziałów w jednostkach zależnych	0,00	0,00
- odpis aktualizujący akcje w pozostałych jednostkach	0,00	0,00
d) stan na koniec okresu	1 656,46	1 656,46
- udziały w jednostkach zależnych	1 656,46	1 656,46
- akcje i udziały w pozostałych jednostkach	0,00	0,00
- udzielone pożyczki w pozostałych jednostkach	0,00	0,00

Skrócone Śródroczne Jednostkowe Sprawozdanie Finansowe za okres 6 miesięcy zakończony 30 września 2020 r. Wszystkie kwoty podano w złotych polskich (o ile nie wskazano inaczej).

Jako długoterminowe aktywa finansowe wykazano wyłącznie udziały w zależnej Spółce LiveChat Inc. Spółka nie posiada udziałów ani akcji w innych jednostkach.

Na dzień bilansowy nie występowały żadne obciążenia udziałów o charakterze praworzeczym i obligacyjnym. Nie dokonywano żadnych odpisów aktualizacyjnych wartości udziałów.

Nota 4.4. Udziały lub akcje w jednostkach podporządkowanych

- nazwa (firma) jednostki, ze wskazaniem formy prawnej: LiveChat Inc – spółka prawa stanu Delaware, USA;
- siedziba: One International Place, Suite 1400, Boston, MA 02110-2619, USA;
- przedmiot działalności przedsiębiorstwa: Hosting, obsługa bramki płatności internetowych;
- charakter powiązania: Jednostka Zależna;
- zastosowana metoda konsolidacji: metoda konsolidacji pełnej;
- data objęcia kontroli/współkontroli/uzyskania znaczącego wpływu: LiveChat Inc. zawiązana została w dniu 30 września 2011 roku. Emitent objął w tej Spółce 5.000 udziałów o wartości 0,10 USD każdy i łącznej wartości 500 USD. Udziały objęte przez Emitenta stanowią 100% jej kapitału zakładowego.
- wartość udziałów (akcji) według ceny nabycia – 1.654,46 zł;
- korekty aktualizujące wartość (razem): nie występują;
- wartość bilansowa udziałów (akcji) – 1.654,46 zł;
- procent posiadanego kapitału zakładowego – 100%;
- udział w ogólnej liczbie głosów na walnym zgromadzeniu – 100%;
- wskazanie, innej niż określona pod lit. j) lub k), podstawy kontroli/współkontroli/znaczącego wpływu: nie dotyczy;
- kapitał własny jednostki, w tym:
 - kapitał zakładowy: 500,00 USD, czyli 1.656,46 zł;
 - należne wpłaty na kapitał zakładowy (wielkość ujemna): nie występują;
 - kapitał zapasowy: nie występuje;
 - pozostały kapitał własny, w tym:
 - zysk (strata) z lat ubiegłych: 1.027.494,46 zł;
 - zysk (strata) netto: 184.179,86 zł.
- zobowiązania i rezerwy na zobowiązania jednostki: 2.687.470,99 zł;
- należności jednostki:
 - należności długoterminowe: nie występują;
 - należności krótkoterminowe: 547.622,85 zł
 - pozostałą część aktywów stanowią środki pieniężne i lokaty.
- aktywa jednostki, razem: 3.824.840,30 zł;
- przychody ze sprzedaży: 3.874.777,97 zł;
- nieopłacona przez emitenta wartość udziałów (akcji) w jednostce: nie występuje;

Skrócone Śródroczne Jednostkowe Sprawozdanie Finansowe za okres 6 miesięcy zakończony 30 września 2020 r. Wszystkie kwoty podano w złotych polskich (o ile nie wskazano inaczej).

- otrzymane lub należne dywidendy od jednostki za ostatni rok obrotowy: nie występowały.

Nota 4.5 Papiery wartościowe, udziały i inne długoterminowe aktywa finansowe

PAPIERY WARTOŚCIOWE, UDZIAŁY I INNE DŁUGOTERMINOWE AKTYWA FINANSOWE (STRUKTURA WALUTOWA)	jednostka	waluta	30.09.2020	31.03.2019
a) w walucie polskiej	zł	PLN	1 656,46	1 656,46
b) w walutach obcych (wg walut i po przeliczeniu na zł)		USD	500	500
Papiery wartościowe, udziały i inne długoterminowe aktywa finansowe, razem			1 656,46	1 656,46

Nota 4.6 Papiery wartościowe, udziały i inne długoterminowe aktywa finansowe

PAPIERY WARTOŚCIOWE, UDZIAŁY I INNE DŁUGOTERMINOWE AKTYWA FINANSOWE (WG ZBYWALNOŚCI)	30.09.2020	31.03.2020
A. Z nieograniczoną zbywalnością, notowane na giełdach (wartość bilansowa)	0,00	0,00
B. Z nieograniczoną zbywalnością, notowane na rynkach pozagiełdowych (wartość bilansowa)	0,00	0,00
C. Z nieograniczoną zbywalnością, nienotowane na rynku regulowanym (wartość bilansowa)	1 656,46	1 656,46
a) akcje (wartość bilansowa):	1 656,46	1 656,46
b) obligacje (wartość bilansowa):	0,00	0,00
c) inne - wg grup rodzajowych (wartość bilansowa):	0,00	0,00
c1) pożyczki udzielone	0,00	0,00
D. Z ograniczoną zbywalnością (wartość bilansowa)	0,00	0,00
Wartość według cen nabycia, razem	1 656,46	1 656,46
Wartość na początek okresu, razem	1 656,46	1 656,46
Korekty aktualizujące wartość (za okres), razem	0,00	0,00
Wartość bilansowa, razem	1 656,46	1 656,46

Skrócone Śródroczne Jednostkowe Sprawozdanie Finansowe za okres 6 miesięcy zakończony 30 września 2020 r. Wszystkie kwoty podano w złotych polskich (o ile nie wskazano inaczej).

Nota 4.7 Udzielone pożyczki długoterminowe

Na dzień 30.09.2020 r. jak również na dzień 31.03.2020 r. nie występowały w Spółce długoterminowe pożyczki.

Nota 4.8 Inne inwestycje długoterminowe

Na dzień 30.09.2020 r. jak również na dzień 31.03.2020 r. nie występowały w Spółce inne inwestycje długoterminowe.

Nota 5.1 Aktywa z tytułu odroczonego podatku dochodowego

ZMIANA STANU AKTYWÓW Z TYTUŁU ODROZONEGO PODATKU DOCHODOWEGO	30.09.2020	31.03.2020
1. Stan aktywów z tytułu odroczonego podatku dochodowego na początek okresu, w tym:	145 901,56	472 951,04
a) odniesionych na wynik finansowy:	145 901,56	472 951,04
- powstanie różnic przejściowych, w tym:	0,00	0,00
różnice kursowe	0,00	0,00
ujemne niezrealizowane różnice kursowe od środków pieniężnych	0,00	0,00
rezerwa na zobowiązania	13 685,04	43 287,07
rezerwa na koszty utrzymania infrastruktury serwerów i serwisu obsługi klienta	112 980,94	398 209,85
rezerwa na należności	0,00	0,00
różnica w wycenie środków trwałych	19 235,58	31 454,12
ujemne niezrealizowane różnice kursowe od zobowiązań	0,00	0,00
b) odniesionych na kapitał własny	0,00	0,00
c) odniesionych na wartość firmy lub ujemną wartość firmy	0,00	0,00
2. Zwiększenia	87 277,14	0,00
a) odniesione na wynik finansowy okresu w związku z ujemnymi różnicami przejściowymi (z tytułu)	87 277,14	0,00
- powstanie różnic przejściowych, w tym:	0,00	0,00
różnice kursowe	0,00	0,00
ujemne niezrealizowane różnice kursowe od środków pieniężnych	0,00	0,00
rezerwa na zobowiązania	3 844,94	0,00
rezerwa na koszty utrzymania infrastruktury serwerów i serwisu obsługi klienta	75 667,38	0,00
rezerwa na należności	2 328,36	0,00
różnica w wycenie środków trwałych	5 436,46	0,00
ujemne niezrealizowane różnice kursowe od zobowiązań	0,00	0,00
b) odniesione na wynik finansowy okresu w związku ze stratą podatkową (z tytułu)	0,00	0,00

Skrócone Śródroczne Jednostkowe Sprawozdanie Finansowe za okres 6 miesięcy zakończony 30 września 2020 r.
Wszystkie kwoty podano w złotych polskich (o ile nie wskazano inaczej).

c) odniesione na kapitał własny w związku z ujemnymi różnicami przejściowymi (z tytułu)	0,00	0,00
d) odniesione na kapitał własny w związku ze stratą podatkową (z tytułu)	0,00	0,00
e) odniesione na wartość firmy lub ujemną wartość firmy w związku z ujemnymi różnicami przejściowymi (z tytułu)	0,00	0,00
3. Zmniejszenia	0,00	-327 049,48
a) odniesione na wynik finansowy okresu w związku z ujemnymi różnicami przejściowymi (z tytułu)	0,00	-327 049,48
- powstanie różnic przejściowych, w tym:	0,00	0,00
różnice kursowe	0,00	0,00
ujemne niezrealizowane różnice kursowe od środków pieniężnych	0,00	0,00
rezerwa na zobowiązania	0,00	-29 602,03
rezerwa na koszty utrzymania infrastruktury serwerów i serwisu obsługi klienta	0,00	-285 228,91
rezerwa na należności	0,00	0,00
różnica w wycenie środków trwałych	0,00	-12 218,54
ujemne niezrealizowane różnice kursowe od zobowiązań	0,00	0,00
b) odniesione na wynik finansowy okresu w związku ze stratą podatkową (z tytułu)	0,00	0,00
c) odniesione na kapitał własny w związku z ujemnymi różnicami przejściowymi (z tytułu)	0,00	0,00
d) odniesione na kapitał własny w związku ze stratą podatkową (z tytułu)	0,00	0,00
e) odniesione na wartość firmy lub ujemną wartość firmy w związku z ujemnymi różnicami przejściowymi (z tytułu)	0,00	0,00
4. Stan aktywów z tytułu odroczonego podatku dochodowego na koniec okresu, razem, w tym:	233 178,70	145 901,56
a) odniesionych na wynik finansowy	233 178,70	145 902,56
- powstanie różnic przejściowych, w tym:	0,00	1,00
różnice kursowe	0,00	0,00
ujemne niezrealizowane różnice kursowe od środków pieniężnych	0,00	0,00
rezerwa na zobowiązania	17 529,98	13 685,04
rezerwa na koszty utrzymania infrastruktury serwerów i serwisu obsługi klienta	188 648,32	112 980,94
rezerwa na należności	2 328,36	0,00
różnica w wycenie środków trwałych	24 672,04	19 235,58
ujemne niezrealizowane różnice kursowe od zobowiązań	0,00	0,00
b) odniesionych na kapitał własny	0,00	0,00
c) odniesionych na wartość firmy lub ujemną wartość firmy	0,00	0,00

Skrócone Śródroczne Jednostkowe Sprawozdanie Finansowe za okres 6 miesięcy zakończony 30 września 2020 r. Wszystkie kwoty podano w złotych polskich (o ile nie wskazano inaczej).

Nota 5.2 Inne rozliczenia międzyokresowe

INNE ROZLICZENIA MIĘDZYOKRESOWE	30.09.2020	31.03.2020
a) czynne rozliczenia międzyokresowe kosztów, w tym:	3 260 220,24	1 894 239,81
- aktywowane koszty trwających prac rozwojowych	3 260 220,24	1 894 239,81
- pozostałe	0,00	0,00
b) pozostałe rozliczenia międzyokresowe	6 070,93	0,00
Inne rozliczenia międzyokresowe, razem	3 266 291,17	1 894 239,81

W aktywowanych kosztach prac rozwojowych zawarto również wartość nabytych domen internetowych.

Nota 6 Zapasy

Zarówno na dzień 30.09.2020 r. jak i na dzień 31.03.2020 r. w zapasach wykazano jedynie zaliczki na poczet dostaw. Spółka nie posiada innego typu zapasów ani nie dokonuje jakichkolwiek odpisów aktualizacyjnych.

Nota 7.1 Należności krótkoterminowe

NALEŻNOŚCI KRÓTKOTERMINOWE w zł	30.09.2020	31.03.2020
a) od jednostek powiązanych	2 385 375,39	658 216,23
- z tytułu dostaw i usług o okresie spłaty	2 385 375,39	658 216,23
- do 12 miesięcy	2 385 375,39	658 216,23
- powyżej 12 miesięcy	0,00	0,00
- inne	0,00	0,00
- dochodzone na drodze sądowej	0,00	0,00
b) Należności od pozostałych jednostek, w których jednostka posiada powiązania kapitałowe	0,00	0,00
- z tytułu dostaw i usług, o okresie spłaty:	0,00	0,00
- do 12 miesięcy	0,00	0,00
- powyżej 12 miesięcy	0,00	0,00
inne	0,00	0,00
c) należności od pozostałych jednostek	18 709 239,53	15 311 493,94
- z tytułu dostaw i usług o okresie spłaty	129 473,68	9 017,26
- do 12 miesięcy	129 473,68	9 017,26
- powyżej 12 miesięcy	0,00	0,00
- z tytułu podatków, dotacji, ceł, ubezpieczeń społecznych i zdrowotnych oraz innych świadczeń	18 560 356,38	15 298 667,78
- inne	19 409,47	3 808,90
- dochodzone na drodze sądowej	0,00	0,00
Należności krótkoterminowe netto razem	21 094 614,92	15 969 710,17
d) odpisy aktualizujące wartość należności	0,00	0,00
Należności krótkoterminowe brutto razem	21 094 614,92	15 969 710,17

Skrócone Śródroczne Jednostkowe Sprawozdanie Finansowe za okres 6 miesięcy zakończony 30 września 2020 r.
Wszystkie kwoty podano w złotych polskich (o ile nie wskazano inaczej).

Nota 7.2 Należności krótkoterminowe od jednostek powiązanych

NALEŻNOŚCI KRÓTKOTERMINOWE OD JEDNOSTEK POWIĄZANYCH	30.09.2020	31.03.2020
a) z tytułu dostaw i usług, w tym:	2 385 375,39	658 216,23
- od jednostek zależnych	2 385 375,39	658 216,23
- od jednostek współzależnych	0,00	0,00
- od jednostek stowarzyszonych	0,00	0,00
- od znaczącego inwestora	0,00	0,00
- od jednostki dominującej	0,00	0,00
b) inne, w tym:	0,00	0,00
- od jednostek zależnych	0,00	0,00
- od jednostek współzależnych	0,00	0,00
- od jednostek stowarzyszonych	0,00	0,00
- od znaczącego inwestora	0,00	0,00
- od jednostki dominującej	0,00	0,00
c) dochodzone na drodze sądowej, w tym:	0,00	0,00
- od jednostek zależnych	0,00	0,00
- od jednostek współzależnych	0,00	0,00
- od jednostek stowarzyszonych	0,00	0,00
- od znaczącego inwestora	0,00	0,00
- od jednostki dominującej	0,00	0,00
Należności krótkoterminowe od jednostek powiązanych netto, razem	2 385 375,39	658 216,23
d) odpisy aktualizujące wartość należności od jednostek powiązanych	0,00	0,00
Należności krótkoterminowe od jednostek powiązanych brutto, razem	2 385 375,39	658 216,23

Skrócone Śródroczne Jednostkowe Sprawozdanie Finansowe za okres 6 miesięcy zakończony 30 września 2020 r. Wszystkie kwoty podano w złotych polskich (o ile nie wskazano inaczej).

Nota 7.3 Zmiana stanu odpisów aktualizujących wartość należności krótkoterminowych

ZMIANA STANU ODPISÓW AKTUALIZUJĄCYCH WARTOŚĆ NALEŻNOŚCI KRÓTKOTERMINOWYCH	30.09.2020	31.03.2020
Stan na początek okresu	0,00	0,00
a) zwiększenia (z tytułu)	0,00	0,00
- odsetek	0,00	0,00
- spraw sądowych, układu, upadłości	0,00	0,00
- należności wątpliwych	0,00	0,00
b) zmniejszenie (z tytułu)	0,00	0,00
- odsetek	0,00	0,00
- spraw sądowych, układu, upadłości	0,00	0,00
- odpisania należności	0,00	0,00
Stan odpisów aktualizujących wartość należności krótkoterminowych na koniec okresu	0,00	0,00

Nota 7.4 Należności krótkoterminowe brutto

NALEŻNOŚCI KRÓTKOTERMINOWE BRUTTO (STRUKTURA WALUTOWA)	30.09.2020	31.03.2020
a) w walucie polskiej	18 709 239,53	15 311 493,94
b) w walutach obcych (wg walut po przeliczeniu na zł)	2 385 375,39	658 216,23
- w USD	2 385 375,39	658 216,23
- w GBP	0,00	0,00
Należności krótkoterminowe brutto razem	21 094 614,92	15 969 710,17

Skrócone Śródroczne Jednostkowe Sprawozdanie Finansowe za okres 6 miesięcy zakończony 30 września 2020 r. Wszystkie kwoty podano w złotych polskich (o ile nie wskazano inaczej).

Nota 7.5 Należności od pozostałych jednostek z tytułu dostaw i usług (brutto) o pozostałym od dnia bilansowego okresie spłaty

NALEŻNOŚCI Z TYTUŁU DOSTAW I USŁUG (BRUTTO) - O POZOSTAŁYM OD DNIA BILANSOWEGO OKRESIE SPŁATY:	30.09.2020	31.03.2020
a) do 1 miesiąca	129 473,68	9 017,26
b) powyżej 1 miesiąca do 3 miesięcy	0,00	0,00
c) powyżej 3 miesięcy do 6 miesięcy	0,00	0,00
d) powyżej 6 miesięcy do 1 roku	0,00	0,00
e) powyżej 1 roku	0,00	0,00
f) należności przeterminowane	0,00	0,00
Należności z tytułu dostaw i usług, razem (brutto)	129 473,68	9 017,26
g) odpisy aktualizujące wartość należności z tytułu dostaw i usług	0,00	0,00
Należności z tytułu dostaw i usług, razem (netto)	129 473,68	9 017,26

Nota 7.6 Należności z tytułu dostaw i usług przeterminowane (brutto)

NALEŻNOŚCI Z TYTUŁU DOSTAW I USŁUG, PRZETERMINOWANE (BRUTTO) - Z PODZIAŁEM NA NALEŻNOŚCI NIE SPŁACONE W OKRESIE:	30.09.2020	31.03.2020
a) do 1 miesiąca	0,00	0,00
b) powyżej 1 miesiąca do 3 miesięcy	0,00	0,00
c) powyżej 3 miesięcy do 6 miesięcy	0,00	0,00
d) powyżej 6 miesięcy do 1 roku	0,00	0,00
e) powyżej 1 roku	0,00	0,00
Należności z tytułu dostaw i usług, przeterminowane, razem (brutto)	0,00	0,00
f) odpisy aktualizujące wartość należności z tytułu dostaw i usług, przeterminowane	0,00	0,00
Należności z tytułu dostaw i usług, przeterminowane, razem (netto)	0,00	0,00

Nota 7.7 Należności długoterminowe i krótkoterminowe przeterminowane brutto

NALEŻNOŚCI DŁUGOTERMINOWE I KRÓTKOTERMINOWE PRZETERMINOWANE BRUTTO	30.09.2020	31.03.2020
1. Należności sporne	0,00	0,00
2. Należności przeterminowane ogółem:	0,00	0,00
- z tyt. dostaw i usług	0,00	0,00
- pozostałe	0,00	0,00
3. Należności, na które nie utworzono odpisów aktualizujących:	0,00	0,00
- z tyt. dostaw i usług	0,00	0,00
- pozostałe	0,00	0,00

Skrócone Śródroczne Jednostkowe Sprawozdanie Finansowe za okres 6 miesięcy zakończony 30 września 2020 r.
Wszystkie kwoty podano w złotych polskich (o ile nie wskazano inaczej).

Nota 8.1 Krótkoterminowe aktywa finansowe

KRÓTKOTERMINOWE AKTYWA FINANSOWE	30.09.2020	31.03.2020
a) w jednostkach zależnych	0,00	0,00
- udziały lub akcje	0,00	0,00
- należności z tytułu dywidend i innych udziałów w zyskach	0,00	0,00
- dłużne papiery wartościowe	0,00	0,00
- udzielone pożyczki	0,00	0,00
- inne krótkoterminowe aktywa finansowe (wg rodzaju)	0,00	0,00
b) w jednostkach współzależnych	0,00	0,00
- udziały lub akcje	0,00	0,00
- należności z tytułu dywidend i innych udziałów w zyskach	0,00	0,00
- dłużne papiery wartościowe	0,00	0,00
- udzielone pożyczki	0,00	0,00
- inne krótkoterminowe aktywa finansowe (wg rodzaju)	0,00	0,00
c) w jednostkach stowarzyszonych i innych jednostkach powiązanych	0,00	0,00
- udziały lub akcje	0,00	0,00
- należności z tytułu dywidend i innych udziałów w zyskach	0,00	0,00
- dłużne papiery wartościowe	0,00	0,00
- udzielone pożyczki	0,00	0,00
- inne krótkoterminowe aktywa finansowe (wg rodzaju)	0,00	0,00
d) w znaczącym inwestorze	0,00	0,00
- udziały lub akcje	0,00	0,00
- należności z tytułu dywidend i innych udziałów w zyskach	0,00	0,00
- dłużne papiery wartościowe	0,00	0,00
- udzielone pożyczki	0,00	0,00
- inne krótkoterminowe aktywa finansowe (wg rodzaju)	0,00	0,00
e) w jednostce dominującej	0,00	0,00
- udziały lub akcje	0,00	0,00
- należności z tytułu dywidend i innych udziałów w zyskach	0,00	0,00
- dłużne papiery wartościowe	0,00	0,00
- udzielone pożyczki	0,00	0,00
- inne krótkoterminowe aktywa finansowe (wg rodzaju)	0,00	0,00
f) w pozostałych jednostkach	0,00	0,00
- udziały lub akcje	0,00	0,00
- należności z tytułu dywidend i innych udziałów w zyskach	0,00	0,00
- dłużne papiery wartościowe	0,00	0,00
- udzielone pożyczki	0,00	0,00
- inne krótkoterminowe aktywa finansowe (wg rodzaju)	0,00	0,00
g) środki pieniężne i inne aktywa pieniężne	27 858 305,84	37 106 835,22
- środki pieniężne w kasie i na rachunkach	27 858 305,84	37 106 835,22

Skrócone Śródroczne Jednostkowe Sprawozdanie Finansowe za okres 6 miesięcy zakończony 30 września 2020 r. Wszystkie kwoty podano w złotych polskich (o ile nie wskazano inaczej).

- inne środki pieniężne	0,00	0,00
- inne aktywa pieniężne	0,00	0,00
Krótkoterminowe aktywa finansowe razem	27 858 305,84	37 106 835,22

Nota 8.2 Środki pieniężne i inne aktywa pieniężne (struktura walutowa)

ŚRODKI PIENIĘŻNE I INNE AKTYWA PIENIĘŻNE (STRUKTURA WALUTOWA)	30.09.2020	31.03.2020
a) w walucie polskiej	27 858 353,87	37 103 267,94
b) w walutach obcych (wg walut po przeliczeniu na zł)	-48,03	3 567,28
- w USD *	-48,03	3 567,28
- w euro	0,00	0,00
Środki pieniężne i inne aktywa pieniężne razem	27 858 305,84	37 106 835,22
*Z rachunku walutowego USD przewalutowano środki pieniężne na rachunek rozliczeniowy w PLN, a następnie bank obciążył konto walutowe USD kosztami bankowymi. Powyższe spowodowało ujemny stan środków pieniężnych w walucie USD na dzień 30.09.2020.		

Nota 8.3. Papiery wartościowe, udziały, i inne krótkoterminowe aktywa finansowe

Pozycja nie występuje.

Nota 8.4. Udzielone pożyczki krótkoterminowe

Pozycja nie występuje.

Nota 8.5. Inne inwestycje krótkoterminowe

Na dzień 30.09.2020 r. jak również na dzień 31.03.2020 r. nie występowały w Spółce inne inwestycje krótkoterminowe.

Nota 9 Krótkoterminowe rozliczenia międzyokresowe

KRÓTKOTERMINOWE ROZLICZENIA MIĘDZYOKRESOWE	30.09.2020	31.03.2020
a) czynne rozliczenia międzyokresowe kosztów, w tym:	127 943,20	60 472,44
- prenumerata prasy	295,02	119,51
- opłaty roczne (domeny, licencje)	45 023,31	35 474,62
- ubezpieczenia i pozostałe	82 624,87	24 878,31
b) pozostałe rozliczenia międzyokresowe	0,00	0,00
- VAT do odliczenia w następnych okresach	0,00	0,00
Krótkoterminowe rozliczenia międzyokresowe razem	127 943,20	60 472,44

Nota 10 Odpisy aktualizujące z tytułu trwałej utraty wartości aktywów

Nie występują.

Nota 11.1. Kapitał zakładowy

KAPITAŁ ZAKŁADOWY (STRUKTURA) – 30.09.2020								
Rodzaj akcji		Rodzaj uprzywilejowania akcji	Rodzaj ograniczenia praw do akcji	Liczba akcji (tys. szt)	Wartość serii / emisji wg wartości nominalnej	Sposób pokrycia kapitału	Data rejestracji	Prawo do dywidendy (od daty)
Seria A	zwykłe na okaziciela	Brak	Brak	25 000	500 000	wkład pieniężny	18.12.2013	Zgodnie z KSH
Seria B	zwykłe na okaziciela	Brak	Brak	750	15 000	wkład pieniężny	18.12.2013	Zgodnie z KSH
Liczba akcji razem (tys. szt)				25 750				
Kapitał zakładowy razem (zł)					515 000			
Wartość nominalna 1 akcji = 0,02 zł								

KAPITAŁ ZAKŁADOWY (STRUKTURA) – 31.03.2020								
Rodzaj akcji		Rodzaj uprzywilejowania akcji	Rodzaj ograniczenia praw do akcji	Liczba akcji (tys. szt)	Wartość serii / emisji wg wartości nominalnej	Sposób pokrycia kapitału	Data rejestracji	Prawo do dywidendy (od daty)
Seria A	zwykłe na okaziciela	Brak	Brak	25 000	500 000	wkład pieniężny	18.12.2013	Zgodnie z KSH
Seria B	zwykłe na okaziciela	Brak	Brak	750	15 000	wkład pieniężny	18.12.2013	Zgodnie z KSH
Liczba akcji razem (tys. szt.)				25 750				
Kapitał zakładowy razem (zł)					515 000			
Wartość nominalna 1 akcji = 0,02 zł								

Skrócone Śródroczne Jednostkowe Sprawozdanie Finansowe za okres 6 miesięcy zakończony 30 września 2020 r. Wszystkie kwoty podano w złotych polskich (o ile nie wskazano inaczej).

Akcje serii A:

Akcje serii A są akcjami wydanymi w związku przekształceniem poprzednika prawnego Emitenta „LIVECHAT” Spółka z ograniczoną odpowiedzialnością w LiveChat Spółka Akcyjna. Przekształcenie zostało uchwalone na mocy uchwały zgromadzenia wspólników „LIVECHAT” Spółka z ograniczoną odpowiedzialnością z dnia 10 czerwca 2007 r. Uchwała została zaprotokołowana przez notariusza Marka Leśniaka z Kancelarii Notarialnej Leśniak i Kawecka-Pysz Spółka partnerska z siedzibą we Wrocławiu, do repertorium A nr 1324/2007. Rejestracja przekształcenia nastąpiła na mocy postanowienia Sądu Rejonowego dla Wrocławia-Fabrycznej we Wrocławiu VI Wydział Gospodarczy – KRS z dnia 16 października 2007 r.

W momencie przekształcenia kapitał zakładowy Emitenta wynosił 500.000 złotych i dzielił się na 5.000.000 akcji serii A zwykłych na okaziciela serii A o wartości nominalnej 0,10 złotych każda.

W dniu 29 listopada 2013 roku Walne Zgromadzenie Emitenta podjęło uchwałę w sprawie zmiany Statutu Emitenta obejmującą między innymi split akcji, ustalając wartość nominalną akcji na kwotę 0,02 (dwa grosze) zł. Uchwała została zaprotokołowana przez notariusza Karolinę Warczak-Mańdziak z Kancelarii Notarialnej dr Wiesława Boć-Mazur i Karolina Warczak-Mańdziak spółka cywilna z siedzibą we Wrocławiu, do repertorium A nr 12380/2013. Podział akcji nastąpił w stosunku 1:5 w ten sposób, że każda jedna akcja Emitenta w tym każda jedna akcja serii A uległa podziałowi na 5 akcji. Zmiana Statutu Emitenta obejmująca zmianę wartości nominalnej akcji została zarejestrowana na mocy postanowienia Sądu Rejonowego dla Wrocławia-Fabrycznej we Wrocławiu VI Wydział Gospodarczy – KRS z dnia 18 grudnia 2013 r. W następstwie powyższej rejestracji na akcje serii A składa się 25.000.000 akcji zwykłych na okaziciela o wartości nominalnej 0,02 złotych każda.

Akcje serii B:

W dniu 26 kwietnia 2010 roku Walne Zgromadzenie Emitenta podjęło uchwałę w sprawie podwyższenia kapitału zakładowego Emitenta o kwotę 15.000 złotych w drodze emisji akcji na okaziciela serii B z pozbawieniem prawa poboru dotychczasowych akcjonariuszy Spółki oraz w sprawie zmian Statutu Spółki. Na mocy tej uchwały Walne Zgromadzenie postanowiło o podwyższeniu kapitału zakładowego o kwotę 15.000 zł. w drodze emisji 150.000 akcji serii B zwykłych na okaziciela o wartości nominalnej 0,10 zł. Akcje serii B zostały w całości objęte przez Mariusza Ciepłego i opłacone wkładem pieniężnym w kwocie 15.000 zł. Cena emisyjna akcji serii B wynosiła 0,10 zł. za jedną akcją.

W dniu 29 listopada 2013 roku Walne Zgromadzenie Emitenta podjęło uchwałę w sprawie zmiany Statutu Emitenta obejmującą między innymi split akcji, ustalając wartość nominalną akcji na kwotę 0,02 (dwa grosze) zł. Uchwała została zaprotokołowana przez notariusza Karolinę Warczak-Mańdziak z Kancelarii Notarialnej dr Wiesława Boć-Mazur i Karolina Warczak-Mańdziak spółka cywilna z siedzibą we Wrocławiu, do repertorium A nr 12380/2013. Podział akcji nastąpił w stosunku 1:5 w ten sposób, że każda jedna akcja Emitenta w tym każda jedna akcja serii B uległa podziałowi na 5 akcji. Zmiana Statutu Emitenta obejmująca zmianę wartości nominalnej akcji została zarejestrowana na mocy postanowienia Sądu Rejonowego dla Wrocławia-Fabrycznej we Wrocławiu VI Wydział Gospodarczy – KRS z dnia 18 grudnia 2013 r. W następstwie powyższej rejestracji na akcje serii B składa się 750.000 akcji zwykłych na okaziciela o wartości nominalnej 0,02 złotych każda.

Skrócone Śródroczne Jednostkowe Sprawozdanie Finansowe za okres 6 miesięcy zakończony 30 września 2020 r. Wszystkie kwoty podano w złotych polskich (o ile nie wskazano inaczej).

Nota 11.2. Zmiany w strukturze własności w okresie od 1 kwietnia 2020 roku do dnia sporządzenia sprawozdania finansowego

Akcjonariusz	Udział w kapitale na dzień 31.03.2020	Udział w kapitale na dzień 30.09.2020	Udział w kapitale na dzień sporządzenia sprawozdania finansowego
Nationale-Nederlanden PTE	6,18%	6,18%	6,18%
Aviva OFE Aviva Santander	6,55%	6,55%	6,55%
Porozumienie Akcjonariuszy, w tym pow. 5 proc. kapitału:	47,00%	46,90%	41,90%
<i>Mariusz Ciepły</i>	15,57%	15,57%	13,07%
<i>Maciej Jarzębowski</i>	11,69%	11,69%	9,19%
<i>Jakub Sitarz</i>	11,69%	11,69%	11,69%
Pozostali	40,27%	40,37%	45,37%
RAZEM	100%	100%	100%

Nota 11.3 Akcje własne

Nie występują.

Nota 11.4 Akcje emitenta będące własnością jednostek podporządkowanych

Nie występują.

Nota 12 Kapitał zapasowy

KAPITAŁ ZAPASOWY	30.09.2020	31.03.2020
a) ze sprzedaży akcji powyżej ich wartości nominalnej	0,00	0,00
b) utworzony ustawowo	171 666,67	171 666,67
c) utworzony zgodnie ze statutem/ umową ponad wymaganą ustawowo (minimalną) wartość	28 375 724,94	16 406 736,97
d) z dopłat akcjonariuszy/wspólników	0,00	0,00
e) inny (wg rodzaju)	0,00	0,00
Kapitał zapasowy razem	28 547 391,61	16 578 403,64

Nota 13 Kapitał z aktualizacji wyceny

Na dzień 30.09.2020 r. jak również na dzień 31.03.2020 r. nie występowały w Spółce kapitały z aktualizacji wyceny.

Skrócone Śródroczne Jednostkowe Sprawozdanie Finansowe za okres 6 miesięcy zakończony 30 września 2020 r. Wszystkie kwoty podano w złotych polskich (o ile nie wskazano inaczej).

Nota 14 Pozostałe kapitały rezerwowe (według celu przeznaczenia)

Na dzień 30.09.2020 r. jak również na dzień 31.03.2020 r. nie występowały w Spółce pozostałe kapitały rezerwowe.

Nota 15 Odpisy z zysku netto w ciągu roku obrotowego

Na dzień 30.09.2020 r. nie występowały w Spółce odpisy z zysku netto w ciągu roku obrotowego.

Na dzień 31.03.2020 r. w Spółce występowały odpisy z zysku netto w ciągu roku obrotowego w wysokości 15.450.000,00 PLN co stanowiło wypłatę zaliczki na poczet dywidendy.

Nota 16 Rezerwy z tytułu odroczonego podatku dochodowego

Na dzień 30.09.2020 r. Spółka nie wykazuje rezerwy z tytułu odroczonego podatku dochodowego.

Na dzień 31.03.2020 r. Spółka wykazywała rezerwę z tytułu odroczonego podatku dochodowego w wysokości 424,39 zł.

Nota 17 Zmiana stanu długoterminowej i krótkoterminowej rezerwy na świadczenia emerytalne i podobne

Nie dotyczy.

Nota 18 Zmiana stanu pozostałych rezerw długoterminowych

Nie występowały.

Nota 19 Zmiana stanu pozostałych rezerw krótkoterminowych

Nie dotyczy

Nota 20 Zobowiązania długoterminowe.

Na dzień 30.09.2020 r. jak również na dzień 31.03.2020 r. nie występowały w Spółce zobowiązania długoterminowe.

Skrócone Śródroczne Jednostkowe Sprawozdanie Finansowe za okres 6 miesięcy zakończony 30 września 2020 r.
Wszystkie kwoty podano w złotych polskich (o ile nie wskazano inaczej).

Nota 21.1 Zobowiązania krótkoterminowe

ZOBOWIĄZANIA KRÓTKOTERMINOWE	30.09.2020	31.03.2020
a) wobec jednostek zależnych	0,00	0,00
- kredyty i pożyczki, w tym:	0,00	0,00
- długoterminowe w okresie spłaty	0,00	0,00
- z tytułu emisji dłużnych papierów wartościowych	0,00	0,00
- z tytułu dywidend	0,00	0,00
- inne zobowiązania finansowe, w tym:	0,00	0,00
- z tytułu dostaw i usług o okresie wymagalności:	0,00	0,00
- do 12 miesięcy	0,00	0,00
- powyżej 12 miesięcy	0,00	0,00
- zaliczki na otrzymane dostawy	0,00	0,00
- zobowiązania wekslowe	0,00	0,00
- inne (wg rodzaju)	0,00	0,00
b) w jednostkach współzależnych	0,00	0,00
- kredyty i pożyczki, w tym:	0,00	0,00
- długoterminowe w okresie spłaty	0,00	0,00
- z tytułu emisji dłużnych papierów wartościowych	0,00	0,00
- z tytułu dywidend	0,00	0,00
- inne zobowiązania finansowe, w tym:	0,00	0,00
- z tytułu dostaw i usług o okresie wymagalności:	0,00	0,00
- do 12 miesięcy	0,00	0,00
- powyżej 12 miesięcy	0,00	0,00
- zaliczki na otrzymane dostawy	0,00	0,00
- zobowiązania wekslowe	0,00	0,00
- inne (wg rodzaju)	0,00	0,00
c) wobec jednostek stowarzyszonych i innych jednostek powiązanych	0,00	0,00
- kredyty i pożyczki, w tym:	0,00	0,00
- długoterminowe w okresie spłaty	0,00	0,00
- z tytułu emisji dłużnych papierów wartościowych	0,00	0,00
- z tytułu dywidend	0,00	0,00
- inne zobowiązania finansowe, w tym:	0,00	0,00
- z tytułu dostaw i usług o okresie wymagalności:	0,00	0,00
- do 12 miesięcy	0,00	0,00
- powyżej 12 miesięcy	0,00	0,00
- zaliczki na otrzymane dostawy	0,00	0,00
- zobowiązania wekslowe	0,00	0,00
- inne (wg rodzaju)	0,00	0,00
d) wobec znaczącego inwestora	0,00	0,00
- kredyty i pożyczki, w tym:	0,00	0,00

Skrócone Śródroczne Jednostkowe Sprawozdanie Finansowe za okres 6 miesięcy zakończony 30 września 2020 r.
Wszystkie kwoty podano w złotych polskich (o ile nie wskazano inaczej).

- długoterminowe w okresie spłaty	0,00	0,00
- z tytułu emisji dłużnych papierów wartościowych	0,00	0,00
- z tytułu dywidend	0,00	0,00
- inne zobowiązania finansowe, w tym:	0,00	0,00
- z tytułu dostaw i usług o okresie wymagalności:	0,00	0,00
- do 12 miesięcy	0,00	0,00
- powyżej 12 miesięcy	0,00	0,00
- zaliczki na otrzymane dostawy	0,00	0,00
- zobowiązania wekslowe	0,00	0,00
- inne (wg rodzaju)	0,00	0,00
e) wobec jednostki dominującej	0,00	0,00
- kredyty i pożyczki, w tym:	0,00	0,00
- długoterminowe w okresie spłaty	0,00	0,00
- z tytułu emisji dłużnych papierów wartościowych	0,00	0,00
- z tytułu dywidend	0,00	0,00
- inne zobowiązania finansowe, w tym:	0,00	0,00
- z tytułu dostaw i usług o okresie wymagalności:	0,00	0,00
- do 12 miesięcy	0,00	0,00
- powyżej 12 miesięcy	0,00	0,00
- zaliczki na otrzymane dostawy	0,00	0,00
- zobowiązania wekslowe	0,00	0,00
- inne (wg rodzaju)	0,00	0,00
f) wobec pozostałych jednostek	3 122 815,10	3 301 563,84
- kredyty i pożyczki, w tym:	0,00	0,00
- długoterminowe w okresie spłaty	0,00	0,00
- z tytułu emisji dłużnych papierów wartościowych	0,00	0,00
- z tytułu dywidend	0,00	0,00
- inne zobowiązania finansowe, w tym:	0,00	0,00
- z tytułu dostaw i usług o okresie wymagalności:	2 849 604,62	2 374 343,34
- do 12 miesięcy	2 849 604,62	2 374 343,34
- powyżej 12 miesięcy	0,00	0,00
- zaliczki na otrzymane dostawy	0,00	0,00
- zobowiązania wekslowe	0,00	0,00
- z tytułu podatków, ceł, ubezpieczeń i innych świadczeń	97 889,29	687 329,08
- z tytułu wynagrodzeń	173 130,39	235 700,62
- inne	2 190,80	4 190,80
g) fundusze specjalne (wg tytułów)	0,00	0,00
- zakładowy fundusz świadczeń socjalnych	0,00	0,00
Zobowiązania krótkoterminowe razem	3 122 815,10	3 301 563,84

Skrócone Śródroczne Jednostkowe Sprawozdanie Finansowe za okres 6 miesięcy zakończony 30 września 2020 r. Wszystkie kwoty podano w złotych polskich (o ile nie wskazano inaczej).

Nota 21.2. Zobowiązania krótkoterminowe (struktura walutowa)

ZOBOWIĄZANIA KRÓTKOTERMINOWE (STRUKTURA WALUTOWA)	30.09.2020	31.03.2020
a) w walucie polskiej	3 122 815,10	3 301 563,84
b) w walutach obcych (wg walut po przeliczeniu na zł)	0,00	0,00
Zobowiązania krótkoterminowe razem	3 122 815,10	3 301 563,84

Nota 21.3 Zobowiązania krótkoterminowe z tytułu kredytów i pożyczek

Spółka nie jest stroną żadnych umów kredytów ani pożyczek wykazywanych w zobowiązaniach.

Nota 21.4 Zobowiązania krótkoterminowe z tytułu wyemitowanych dłużnych instrumentów finansowych

Spółka nie wyemitowała dłużnych instrumentów finansowych.

Nota 22 Inne rozliczenia międzyokresowe

INNE ROZLICZENIA MIĘDZYOKRESOWE	30.09.2020	31.03.2020
a) bierne rozliczenia międzyokresowe kosztów	2 871 672,66	2 297 619,04
- długoterminowe	0,00	0,00
- krótkoterminowe (rezerwa na koszty utrzymania infrastruktury IT)	2 871 672,66	2 297 619,04
b) rozliczenia międzyokresowe przychodów	0,00	0,00
- długoterminowe	0,00	0,00
- krótkoterminowe	0,00	0,00
Inne rozliczenia międzyokresowe razem	2 871 672,66	2 297 619,04

Nota 23 Dodatkowe dane objaśniające sposób obliczenia wartości księgowej na jedną akcję oraz rozwodnionej wartości księgowej na jedną akcję

WYSZCZEGÓLNIENIE	30.09.2020	31.03.2020
Wartość księgowa (w zł)	75 317 375,03	77 472 391,61
Liczba akcji (szt.)	25 750 000	25 750 000
Wartość księgowa na jedną akcję (w zł)	2,92	3,01
Rozwodniona liczba akcji (szt.)	25 750 000,00	25 750 000
Rozwodniona wartość księgowa na jedną akcję (w zł)	2,92	3,01

Noty objaśniające do pozycji pozabilansowych

Skrócone Śródroczne Jednostkowe Sprawozdanie Finansowe za okres 6 miesięcy zakończony 30 września 2020 r.
Wszystkie kwoty podano w złotych polskich (o ile nie wskazano inaczej).

Nota 24 Należności warunkowe od jednostek powiązanych

Nie występują.

Nota 25 Zobowiązania warunkowe na rzecz jednostek powiązanych

Nie występują.

Noty objaśniające do rachunku zysków i strat

Nota 26.1. Przychody netto ze sprzedaży produktów (struktura rzeczowa)

PRZYCHODY NETTO ZE SPRZEDAŻY PRODUKTÓW (STRUKTURA RZECZOWA - RODZAJE DZIAŁALNOŚCI)	za okres 3 miesięcy zakończony 30.09.2020	za okres 6 miesięcy zakończony 30.09.2020	za okres 12 miesięcy zakończony 31.03.2020	za okres 3 miesięcy zakończony 30.09.2019	za okres 6 miesięcy zakończony 30.09.2019
- sprzedaż produktów	43 110 695,98	84 738 237,25	130 867 175,42	32 319 189,25	62 496 574,51
- w tym: od jednostek powiązanych	42 942 182,16	84 539 631,88	128 449 907,96	32 286 506,07	62 436 890,40
- sprzedaż usług	0,00	0,00	0,00	0,00	0,00
- w tym: od jednostek powiązanych	0,00	0,00	0,00	0,00	0,00
Przychody netto ze sprzedaży produktów razem	43 110 695,98	84 738 237,25	130 867 175,42	32 319 189,25	62 496 574,51
- w tym: od jednostek powiązanych	42 942 182,16	84 539 631,88	128 449 907,96	32 286 506,07	62 436 890,40

Skrócone Śródroczne Jednostkowe Sprawozdanie Finansowe za okres 6 miesięcy zakończony 30 września 2020 r.
Wszystkie kwoty podano w złotych polskich (o ile nie wskazano inaczej).

Nota 26.2. Przychody netto ze sprzedaży produktów (struktura terytorialna)

PRZYCHODY NETTO ZE SPRZEDAŻY PRODUKTÓW (STRUKTURA TERYTORIALNA)	za okres 3 miesięcy zakończony 30.09.2020	za okres 6 miesięcy zakończony 30.09.2020	za okres 12 miesięcy zakończony 31.03.2020	za okres 3 miesięcy zakończony 30.09.2019	za okres 6 miesięcy zakończony 30.09.2019
a) kraj	20 102,60	43 814,40	100 812,98	25 524,81	45 218,61
- w tym: od jednostek powiązanych	0,00	0,00	0,00	0,00	0,00
- sprzedaż produktów	20 102,60	43 814,40	100 812,98	25 524,81	45 218,61
- w tym: od jednostek powiązanych	0,00	0,00	0,00	0,00	0,00
- sprzedaż usług	0,00	0,00	0,00	0,00	0,00
- w tym: od jednostek powiązanych	0,00	0,00	0,00	0,00	0,00
b) eksport	43 090 593,38	84 694 422,85	130 766 362,44	32 293 664,44	62 451 355,90
- sprzedaż produktów	43 090 593,38	84 694 422,85	130 766 362,44	32 293 664,44	62 451 355,90
- w tym: od jednostek powiązanych	42 942 182,16	84 539 631,88	128 449 907,96	40 259 721,38	40 259 721,38
- sprzedaż usług	0,00	0,00	0,00	0,00	0,00
- w tym: od jednostek powiązanych	0,00	0,00	0,00	0,00	0,00
Przychody netto ze sprzedaży produktów razem	43 110 695,98	84 738 237,25	130 867 175,42	32 319 189,25	62 496 574,51
- w tym: od jednostek powiązanych	42 942 182,16	84 539 631,88	128 449 907,96	32 286 506,07	62 436 890,40

Nota 27 Przychody netto ze sprzedaży towarów i materiałów

Spółka nie sprzedaje towarów ani materiałów.

Nota 28 Koszty według rodzajów

KOSZTY WEDŁUG RODZAJÓW	za okres 3 miesięcy zakończony 30.09.2020	za okres 6 miesięcy zakończony 30.09.2020	za okres 12 miesięcy zakończony 31.03.2020	za okres 3 miesięcy zakończony 30.09.2019	za okres 6 miesięcy zakończony 30.09.2019
Zużycie materiałów i energii	67 723,54	149 306,76	774 976,38	213 382,51	409 287,48
Usługi obce	12 831 648,56	25 613 653,59	38 022 568,68	9 408 308,82	17 969 299,87
Podatki i opłaty	0,00	607,99	36 520,31	15 118,39	27 550,38
Wynagrodzenia	604 566,37	1 168 105,82	2 057 764,02	523 522,59	1 013 316,44
Amortyzacja	2 181 778,05	4 197 326,25	5 856 802,11	1 367 543,04	2 635 451,26
Pozostałe koszty	820 927,78	1 197 155,04	3 362 484,15	892 403,69	1 996 427,22
Koszty według rodzajów razem	16 506 644,30	32 326 155,45	50 111 115,65	12 420 279,04	24 051 332,65

Skrócone Śródroczne Jednostkowe Sprawozdanie Finansowe za okres 6 miesięcy zakończony 30 września 2020 r.
Wszystkie kwoty podano w złotych polskich (o ile nie wskazano inaczej).

Nota 29 Pozostałe przychody operacyjne

POZOSTAŁE PRZYCHODY OPERACYJNE	za okres 3 miesiący zakończony 30.09.2020	za okres 6 miesiący zakończony 30.09.2020	za okres 12 miesiący zakończony 31.03.2020	za okres 3 miesiący zakończony 30.09.2019	za okres 6 miesiący zakończony 30.09.2019
a) zysk ze zbycia niefinansowych aktywów trwałych	0,00	0,00	0,00	0,00	0,00
- przychody ze zbycia niefinansowych aktywów trwałych	0,00	0,00	0,00	0,00	0,00
- wartość netto niefinansowych aktywów trwałych	0,00	0,00	0,00	0,00	0,00
b) dotacje	0,00	0,00	0,00	0,00	0,00
c) inne przychody operacyjne	2 999,98	14 973,98	12 974,62	2 999,78	6 974,62
- korekta roczna VAT	0,00	0,00	0,00	0,00	0,00
- pozostałe przychody operacyjne	2 999,98	14 973,98	12 974,62	2 999,78	6 974,62
Pozostałe przychody operacyjne razem	2 999,98	14 973,98	12 974,62	2 999,78	6 974,62

Nota 30 Pozostałe koszty operacyjne

POZOSTAŁE KOSZTY OPERACYJNE	za okres 3 miesiący zakończony 30.09.2020	za okres 6 miesiący zakończony 30.09.2020	za okres 12 miesiący zakończony 31.03.2020	za okres 3 miesiący zakończony 30.09.2019	za okres 6 miesiący zakończony 30.09.2019
a) strata ze zbycia niefinansowych aktywów trwałych	0,00	0,00	0,00	0,00	0,00
b) aktualizacja wartości aktywów niefinansowych	0,00	0,00	0,00	0,00	0,00
- odpisy aktualizujące	0,00	0,00	0,00	0,00	0,00
c) inne koszty operacyjne	36 102,52	70 520,02	61 751,30	3 128,14	6 035,53
- darowizny	0,00	0,00	0,00	0,00	0,00
- rezerwa na koszty	0,00	0,00	0,00	0,00	0,00
- roczna korekta podatku VAT	0,00	0,00	0,00	0,00	0,00
- kara za wcześniejsze rozwiązanie umowy	0,00	0,00	0,00	0,00	0,00
- inne pozostałe koszty operacyjne	36 102,52	70 520,02	61 751,30	3 128,14	6 035,53
Inne koszty operacyjne razem	36 102,52	70 520,02	61 751,30	3 128,14	6 035,53

Nota 31.1 Przychody finansowe z tytułu dywidend i udziałów w zyskach

Na dzień 30.06.2020 r., 30.09.2020 r. jak również na dzień 31.03.2020 r., 30.06.2019 r. oraz 30.09.2019 r. pozycja nie występuje.

Skrócone Śródroczne Jednostkowe Sprawozdanie Finansowe za okres 6 miesięcy zakończony 30 września 2020 r.
Wszystkie kwoty podano w złotych polskich (o ile nie wskazano inaczej).

Nota 31.2. Przychody finansowe z tytułu odsetek

PRZYCHODY FINANSOWE Z TYTUŁU ODSETEK	za okres 3 miesiący zakończony 30.09.2020	za okres 6 miesiący zakończony 30.09.2020	za okres 12 miesiący zakończony 31.03.2020	za okres 3 miesiący zakończony 30.09.2019	za okres 6 miesiący zakończony 30.09.2019
a) z tytułu udzielonych pożyczek	0,00	0,00	0,00	0,00	0,00
- od jednostek powiązanych, w tym	0,00	0,00	0,00	0,00	0,00
- od jednostek zależnych	0,00	0,00	0,00	0,00	0,00
- od jednostek współzależnych	0,00	0,00	0,00	0,00	0,00
- od jednostek stowarzyszonych i pozostałych	0,00	0,00	0,00	0,00	0,00
- od znaczącego inwestora	0,00	0,00	0,00	0,00	0,00
- od jednostki dominującej	0,00	0,00	0,00	0,00	0,00
- od pozostałych jednostek	0,00	0,00	0,00	0,00	0,00
b) pozostałe odsetki	928,57	4 377,90	68 654,30	14 126,12	40 604,51
- od jednostek powiązanych, w tym	0,00	0,00	0,00	0,00	0,00
- od jednostek zależnych	0,00	0,00	0,00	0,00	0,00
- od jednostek współzależnych	0,00	0,00	0,00	0,00	0,00
- od jednostek stowarzyszonych i pozostałych	0,00	0,00	0,00	0,00	0,00
- od znaczącego inwestora	0,00	0,00	0,00	0,00	0,00
- od jednostki dominującej	0,00	0,00	0,00	0,00	0,00
- od pozostałych jednostek	928,57	4 377,90	68 654,30	14 126,12	40 604,51
Przychody finansowe z tytułu odsetek razem	928,57	4 377,90	68 654,30	14 126,12	40 604,51

Nota 31.3 Inne przychody finansowe

INNE PRZYCHODY FINANSOWE	za okres 3 miesiący zakończony 30.09.2020	za okres 6 miesiący zakończony 30.09.2020	za okres 12 miesiący zakończony 31.03.2020	za okres 3 miesiący zakończony 30.09.2019	za okres 6 miesiący zakończony 30.09.2019
a) dodatnie różnice kursowe	0,00	0,00	815 127,72	372 384,58	0,00
b) rozwiązanie rezerwy	0,00	0,00	0,00	0,00	0,00
c) pozostałe	0,00	0,00	0,00	0,00	0,00
Inne przychody finansowe razem	0,00	0,00	815 127,72	372 384,58	0,00

Skrócone Śródroczne Jednostkowe Sprawozdanie Finansowe za okres 6 miesięcy zakończony 30 września 2020 r.
Wszystkie kwoty podano w złotych polskich (o ile nie wskazano inaczej).

Nota 32.1. Koszty finansowe z tytułu odsetek

KOSZTY FINANSOWE Z TYTUŁU ODSETEK	za okres 3 miesiące zakończony 30.09.2020	za okres 6 miesiące zakończony 30.09.2020	za okres 12 miesiące zakończony 31.03.2020	za okres 3 miesiące zakończony 30.09.2019	za okres 6 miesiące zakończony 30.09.2019
a) od kredytów i pożyczek	0,00	0,00	0,00	0,00	0,00
- dla jednostek powiązanych, w tym	0,00	0,00	0,00	0,00	0,00
- dla jednostek zależnych	0,00	0,00	0,00	0,00	0,00
- dla jednostek współzależnych	0,00	0,00	0,00	0,00	0,00
- dla jednostek stowarzyszonych i pozostałych	0,00	0,00	0,00	0,00	0,00
- dla znaczącego inwestora	0,00	0,00	0,00	0,00	0,00
- dla jednostki dominującej	0,00	0,00	0,00	0,00	0,00
- dla innych jednostek	0,00	0,00	0,00	0,00	0,00
b) pozostałe odsetki	197,25	205,62	3 436,33	3 325,57	3 325,57
- dla jednostek powiązanych, w tym	0,00	0,00	0,00	0,00	0,00
- dla jednostek zależnych	0,00	0,00	0,00	0,00	0,00
- dla jednostek współzależnych	0,00	0,00	0,00	0,00	0,00
- dla jednostek stowarzyszonych i pozostałych	0,00	0,00	0,00	0,00	0,00
- dla znaczącego inwestora	0,00	0,00	0,00	0,00	0,00
- dla jednostki dominującej	0,00	0,00	0,00	0,00	0,00
- dla innych jednostek	197,25	205,62	3 436,33	3 325,57	3 325,57
Koszty finansowe z tytułu odsetek razem	197,25	205,62	3 436,33	3 325,57	3 325,57

Nota 32.2. Inne koszty finansowe

INNE KOSZTY FINANSOWE	za okres 3 miesiące zakończony 30.09.2020	za okres 6 miesiące zakończony 30.09.2020	za okres 12 miesiące zakończony 31.03.2020	za okres 3 miesiące zakończony 30.09.2019	za okres 6 miesiące zakończony 30.09.2019
a) ujemne różnice kursowe	2 279 815,49	2 888 765,22	0,00	0,00	17 553,10
b) utworzone rezerwy (z tytułu)	0,00	0,00	0,00	0,00	0,00
- odpisy aktualizujące należności	0,00	0,00	0,00	0,00	0,00
c) pozostałe	0,00	0,00	0,00	0,00	0,00
Inne koszty finansowe razem	2 279 815,49	2 888 765,22	0,00	0,00	17 553,10

Skrócone Śródroczne Jednostkowe Sprawozdanie Finansowe za okres 6 miesięcy zakończony 30 września 2020 r. Wszystkie kwoty podano w złotych polskich (o ile nie wskazano inaczej).

Nota 33 Podatek dochodowy bieżący

PODATEK DOCHODOWY BIEŻĄCY	za okres 6 miesięcy zakończony 30.09.2020	za okres 12 miesięcy zakończony 31.03.2020	za okres 6 miesięcy zakończony 30.09.2019
1. Zysk (strata) brutto	49 471 942,82	81 587 628,78	38 465 906,79
2. Różnice pomiędzy zyskiem (stratą) brutto a podstawą opodatkowania podatkiem dochodowym (wg tytułów)	1 522 718,00	2 390 459,65	1 511 733,79
a) zwiększające podstawę opodatkowania	1 522 718,00	2 390 459,65	1 511 733,79
- przychód uwzględniony dla potrzeb podatku dochodowego	623 359,92	682 515,38	0,00
- koszty nie stanowiące kosztów podatkowych	833 958,08	1 707 944,27	1 511 733,79
- darowizny	65 400,00	0,00	0,00
b) zmniejszające podstawę opodatkowania	0,00	0,00	0,00
- przychody nie stanowiące trwale przychodów podatkowych	0,00	0,00	0,00
- koszty stanowiące dla celów podatku koszt roku podatkowego	0,00	0,00	0,00
3. Dochód do opodatkowania	50 994 660,82	83 978 088,43	39 977 640,58
4. Podatek dochodowy kalkulowany stawką 19%	9 688 985,56	15 955 836,00	7 595 751,71
5. Podatek dochodowy wykazany w jednostkowym sprawozdaniu finansowym, w tym:	3 216 959,40	5 758 640,81	7 523 888,73
<i>podatek bieżący</i>	<i>3 304 660,93</i>	<i>5 441 410,28</i>	<i>7 595 751,00</i>
<i>podatek odroczony</i>	<i>-87 701,53</i>	<i>317 230,53</i>	<i>-71 862,27</i>
6. Podatek dochodowy kalkulowany w oparciu o stawkę zastosowaną	3 304 660,93	5 441 410,28	7 595 751,00
<i>podatek dochodowy ze stawką 5% (IP Box)</i>	<i>2 301 614,00</i>	<i>3 789 282,09</i>	<i>0,00</i>
<i>podatek dochodowy ze stawką 19%</i>	<i>1 003 046,93</i>	<i>1 652 128,20</i>	<i>7 595 751,00</i>
7. Podatek dochodowy w deklaracji podatkowej okresu, w tym:	3 216 959,40	5 758 640,81	7 523 888,73
<i>podatek bieżący przy zastosowaniu stawki 5%</i>	<i>2 301 614,00</i>	<i>3 789 282,09</i>	<i>0,00</i>
<i>podatek bieżący przy zastosowaniu stawki 19%</i>	<i>1 003 046,93</i>	<i>1 652 128,20</i>	<i>7 595 751,00</i>
<i>podatek odroczony przy zastosowaniu stawki 6.62%</i>	<i>-87 701,53</i>	<i>317 230,53</i>	<i>-71 862,27</i>

Spółka skorzystała po raz pierwszy w roku obrotowym 2019/2020 z tzw. ulgi IP Box. Ulga ta polega na opodatkowaniu dochodu uzyskanego z kwalifikowanych praw własności stawką 5% zamiast standardowych 19%. Jednakże przepisy dotyczące podatku dochodowego od osób prawnych podlegają częstym zmianom, wskutek czego niejednokrotnie brak jest odniesienia do utrwalonych regulacji bądź precedensów prawnych.

Obowiązujące przepisy zawierają również niejasności, które powodują różnice w opiniach co do interpretacji prawnej przepisów podatkowych zarówno między organami państwowymi, jak i między organami państwowymi i przedsiębiorstwami. Rozliczenia podatkowe oraz inne mogą być przedmiotem kontroli organów, które uprawnione są do nakładania wysokich kar, a ustalone w wyniku kontroli dodatkowe kwoty zobowiązań muszą zostać wpłacone wraz z wysokimi odsetkami. Zjawiska te powodują, że ryzyko podatkowe w Polsce jest wyższe niż istniejące zwykle w krajach o rozwiniętym systemie podatkowym. Rozliczenia podatkowe mogą zostać poddane kontroli przez okres pięciu lat. W efekcie kwoty wykazane w sprawozdaniu finansowym mogą ulec zmianie w późniejszym terminie po ostatecznym ustaleniu ich wysokości przez organy skarbowe.

Skrócone Śródroczne Jednostkowe Sprawozdanie Finansowe za okres 6 miesięcy zakończony 30 września 2020 r. Wszystkie kwoty podano w złotych polskich (o ile nie wskazano inaczej).

Stawka podatkowa za okres 6 miesięcy zakończony 30.09.2020

Część bieżąca podatku dochodowego za okres 6 miesięcy zakończony 30.09.2020 roku ustalona została według stawki podatku dochodowego od osób prawnych równej 19% dla podstawy opodatkowania odpowiadającej dochodom z innych źródeł oraz według stawki 5% dla podstawy opodatkowania odpowiadającej dochodom z kwalifikowanych praw własności intelektualnej (tzw. IP Box). Część odroczonego podatku dochodowego ustalona została według przewidywanej stawki podatku dochodowego od osób prawnych wynoszącej 6,62%.

Za okres 6 miesięcy zakończony 30.09.2020 roku efektywna stawka podatkowa wynikająca z uwzględnienia ulgi IP Box wyniosła 6,31%.

Stawka podatkowa za okres 12 miesięcy zakończony 31.03.2020

Część bieżąca podatku dochodowego za okres 12 miesięcy zakończony 31.03.2020 roku ustalona została według stawki podatku dochodowego od osób prawnych równej 19% dla podstawy opodatkowania odpowiadającej dochodom z innych źródeł oraz według stawki 5% dla podstawy opodatkowania odpowiadającej dochodom z kwalifikowanych praw własności intelektualnej (tzw. IP Box). Część odroczonego podatku dochodowego ustalona została według przewidywanej stawki podatku dochodowego od osób prawnych wynoszącej 5%.

Za okres 12 miesięcy zakończony 31.03.2020 roku efektywna stawka podatkowa wynikająca z uwzględnienia ulgi IP Box wyniosła 6,86%.

Stawka podatkowa za okres 6 miesięcy zakończony 30.09.2019

Część bieżąca oraz odroczonego podatku dochodowego za okres 6 miesięcy zakończony 30.09.2019 roku ustalona została według stawki podatku dochodowego od osób prawnych równej 19%.

Nota 34 Podatek dochodowy odroczonego, wykazany w rachunku zysków i strat

PODATEK DOCHODOWY ODROCZONY, WYKAZANY W RACHUNKU ZYSKÓW I STRAT:	za okres 6 miesięcy zakończony 30.09.2020	za okres 12 miesięcy zakończony 31.03.2020	za okres 6 miesięcy zakończony 30.09.2019
- zmniejszenie (zwiększenie) z tytułu powstania i odwrócenia się różnic przejściowych	87 701,53	-317 230,53	71 862,27
- zmniejszenie (zwiększenie) z tytułu zmiany stawek podatkowych	0,00	0,00	0,00
- zmniejszenie (zwiększenie) z tytułu z poprzednio nieujętej straty podatkowej, ulgi podatkowej lub różnicy przejściowej poprzedniego okresu	0,00	0,00	0,00
- zmniejszenie (zwiększenie) z tytułu odpisania aktywów z tytułu odroczonego podatku dochodowego lub braku możliwości wykorzystania rezerwy na odroczonego podatku dochodowego	0,00	0,00	0,00
- inne składniki podatku odroczonego (wg tytułów)	0,00	0,00	0,00
Podatek dochodowy odroczonego, razem	87 701,53	-317 230,53	71 862,27

Skrócone Śródroczne Jednostkowe Sprawozdanie Finansowe za okres 6 miesięcy zakończony 30 września 2020 r. Wszystkie kwoty podano w złotych polskich (o ile nie wskazano inaczej).

ŁĄCZNA KWOTA PODATKU ODROZONEGO	za okres 6 miesięcy zakończony 30.09.2020	za okres 12 miesięcy zakończony 31.03.2020	za okres 6 miesięcy zakończony 30.09.2019
- ujętego w kapitale własnym	0,00	0,00	0,00
- ujętego w wartości firmy lub ujemnej wartości firmy	0,00	0,00	0,00

Nie występuje podatek dochodowy dotyczący działalności zaniechanej. Saldo podatku dochodowego odroczonego wykazane w rachunku zysków i strat wynika ze zmian stanu aktywów i rezerw z tytułu podatku odroczonego. Podstawowe tytuły generujące różnice przejściowe w podatku odroczonym wynikają ze zmian wartości szacunków dotyczących kosztów utrzymania infrastruktury informatycznej.

Nota 35 Pozostałe obowiązkowe zmniejszenia zysku (zwiększenia straty)

Nie występowały.

Nota 36 Zysk na akcję

Wyszczególnienie	za okres 6 miesięcy zakończony 30.09.2020	za okres 12 miesięcy zakończony 31.03.2020	za okres 6 miesięcy zakończony 30.09.2019
Zysk netto	46 254 983,42	75 828 987,97	30 942 018,06
Liczba akcji	25 750 000	25 750 000	25 750 000
Zysk netto na akcję	1,80	2,94	1,20
Rozwodniona liczba akcji	25 750 000	25 750 000	25 750 000
Rozwodniony zysk netto na akcję	1,80	2,94	1,20

Zysk na akcję obliczono jako iloraz zysku netto wynikającego ze sprawozdania finansowego i średnioważonej liczby akcji.

Noty objaśniające do rachunku przepływów pieniężnych

Nota 37 Struktura środków pieniężnych na początek i koniec okresu

STRUKTURA ŚRODKÓW PIENIĘŻNYCH NA POCZĄTEK I KONIEC OKRESU	za okres 6 miesięcy zakończony 30.09.2020	za okres 12 miesięcy zakończony 31.03.2020	za okres 6 miesięcy zakończony 30.09.2019
a) środki pieniężne razem (stan na początek okresu)	37 106 835,22	32 039 846,54	32 039 846,54
- środki pieniężne w kasie i na rachunkach	37 106 835,22	32 039 846,54	32 039 846,54
- inne środki pieniężne	0,00	0,00	0,00
b) środki pieniężne razem (stan na koniec okresu)	27 858 305,84	37 106 835,22	21 066 459,84
- środki pieniężne w kasie i na rachunkach	27 858 305,84	37 106 835,22	21 066 459,84
- inne środki pieniężne	0,00	0,00	0,00
Zmiana stanu środków pieniężnych	-9 248 529,38	5 066 988,68	-10 973 386,70
Środki pieniężne z działalności operacyjnej	45 535 568,12	74 227 496,17	30 634 410,83
Środki pieniężne z działalności inwestycyjnej	-6 374 097,50	-17 399 571,16	-5 296 971,96
Środki pieniężne z działalności finansowej	-48 410 000,00	-51 760 936,33	-36 310 825,57

Skrócone Śródroczne Jednostkowe Sprawozdanie Finansowe za okres 6 miesięcy zakończony 30 września 2020 r. Wszystkie kwoty podano w złotych polskich (o ile nie wskazano inaczej).

Zmiana stanu długoterminowych innych rozliczeń międzyokresowych jest prezentowana w przepływach pieniężnych z działalności inwestycyjnej (poz. B. II. 1. Nabycie wartości niematerialnych i prawnych oraz rzeczowych aktywów trwałych) z uwagi na występowanie w nich nakładów na przyszłe wartości niematerialne i prawne.

Dodatkowe noty objaśniające

Nota 38 Informacja o instrumentach finansowych

Nota 38.1. Na dzień bilansowy aktywa finansowe Spółki stanowią akcje w powiązanej Spółce LiveChat Inc., środki pieniężne oraz należności.

Spółka nie posiada innych instrumentów finansowych, zwłaszcza kontraktów, o których mowa w Rozporządzeniu Rady Ministrów z dnia 12 grudnia 2001 r. w sprawie szczegółowych zasad uznawania, wyceny, zakresu ujawniania i sposobu prezentacji instrumentów finansowych.

Nota 38.2. Odnośnie aktywów finansowych dostępnych do sprzedaży lub przeznaczonych do obrotu, wycenianych w wysokości skorygowanej ceny nabycia, jeżeli brak jest możliwości wiarygodnego zmierzenia wartości godziwej tych aktywów, należy wskazać wartość bilansową, przyczyny, dla których nie można wiarygodnie ustalić wartości godziwej tych aktywów, a także - o ile to możliwe - określić granice przedziału, w którym wartość godziwa tych instrumentów może się zawierać.

Nie dotyczy.

Nota 38.3. Aktywa i zobowiązania finansowe, których nie wycenia się w wartości godziwej należy zamieścić:

- dane o ich wartości godziwej; jeżeli z uzasadnionych przyczyn wartość godziwa takich aktywów lub zobowiązań nie została ustalona, to należy ten fakt ujawnić i podać podstawową charakterystykę instrumentów finansowych, które w innym przypadku byłyby wyceniane po cenie ustalonej na aktywnym regulowanym rynku, na którym następuje publiczny obrót instrumentami finansowymi, informacje zaś o tej cenie są ogólnie dostępne;
- w przypadku gdy wartość godziwa aktywów i zobowiązań finansowych jest niższa od ich wartości bilansowej - wartość bilansową i wartość godziwą danego składnika lub grupy składników, przyczyny zaniechania odpisów aktualizujących ich wartość bilansową oraz uzasadnienie przekonania o możliwości odzyskania wykazanej wartości w pełnej kwocie.

Nie dotyczy.

Nota 38.4. W przypadku umowy, w wyniku której aktywa finansowe przekształca się w papiery wartościowe lub umowy odkupu, to odrębnie dla każdej transakcji należy przedstawić:

- charakter i wielkość zawartych transakcji, w tym opis przyjętych lub udzielonych gwarancji i zabezpieczeń, dane przyjęte do wyliczenia wartości godziwej przychodów odsetkowych związanych z umowami zawartymi w danym okresie oraz transakcjami zawartymi w okresach poprzednich, zarówno zakończonymi jak i nie zakończonymi w danym okresie;
- informację o aktywach finansowych wyłączonych z ksiąg rachunkowych w okresie sprawozdawczym

Nie występują.

Nota 38.5. W przypadku przekwalifikowania aktywów finansowych wycenianych w wartości godziwej do aktywów wycenianych w skorygowanej cenie nabycia, należy podać powody zmiany zasad wyceny.

Skrócone Śródroczne Jednostkowe Sprawozdanie Finansowe za okres 6 miesięcy zakończony 30 września 2020 r. Wszystkie kwoty podano w złotych polskich (o ile nie wskazano inaczej).

Nie występują.

Nota 38.6. W przypadku gdy dokonano odpisów aktualizujących z tytułu trwałej utraty wartości aktywów finansowych albo w związku z ustaniem przyczyny, dla której dokonano takich odpisów, zwiększono wartość składnika aktywów, należy podać kwoty odpisów obniżających i zwiększających wartość aktywów finansowych.

Nie dokonywano takich odpisów.

Nota 38.7. Odnośnie dłużnych instrumentów finansowych, pożyczek udzielonych lub należności własnych należy podać przychody z odsetek wyliczone za pomocą stóp procentowych wynikających z zawartych kontraktów, z podziałem na kategorie aktywów, których odsetki te dotyczą, przy czym osobno należy wykazać odsetki naliczone i zrealizowane w danym okresie oraz odsetki naliczone, lecz niezrealizowane. Odsetki niezrealizowane należy wykazać z podziałem według terminów zapłaty:

- do 3 miesięcy:	0,00 zł
- powyżej 3 do 12 miesięcy:	0,00 zł
- powyżej 12 miesięcy:	0,00 zł

Nie występowały.

Nota 38.8. Odnośnie dokonanych odpisów aktualizujących wartość pożyczek udzielonych lub należności własnych z tytułu trwałej utraty ich wartości należy podać naliczone od tych wierzytelności odsetki, które nie zostały zrealizowane.

Nie dotyczy.

Nota 38.9. Odnośnie zobowiązań finansowych należy podać koszty z tytułu odsetek od tych zobowiązań, wyliczonych za pomocą stóp procentowych wynikających z zawartych kontraktów, z podziałem na koszty odsetek związane ze zobowiązaniami zaliczonymi do przeznaczonych do obrotu, pozostałymi krótkoterminowymi zobowiązaniami finansowymi oraz długoterminowymi zobowiązaniami finansowymi; koszty odsetek naliczone i zrealizowane w danym okresie należy wykazać odrębnie od kosztów odsetek naliczonych lecz niezrealizowanych. Odsetki niezrealizowane należy wykazać z podziałem według terminów zapłaty:

- do 3 miesięcy:	0,00 zł
- powyżej 3 do 12 miesięcy:	0,00 zł
- powyżej 12 miesięcy:	0,00 zł

Nie występowały.

Nota 38.10. Należy podać informacje dotyczące celów i zasad zarządzania ryzykiem finansowym, z uwzględnieniem podziału na zabezpieczanie wartości godziwej, zabezpieczanie przepływów pieniężnych oraz zabezpieczanie udziałów w aktywach netto jednostek zagranicznych, a ponadto informacje obejmujące co najmniej:

- a) opis rodzaju zabezpieczeń;
- b) opis instrumentu zabezpieczającego oraz jego wartość godziwą;
- c) charakterystykę zabezpieczanego rodzaju ryzyka.

Skrócone Śródroczne Jednostkowe Sprawozdanie Finansowe za okres 6 miesięcy zakończony 30 września 2020 r. Wszystkie kwoty podano w złotych polskich (o ile nie wskazano inaczej).

Instrumenty takie nie występują, natomiast rodzaje ryzyk, na które narażona jest Spółka, w tym ryzyko finansowe, są przedstawione odpowiednio sprawozdaniu Zarządu z działalności Spółki. Spółka nie korzysta z instrumentów zabezpieczających ryzyko finansowe.

Nota 38.11. W przypadku zabezpieczenia planowanej transakcji lub uprawdopodobnionego przyszłego zobowiązania należy podać informacje dotyczące celów i zasad zarządzania ryzykiem finansowym, z uwzględnieniem podziału na zabezpieczanie podstawowych rodzajów planowanych transakcji lub uprawdopodobnionych przyszłych zobowiązań, a ponadto informacje obejmujące co najmniej:

- a) opis zabezpieczanej pozycji, w tym przewidywany okres do zajścia planowanej transakcji lub powstania przyszłego zobowiązania;
- b) opis zastosowanych instrumentów zabezpieczających;
- c) kwoty wszelkich odroczonej lub nienaliczonych zysków lub strat i przewidywany termin uznania ich za przychody lub koszty finansowe.

Nie dotyczy.

Nota 38.12. Jeżeli zyski lub straty z wyceny instrumentów zabezpieczających, zarówno będących pochodnymi instrumentami finansowymi, jak i aktywami lub zobowiązaniami o innym charakterze, w przypadku zabezpieczania przepływów pieniężnych, zostały odniesione na kapitał z aktualizacji wyceny, należy podać:

- a) kwoty odpisów zwiększających i zmniejszających kapitał z aktualizacji wyceny;
- b) kwoty odpisane z kapitału z aktualizacji wyceny i zaliczone do przychodów lub kosztów finansowych;
- c) kwoty odpisane z kapitału z aktualizacji wyceny i dodane do ceny nabycia lub inaczej ustalonej; wartości początkowej na dzień wprowadzenia do ksiąg rachunkowych składnika aktywów lub zobowiązań, który do tego dnia był objęty planowaną transakcją lub stanowił uprawdopodobnione przyszłe zobowiązanie poddane zabezpieczeniu.

Nie występują.

Nota 38.13 Informacje o posiadanych instrumentach finansowych z wbudowanymi instrumentami pochodnymi

Nie występują.

Nota 39 Dane o pozycjach pozabilansowych, w szczególności zobowiązaniach warunkowych, w tym również udzielonych przez Spółkę gwarancjach i poręczeniach (także wekslowych)

Nie występują.

Nota 40 Dane dotyczące zobowiązań wobec budżetu państwa lub jednostek samorządu terytorialnego z tytułu uzyskania praw własności budynków i budowli

Na dzień 30.09.2020 roku Spółka nie posiada zobowiązań wobec budżetu państwa lub samorządu terytorialnego z tytułu uzyskania praw własności budynków i budowli.

Skrócone Śródroczne Jednostkowe Sprawozdanie Finansowe za okres 6 miesięcy zakończony 30 września 2020 r. Wszystkie kwoty podano w złotych polskich (o ile nie wskazano inaczej).

Nota 41 Przychody, koszty i wyniki działalności zaniechanej w okresie sprawozdawczym lub przewidzianej do zaniechania w okresie następnym

Spółka nie zaniechała w okresie sprawozdawczym żadnej z dotychczas prowadzonych działalności, nie przewiduje również zaniechania tych działalności w okresach następnych.

Nota 42 Koszt wytworzenia środków trwałych w budowie, środków trwałych na własne potrzeby

W badanym okresie w Spółce nie wystąpiły koszty wytworzenia środków trwałych w budowie oraz środków trwałych na własne potrzeby.

Nota 43 Poniesione nakłady inwestycyjne

W badanym okresie Spółka poniosła nakłady inwestycyjne na zakup środków trwałych w wysokości 346.010,39 zł oraz wartości niematerialne i prawne (razem z rozliczaniem przez rozliczenia międzyokresowe) w wysokości 3.260.220,24 zł.

Spółka nie jest zobowiązana do ponoszenia i nie ponosi nakładów związanych z ochroną środowiska.

Nota 44 Informacja o transakcjach zawartych z podmiotami powiązаныmi na warunkach innych niż rynkowe, wraz z ich kwotami oraz informacjami określającymi charakter tych transakcji

Spółka nie zawierała transakcji z podmiotami powiązаныmi na warunkach innych niż rynkowe. Poniżej zestawiono uzyskane z podmiotami powiązаныmi kategorie bilansowe i wynikowe

Przychody ze sprzedaży do Livechat Inc:	84 539 631,88 zł
Koszty zakupionych usług od Livechat Inc:	15.773.038,82 zł
Należności od Livechat Inc:	2.385.375,39 zł
Zobowiązania wobec Livechat Inc:	0,00 zł

Nota 45 Informacje o charakterze i celu gospodarczym zawartych przez emitenta umów nieuwzględnionych w bilansie w zakresie niezbędnym do oceny ich wpływu na sytuację majątkową, finansową i wynik finansowy

Nie dotyczy.

Nota 46 Informacja o wspólnych przedsięwzięciach, które nie podlegają konsolidacji

Nie występują.

Nota 47 Informacje o przeciętnym zatrudnieniu z podziałem na grupy zawodowe

Spółka nie zatrudnia pracowników na umowy o pracę. Współpracuje na stałe z 185 osobami.

Skrócone Śródroczne Jednostkowe Sprawozdanie Finansowe za okres 6 miesięcy zakończony 30 września 2020 r. Wszystkie kwoty podano w złotych polskich (o ile nie wskazano inaczej).

Nota 48 Łączna wartość wynagrodzeń i nagród (w pieniądzu i naturze), wypłaconych lub należnych, odrębnie dla osób zarządzających i nadzorujących Spółki, w przedsiębiorstwie Spółki i z tytułu pełnienia funkcji we władzach jednostek zależnych, współzależnych i stowarzyszonych

Wynagrodzenie osób wchodzących w skład Zarządu LiveChat Software S.A. pobierane w okresie od 1.04.2020 r. do 30.09.2020 r. obejmuje również premię przyznaną przez Radę Nadzorczą za pracę Zarządu oraz wyniki Spółki w roku 2019 / 2020.

Imię i nazwisko	Za okres 6 miesięcy zakończony 30.09.2020	Za okres 6 miesięcy zakończony 30.09.2019
Mariusz Ciepły	298 288	502 229
Urszula Jarzębowska	198 859	334 819
Razem	497 147	837 049

Członkowie Rady Nadzorczej nie pobierali wynagrodzenia.

Nota 49 Informacje o wartości niespłaconych zaliczek, kredytów, pożyczek, gwarancji, poręczeń lub innych umów zobowiązujących do świadczeń na rzecz Spółki, udzielonych przez Spółkę osobom zarządzającym i nadzorującym

Nie wystąpiły.

Nota 50 Informacje o wszelkich zobowiązaniach wynikających z emerytur i świadczeń o podobnym charakterze dla byłych osób zarządzających, nadzorujących albo byłych członków organów administrujących oraz o zobowiązaniach zaciągniętych w związku z tymi emeryturami

Nie wystąpiły.

Nota 51 Informacje o istotnych zdarzeniach dotyczących lat ubiegłych ujętych w sprawozdaniu finansowym za bieżący okres

Nie wystąpiły tego typu zdarzenia.

Nota 52 Informacje o znaczących zdarzeniach, jakie wystąpiły po dniu bilansowym, nie uwzględnionych w sprawozdaniu finansowym

W dniu 28 października 2020 r. Spółka otrzymała od akcjonariuszy powiadomienia o zmianach w udziale w ogólnej liczbie głosów na Walnym Zgromadzeniu.

Zgodnie z treścią otrzymanych zawiadomień, na skutek przeniesienia akcji Spółki w dniu 28 października 2020 r. w wyniku zawarcia przez Akcjonariuszy Sprzedających transakcji pakietowych sprzedaży łącznie 1.287.500 akcji Spółki w ramach procesu budowania przyspieszonej księgi popytu:

Skrócone Śródroczne Jednostkowe Sprawozdanie Finansowe za okres 6 miesięcy zakończony 30 września 2020 r. Wszystkie kwoty podano w złotych polskich (o ile nie wskazano inaczej).

- udział pana Mariusza Ciepłego w ogólnej liczbie głosów na walnym zgromadzeniu Spółki zmniejszył się z 15,57% do 13,07%;
- udział pana Macieja Jarzębowskiego w ogólnej w ogólnej liczbie głosów na walnym zgromadzeniu Spółki zmniejszył się z 11,69% do 9,19%; oraz
- łączny udział stron Porozumienia Akcjonariuszy (Mariusz Ciepły, Maciej Jarzębowski, Jakub Sitarz, Urszula Jarzębowska, Szymon Klimczak, Krzysztof Górski) w ogólnej liczbie głosów na Walnym Zgromadzeniu Spółki zmniejszył się z 46,90% do 41,90%.

Sytuacja związana z pandemią wirusa COVID-19 miała wpływ na działalność Spółki od połowy marca 2020 r.

W tygodniu 9-15 marca 2020 r. Spółka, w trosce o bezpieczeństwo swoich współpracowników, wprowadziła model oparty w 100% na pracy zdalnej. W lipcu 2020 r. Spółka ponownie udostępniła biuro wprowadzając jednak szereg środków ostrożności i ograniczeń (wyłączono z użytkowania szereg biur, monitorowana była liczba osób w biurze, udostępniono środki dezynfekcji itd). Jednocześnie Spółka poinformowała współpracowników, że praca zdalna jest preferowaną formą współpracy i w przyszłości zamierza podtrzymać ten model organizacyjny. Wynika to z pozytywnego odbioru zmian przez współpracowników i bardzo dobrych wyników w zakresie efektywności. W związku z pogorszeniem sytuacji epidemicznej w Polsce w październiku podjęto decyzję o ponownym zamknięciu biura we Wrocławiu.

Pomimo pogorszenia sytuacji epidemicznej i objęcia pojedynczych współpracowników Spółki kwarantanną, w dalszym ciągu nie stwierdzonego negatywnego efektu COVID-19 i związanych z nim ograniczeń na rozwój biznesu spółki, ciągłość i jakość świadczonych usług lub prace rozwojowe.

Na wskaźniki biznesowe Spółki ma równoczesny wpływ wiele czynników, w tym sytuacja ekonomiczna na kluczowych rynkach (np. USA, Wielka Brytania, Kanada), zmiany wprowadzane w produktach, działania marketingowe, działania konkurencji i wiele innych, co utrudnia dokładne obliczenie efektu wpływu pandemii na biznes. Niemniej w marcu i kwietniu spółka zanotowała, niewątpliwie związany z pandemią, wzrost churn (wskaźnik odejść klientów), który jednak od maja zaczął spadać i wrócił do poziomów zbliżonych do historycznej średniej na poziomie ok. 3 proc. miesięcznie. Liczba nowych tzw. triali (potencjalnych klientów testujących rozwiązanie Livechat) utrzymywała się w raportowanym okresie na wyższym poziomie niż w analogicznym okresie poprzedniego roku i pierwszych miesiącach (styczeń, luty) 2020 r. co może częściowo wynikać m.in. ze zwiększonego zapotrzebowania na rozwiązanie do komunikacji online w okresie pandemii.

Nota 53 Informacje o relacjach między prawnym poprzednikiem a emitentem oraz o sposobie i zakresie przejęcia aktywów i pasywów

Na mocy postanowienia Sądu Rejonowego dla Wrocławia-Fabrycznej we Wrocławiu VI Wydział Gospodarczy – KRS z dnia 28 czerwca 2002 roku do rejestru przedsiębiorców Krajowego Rejestru Sądowego pod nr KRS: 0000120715 została wpisana spółka „LIVECHAT” Spółka z ograniczoną odpowiedzialnością z siedzibą we Wrocławiu – poprzednik prawny Emitenta.

W dniu 10 czerwca 2007 r. została podjęta uchwała Zgromadzenia Wspólników „LIVECHAT” Spółka z ograniczoną odpowiedzialnością w sprawie przekształcenia tej spółki w spółkę akcyjną. Uchwała została zaprotokołowana przez notariusza Marka Leśniaka z Kancelarii Notarialnej Leśniak i Kawecka-Pysz Spółka partnerska z siedzibą we Wrocławiu, do repertorium A nr 1324/2007.

Na mocy postanowienia Sądu Rejonowego dla Wrocławia-Fabrycznej we Wrocławiu VI Wydział Gospodarczy – KRS z dnia 16 października 2007 r. w Krajowym Rejestrze Sądowym zarejestrowane

Skrócone Śródroczne Jednostkowe Sprawozdanie Finansowe za okres 6 miesięcy zakończony 30 września 2020 r. Wszystkie kwoty podano w złotych polskich (o ile nie wskazano inaczej).

zostało przekształcenie, a tym samym do rejestru przedsiębiorców KRS pod numerem KRS 0000290756 został wpisany Emitent LIVECHAT Software Spółka Akcyjna.

Nota 54 Sprawozdanie finansowe i dane porównywalne, przynajmniej w odniesieniu do podstawowych pozycji bilansu oraz rachunku zysków i strat/skonsolidowanego bilansu oraz skonsolidowanego rachunku zysków i strat, skorygowane odpowiednim wskaźnikiem inflacji, z podaniem źródła wskaźnika oraz metody jego wykorzystania, z przyjęciem okresu ostatniego sprawozdania finansowego jako okresu bazowego – jeżeli skumulowana średnioroczna stopa inflacji z okresu ostatnich trzech lat działalności emitenta osiągnęła lub przekroczyła wartość 100%

Nie dotyczy.

Nota 55 Zestawienie i objaśnienie różnic pomiędzy danymi ujawnionymi w sprawozdaniu finansowym i porównywalnych danych finansowych a uprzednio sporządzonymi i opublikowanymi sprawozdaniami

Nie dotyczy.

Nota 56 Zmiany stosowanych zasad (polityki) rachunkowości i sposobu sporządzania sprawozdania finansowego, dokonanych w stosunku do poprzedniego roku obrotowego (lat obrotowych), ich przyczyny, tytuły oraz wpływ wywołanych tym skutków finansowych na sytuację majątkową i finansową, płynność oraz wynik finansowy i rentowność

Nie dotyczy.

Nota 57 Dokonane korekty błędów, ich przyczyny, tytuły oraz wpływ wywołanych tym skutków finansowych na sytuację majątkową i finansową, płynność oraz wynik finansowy i rentowność

W okresie obrotowym kończącym się 30.09.2020 r., nie ujmowano w księgach korekt błędów.

Nota 58 W przypadku występowania niepewności co do możliwości kontynuowania działalności, opis tych niepewności oraz stwierdzenie, że taka niepewność występuje oraz wskazanie czy sprawozdanie finansowe zawiera korekty z tym związane. Informacja powinna zawierać również opis podejmowanych bądź planowanych przez Spółkę działań mających na celu eliminację niepewności

Skrócone Śródroczne Jednostkowe Sprawozdanie Finansowe za okres 6 miesięcy zakończony 30 września 2020 r. Wszystkie kwoty podano w złotych polskich (o ile nie wskazano inaczej).

Sprawozdanie finansowe zostało sporządzone przy założeniu kontynuacji działalności gospodarczej przez jednostkę w dającej się przewidzieć przyszłości. Nie są znane okoliczności wskazujące na zagrożenie kontynuowania przez Spółkę działalności.

Nota 59 Wynagrodzenie biegłego rewidenta

Spółka zawarła z firmą audytorską Grant Thornton Polska sp. z o.o. sp. k. w dniu 4.11.2019 r. umowę, której zakres obejmuje przeprowadzenie przez firmę audytorską następujących prac związanych z rokiem obrotowym 2019/2020:

- badania śródrocznego sprawozdania finansowego sporządzonego za okres od 1 kwietnia 2019 roku do 30 września 2019 roku, zakończonego wydaniem sprawozdania z badania;
- przeglądu (skonsolidowanego) śródrocznego sprawozdania finansowego sporządzonego za okres od 1 kwietnia 2019 roku do 30 września 2019 roku, i sporządzenia raportu z przeglądu;
- badania jednostkowego sprawozdania finansowego sporządzonego za okres od 1 kwietnia 2019 roku do 31 marca 2020 roku, zakończonego wydaniem sprawozdania z badania;
- badania skonsolidowanego sprawozdania finansowego grupy kapitałowej sporządzonego za okres od 1 kwietnia 2019 roku do 31 marca 2020 roku, zakończonego wydaniem sprawozdania z badania.

Z tytułu powyższych prac w zakresie w jakim zostały zrealizowane, Spółka wypłaciła w raportowanym okresie wynagrodzenie na rzecz Grant Thornton Polska sp. z o.o. sp. k. w wysokości 48.016,01 zł.

Nota 60 Połączenie jednostek

W okresie sprawozdawczym nie nastąpiło połączenie Spółki z innym podmiotem gospodarczym.

Nota 61 W przypadku niestosowania w sprawozdaniu finansowym do wyceny udziałów i akcji w jednostkach podporządkowanych – praw własności – należy przedstawić skutki, jakie spowodowałyby jej zastosowanie oraz wpływ na wynik finansowy

Spółka nie posiada jednostek podporządkowanych których udziały / akcje wyceniane są metodą praw własności.

Nota 62 Sporządzanie sprawozdania skonsolidowanego

Przedstawione sprawozdanie finansowe jest sprawozdaniem jednostkowym LIVECHAT Software SA. Jako podmiot dominujący w Grupie Kapitałowej LIVECHAT Software SA, Spółka sporządziła także sprawozdanie skonsolidowane.

Wrocław, 26 listopada 2020 roku,



Mariusz Ciepły
Prezes Zarządu



Urszula Jarzębowska
Członek Zarządu



Joanna Alwin
Dyrektor Finansowy