

ATENDE

**Atende S.A.
Skonsolidowany raport kwartalny
za I kwartał 2021 r.**

Komisja Nadzoru Finansowego
Skonsolidowany raport kwartalny QSr I/2021

Raport został przygotowany zgodnie z § 60 ust. 2 i § 62 ust. 1 Rozporządzenia Ministra Finansów z dnia 29 marca 2018 r. – Dz.U. 2018 r. poz. 757, dla emitentów papierów wartościowych prowadzących działalność wytwórczą, budowlaną, handlową lub usługową.

Raport za I kwartał roku obrotowego 2021 obejmujący okres od 1 stycznia 2021 r. do 31 marca 2021 r., zawiera skrócone skonsolidowane sprawozdanie finansowe przygotowane według Międzynarodowych Standardów Sprawozdawczości Finansowej zatwierdzonych przez Unię Europejską („MSSF UE”) w walucie polskiej (zł) oraz skrócone sprawozdanie finansowe przygotowane według Międzynarodowych Standardów Sprawozdawczości Finansowej zatwierdzonych przez Unię Europejską („MSSF UE”) w walucie polskiej (zł).

Pełna nazwa emitenta: Atende Spółka Akcyjna
Siedziba: plac Konesera 10a, 03-736 Warszawa
Sektor wg klasyfikacji GPW w Warszawie: informatyka
Podstawowy przedmiot działalności: integracja systemów teleinformatycznych
e-mail: kontakt@atende.pl
www: www.atende.pl
Numer KRS: 0000320991
Numer NIP: 954-23-57-358
Numer REGON: 276930771

Data zatwierdzenia i przekazania raportu: 18 maja 2021 r.

Wybrane dane finansowe

Wybrane skonsolidowane dane finansowe	w tys. zł		w tys. eur	
	I kwartał 2021 r.	I kwartał 2020 r.	I kwartał 2021 r.	I kwartał 2020 r.
Przychody netto ze sprzedaży	39 702	42 023	8 684	9 559
Zysk/ (strata) z działalności operacyjnej	(1 582)	(692)	(346)	(157)
EBITDA ¹	742	2 477	162	563
Zysk/ (strata) przed opodatkowaniem	(1 892)	(2 364)	(414)	(538)
Zysk/ (strata) netto	(1 605)	(2 109)	(351)	(480)
Zysk/ (strata) netto przypadający akcjonariuszom podmiotu dominującego	(1 879)	(1 817)	(411)	(413)
Przepływy pieniężne netto z działalności operacyjnej	(30 925)	8 639	(6 764)	1 965
Przepływy pieniężne netto z działalności inwestycyjnej	(1 191)	(1 962)	(260)	(446)
Przepływy pieniężne netto z działalności finansowej	523	3 666	114	834
Przepływy pieniężne netto razem	(31 593)	10 342	(6 910)	2 352
Zysk/ (strata) na jedną akcję zwykłą (zł/eur)	(0,05)	(0,05)	(0,01)	(0,01)
Rozwodniony zysk/ (strata) na jedną akcję zwykłą (zł/eur)	(0,05)	(0,05)	(0,01)	(0,01)
	Stan na 31.03.2021	Stan na 31.12.2020	Stan na 31.03.2021	Stan na 31.12.2020
Aktywa razem	202 126	261 618	43 372	56 691
Zobowiązania i rezerwy na zobowiązania	92 948	150 232	19 945	32 554
Zobowiązania długoterminowe	26 279	26 189	5 639	5 675
Zobowiązania krótkoterminowe	66 669	124 043	14 306	26 879
Kapitał własny	109 178	111 386	23 427	24 137
Kapitał akcyjny	7 269	7 269	1 560	1 575
Liczba akcji (szt.)	36 343 344	36 343 344	36 343 344	36 343 344
Wartość księgowa na jedną akcję (zł/eur)	3,00	3,06	0,64	0,66
Rozwodniona wartość księgowa na jedną akcję (zł/eur)	3,00	3,06	0,64	0,66

¹ EBITDA= Zysk (strata) na działalności operacyjnej + amortyzacja (wskaźnik niezdefiniowany w MSSF)

Wybrane jednostkowe dane finansowe	w tys. zł		w tys. eur	
	I kwartał 2021 r.	I kwartał 2020 r.	I kwartał 2021 r.	I kwartał 2020 r.
Przychody netto ze sprzedaży	35 714	31 357	7 811	7 133
Zysk/ (strata) z działalności operacyjnej	(1 657)	(628)	(362)	(143)
EBITDA ¹	1	1 079	0	245
Zysk/ (strata) przed opodatkowaniem	(1 907)	(1 661)	(417)	(378)
Zysk/ (strata) netto	(1 597)	(1 387)	(349)	(315)
Przepływy pieniężne netto z działalności operacyjnej	(32 048)	2 244	(7 009)	510
Przepływy pieniężne netto z działalności inwestycyjnej	127	(542)	28	(123)
Przepływy pieniężne netto z działalności finansowej	(477)	3 377	(104)	768
Przepływy pieniężne netto razem	(32 398)	5 079	(7 086)	1 155
Zysk/ (strata) na jedną akcję zwykłą (zł/eur)	(0,04)	(0,04)	(0,01)	(0,01)
Rozwodniony zysk/ (strata) na jedną akcję zwykłą (zł/eur)	(0,04)	(0,04)	(0,01)	(0,01)
	Stan na 31.03.2021	Stan na 31.12.2020	Stan na 31.03.2021	Stan na 31.12.2020
Aktywa razem	189 108	243 152	40 579	52 690
Zobowiązania i rezerwy na zobowiązania	81 026	133 473	17 386	28 923
Zobowiązania długoterminowe	19 525	20 316	4 190	4 402
Zobowiązania krótkoterminowe	61 501	113 157	13 197	24 520
Kapitał własny	108 082	109 679	23 192	23 767
Kapitał akcyjny	7 269	7 269	1 560	1 575
Liczba akcji (szt.)	36 343 344	36 343 344	36 343 344	36 343 344
Wartość księgową na jedną akcję (zł/eur)	2,97	3,02	0,64	0,65
Rozwodniona wartość księgową na jedną akcję (zł/eur)	2,97	3,02	0,64	0,65

¹ EBITDA= Zysk (strata) na działalności operacyjnej + amortyzacja (wskaźnik niezdefiniowany w MSSF)

KURSY EURO (W ZŁ):

średni kurs w I kwartale 2021 r.: 4,5721

średni kurs w I kwartale 2020 r.: 4,3963

średni kurs na dzień 31.03.2021: 4,6603

średni kurs na dzień 31.12.2020: 4,6148

Spis treści

1. Śródroczne skrócone skonsolidowane sprawozdanie finansowe sporządzone zgodnie z MSSF UE	5
1.1. Skonsolidowane sprawozdanie z sytuacji finansowej	5
1.2. Skonsolidowane sprawozdanie z całkowitych dochodów	7
1.3. Skonsolidowane sprawozdanie z przepływów pieniężnych	8
1.4. Zestawienie zmian w skonsolidowanym kapitale własnym	9
1.5. Informacje o zasadach przyjętych przy sporządzaniu sprawozdania	10
1.6. Dane segmentowe	15
1.7. Szczegółowe noty	17
2. Sprawozdanie Zarządu z działalności Grupy Kapitałowej	28
2.1. Podstawowa działalność	28
2.2. Skład organów Spółki	28
2.3. Opis organizacji Grupy Kapitałowej	29
2.4. Komentarz Zarządu dotyczący dokonań Emitenta w I kwartale 2021 r.	30
2.5. Opis czynników i zdarzeń o nietypowym charakterze mającym znaczny wpływ na osiągnięte wyniki finansowe	34
2.6. Istotne wydarzenia w okresie objętym sprawozdaniem	34
2.7. Istotne wydarzenia po dacie bilansowej	34
2.8. Wskazanie czynników, które w ocenie Emitenta będą miały wpływ na wyniki finansowe w kolejnych kwartałach	34
2.9. Pozostałe informacje	35
3. Śródroczne skrócone jednostkowe sprawozdanie finansowe sporządzone zgodnie z MSSF UE	38
3.1. Jednostkowe sprawozdanie z sytuacji finansowej	38
3.2. Jednostkowe sprawozdanie z całkowitych dochodów	40
3.3. Jednostkowe sprawozdanie z przepływów pieniężnych	41
3.4. Zestawienie zmian w jednostkowym kapitale własnym	42

1. Śródroczne skrócone skonsolidowane sprawozdanie finansowe sporządzone zgodnie z MSSF UE

1.1. Skonsolidowane sprawozdanie z sytuacji finansowej

AKTYWA	Nota	stan na 31.03.2021	stan na 31.12.2020	stan na 31.03.2020
Aktywa trwałe		68 814	67 200	81 563
Rzeczowe aktywa trwałe	1.7.1	18 917	18 412	24 314
Wartości niematerialne	1.7.3	17 413	17 072	18 711
Aktywa z tytułu prawa do użytkowania	1.7.2	10 379	10 538	16 058
Wartość firmy	1.7.4	2 616	2 616	8 312
Pozostałe długoterminowe aktywa finansowe		-	44	305
Aktywa z tytułu umów z klientami		6 003	6 406	592
Aktywa wyceniane w wartości godziwej przez pozostałe całkowite dochody		80	80	80
Aktywa z tytułu odroczonego podatku dochodowego	1.7.8	2 156	1 960	874
Pozostałe aktywa trwałe		11 250	10 072	12 317
Aktywa obrotowe		133 312	194 418	94 702
Zapasy	1.7.5	10 125	20 723	8 111
Aktywa z tytułu umów z klientami		9 574	15 784	16 493
Należności z tytułu dostaw i usług	0	29 266	46 807	29 160
Należności z tytułu bieżącego podatku dochodowego		154	74	55
Pozostałe należności	1.7.7	1 319	3 027	1 384
Pozostałe aktywa finansowe		234	501	545
Rozliczenia międzyokresowe krótkoterminowe		23 499	11 701	13 214
Środki pieniężne i ich ekwiwalenty		59 140	90 733	25 740
Aktywa zaklasyfikowane jako przeznaczone do sprzedaży		-	5 068	-
AKTYWA RAZEM		202 126	261 618	176 266

PASYWA	Nota	stan na 31.03.2021	stan na 31.12.2020	stan na 31.03.2020
Kapitały własne		109 178	111 386	78 297
Kapitał zakładowy		7 269	7 269	7 269
Kapitał zapasowy ze emisji akcji powyżej wartości nominalnej		14 762	14 762	14 762
Pozostałe kapitały		49 383	44 090	36 461
Niepodzielony wynik finansowy		36 603	3 120	18 746
Wynik finansowy bieżącego okresu		(1 879)	38 231	(1 817)
Kapitały własne akcjonariuszy jednostki dominującej		106 138	107 472	75 421
Udziały niekontrolujące		3 040	3 914	2 876
Zobowiązania długoterminowe		26 279	26 189	36 341
Kredyty i pożyczki		3 840	4 681	3 897
Pozostałe zobowiązania finansowe		365	472	3 244
Zobowiązania z tytułu leasingu		7 471	7 622	13 952
Zobowiązania z tytułu umów z klientami		9 763	9 416	11 425
Pozostałe zobowiązania długoterminowe	1.7.9	102	111	178
Rezerwa z tytułu odroczonego podatku dochodowego	1.7.8	228	154	635
Rozliczenia międzyokresowe przychodów		3 697	2 920	2 224
Rezerwa na świadczenia emerytalne i podobne	1.7.10	813	813	786
Zobowiązania krótkoterminowe		66 669	124 043	61 629
Kredyty i pożyczki		13 253	11 954	6 523
Pozostałe zobowiązania finansowe		1 810	2 883	3 783
Zobowiązania z tytułu leasingu		3 421	3 342	3 485
Zobowiązania z tytułu umów z klientami		16 835	12 750	15 305
Zobowiązania z tytułu dostaw i usług		18 300	61 288	21 076
Zobowiązania z tytułu bieżącego podatku dochodowego		6	12 267	283
Pozostałe zobowiązania krótkoterminowe	1.7.9	12 363	14 218	9 939
Rozliczenie międzyokresowe przychodów		593	1 043	1 047
Rezerwa na świadczenia emerytalne i podobne	1.7.10	88	102	188
Zobowiązania związane bezpośrednio z aktywami zaklasyfikowanymi jako przeznaczone do sprzedaży		-	4 196	-
PASYWA RAZEM		202 126	261 618	176 266

1.2. Skonsolidowane sprawozdanie z całkowitych dochodów

	I kwartał 2021 r.	I kwartał 2020 r.
Przychody netto ze sprzedaży¹	39 702	42 023
Koszty własne sprzedaży	30 832	27 523
Zysk brutto na sprzedaży	8 870	14 500
Pozostałe przychody operacyjne ²	638	522
Koszty ogólnego zarządu	10 951	15 169
Pozostałe koszty operacyjne ³	140	545
Zysk/ (strata) na działalności operacyjnej	(1 582)	(692)
Przychody finansowe	333	431
Koszty finansowe	643	2 103
Zysk/ (strata) przed opodatkowaniem	(1 892)	(2 364)
Podatek dochodowy	(287)	(255)
Zysk/ (strata) netto	(1 605)	(2 109)
Zysk/ (strata) przypisany akcjonariuszom niekontrolującym	274	(292)
Zysk/ (strata) netto przypisana akcjonariuszom podmiotu dominującego	(1 879)	(1 817)
Inne całkowite dochody:		
- które zostaną przekwalifikowane na zyski lub straty po spełnieniu określonych warunków	-	-
- które nie zostaną przekwalifikowane na zyski lub straty w kolejnych okresach	-	-
Suma dochodów całkowitych	(1 605)	(2 109)
Suma dochodów całkowitych przypisana akcjonariuszom niekontrolującym	274	(292)
Suma dochodów całkowitych przypisana akcjonariuszom podmiotu dominującego	(1 879)	(1 817)
Zysk/ (strata) netto na jedną akcję (w zł)		
Podstawowy za okres obrotowy	(0,05)	(0,05)
Rozwodniony za okres obrotowy	(0,05)	(0,05)

¹ Nota 1.7.17

² Pozycja obejmuje przede wszystkim rozwiązanie utworzonych rezerw i odpisów aktualizujących oraz otrzymane dotacje

³ Pozycja obejmuje przede wszystkim koszty projektów finansowanych z dotacji oraz koszt utworzonych odpisów aktualizujących wartość składników aktywów

1.3. Skonsolidowane sprawozdanie z przepływów pieniężnych

	I kwartał 2021 r.	I kwartał 2020 r.
DZIAŁALNOŚĆ OPERACYJNA		
Zysk/ (strata) przed opodatkowaniem	(1 892)	(2 364)
Korekty razem:	(16 671)	14 292
Amortyzacja	2 324	3 169
(Zyski) / straty z tytułu różnic kursowych	29	417
Odsetki i udziały w zyskach (dywidendy)	49	167
(Zysk) / strata z działalności inwestycyjnej	(580)	(49)
Inne korekty	(2 466)	(899)
Zmiana stanu kapitału pracującego, w tym:	(3 357)	8 041
Zapasy	10 598	(1 803)
Należności i aktywa z tytułu umów	25 782	29 081
Zobowiązania i rezerwy	(39 737)	(19 237)
Zmiana stanu pozostałych aktywów	(12 670)	3 446
Przeływy z działalności operacyjnej	(18 563)	11 929
Podatek dochodowy zapłacony	(12 362)	(3 290)
Przeływy pieniężne netto z działalności operacyjnej	(30 925)	8 639
DZIAŁALNOŚĆ INWESTYCYJNA		
Wpływy	1 200	107
Zbycie wartości niematerialnych oraz rzeczowych aktywów trwałych	-	51
Zbycie aktywów finansowych	1 200	-
Inne wpływy inwestycyjne	-	56
Wydatki	2 391	2 069
Nabycie wartości niematerialnych oraz rzeczowych aktywów trwałych	2 391	2 069
Przeływy pieniężne netto z działalności inwestycyjnej	(1 191)	(1 962)
DZIAŁALNOŚĆ FINANSOWA		
Wpływy	7 359	6 841
Kredyty i pożyczki	6 113	5 171
Dotacje	1 246	1 670
Wydatki	6 836	3 175
Spłaty kredytów i pożyczek	5 552	1 564
Płatności zobowiązań z tytułu umów leasingu	1 037	1 415
Odsetki	49	159
Inne wydatki finansowe	198	37
Przeływy pieniężne netto z działalności finansowej	523	3 666
PRZEŁYWY PIENIĘŻNE NETTO RAZEM	(31 593)	10 342
Bilansowa zmiana stanu środków pieniężnych, w tym	(31 593)	10 342
- zmiana stanu środków pieniężnych z tytułu różnic kursowych	-	-
Środki pieniężne na początek okresu	90 733	15 398
Środki pieniężne na koniec okresu	59 140	25 740

1.4. Zestawienie zmian w skonsolidowanym kapitale własnym

	Kapitał zakładowy	Kapitał zapasowy ze sprzedaży akcji pow. ceny emisyjnej	Pozostałe kapitały	Niepodzielony wynik finansowy	Wynik finansowy bieżącego okresu	Kapitał własny akcjonariuszy jednostki dominującej	Udziały niekontrolujące	Kapitał własny ogółem
I kwartał 2021 r.								
Kapitał własny na dzień 1.01.2021 r.	7 269	14 762	44 090	3 120	38 231	107 472	3 914	111 386
Transakcje z właścicielami:	-	-	5 293	33 483	(38 231)	545	(1 148)	(603)
<i>Podział zysku netto</i>	-	-	151	38 080	(38 231)	-	-	-
<i>Korekty błędów w spółkach zależnych</i>	-	-	-	(32)	-	(32)	-	(32)
<i>Sprzedaż udziałów w Atende Medica</i>	-	-	5 142	(4 565)	-	577	(1 148)	(571)
Suma dochodów całkowitych	-	-	-	-	(1 879)	(1 879)	274	(1 605)
<i>Strata netto</i>	-	-	-	-	(1 879)	(1 879)	274	(1 605)
Kapitał własny na dzień 31.03.2021 r.	7 269	14 762	49 383	36 603	(1 879)	106 138	3 040	109 178
2020 r.								
Kapitał własny na dzień 1.01.2020 r.	7 269	14 762	36 461	6 614	12 133	77 238	3 168	80 407
Transakcje z właścicielami:	-	-	7 629	(3 494)	(12 133)	(7 998)	-	(7 998)
<i>Podział zysku netto</i>	-	-	10 394	1 738	(12 133)	-	-	-
<i>Wypłata dywidendy akcjonariuszom</i>	-	-	-	(7 996)	-	(7 996)	-	(7 996)
<i>Sprzedaż udziałów w Atende Software</i>	-	-	(2 765)	2 752	-	(13)	-	(13)
<i>Korekta błędu w Atende Software</i>	-	-	-	13	-	13	-	13
Suma dochodów całkowitych	-	-	-	-	38 231	38 231	746	38 977
<i>Zysk netto</i>	-	-	-	-	38 231	38 231	746	38 977
Kapitał własny na dzień 31.12.2020 r.	7 269	14 762	44 090	3 120	38 231	107 472	3 914	111 386
I kwartał 2020 r.								
Kapitał własny na dzień 1.01.2020 r.	7 269	14 762	36 461	6 614	12 133	77 238	3 168	80 407
Transakcje z właścicielami:	-	-	-	12 133	(12 133)	-	-	-
<i>Podział zysku netto</i>	-	-	-	12 133	(12 133)	-	-	-
Suma dochodów całkowitych	-	-	-	-	(1 817)	(1 817)	(292)	(2 109)
<i>Strata netto</i>	-	-	-	-	(1 817)	(1 817)	(292)	(2 109)
Kapitał własny na dzień 31.03.2020 r.	7 269	14 762	36 461	18 746	(1 817)	75 421	2 876	78 297

1.5. Informacje o zasadach przyjętych przy sporządzaniu sprawozdania

1.5.1. Oświadczenie o zgodności oraz ogólne zasady sporządzania

Niniejsze śródroczne skrócone skonsolidowane sprawozdanie finansowe zostało sporządzone zgodnie z Międzynarodowym Standardem Rachunkowości nr 34 „Śródroczna sprawozdawczość finansowa” oraz zgodnie z odpowiednimi Międzynarodowymi Standardami Sprawozdawczości Finansowej (MSSF), mającymi zastosowanie do śródrocznej sprawozdawczości finansowej, zaakceptowanymi przez Radę Międzynarodowych Standardów Rachunkowości (RMSR) i Stały Komitet ds. Interpretacji (SKI), w kształcie zatwierdzonym przez Unię Europejską i obowiązującym na dzień 31 marca 2020 r. Niniejsze sprawozdanie zostało przygotowane w zakresie wymaganym przez Rozporządzenie Ministra Finansów z dnia 29 marca 2018 r. w sprawie informacji bieżących i okresowych przekazywanych przez emitentów papierów wartościowych oraz warunków uznawania za równoważne informacji wymaganych przepisami prawa państwa niebędącego państwem członkowskim (Dz.U. 2018 r. poz. 757). Porównywalne dane finansowe zostały przygotowane w oparciu o te same podstawy sporządzenia sprawozdania finansowego.

Śródroczne skrócone skonsolidowane sprawozdanie finansowe nie obejmuje wszystkich informacji oraz ujawnień wymaganych w rocznym skonsolidowanym sprawozdaniu finansowym i należy je czytać łącznie z rocznym sprawozdaniem finansowym za 2020 r. obejmującym noty, za okres 12 miesięcy zakończony 31 grudnia 2020 r., sporządzonym według MSSF zatwierdzonych przez UE.

Zasady rachunkowości zastosowane do sporządzenia niniejszego sprawozdania finansowego są spójne z tymi, które zastosowano przy sporządzaniu rocznego sprawozdania finansowego za rok zakończony 31 grudnia 2020 r.

Niniejsze skrócone śródroczne skonsolidowane sprawozdanie finansowe nie podlegało przeglądowi ani badaniu przez niezależnego biegłego rewidenta. Ostatnie sprawozdanie finansowe, które podlegało badaniu przez niezależnego biegłego rewidenta, to sprawozdanie finansowe za 2020 r.

Sprawozdanie zostało sporządzone przy założeniu kontynuowania działalności gospodarczej przez spółki Grupy w dającej się przewidzieć przyszłości.

1.5.2. Waluta funkcjonalna i waluta prezentacji

a) Waluta funkcjonalna i waluta prezentacji

Pozycje zawarte w skonsolidowanym sprawozdaniu finansowym wycenia się w walucie podstawowego środowiska gospodarczego, w którym spółki Grupy prowadzą działalność („waluta funkcjonalna”). Skonsolidowane sprawozdanie finansowe prezentowane jest w złotych polskich (zł), który jest walutą funkcjonalną i walutą prezentacji jednostki dominującej.

b) Transakcje i salda

Transakcje wyrażone w walutach obcych przelicza się na walutę funkcjonalną według kursu obowiązującego w dniu transakcji. Zyski i straty kursowe z rozliczenia tych transakcji oraz wyceny bilansowej aktywów i zobowiązań pieniężnych wyrażonych w walutach obcych ujmuje się w rachunku zysków i strat, o ile nie odracza się ich w kapitale własnym, gdy kwalifikują się do uznania za zabezpieczenie przepływów pieniężnych i zabezpieczenie udziałów w aktywach netto.

1.5.3. Opis korekty błędów poprzednich okresów i zmiany zasad prezentacji danych

W I kwartale 2021 r. Grupa nie dokonywała korekt błędów z lat ubiegłych.

1.5.4. Zasady konsolidacji

Jednostki zależne

Jednostka zależna to jednostka kontrolowana przez jednostkę dominującą. Kontrola występuje w przypadku gdy jednostka dominująca:

- o posiada władzę nad jednostką, w której dokonała inwestycji,
- o jest narażona na ekspozycję lub posiada prawo do zmiennych zwrotów z tytułu zaangażowania w dany podmiot inwestycji,
- o posiada zdolność do sprawowania władzy nad jednostką, w której dokonała inwestycji w celu wpłynięcia na wysokość zwrotów przez nią wypracowywanych.

Jednostki zależne podlegają pełnej konsolidacji od dnia przejęcia nad nimi kontroli przez Grupę. Przestaje się je konsolidować z dniem ustania kontroli. Przejęcie jednostek zależnych przez Grupę rozlicza się metodą nabycia. Koszt przejęcia ustala się jako wartość godziwą przekazanych aktywów, wyemitowanych instrumentów kapitałowych oraz zobowiązań zaciągniętych lub

przejętych na dzień wymiany, powiększoną o koszty bezpośrednio związane z przejęciem. Możliwe do zidentyfikowania aktywa nabyte oraz zobowiązania i zobowiązania warunkowe przejęte w ramach połączenia jednostek gospodarczych wycenia się początkowo według ich wartości godziwej na dzień przejęcia, niezależnie od wielkości ewentualnych udziałów niekontrolujących. Nadwyżkę kosztu przejęcia nad wartością godziwą udziału Grupy w możliwych do zidentyfikowania przejętych aktywach netto ujmuje się jako wartość firmy. Jeżeli koszt przejęcia jest niższy od wartości godziwej aktywów netto przejętej jednostki zależnej, różnicę ujmuje się bezpośrednio w zysku lub stracie bieżącego okresu.

Przychody i koszty, rozrachunki i niezrealizowane zyski na transakcjach pomiędzy spółkami Grupy są eliminowane. Niezrealizowane straty również podlegają eliminacji, chyba, że transakcja dostarcza dowodów na utratę wartości przez przekazany składnik aktywów. Zasady rachunkowości stosowane przez jednostki zależne zostały zmienione, tam gdzie było to konieczne, dla zapewnienia zgodności z zasadami rachunkowości stosowanymi przez Grupę.

Udziały/akcje niekontrolujące oraz transakcje z udziałowcami / akcjonariuszami niekontrolującymi

Udziały niekontrolujące obejmują nie należące do Grupy udziały w spółkach objętych konsolidacją. Udziały niekontrolujące ustala się jako wartość aktywów netto jednostki powiązanej, przypadających na dzień nabycia, akcjonariuszom spoza grupy kapitałowej. Zidentyfikowane udziały niekontrolujące w aktywach netto skonsolidowanych jednostek zależnych ujmuje się oddzielnie od udziału własnościowego jednostki dominującej w tych aktywach netto. Udziały niekontrolujące w aktywach netto obejmują:

- o wartość udziałów niekontrolujących z dnia pierwotnego połączenia, obliczoną zgodnie z MSSF 3, oraz
- o zmiany w kapitale własnym przypadające na udział niekontrolujący począwszy od dnia połączenia.

Zyski i straty oraz każdy składnik innych całkowitych dochodów przypisuje się do właścicieli jednostki dominującej oraz udziałów niekontrolujących. Łączne całkowite dochody przypisuje się do właścicieli jednostki dominującej oraz udziałów niekontrolujących nawet wtedy, gdy w rezultacie udziały niekontrolujące przybierają wartość ujemną.

Spółki objęte skonsolidowanym sprawozdaniem finansowym

Niniejsze skonsolidowane sprawozdania finansowe za okres kończący się 31 marca 2021 r. obejmuje Atende S.A. oraz następujące jednostki zależne wchodzące w skład Grupy:

- o Atende Industries sp. z o.o., w której Emitent posiada 100% udziałów i głosów na zgromadzeniu wspólników (Atende Industries sp. z o.o. powstała w wyniku wydzielenia zorganizowanej części przedsiębiorstwa związanej z systemami informatycznymi dla energetyki z Atende Software sp. z o.o. i została zarejestrowana w KRS 30 listopada 2020 r.),
- o TrustIT sp. z o.o., której Emitent posiada 100% udziałów i głosów na zgromadzeniu wspólników,
- o Codeshine sp. z o.o. (24 marca 2020 r. została zarejestrowana w KRS zmiana nazwy Energy Data Lab sp. z o.o. na Codeshine sp. z o.o.), w której Emitent posiada 75,31% udziałów i głosów na zgromadzeniu wspólników,
- o Atende Medica sp. z o.o., której Emitent posiadał 69,91% udziałów i głosów na zgromadzeniu wspólników (Emitent sprzedał wszystkie posiadane udziały w tej spółce 21 stycznia 2021 r.),
- o A2 Customer Care sp. z o.o., w której Emitent posiada 60% udziałów i głosów na zgromadzeniu wspólników,
- o OmniChip sp. z o.o., w której Emitent posiada 55% udziałów i głosów na zgromadzeniu wspólników,
- o Phoenix Systems sp. z o.o., w której Emitent posiada 51% udziałów i głosów na zgromadzeniu wspólników,

Wszystkie spółki zależne są konsolidowane metodą pełną. W 2020 r. konsolidowane były również wyniki Atende Software sp. z o.o. Emitent sprzedał 100% udziałów w tej spółce 29 grudnia 2020 r.

Spółki nie objęte skonsolidowanym sprawozdaniem finansowym

Na dzień 31 marca 2021 r. brak było spółek z Grupy Kapitałowej nie objętych skonsolidowanym sprawozdaniem finansowym.

1.5.5. Istotne wartości oparte na profesjonalnym osądzie i szacunkach

1.5.5.1. Profesjonalny osąd

W procesie stosowania zasad (polityki) rachunkowości wobec zagadnień podanych poniżej, największe znaczenie, oprócz szacunków księgowych, miał profesjonalny osąd kierownictwa.

Ujęcie przychodów: określenie terminu spełnienia zobowiązań do wykonania świadczenia

W przypadku zobowiązań do wykonania świadczenia, które spółki Grupy spełniają w miarę upływu czasu (usługi wdrożeniowe), stopień spełnienia zobowiązania do wykonania świadczenia jest określany w odniesieniu do budżetu prac projektowych, według proporcji prac wykonanych do dnia bilansowego. Przyjęta metoda, w ocenie Grupy, najlepiej obrazuje wartość prac wykonanych na rzecz klienta na dzień bilansowy.

W przypadku usług polegających na gotowości do świadczenia wsparcia serwisowego, przychód rozpoznawany jest liniowo przez okres świadczenia usługi.

Dla zobowiązań do wykonania świadczenia spełnianych w określonym momencie czasu, Grupa ujmuje przychód w momencie przeniesienia kontroli, za który przyjmuje się moment uzyskania przez Grupę bieżącego prawa do zapłaty z tytułu wykonania zobowiązania.

Ujęcie przychodów: określenie ceny transakcyjnej oraz kwot przypisanych do zobowiązań do wykonania świadczenia

Ze względu na specyficzny charakter świadczonych przez spółki Grupy usług wynagrodzenie otrzymywane za realizację umowy jest każdorazowo negocjowane indywidualnie, z uwzględnieniem budżetu projektu obejmującego koszty wewnętrzne i zewnętrzne, jakie Grupa będzie musiała ponieść w związku z realizacją projektu oraz oczekiwanej marży z tytułu wykonania umowy.

Istotnym wynagrodzeniem zmiennym w umowach zawieranych przez Grupę jest wynagrodzenie zmienne oparte o czas pracy pracowników Grupy (wynagrodzenie według stawki godzinowej). W takich przypadkach Grupa ujmuje przychód w wysokości, którą ma prawo zafakturować po wyświadczeniu usługi.

Charakter umów i sposób ustalenia ceny transakcyjnej wpływa też na sposób określenia indywidualnych cen sprzedaży przyrzeczonych dóbr lub usług, wykorzystanych do przypisania ceny transakcyjnej do poszczególnych zobowiązań do wykonania świadczenia. W przypadku braku określenia odrębnych cen w umowie jakie należałoby przypisać do poszczególnych zobowiązań do wykonania świadczenia, Grupa szacuje indywidualne ceny sprzedaży na podstawie oczekiwanych kosztów powiększonych o marżę lub w oparciu o wartość rezydualną.

Wartość firmy: przypisanie wartości firmy do ośrodków generujących przepływy pieniężne

Przeprowadzając coroczne testy na utratę wartości firmy Grupa alokuje wartość firmy powstałą na objęciu kontroli nad spółkami zależnymi do ośrodków generujących przepływy pieniężne zdefiniowanych jako aktywa poszczególnych spółek zależnych, na nabyciu których powstał testowany element wartości firmy.

Umowy leasingu

Stosowanie MSSF 16 wymaga stosowania osądów związanych między innymi z ustaleniem okresu leasingu, który może różnić się od okresu umownego umowy leasingu oraz kwestii związanych z wykupem przedmiotu leasingu, jeżeli taka możliwość występuje. Z uwagi na brak ekonomicznych przesłanek wskazujących na korzystanie z opcji przedłużania leasingu spółki Grupy przejęły jako okres leasingu okres wynikający z umowy.

1.5.5.2. Niepewność szacunków

Poniżej omówiono podstawowe założenia dotyczące przyszłości i inne kluczowe źródła niepewności występujące na dzień bilansowy, z którymi związane jest istotne ryzyko znaczącej korekty wartości bilansowych aktywów i zobowiązań w następnym roku finansowym.

Wartość firmy

Grupa przeprowadziła testy na utratę wartości wartości firmy. Testy zostały przeprowadzone metodą zdyskontowanych przyszłych przepływów pieniężnych budżetowanych przez Zarządy poszczególnych spółek. Jako stopę dyskontową do obliczenia bieżącej wartości tych przepływów zastosowano średni ważony koszt kapitału wyliczony dla spółek wchodzących w skład grupy kapitałowej. W wyniku przeprowadzonych testów nie stwierdzono utraty wartości firmy.

Składnik aktywów z tytułu podatku odroczonego

Spółki Grupy rozpoznają składnik aktywów z tytułu podatku odroczonego bazując na założeniu, że w przyszłości zostanie osiągnięty zysk podatkowy pozwalający na jego wykorzystanie. Pogorszenie uzyskiwanych wyników podatkowych w przyszłości mogłoby spowodować, że założenie to stałoby się nieuzasadnione.

Wartość godziwa instrumentów finansowych

Wartość godziwą instrumentów finansowych, dla których nie istnieje aktywny rynek wycenia się wykorzystując odpowiednie techniki wyceny. Przy wyborze odpowiednich metod i założeń spółki Grupy kierują się profesjonalnym osądem.

Ujmowanie przychodów

Spółki Grupy stosują metodę procentowego zaawansowania prac przy rozliczaniu kontraktów długoterminowych. Stosowanie tej metody wymaga od spółek szacowania proporcji dotychczas wykonanych prac do całości usług do wykonania.

Stawki amortyzacyjne

Wysokość stawek amortyzacyjnych ustalana jest na podstawie przewidywanego okresu ekonomicznej użyteczności składników rzeczowego majątku trwałego, składników aktywów z tytułu prawa do użytkowania oraz wartości niematerialnych. Spółki Grupy corocznie dokonują weryfikacji przyjętych okresów ekonomicznej użyteczności na podstawie bieżących szacunków. Szacunkom takim towarzyszy niepewność co do przyszłych warunków prowadzenia działalności gospodarczej, zmian technologicznych i konkurencji na rynku, które mogą wpłynąć na zmianę oceny okresu ekonomicznej przydatności aktywów z tytułu prawa do użytkowania.

W I kwartale 2021 r. stawki amortyzacji nie zostały zmienione.

Wartość aktywów

Na każdy dzień bilansowy ocenia się, czy istnieją obiektywne przesłanki wskazujące na utratę wartości składnika bądź grupy aktywów. Jeśli takie przesłanki istnieją, ustala się szacowaną, możliwą do odzyskania wartość składnika aktywów i dokonuje się odpisu aktualizującego z tytułu utraty wartości w kwocie równej różnicy między wartością możliwą do odzyskania i wartością bilansową. Strata wynikająca z utraty wartości jest ujmowana w zysku lub stracie bieżącego okresu.

Spółki Grupy dokonują aktualizacji wartości należności, uwzględniając stopień prawdopodobieństwa ich zapłaty, poprzez dokonanie odpisu aktualizującego. Spółki Grupy dokonują aktualizacji wartości zapasów, uwzględniając możliwe do uzyskania ceny sprzedaży netto, poprzez dokonanie odpisu aktualizującego.

Rozliczenia międzyokresowe bierne oraz rezerwy

Spółki Grupy ujmują bierne rozliczenia międzyokresowe kosztów gdy:

- ciąży na spółce obowiązek świadczenia wynikający ze zdarzeń przeszłych,
- jest prawdopodobne, że wypełnienie obowiązku spowoduje wykorzystanie jej przyszłych aktywów,
- możliwe jest wiarygodne oszacowanie kwoty wykonania obowiązku.

Wartość rezerw na świadczenia emerytalne, rentowe i nagrody jubileuszowe zależy od szeregu czynników, które są ustalone metodami aktuarialnymi na podstawie szeregu założeń m.in. takich, jak:

- prognozowany wzrost wynagrodzeń stanowiących podstawę wymiaru przyszłych świadczeń,
- prawdopodobieństwo osiągnięcia uprawnień do nagrody jubileuszowej, jednorazowej odprawy emerytalnej lub rentowej,
- stopa dyskontowa.

Wszelkie zmiany tych założeń będą miały wpływ na wartość rezerwy.

Umowy leasingu

Stosowanie MSSF 16 wymaga stosowania szacunków związanych m.in. z ustaleniem stopy dyskontowej stosowanych do wyceny zobowiązań z tytułu leasingu. Szacunkom tym towarzyszy niepewność i ryzyko korekty wartości bilansowej aktywów z tytułu prawa do użytkowania oraz zobowiązań z tytułu leasingu w kolejnym roku obrotowym.

1.5.6. Zmiana zasad (polityki) rachunkowości

Rada Międzynarodowych Standardów Rachunkowości zatwierdziła do stosowania od 1 stycznia 2021 roku poniższe standardy i interpretacje:

1. Standard: MSSF 4 Umowy ubezpieczeniowe
Opis zmian: odroczenie zastosowania MSSF 9 o dwa lata do okresów rocznych zaczynających się 1 stycznia 2023 r. w celu ujednoczenia z zastosowaniem MSSF 17 Umowy Ubezpieczeniowe po raz pierwszy.
Data obowiązywania: od 1 stycznia 2021 r.
2. Standard: MSSF 4, MSSF 7, MSSF 9, MSSF 16, MSR 39
Opis zmian: praktyczne rozwiązania dla niektórych zmian umownych przepływów pieniężnych oraz zwolnienie dla pewnych wymogów rachunkowości zabezpieczeń w związku ze zmianą wskaźnika stopy referencyjnej.
Data obowiązywania: 1 stycznia 2021 r.

Spółki Grupy zastosowały wyżej wymienione standardy w niniejszym śródrocznym sprawozdaniu finansowym, jednakże wpływ tych standardów na prezentowane dane finansowe był nieistotny.

Wpływ nowych regulacji na przyszłe sprawozdania Grupy

Powyższe standardy oraz ich zmiany nie powinny mieć istotnego wpływu na przyszłe sprawozdania finansowe Grupy.

1.5.7. Opis pozycji wpływających na aktywa, pasywa, kapitał, wynik finansowy netto oraz przepływy środków pieniężnych, które są nietypowe ze względu na ich rodzaj, wielkość lub wywierany wpływ

Nie wystąpiły.

1.6. Dane segmentowe

1.6.1. Rozpoznane segmenty operacyjne

Stosując podejście zarządcze do sprawozdawczości dotyczącej segmentów działalności w Grupie Atende wyróżnia się dwa segmenty operacyjne:

- o integracja systemów teleinformatycznych Atende,
- o integracja systemów teleinformatycznych spółek zależnych.

Segment integracji systemów teleinformatycznych Atende obejmuje kompleksowe usługi związane z systemami służącymi do gromadzenia, składowania, przetwarzania i przesyłania danych cyfrowych. W ramach tego segmentu działalności Spółka realizuje między innymi:

- o sieci transmisji danych oraz systemy powiązane z nimi:
 - sieci dla operatorów telekomunikacyjnych wraz z systemami monitorowania i zarządzania tymi sieciami,
 - sieci korporacyjne,
 - systemy telefonii IP i wideokonferencji,
 - autorski system dla operatorów telekomunikacyjnych, służący do zarządzania dostępem użytkowników końcowych do usług świadczonych w sieciach telekomunikacyjnych, opartych na protokole IP (ang. *Internet Protocol*) i naliczania opłat za te usługi – system SMaCS (ang. *Service Management and Charging System*);
- o systemy bezpieczeństwa teleinformatycznego;
- o systemy serwerów i pamięci masowych;
- o centra danych – kompleksowa budowa i wyposażanie;
- o usługi outsourcingu IT, obejmujące usługi tzw. chmury obliczeniowej (ang. *Cloud Computing*);
- o autorski system zarządzania jakością usług, pozwalający na uzyskanie szczegółowych informacji dotyczących poszczególnych systemów i aplikacji, diagnostyki ewentualnych błędów i awarii oraz o przypadkach nieuprawnionego dostępu czy cyberataku – system Smart Monitoring;
- o rozwiązania wykorzystujące technologię *blockchain* (m.in. tzw. trwały nośnik).

Segment integracji systemów teleinformatycznych spółek zależnych obejmuje kompleksowe usługi związane z dedykowanymi systemami informatycznymi opartymi głównie na oprogramowaniu własnym oraz sprzedaż usług outsourcingowych i konsultingowych, realizowane przez spółki zależne. W ramach tego segmentu oferowane są między innymi:

- o system inteligentnego opomiarowania sieci energetycznych – ang. *Smart Metering* (od grudnia 2020 r. Atende Industries, wcześniej Atende Software);
- o innowacyjne oprogramowanie dla rynku Internetu Rzeczy – system operacyjny czasu rzeczywistego Phoenix-RTOS (Phoenix Systems);
- o projektowanie układów elektronicznych, w tym układów scalonych wielkiej skali integracji (OmniChip);
- o usługi outsourcingowe zdalnego i bezpośredniego administrowania systemami informatycznymi klientów oraz wspierania użytkowników tych systemów (TrustIT);
- o tworzenie oprogramowania, w tym związanego z analizą danych w technologii *Big Data* (Codeshine);
- o kompleksowe wdrażanie specjalistycznych rozwiązań w zakresie obsługi klienta oraz systemów klasy ERP (A2 Customer Care);
- o system eCars do zarządzania i rozliczania stacji ładowania samochodów elektrycznych (A2 Customer Care);
- o platforma dystrybucji multimedialnych w Internecie redGalaxy (Atende Software, do końca 2020 r.);
- o platforma redGuardian służąca do ochrony przed atakami typu DDoS, ang. *Distributed Denial of Service* (Atende Software, do końca 2020 r.);
- o systemy informatyczne Medicus On-Line oraz CloudiMed do zarządzania szpitalami i przychodniami (do 20 stycznia 2021 r. Atende Medica);

1.6.2. Informacje o poszczególnych segmentach operacyjnych

I kwartał 2021 r.	Integracja systemów teleinf. Atende	Integracja systemów teleinf. spółek zależnych	Pozostałe	Wyłączenia konsolidacyjne	Ogółem
Przychody ze sprzedaży	35 537	4 854	177	(866)	39 702
- od zewnętrznych klientów	35 504	4 021	177	-	39 702
- sprzedaż między segmentami	33	833	-	(866)	-
Marża ze sprzedaży*	11 151	3 977	13	(120)	15 021
Zysk/ (strata) na działalności operacyjnej	(1 670)	(388)	13	463	(1 582)
EBITDA**	(12)	278	13	463	742
Przychody finansowe^	x	x	x	x	333
Koszty finansowe^	x	x	x	x	643
Zysk/ (strata) przed opodatkowaniem^	x	x	x	x	(1 892)
Suma aktywów segmentu***	29 041	19 813	-	(2 145)	46 709

I kwartał 2020 r.	Integracja systemów teleinf. Atende	Integracja systemów teleinf. spółek zależnych	Pozostałe	Wyłączenia konsolidacyjne	Ogółem
Przychody ze sprzedaży	31 015	11 704	342	(1 038)	42 023
- od zewnętrznych klientów	30 826	10 855	342	-	42 023
- sprzedaż między segmentami	189	849	-	(1 038)	-
Marża ze sprzedaży*	11 706	8 333	187	(100)	20 126
Zysk/ (strata) na działalności operacyjnej	(815)	36	187	(100)	(692)
EBITDA**	892	1 498	187	(100)	2 477
Przychody finansowe^	x	x	x	x	431
Koszty finansowe^	x	x	x	x	2 103
Zysk/ (strata) przed opodatkowaniem^	x	x	x	x	(2 364)
Suma aktywów segmentu***	31 089	29 795	-	(1 800)	59 084

* Marża ze sprzedaży = Przychody ze sprzedaży – Koszty sprzedaży zmienne

** EBITDA= Zysk (strata) na działalności operacyjnej + amortyzacja (wskaźnik niezdefiniowany w MSSF)

*** Aktywa segmentu = Rzeczowe aktywa trwałe + Wartości niematerialne (bez wartości firmy) + aktywa z tyt. prawa do użytkowania

^ Organ odpowiedzialny za podejmowanie decyzji operacyjnych nie analizuje przychodów i kosztów finansowych, ani zysku (straty) przed opodatkowaniem w podziale na segmenty operacyjne.

1.6.3. Segmenty geograficzne według przychodów ze sprzedaży od klientów zewnętrznych

	I kwartał 2021 r.		I kwartał 2020 r.	
	Wartość	Udział	Wartość	Udział
Kraj	38 661	97,38%	40 741	96,95%
Eksport, w tym:	1 041	2,62%	1 282	3,05%
- Austria	539	1,36%	257	0,61%
- Niemcy	248	0,62%	-	0,00%
- Francja	48	0,12%	-	0,00%
- Wielka Brytania	195	0,49%	52	0,12%
- Niderlandy	11	0,03%	32	0,08%
- Irlandia	-	0,00%	54	0,13%
- Estonia	-	0,00%	853	2,03%
- Szwajcaria	-	0,00%	34	0,08%
Razem	39 702	100,00%	42 023	100,00%

1.7. Szczegółowe noty

1.7.1. Zmiany rzeczowych aktywów trwałych (wg grup rodzajowych) oraz odpisów aktualizujących z tytułu trwałej utraty wartości

I kwartał 2021 r.	Budynki i budowle	Maszyny i urządzenia	Środki transportu	Pozostałe środki trwałe	Środki trwałe w budowie	Razem
Wartość bilansowa brutto na dzień 1.01.2021 r.	19 382	13 227	298	1 370	718	34 995
Wartość bilansowa brutto na dzień 31.03.2021 r.	19 372	13 998	298	1 363	1 071	36 102
Umorzenie na dzień 1.01.2021 r.	5 587	10 197	151	648	-	16 583
Umorzenie na dzień 31.03.2021 r.	5 807	10 540	158	680	-	17 185
Wartość bilansowa netto na dzień 31.03.2021 r.	13 565	3 458	140	683	1 071	18 917

Odpisy aktualizujące z tytułu utraty wartości w I kwartale 2021 r.

Nie utworzono odpisów aktualizujących z tytułu utraty wartości rzeczowych aktywów trwałych.

Kwoty zobowiązań poczynionych na rzecz dokonanych zakupów rzeczowych aktywów trwałych w I kwartale 2021 r.

Nie poczyniono istotnych zobowiązań na rzecz zakupów rzeczowych aktywów trwałych.

I kwartał 2020 r.	Budynki i budowle	Maszyny i urządzenia	Środki transportu	Pozostałe środki trwałe	Środki trwałe w budowie	Razem
Wartość bilansowa brutto na dzień 1.01.2020 r.	19 447	23 366	811	1 733	29	45 386
Wartość bilansowa brutto na dzień 31.03.2020 r.	19 447	23 855	629	1 893	41	45 865
Umorzenie na dzień 1.01.2020 r.	4 666	15 088	475	622	-	20 852
Umorzenie na dzień 31.03.2020 r.	4 898	15 664	316	672	-	21 551
Wartość bilansowa netto na dzień 31.03.2020 r.	14 549	8 191	313	1 221	41	24 314

Odpisy aktualizujące z tytułu utraty wartości w I kwartale 2020 r.

Nie utworzono odpisów aktualizujących z tytułu utraty wartości rzeczowych aktywów trwałych.

Kwoty zobowiązań poczynionych na rzecz dokonanych zakupów rzeczowych aktywów trwałych w I kwartale 2020 r.

Nie poczyniono istotnych zobowiązań na rzecz zakupów rzeczowych aktywów trwałych.

1.7.2. Zmiany aktywów z tytułu prawa do użytkowania (wg grup rodzajowych)

I kwartał 2021 r.	Prawo wieczystego użytkowania gruntów	Budynki i budowle	Maszyny i urządzenia	Środki transportu	Pozostałe środki trwałe	Razem
Wartość bilansowa brutto na dzień 1.01.2021 r.	556	10 400	524	3 692	213	15 385
Wartość bilansowa brutto na dzień 31.03.2021 r.	556	10 629	524	3 901	-	15 610
Umorzenie na dzień 1.01.2021 r.	15	2 838	219	1 758	18	4 848
Umorzenie na dzień 31.03.2021 r.	17	3 268	237	1 710	-	5 232
Wartość bilansowa netto na dzień 31.03.2021 r.	539	7 361	287	2 191	-	10 379

I kwartał 2020 r.	Prawo wieczystego użytkowania gruntów	Budynki i budowle	Maszyny i urządzenia	Środki transportu	Razem
Wartość bilansowa brutto na dzień 1.01.2020 r.	556	15 316	570	3 740	20 182
Wartość bilansowa brutto na dzień 31.03.2020 r.	556	15 409	570	3 794	20 329
Umorzenie na dzień 1.01.2020 r.	7	2 127	170	1 003	3 307
Umorzenie na dzień 31.03.2020 r.	9	2 747	194	1 321	4 271
Wartość bilansowa netto na dzień 31.03.2020 r.	547	12 662	376	2 473	16 058

1.7.3. Zmiany wartości niematerialnych (wg grup rodzajowych) oraz odpisów aktualizujących z tytułu trwałej utraty wartości

I kwartał 2021 r.	Koszty prac rozwojowych	Patenty i licencje	Oprogramowanie komputerowe	Inne	Wartości niematerialne w budowie	Razem
Wartość bilansowa brutto na dzień 1.01.2021 r.	16 440	340	6 413	3 464	9 439	36 097
Wartość bilansowa brutto na dzień 31.03.2021 r.	16 736	340	6 337	3 464	9 367	36 244
Umorzenie na dzień 1.01.2021 r.	9 890	286	6 103	1 758	-	18 037
Umorzenie na dzień 31.03.2021 r.	10 650	294	6 046	1 843	-	18 833
Wartość bilansowa netto na dzień 31.03.2021 r.	6 087	46	291	1 621	9 367	17 413

Odpisy aktualizujące z tytułu utraty wartości w I kwartale 2021 r.

W I kwartale 2021 r. nie utworzono odpisów aktualizujących z tytułu utraty wartości.

Kwoty zobowiązań poczynionych na rzecz dokonanych zakupów wartości niematerialnych w I kwartale 2021 r.

Nie poczyniono istotnych zobowiązań na rzecz zakupów wartości niematerialnych i prawnych.

I kwartał 2020 r.	Koszty prac rozwojowych	Patenty i licencje	Oprogramowanie komputerowe	Inne	Wartości niematerialne w budowie	Razem
Wartość bilansowa brutto na dzień 1.01.2020 r.	25 449	296	7 117	3 985	5 595	42 443
Wartość bilansowa brutto na dzień 31.03.2020 r.	25 462	296	7 258	3 985	6 758	43 759
Umorzenie na dzień 1.01.2020 r.	14 536	239	6 446	1 601	-	22 822
Umorzenie na dzień 31.03.2020 r.	15 470	203	6 607	1 779	-	24 060
Odpisy aktualizujące na dzień 1.01.2020 r.	-	-	-	-	988	988
Odpisy aktualizujące na dzień 31.03.2020 r.	-	-	-	-	988	988
Wartość bilansowa netto na dzień 31.03.2020 r.	9 992	93	651	2 206	5 770	18 711

Odpisy aktualizujące z tytułu utraty wartości w I kwartale 2020 r.

W I kwartale 2020 r. nie utworzono odpisów aktualizujących z tytułu utraty wartości.

Kwoty zobowiązań poczynionych na rzecz dokonanych zakupów wartości niematerialnych w I kwartale 2020 r.

Nie poczyniono istotnych zobowiązań na rzecz zakupów wartości niematerialnych i prawnych.

1.7.4. Zmiany szacunkowe wartości firmy

	31.03.2021	31.12.2020	31.03.2020
Atende Software sp. z o.o. ¹	-	-	3 173
Atende Medica sp. z o.o. ²	-	-	2 523
Phoenix Systems sp. z o.o.	860	860	860
TrustIT sp. z o.o.	323	323	323
OmniChip sp. z o.o.	499	499	499
Codeshine sp. z o.o.	935	935	935
Wartość firmy (netto)	2 616	2 616	8 312

¹ Dnia 29 grudnia 2020 r. Emitent sprzedał 100% udziałów w Atende Software za cenę sprzedaży wynoszącą 52,5 mln zł.

² Dnia 21 stycznia 2021 r. Emitent sprzedał 69,91% udziałów w Atende Medica za cenę sprzedaży wynoszącą 1,2 mln zł. Na dzień 31 grudnia 2020 r. wartość firmy w spółce Atende Medica została zaprezentowana w aktywach klasyfikowanych jako przeznaczone do sprzedaży.

Zmiany stanu wartości firmy z konsolidacji

Nie wystąpiły w I kwartale 2021 r.

1.7.5. Zapasy

	31.03.2021	31.12.2020	31.03.2020
Materiały na potrzeby produkcji	3 831	3 760	3 685
Półprodukty i produkcja w toku	5 802	12 485	2 833
Towary	3 824	7 491	4 669
Zapasy brutto	13 457	23 736	11 187
Odpis aktualizujący stan zapasów	3 332	3 013	3 076
Zapasy netto	10 125	20 723	8 111

Zapasy stanowiące zabezpieczenie

Na zapasach ustanowiony jest zastaw rejestrowy do wysokości 9 000 tys. zł na poczet zabezpieczenia kredytu w rachunku bieżącym w BZ WBK (na dzień 31 grudnia 2020 r.: 9 000 tys. zł).

Zmiany stanu odpisów aktualizujących zapasy

I kwartał 2021 r.	Odpisy aktualizujące materiały	Odpisy aktualizujące towary	Razem odpisy aktualizujące zapasy
Stan na dzień 1.01.2021 r.	2 876	137	3 013
Zwiększenia, w tym:	105	226	331
- utworzenie odpisów aktualizujących	105	226	331
Zmniejszenia, w tym:	12	-	12
- wykorzystanie odpisów	12	-	12
Stan na dzień 31.03.2021 r.	2 969	363	3 332

I kwartał 2020 r.	Odpisy aktualizujące materiały	Odpisy aktualizujące towary	Razem odpisy aktualizujące zapasy
Stan na dzień 1.01.2020 r.	2 951	92	3 043
Zwiększenie, w tym:	67	-	67
- utworzenie odpisów aktualizujących	67	-	67
Zmniejszenie, w tym:	34	-	34
- wykorzystanie odpisów	34	-	34
Stan na dzień 31.03.2020 r.	2 984	92	3 076

Ustalanie odpisów aktualizujących zapasy odbywa się według zasad przedstawionych w opisie przyjętych zasad rachunkowości. Odwrócenie odpisów aktualizujących zapasy następuje w momencie sprzedaży zapasów objętych odpisem lub ustania okoliczności, dla których dokonano przedmiotowego odpisu aktualizującego. Koszty odpisów aktualizujących zapasy jak i ich odwrócenie ujmowane są w zysku lub stracie bieżącego okresu jako element kosztu własnego.

Rozchód zapasów odbywa się według zasad szczegółowej identyfikacji w zakresie pozycji przeznaczonych na świadczenie konkretnych przedsięwzięć lub według metody FIFO dla pozostałych zapasów i odnoszony jest w koszt własny sprzedaży. Odpisy aktualizujące dotyczące zapasów, wynikające z ostrożnej wyceny oraz odpisy aktualizujące dla pozycji zalegających, jak i ich odwrócenia, odnoszone są w koszt własny sprzedaży.

1.7.6. Należności z tytułu dostaw i usług

	31.03.2021	31.12.2020	31.03.2020
Należności z tytułu dostaw i usług krótkoterminowe, w tym:	29 266	46 807	29 160
- od jednostek powiązanych	-	3	-
- od pozostałych jednostek	29 266	46 804	29 160
Odpisy aktualizujące (wartość dodatnia)	512	512	593
Należności z tytułu dostaw i usług krótkoterminowe brutto	29 778	47 319	29 753

Zmiana stanu odpisów aktualizujących wartość należności z tytułu dostaw i usług

	I kwartał 2021 r.	2020 r.	I kwartał 2020 r.
Stan odpisów aktualizujących wartość należności handlowych na początek okresu	512	663	663
Zmniejszenie, w tym:	-	151	70
- wykorzystanie odpisów aktualizujących	-	-	70
- rozwiązanie odpisów aktualizujących w związku ze spłatą należności	-	56	-
- eliminacja odpisu aktualizującego w spółce Atende Medica	-	95	-
Stan odpisów aktualizujących wartość należności handlowych na koniec okresu	512	512	593

Należności z tytułu dostaw i usług dochodzone na drodze sądowej

	31.03.2021	31.12.2020	31.03.2020
Należności z tytułu dostaw i usług skierowane na drogę postępowania sądowego	73	73	84
Odpisy aktualizujące wartość należności spornych	73	73	84
Wartość netto należności z tytułu dostaw i usług dochodzonych na drodze sądowej	-	-	-

1.7.7. Pozostałe należności

	31.03.2021	31.12.2020	31.03.2020
Pozostałe należności, w tym:	1 319	3 027	1 384
- z tytułu podatków, z wyjątkiem podatku dochodowego od osób prawnych	652	1 948	533
- zaliczki na dostawy	39	57	149
- z tytułu wpłaconych kaucji i wadium	14	13	57
- od pracowników	1	-	1
- z tytułu niewypłaconych dotacji	235	945	289
- wycena instrumentów pochodnych	258	-	185
- inne	120	64	170
Odpisy aktualizujące	-	-	13
Pozostałe należności brutto	1 319	3 027	1 397

Wszystkie pozostałe należności to należności krótkoterminowe, od pozostałych jednostek.

1.7.8. Aktywa/Rezerwa netto z tytułu podatku odroczonego

	31.03.2021	31.12.2020	31.03.2020
Aktywo z tytułu podatku odroczonego	2 156	1 960	874
Rezerwa z tytułu podatku odroczonego	228	154	635
Aktywa/(Rezerwa) netto z tytułu podatku odroczonego	1 928	1 806	239

Aktywo i rezerwa z tytułu podatku odroczonego są prezentowane w sprawozdaniu z sytuacji finansowej po dokonaniu dopuszczalnych wg Międzynarodowych Standardów Rachunkowości kompensat.

1.7.9. Pozostałe zobowiązania

	31.03.2021	31.12.2020	31.03.2020
Zobowiązania z tytułu pozostałych podatków, ceł, ubezpieczeń społecznych i innych, z wyjątkiem podatku dochodowego od osób prawnych	3 840	4 843	4 248
- podatek VAT	2 671	3 836	2 685
- podatek dochodowy od osób fizycznych	185	377	244
- składki na ubezpieczenie społeczne (ZUS)	977	627	1 155
- pozostałe	7	4	164
Pozostałe zobowiązania	213	156	362
- zobowiązania wobec pracowników z tytułu wynagrodzeń	21	18	200
- inne zobowiązania	192	138	162
Bierne rozliczenia międzyokresowe kosztów z tytułu:	8 411	9 330	5 507
- urlopów	1 365	1 553	1 332
- premii i wynagrodzeń	6 321	6 366	2 630
- niezafakturowanych kosztów	725	1 383	1 545
- pozostałe	-	28	-
Razem, w tym:	12 465	14 329	10 117
- długoterminowe	102	111	178
- krótkoterminowe	12 363	14 218	9 939

1.7.10. Rezerwy na świadczenia emerytalne i podobne

	31.03.2021	31.12.2020	31.03.2020
Rezerwy na świadczenia emerytalne i podobne	901	915	974
- na świadczenia emerytalne i rentowe	410	424	398
- na nagrody jubileuszowe	491	491	576
Razem, w tym:	901	915	974
- długoterminowe	813	813	786
- krótkoterminowe	88	102	188

1.7.11. Emisja, wykup i spłata dłużnych i kapitałowych papierów wartościowych

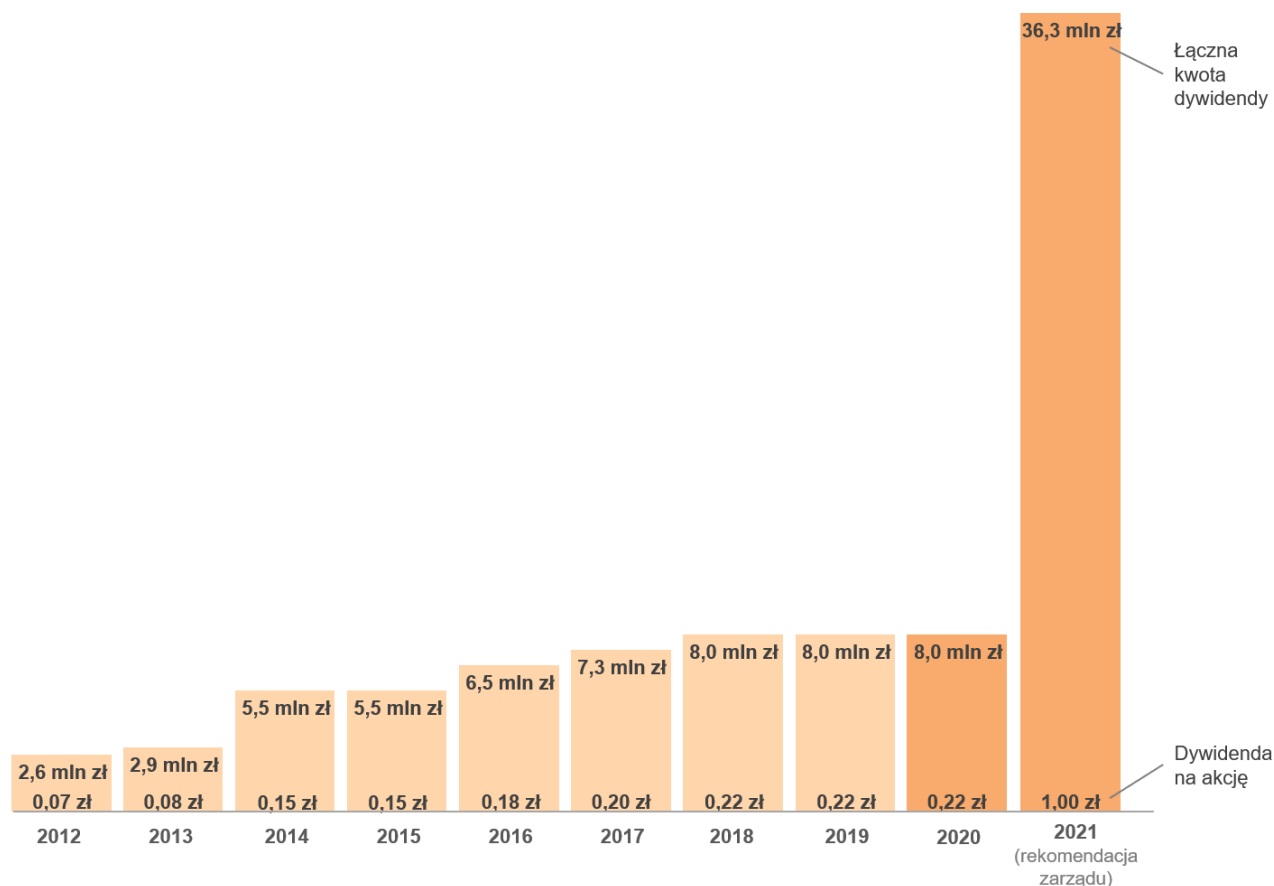
Nie wystąpiły w I kwartale 2021 r.

1.7.12. Wyplacona (lub zadeklarowana) dywidenda

W I kwartale 2021 r. nie wypłacono dywidendy.

Dnia 13 kwietnia 2021 r. Zarząd Atende podjął uchwałę w sprawie podziału zysku Atende S.A. za rok 2020, zgodnie z którą postanowił zarekomendować zwyczajnemu walnemu zgromadzeniu Spółki powzięcie uchwały o przeznaczeniu kwoty w łącznej wysokości 36 343 344,00 zł pochodzącej z zysku netto Spółki za rok obrotowy 2020 wynoszącego 50 419 314,52 zł na wypłatę dywidendy, tj. kwoty 1 zł na jedną akcję, i przeznaczeniu pozostałej części zysku netto Spółki za rok obrotowy 2020 w wysokości 14 075 970,52 zł na kapitał zapasowy Spółki. Zarząd Spółki zarekomendował ustalenie daty 27 maja 2021 r. jako dnia dywidendy oraz daty 8 czerwca 2021 r. jako terminu wypłaty dywidendy.

Rada Nadzorcza Spółki postanowiła zarekomendować zwyczajnemu walnemu zgromadzeniu przyjęcie wniosku Zarządu co do podziału zysku Spółki oraz ustalenia dnia dywidendy i terminu wypłaty dywidendy. Ostateczną decyzję w przedmiocie podziału zysku za 2020 r. podejmie zwyczajne walne zgromadzenie Spółki zwołane na 19 maja 2021 r.



1.7.13. Informacja dotycząca sezonowości lub cykliczności działalności

Prowadzona przez Grupę działalność na rynku integracji systemów teleinformatycznych charakteryzuje się sezonowością sprzedaży typową dla całej branży. W tym segmencie w pierwszych trzech kwartałach roku występują z reguły mniejsze przychody ze sprzedaży, z ich zwyczajną w czwartym kwartale. W szczególności pierwszy kwartał charakteryzuje się zwykle najniższymi przychodami. Sezonowość ma również istotny wpływ na zmiany wysokości zobowiązań i należności, które na koniec roku są znacznie wyższe od notowanych w pierwszych trzech kwartałach.

1.7.14. Niespłacone pożyczki lub naruszenie postanowień umowy pożyczkowej, w sprawach których nie podjęto żadnych działań naprawczych do dnia bilansowego

Nie wystąpiły w I kwartale 2021 r.

1.7.15. Zobowiązania warunkowe i zabezpieczenia

Zabezpieczenia na aktywach Grupy	31.03.2021	31.12.2020	31.03.2020
Zabezpieczenia wierzytelności banków z tytułu udzielonych kredytów	51 500	51 500	51 500
Zabezpieczenia zawartych umów leasingowych	-	-	-
Razem zabezpieczenia na aktywach Grupy	51 500	51 500	51 500

Na dzień 31 marca 2021 r., 31 grudnia 2020 r. i 31 marca 2020 r.:

- o na kwotę 51 500 tys. zł składają się:
 - 42 500 tys. zł – hipoteka stanowiąca zabezpieczenie wierzytelności z tytułu kredytu w rachunku bieżącym oraz kredytu inwestycyjnego zaciągniętego przez Atende S.A. w mBank S.A.;
 - 9 000 tys. zł – zastaw rejestrowy na zapasach, w ramach udzielonego przez bank Santander Bank Polska S.A. kredytu w rachunku bieżącym.

	31.03.2021	31.12.2020	31.03.2020
Zobowiązania z tytułu gwarancji bankowych udzielonych w głównej mierze jako zabezpieczenie wykonania umów handlowych	8 437	12 197	13 392
Poręczenie spłaty zobowiązań leasingowych	2 902	2 810	2 980
Poręczenie spłaty weksla	400	400	400
Razem udzielone gwarancje i poręczenia	11 739	15 407	13 983

Na dzień 31 marca 2021 r.:

- o na kwotę 8 437 tys. zł składają się:
 - 7 187 tys. zł – wartość zobowiązania z tytułu gwarancji bankowych udzielonych w głównej mierze jako zabezpieczenie wykonania umów handlowych, gdzie zleceniodawcą gwarancji jest Atende S.A.;
 - 924 tys. zł – wartość zobowiązania z tytułu gwarancji bankowych udzielonych w głównej mierze jako zabezpieczenie wykonania umów handlowych, gdzie zleceniodawcą gwarancji jest Atende Industries sp. z o.o.;
 - 276 tys. zł – wartość zobowiązania z tytułu gwarancji bankowych udzielonych w głównej mierze jako zabezpieczenie wykonania umów handlowych, gdzie zleceniodawcą gwarancji jest A2 Customer Care sp. z o.o.;
 - 50 tys. zł – wartość zobowiązania z tytułu gwarancji bankowych udzielonych w głównej mierze jako zabezpieczenie wykonania umów handlowych, gdzie zleceniodawcą gwarancji jest Codeshine sp. z o.o.;
- o kwota 2 902 tys. zł dotyczy poręczenie przez Atende S.A. zobowiązań wynikających z umów leasingu zawartych przez TrustIT sp. z o.o.;
- o kwota 400 tys. zł dotyczy poręczenia przez Atende S.A. zobowiązań wynikających z umowy zawartej przez Phoenix Systems sp. z o.o.

Na dzień 31 grudnia 2020 r.:

- o na kwotę 12 197 tys. zł składają się:
 - 10 285 tys. zł – wartość zobowiązania z tytułu gwarancji bankowych udzielonych w głównej mierze jako zabezpieczenie wykonania umów handlowych, gdzie zleceniodawcą gwarancji jest Atende S.A.;
 - 924 tys. zł – wartość zobowiązania z tytułu gwarancji bankowych udzielonych w głównej mierze jako zabezpieczenie wykonania umów handlowych, gdzie zleceniodawcą gwarancji jest Atende Industries sp. z o.o.;
 - 662 tys. zł – wartość zobowiązania z tytułu gwarancji bankowych udzielonych w głównej mierze jako zabezpieczenie wykonania umów handlowych, gdzie zleceniodawcą gwarancji jest Atende Medica sp. z o.o.;
 - 276 tys. zł – wartość zobowiązania z tytułu gwarancji bankowych udzielonych w głównej mierze jako zabezpieczenie wykonania umów handlowych, gdzie zleceniodawcą gwarancji jest A2 Customer Care;
 - 50 tys. zł – wartość zobowiązania z tytułu gwarancji bankowych udzielonych w głównej mierze jako zabezpieczenie wykonania umów handlowych, gdzie zleceniodawcą gwarancji jest Codeshine sp. z o.o.;
- o kwota 2 810 tys. zł dotyczy poręczenie przez Atende S.A. zobowiązań wynikających z umów leasingu zawartych przez TrustIT sp. z o.o.;
- o kwota 400 tys. zł dotyczy poręczenia przez Atende S.A. zobowiązań wynikających z umowy zawartej przez Phoenix Systems sp. z o.o.

Na dzień 31 marca 2020 r.:

- o na kwotę 13 392 tys. zł składają się:
 - 10 378 tys. zł – wartość zobowiązania z tytułu gwarancji bankowych udzielonych w głównej mierze jako zabezpieczenie wykonania umów handlowych, gdzie zleceniodawcą gwarancji jest Atende S.A.;
 - 1 872 tys. zł – wartość zobowiązania z tytułu gwarancji bankowych udzielonych w głównej mierze jako zabezpieczenie wykonania umów handlowych, gdzie zleceniodawcą gwarancji jest Atende Software sp. z o.o.;
 - 670 tys. zł – wartość zobowiązania z tytułu gwarancji bankowych udzielonych w głównej mierze jako zabezpieczenie wykonania umów handlowych, gdzie zleceniodawcą gwarancji jest Atende Medica sp. z o.o.;
 - 422 tys. zł – wartość zobowiązania z tytułu gwarancji bankowych udzielonych w głównej mierze jako zabezpieczenie wykonania umów handlowych, gdzie zleceniodawcą gwarancji jest A2 Customer Care sp. z o.o.;
 - 50 tys. zł – wartość zobowiązania z tytułu gwarancji bankowych udzielonych w głównej mierze jako zabezpieczenie wykonania umów handlowych, gdzie zleceniodawcą gwarancji jest Codeshine sp. z o.o.;
- o kwota 2 980 tys. zł dotyczy poręczenie przez Atende S.A. zobowiązań wynikających z umów leasingu zawartych przez TrustIT sp. z o.o.;
- o kwota 400 tys. zł dotyczy poręczenia przez Atende S.A. zobowiązań wynikających z umowy zawartej przez Phoenix Systems sp. z o.o.

1.7.16. Informacja o instrumentach finansowych

Aktywa i zobowiązania finansowe w podziale na kategorie	31.03.2021	31.12.2020	31.03.2020
Aktywa finansowe			
Aktywa wyceniane według zamortyzowanego kosztu	104 404	160 457	72 185
Aktywa finansowe wyceniane do wartości godziwej przez pozostałe całkowite dochody	80	80	80
Aktywa finansowe wyceniane do wartości godziwej przez wynik finansowy	258	-	185
Zobowiązania finansowe			
Zobowiązania finansowe wyceniane według zamortyzowanego kosztu	49 268	93 578	58 890
Zobowiązania finansowe wyceniane do wartości godziwej przez wynik finansowy	-	47	-

Mając na uwadze charakter i specyficzne cechy przedstawionych powyżej kategorii instrumentów finansowych, w ramach poszczególnych grup wyróżnia się następujące klasy instrumentów:

W ramach kategorii udzielone pożyczki i należności własne	31.03.2021	31.12.2020	31.03.2020
Należności z tytułu dostaw i usług oraz aktywa z tytułu umów z klientami	45 030	69 179	46 245
Należności z tytułu leasingu	234	295	470
Środki pieniężne i ich ekwiwalenty	59 140	90 733	25 740
Udzielone pożyczki	-	250	-
Razem	104 404	160 457	72 185

W ramach zobowiązań finansowych wycenianych wg zamortyzowanego kosztu	31.03.2021	31.12.2020	31.03.2020
Zobowiązania z tytułu kredytów i pożyczek	17 093	16 635	10 420
Zobowiązania z tytułu dostaw i usług	18 383	61 288	21 076
Bierne rozliczenia międzyokresowe z tytułu niezafakturowanych kosztów	725	1 383	1 545
Zobowiązania z tytułu leasingu	10 892	10 964	17 437
Zobowiązania z tytułu leasingu zwrotnego	998	1 207	2 886
Zobowiązania z tytułu cesji należności	1 177	2 101	5 526
Razem	49 268	93 578	58 890

Rachunkowość zabezpieczeń

W I kwartale 2021 r. oraz I kwartale 2020 r. Emitent nie stosował rachunkowości zabezpieczeń.

Instrumenty pochodne

W I kwartale 2021 r. oraz I kwartale 2020 r. instrumenty pochodne wystąpiły jedynie w spółce Atende i dotyczyły transakcji walutowych typu *forward*.

1.7.17. Przychody

	I kwartał 2021 r.	2020 r.	I kwartał 2020 r.
Przychody ze sprzedaży	39 702	260 102	42 023
Pozostałe przychody operacyjne	638	34 040	522
Przychody finansowe	333	308	431
SUMA przychodów ogółem	40 673	294 450	42 976

Podział przychodów według linii produktowych	I kwartał 2021 r.	2020 r.	I kwartał 2020 r.
Dostawy sprzętu	15 720	119 506	16 305
Usługi wdrożeniowe, integracyjne i pozostałe	3 188	21 526	3 297
Usługi serwisowe i utrzymaniowe	15 643	68 203	11 835
Usługi specjalistyczne (audyty, projekty techniczne, opracowanie koncepcji)	4 837	11 612	1 586
Usługi związane z transmisją danych	-	31 052	7 450
Usługi informatyczne dla sektora medycznego	311	6 339	1 015
Pozostałe usługi	869	5 079	1 573
Wyłączenia konsolidacyjne	(866)	(3 215)	(1 038)
Przychody ze sprzedaży z działalności kontynuowanej	39 702	260 102	42 023

Podział przychodów według sposobu spełniania zobowiązań do wykonania świadczenia	31.03.2021	31.12.2020	31.03.2020
Przychody ujmowane w momencie spełnienia	28 730	211 683	34 629
Przychody ujmowane w trakcie spełnienia	10 972	48 419	7 394
Przychody ze sprzedaży	39 702	260 102	42 023

Salda dotyczące umów z klientami	31.03.2021	31.12.2020	31.03.2020
Należności handlowe długo i krótkoterminowe	29 453	46 989	29 333
Aktywa z tytułu umów z klientami	15 577	22 190	16 395
Zobowiązania z tytułu umów z klientami	26 598	22 166	26 730

	I kwartał 2021 r.		2020 r.		I kwartał 2020 r.	
	Aktywa z tytułu umów z klientami	Zobowiązania z tytułu umów z klientami	Aktywa z tytułu umów z klientami	Zobowiązania z tytułu umów z klientami	Aktywa z tytułu umów z klientami	Zobowiązania z tytułu umów z klientami
Przychód rozpoznany w bieżącym okresie, który był uwzględniony w bilansie otwarcia zobowiązania z tytułu umowy	-	(5 029)	-	(19 742)	-	(8 264)
Zwiększenie z tytułu płatności dokonanych przez Klientów lub rozpoznania należności za zobowiązanie do wykonania świadczenia niespełnione w całości lub częściowo	-	9 461	-	18 771	-	11 758
Zmiana aktywów z tytułu umowy na skutek uznania wynagrodzenia za bezwarunkowe	8 669	-	7 847	-	3 077	-

1.7.18. Rozliczenia z tytułu spraw sądowych

Na dzień publikacji raportu Spółka oraz podmioty zależne nie są stroną sporu sądowego o wartości powyżej 1 mln zł.

1.7.19. Zdarzenia po dacie bilansowej

Rekomendacja Zarządu w sprawie podziału zysku za 2020 r.

Dnia 13 kwietnia 2021 r. Zarząd Atende podjął uchwałę w sprawie podziału zysku Atende S.A. za rok 2020, zgodnie z którą postanowił zarekomendować zwyczajnemu walnemu zgromadzeniu Spółki powzięcie uchwały o przeznaczeniu kwoty w łącznej wysokości 36 343 344,00 zł pochodzącej z zysku netto Spółki za rok obrotowy 2020 wynoszącego 50 419 314,52 zł na wypłatę dywidendy, tj. kwoty 1 zł na jedną akcję, i przeznaczeniu pozostałej części zysku netto Spółki za rok obrotowy 2020 w wysokości 14 075 970,52 zł na kapitał zapasowy Spółki. Zarząd Spółki zarekomendował ustalenie daty 27 maja 2021 r. jako dnia dywidendy oraz daty 8 czerwca 2021 r. jako terminu wypłaty dywidendy.

Rada Nadzorcza Spółki postanowiła zarekomendować zwyczajnemu walnemu zgromadzeniu przyjęcie wniosku Zarządu co do podziału zysku Spółki oraz ustalenia dnia dywidendy i terminu wypłaty dywidendy. Ostateczną decyzję w przedmiocie podziału zysku za 2020 r. podejmie zwyczajne walne zgromadzenie Spółki zwołane na 19 maja 2021 r.

1.7.20. Zmiany w strukturze Grupy Kapitałowej i jednostek gospodarczych wchodzących w jej skład dokonane w I kwartale 2021 r.

Sprzedaż spółki Atende Medica

Dnia 21 stycznia 2021 r. została zawarta pomiędzy Emitentem a Konsultant IT sp. z o.o. z siedzibą w Poznaniu („Kupujący”) umowa sprzedaży udziałów w Atende Medica sp. z o.o. („Atende Medica”)(„Umowa”). Stosownie do treści Umowy Emitent zbył na rzecz Kupującego 13 981 udziałów w Atende Medica, stanowiących 69,91% udziałów („Udziały”), za kwotę 1,2 mln zł. Ze sprzedażą Udziałów integralnie związane były dwa zobowiązania Kupującego, tj.: (i) udzielenie pożyczki przez Kupującego do Atende Medica, której celem było uzyskanie dodatniego stanu środków finansowych na koncie bankowym Atende Medica, co umożliwiło zamknięcie przez mBank S.A. przyznanego limitu kredytowego dla Atende Medica w wysokości do 2,8 mln zł gwarantowanego przez Atende, oraz (ii) przejęcie przez Kupującego gwarancji bankowych wystawionych na rzecz Atende Medica przez mBank S.A. w ramach przyznanego limitu w rachunku Atende („Gwarancje Bankowe”). Na dzień zawarcia Umowy saldo na rachunku bankowym Atende Medica było ujemne i wynosiło (2,42) mln zł, a łączna wartość Gwarancji Bankowych wynosiła 0,47 mln zł. Prawo własności Udziałów przeszło na Kupującego wraz z otrzymaniem przez Emitenta zapłaty za Udziały oraz wpłynięciem środków finansowych wynikających z pożyczki, co nastąpiło w dniu zawarcia Umowy.

Wcześniej, dnia 9 grudnia 2020 r., pomiędzy Emitentem i Kupującym zostało zawarte porozumienie dot. podstawowych warunków transakcji.

2. Sprawozdanie Zarządu z działalności Grupy Kapitałowej

2.1. Podstawowa działalność

Jednostką dominującą Grupy Kapitałowej Atende („Grupa”, „Grupa Kapitałowa”, „Grupa Atende”) jest Atende S.A. („Spółka”, „Emitent”, „Atende”) z siedzibą w Warszawie, plac Konesera 10a, zarejestrowana w Sądzie Rejonowym dla m.st. Warszawy, XIV Wydział Gospodarczy KRS, pod numerem KRS: 0000320991, Kapitał zakładowy: 7 268 668,80 zł w całości wpłacony, NIP: 954-23-57-358, REGON: 276930771. Od 28 maja 2012 r. Spółka jest notowana na Giełdzie Papierów Wartościowych w Warszawie.

Spółka funkcjonuje pod nazwą Atende od 12 kwietnia 2013 r., kiedy została zarejestrowana w Krajowym Rejestrze Sądowym zmiana firmy Emitenta z ATM Systemy Informatyczne S.A. na Atende S.A. Z kolei ATM Systemy Informatyczne S.A. powstała w wyniku przejścia przez KLK S.A. całego majątku ATM Systemy Informatyczne sp. z o. o. przy jednoczesnym dokonaniu zmiany nazwy spółki KLK S.A. na ATM Systemy Informatyczne S.A. i przeniesieniu siedziby Spółki do Warszawy. Powyższe zmiany zostały zarejestrowane w Krajowym Rejestrze Sądowym 3 stycznia 2011 r.

Podstawowym przedmiotem działalności Emitenta jest integracja systemów teleinformatycznych. Spółka ma ponad dwudziestopięcioletnie doświadczenie będące wynikiem realizacji wielu projektów wdrożeniowych. Wdrożenia te wyróżniają się nie tylko wysoką jakością świadczonych prac, ale też najwyższym poziomem technicznym i dużą skalą trudności wykonania. Dodatkowo Atende posiada kompetencje w zakresie tworzenia oprogramowania oraz oferuje outsourcing IT i usługi *cloud computing*. Atende S.A. jest jedną z czołowych firm branży IT w Polsce.

Poprzez spółki zależne Grupa Kapitałowa Emitenta realizuje działania w innych atrakcyjnych niszach rynku IT. Atende Industries sp. z o.o. specjalizuje się w innowacyjnym oprogramowaniu do inteligentnych sieci energetycznych (ang. *Smart Grid*). Phoenix Systems sp. z o.o. oferuje autorski system operacyjny czasu rzeczywistego dedykowany dla rynku Internetu Rzeczy. Z kolei OmniChip sp. z o.o. zajmuje się projektowaniem układów elektronicznych, TrustIT sp. z o.o. świadczy nowoczesne usługi zdalnego utrzymania systemów IT, Codeshine sp. z o.o. zajmuje się tworzeniem oprogramowania na zamówienie, zaś A2 Customer Care sp. z o.o. wdraża specjalistyczne rozwiązania w zakresie obsługi klienta oraz systemów klasy ERP. Spółki z Grupy Atende zostały utworzone na czas nieokreślony.

2.2. Skład organów Spółki

Spółką kieruje pięciorosobowy Zarząd, którego skład na dzień przekazania niniejszego raportu jest następujący:

- Roman Szwed – prezes Zarządu,
- Iwona Bakuła – wiceprezes Zarządu,
- Jacek Forsysiak – wiceprezes Zarządu,
- Szymon Stępczak – wiceprezes Zarządu,
- Jacek Szczepański – wiceprezes Zarządu.

W I kwartale 2021 r. oraz w okresie po dacie bilansowej nie nastąpiły zmiany w składzie Zarządu.

Nadzór nad Spółką sprawuje pięciorosobowa Rada Nadzorcza, której skład na dzień przekazania niniejszego raportu jest następujący:

- Patrycja Buchowicz – przewodniczący Rady Nadzorczej,
- Jan Madey – członek Rady Nadzorczej,
- Paweł Małyśka – członek Rady Nadzorczej,
- Maciej Matusiak – członek Rady Nadzorczej,
- Paweł Woźniak – członek Rady Nadzorczej.

Z dniem 19 marca 2021 r. Monika Mizieleńska-Chmielewska zrezygnowała z pełnienia funkcji członka Rady Nadzorczej Atende S.A. Dnia 30 marca 2021 r. na członka Rady Nadzorczej Spółki powołany został Paweł Woźniak. Inne zmiany w składzie Rady Nadzorczej w I kwartale 2021 r. oraz w okresie po dacie bilansowej nie nastąpiły.

2.3. Opis organizacji Grupy Kapitałowej

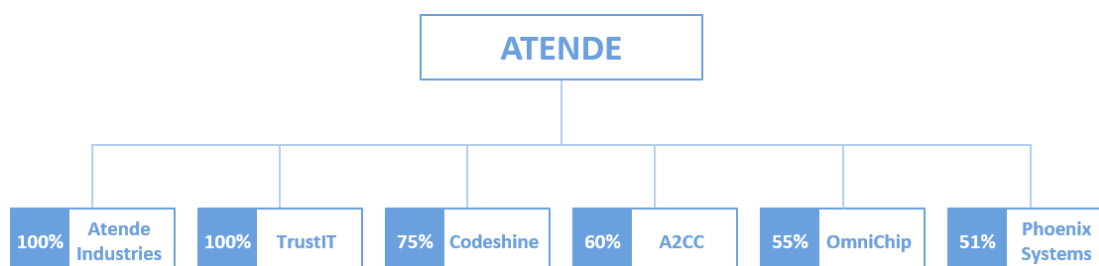
2.3.1. Struktura Grupy Kapitałowej

Na dzień 31 marca 2021 r. Grupa Kapitałowa Atende składała się z 7 podmiotów:

- o jednostki dominującej Atende S.A.,
- o 6 jednostek zależnych:
 - Atende Industries sp. z o.o. z siedzibą w Warszawie, której Emitent posiada 100% kapitału zakładowego i głosów na zgromadzeniu wspólników,
 - TrustIT sp. z o.o. z siedzibą w Łodzi, której Emitent posiada 100% udziałów i głosów na zgromadzeniu wspólników,
 - Codeshine sp. z o.o. z siedzibą w Warszawie, której Emitent posiada 75,31% kapitału zakładowego i głosów na zgromadzeniu wspólników,
 - A2 Customer Care sp. z o.o. z siedzibą we Wrocławiu, której Emitent posiada 60% kapitału zakładowego i głosów na zgromadzeniu wspólników,
 - OmniChip sp. z o.o. z siedzibą w Warszawie, której Emitent posiada 55% kapitału zakładowego i głosów na zgromadzeniu wspólników,
 - Phoenix Systems sp. z o.o. z siedzibą w Warszawie, której Emitent posiada 51% kapitału zakładowego i głosów na zgromadzeniu wspólników.

Spółki z Grupy Atende zostały utworzone na czas nieokreślony.

Struktura Grupy Kapitałowej na koniec okresu objętego sprawozdaniem.



2.3.2. Jednostki podlegające i niepodlegające konsolidacji

Wszystkie spółki zależne są konsolidowane metodą pełną. Informacje na temat konsolidacji zamieszczono w pkt. 1.5.4 niniejszego sprawozdania.

2.3.3. Zmiany organizacji Grupy Kapitałowej

Sprzedaż spółki Atende Medica

Dnia 21 stycznia 2021 r. została zawarta pomiędzy Emitentem a Konsultant IT sp. z o.o. z siedzibą w Poznaniu („Kupujący”) umowa sprzedaży udziałów w Atende Medica sp. z o.o. („Atende Medica”)(„Umowa”). Stosownie do treści Umowy Emitent zbył na rzecz Kupującego 13 981 udziałów w Atende Medica, stanowiących 69,91% udziałów („Udziały”), za kwotę 1,2 mln zł. Ze sprzedażą Udziałów integralnie związane były dwa zobowiązania Kupującego, tj.: (i) udzielenie pożyczki przez Kupującego do Atende Medica, której celem było uzyskanie dodatniego stanu środków finansowych na koncie bankowym Atende Medica, co umożliwiło zamknięcie przez mBank S.A. przyznanego limitu kredytowego dla Atende Medica w wysokości do 2,8 mln zł gwarantowanego przez Atende, oraz (ii) przejęcie przez Kupującego gwarancji bankowych wystawionych na rzecz Atende Medica przez mBank S.A. w ramach przyznanego limitu w rachunku Atende („Gwarancje Bankowe”). Na dzień zawarcia Umowy saldo na rachunku bankowym Atende Medica było ujemne i wynosiło (2,42) mln zł, a łączna wartość Gwarancji Bankowych wynosiła 0,47 mln zł. Prawo własności Udziałów przeszło na Kupującego wraz z otrzymaniem przez Emitenta zapłaty za Udziały oraz wpłynięciem środków finansowych wynikających z pożyczki, co nastąpiło w dniu zawarcia Umowy.

Wcześniej, dnia 9 grudnia 2020 r., pomiędzy Emitentem i Kupującym zostało zawarte porozumienie dot. podstawowych warunków transakcji.

2.4. Komentarz Zarządu dotyczący dokonań Emitenta w I kwartale 2021 r.

Grupa Atende osiągnęła w I kwartale 2021 r. słabsze wyniki, niż w pierwszym kwartale roku poprzedniego, niemniej nie odbiegają one znacząco od wyników uzyskiwanych zwykle w pierwszym kwartale roku. Kluczowy wpływ na uzyskane wyniki i zaprezentowane porównanie do roku ubiegłego miały głównie sprzedaże udziałów w dwóch spółkach zależnych i zaprzestanie konsolidacji ich wyników. 29 grudnia 2020 r. Emitent sprzedał udziały w Atende Software, a 21 stycznia 2021 r. udziały w Atende Medica. Łączna kontrybucja obu spółek w I kwartale 2020 r. wyniosła 9,1 mln zł do przychodów ze sprzedaży oraz 1,4 mln zł zysku EBITDA. Warte podkreślenia jest bardzo dobra sytuacja Grupy Atende w zakresie posiadanej gotówki. Stan środków pieniężnych na koniec I kwartału 2021 r. wyniósł 59,1 mln zł.

W I kwartale 2021 r. Grupa Atende osiągnęła przychody ze sprzedaży na poziomie 39,7 mln zł, czyli niższe o 6% w stosunku do analogicznego okresu roku poprzedniego, zaś zysk brutto na sprzedaży wyniósł 8,9 mln zł, co oznacza zmniejszenie o 39% r/r. W efekcie niższego, niż rok wcześniej, wypracowanego zysku brutto na sprzedaży, Grupa Atende zanotowała w I kwartale br. słabsze wyniki. Wynik na działalności operacyjnej w raportowanym okresie był ujemny i wyniósł (1,6) mln zł wobec (0,7) mln zł w I kwartale 2020 r., zysk EBITDA osiągnął 0,7 mln zł (zmniejszenie o 70% r/r), a na poziomie wyniku netto zanotowano stratę w wysokości (1,9) mln zł co oznacza poziom zbliżony do osiągniętego rok wcześniej.

Wybrane dane finansowe	Grupa Kapitałowa Atende			Atende S.A.		
	I kwartał 2021 r.	I kwartał 2020 r.	Zmiana	I kwartał 2021 r.	I kwartał 2020 r.	Zmiana
Przychody ze sprzedaży	39 702	42 023	(6)%	35 714	31 357	14%
Zysk brutto na sprzedaży	8 870	14 500	(39)%	6 220	7 305	(15)%
<i>Marża zysku brutto na sprzedaży</i>	<i>22,3%</i>	<i>34,5%</i>	<i>(12,2) p.p.</i>	<i>17,4%</i>	<i>23,3%</i>	<i>(5,9) p.p.</i>
Koszty ogólnego zarządu	10 951	15 169	(28)%	7 780	7 967	(2)%
Zysk/ (strata) na działalności operacyjnej	(1 582)	(692)	-	(1 657)	(628)	-
EBITDA ¹	742	2 477	(70)%	1	1 079	(100)%
Zysk/ (strata) przed opodatkowaniem	(1 892)	(2 364)	-	(1 907)	(1 661)	-
Zysk/ (strata) netto ²	(1 879)	(1 817)	-	(1 597)	(1 387)	-

¹ EBITDA= Zysk (strata) na działalności operacyjnej + amortyzacja (wskaźnik niezdefiniowany w MSSF)

² dla Grupy Atende zysk (strata) netto przypisany akcjonariuszom podmiotu dominującego

Łączny wpływ spółek zależnych na skonsolidowane zyski, na poziomach operacyjnym, przed opodatkowaniem i netto, osiągnięte w I kwartale 2021 r., był ujemny. Spośród spółek zależnych pozytywny wpływ na wyniki miały spółki Phoenix Systems, A2CC, OmniChip oraz TrustIT. Pozostałe spółki zanotowały w I kwartale br. straty.

Spółka Atende uzyskała w I kwartale 2021 r. przychody ze sprzedaży w wysokości 35,7 mln zł, co oznacza wzrost o 14% r/r. Mniejszy o 15% niż rok wcześniej zysk brutto na sprzedaży (6,2 mln zł), przy kosztach ogólnego zarządu zbliżonych do ubiegłorocznych, wpłynął na pogorszenie wyników Spółki. Na poziomie operacyjnym zanotowano stratę w wysokości (1,7) mln zł (wobec (0,6) mln zł rok wcześniej), zysk EBITDA wyniósł 1 tys. zł (1,1 mln zł rok wcześniej), a wynik netto był ujemny i wyniósł (1,6) mln zł wobec (1,4) mln zł w I kwartale 2020 r.

Sprzedaż Grupy Kapitałowej wg segmentów rynku

W I kwartale 2021 r. w segmencie integracji systemów teleinformatycznych Atende osiągnięto przychody ze sprzedaży wyższe o 4,5 mln zł niż rok wcześniej, co oznacza zwiększenie o 15% r/r, głównie w wyniku wyższej sprzedaży do klientów sektora publicznego (wzrost o 4,5 mln zł w stosunku do I kwartału 2020 r.) oraz sektora przemysł, handel, usługi (wzrost o 3,9 mln zł). Niższe niż rok wcześniej o 4,8 mln zł przychody uzyskano z sektora telekomunikacji i usług. W następstwie wypracowania niższej o 5% r/r marży ze sprzedaży i wyższych o 0,4 mln zł niż rok wcześniej stałych kosztów własnych sprzedaży, wynik EBITDA segmentu w I kwartale br. był nieznacznie ujemny, wobec 0,9 mln zł zysku EBITDA w I kwartale 2020 r.

W segmencie integracji systemów teleinformatycznych spółek zależnych zanotowano w I kwartale 2021 r. niższą niż rok wcześniej sprzedaż (spadek o 59% r/r) oraz marżę ze sprzedaży (spadek o 52% r/r). Z kolei zysk EBITDA segmentu zmniejszył się o 81% r/r do 0,3 mln zł. Wpływ na to miało zaprzestanie konsolidacji wyników spółek Atende Software (wszystkie posiadane przez Emitenta udziały zostały sprzedane 29 grudnia 2020 r.) oraz Atende Medica (sprzedaż posiadanych udziałów 21 stycznia 2021 r.). Obie sprzedane spółki uzyskały łącznie w I kwartale 2020 r. 9,1 mln zł przychodów ze sprzedaży, 6,6 mln zł marży ze sprzedaży oraz 1,4 mln zł zysku EBITDA. W I kwartale 2021 r. największy, pozytywny wpływ na wyniki segmentu miały spółki Phoenix Systems i A2CC.

Skonsolidowana sprzedaż wg segmentów rynku ¹	I kwartał 2021 r.	I kwartał 2020 r.	Zmiana
Integracja systemów teleinformatycznych Atende			
Przychody ze sprzedaży	35 537	31 015	15%
Marża ze sprzedaży ²	11 151	11 706	(5)%
% marża ze sprzedaży	31,4%	37,7%	(6,3) p.p.
EBITDA ³	(12)	892	-
Integracja systemów teleinformatycznych spółek zależnych			
Przychody ze sprzedaży	4 854	11 704	(59)%
Marża ze sprzedaży ²	4 021	8 333	(52)%
% marża ze sprzedaży	82,8%	71,2%	11,6 p.p.
EBITDA ³	278	1 498	(81)%

¹ bez wyłączeń konsolidacyjnych oraz przychodów pozostałych

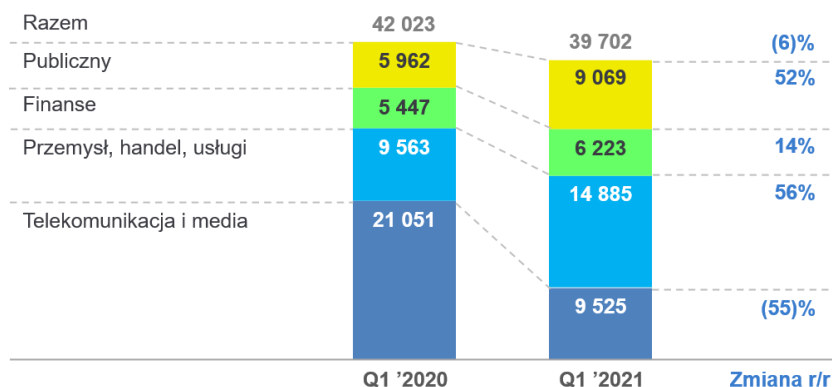
² Marża ze sprzedaży = Przychody ze sprzedaży – Koszty sprzedaży zmienne

³ EBITDA= Zysk (strata) na działalności operacyjnej + amortyzacja (wskaźnik niezdefiniowany w MSSF)

Sprzedaż Grupy Kapitałowej wg sektorów rynku

W I kwartale 2021 r. Grupa Atende zrealizowała wyższą niż rok wcześniej sprzedaż w sektorach przemysł, handel, usługi, finansowym oraz publicznym. Wpływ na spadek skonsolidowanych przychodów ze sprzedaży w I kwartale 2021 r., w porównaniu do analogicznego okresu roku poprzedniego, miał sektor telekomunikacji i mediów, w którym przychody zmniejszyły się o 11,5 mln zł r/r. Wynika to z mniejszej sprzedaży do klientów sektora w nadrzędnej spółce, wynikającej z fluktuacji (mniejsze przychody o 4,8 mln zł w stosunku do I kwartału 2020 r.), oraz sprzedaży pod koniec 2020 r. spółki Atende Software, realizującej większość przychodów od klientów sektora telekomunikacji i mediów (6,7 mln zł przychodów w I kwartale 2020 r.).

Sprzedaż Grupy Atende wg sektorów rynku



Na kluczowym dla Emitenta rynku operatorów telekomunikacyjnych i mediów, Grupa Atende uzyskała w I kwartale br. przychody ze sprzedaży w wysokości 9,5 mln zł, co oznacza zmniejszenie o 55% w stosunku do roku poprzedniego. Przychody z tego sektora stanowiły 24% całkowitych skonsolidowanych przychodów w I kwartale 2021 r. wobec 50% rok wcześniej. W ramach tego sektora największe znaczenie miały prace wykonywane przez spółkę Atende na rzecz operatorów telefonii komórkowej, głównie w zakresie rozbudowy infrastruktury transmisji danych, w tym w zakresie technologii LTE, oraz rozliczeń i bilingu usług IP. Przychody od operatorów mobilnych, którzy stanowią najbardziej stabilną grupę klientów Atende, wyniosły w I kwartale 2021 r. 5,5 mln zł, wobec 9,1 mln zł rok wcześniej.

Największą sprzedaż w I kwartale 2021 r. zanotowano w sektorze przemysł, handel, usługi. Sprzedaż do klientów tego sektora wyniosła 14,9 mln zł, co oznacza wzrost o 56% r/r. Udział sektora w skonsolidowanych przychodach w I kwartale 2021 r. wyniósł 37%, w porównaniu z 23% w analogicznym okresie roku poprzedniego. Największe wdrożenie dotyczyło rozbudowy infrastruktury sieciowej w spółce energetycznej (4,2 mln zł). Działalność związana z inteligentnymi sieciami energetycznymi, realizowana od grudnia 2020 r. przez Atende Industries, a wcześniej przez Atende Software, przyniosła w I kwartale 2021 r. 0,5 mln zł przychodów ze sprzedaży wobec 0,6 mln zł rok wcześniej. Z kolei spółka A2CC uzyskała od klientów sektora przychody z usług wdrażania specjalistycznych rozwiązań w zakresie obsługi klienta oraz systemów klasy ERP w wysokości 0,8 mln zł w porównaniu z 1,1 mln zł w I kwartale 2020 r. Znacznie zwiększyła swoje przychody działająca w sektorze przemysł, handel,

usługi spółka Phoenix System (1,0 mln zł vs 0,1 mln zł rok wcześniej), głównie realizując prace rozwojowe w projektach inteligentnych liczników gazu i energii elektrycznej.

Przychody od klientów sektora publicznego wzrosły w I kwartale br. o 52% r/r i wyniosły 9,1 mln zł. Udział sektora w skonsolidowanych przychodach w raportowanym okresie wyniósł 23%, w porównaniu z 14% rok wcześniej. Największy projekt dotyczył rozbudowy i utrzymania trójśrodkowego środowiska platformy wirtualizacji dla Ministerstwa Obrony Narodowej (przychód w I kwartale 2021 r.: 3,2 mln zł).

Struktura sprzedaży Grupy Kapitałowej wg sektorów rynku	I kwartał 2021 r.	I kwartał 2020 r.	Zmiana
Telekomunikacja i media	9 525	21 051	(55)%
Finanse	6 223	5 447	14%
Publiczny	9 069	5 962	52%
Przemysł, handel, usługi	14 885	9 563	56%
RAZEM	39 702	42 023	(6)%

Skonsolidowana sprzedaż do klientów sektora finansowego w I kwartale 2021 r. wzrosła o 14% w stosunku do analogicznego okresu roku ubiegłego i wyniosła 6,2 mln zł. Przychody z tego sektora stanowiły 16% skonsolidowanych przychodów w I kwartale 2021 r. wobec 13% rok wcześniej. W ramach sektora największe znaczenie w raportowanym kwartale miała sprzedaż do firm ubezpieczeniowych, która przyniosła ponad połowę całkowitych przychodów ze sprzedaży sektora. Największa realizacja w sektorze dotyczyła rozbudowy infrastruktury macierzowej i sieciowej w spółce ubezpieczeniowej (o wartości 2,3 mln zł). Dodatkowo realizowane były mniejsze kontrakty dla szeregu podmiotów sektora finansowego, zwłaszcza w zakresie outsourcingu, usług serwisowych i usług *cloud computing*.

W kolejnych latach Emitent będzie konsekwentnie dążył do zrównoważonej sprzedaży do wszystkich sektorów rynku. Jednakże, zważywszy na doświadczenie, wiedzę ekspercką i oferowane rozwiązania, Atende będzie koncentrowało się na dynamicznym rozwoju sprzedaży w pierwszym rzędzie do operatorów telekomunikacji mobilnej, dystrybutorów energii elektrycznej, podmiotów sektora finansowego oraz do instytucji i przedsiębiorstw związanych z obronnością.

Spółki Grupy Kapitałowej

W kwartale 2021 r. spółka **Atende Industries**, specjalizująca się w rozwoju innowacyjnych systemów informatycznych dla energetyki, w szczególności z zakresu określanego w języku angielskim jako Smart Grid, realizowała dla Energa-Operator S.A. kontrakty rozwojowe oraz utrzymaniowe centralnej bazy pomiarów. Ponadto spółka zrealizowała pierwsze wdrożenie AMI (ang. *Advanced Metering Infrastructure*) w modelu chmurowym na rzecz jednego z zakładów energetyki ciepłej. Bardzo ważnym krokiem dla Atende Industries są działania związane z komercjalizacją platformy besmart.energy. Platforma chmurowa besmart.energy, której celem jest umożliwienie zarządzania społecznościami energetycznymi (klastrami energii, spółdzielniami energetycznymi, mikrosieciami), mającymi stanowić podstawę przyszłego system energetycznego, opartego, w dużej mierze, o produkcję ze źródeł odnawialnych, jest od kilku lat rozwijana w ramach projektu dofinansowywanego przez NCBR. Spółka prowadzi zaawansowane rozmowy handlowe z potencjalnymi odbiorcami platformy besmart.energy. Dodatkowo w I kwartale 2021 r. spółka realizowała projekt Predictive Maintenance - Inteligentny system wsparcia i optymalizacji w zakresie zarządzania majątkiem sieciowym. Projekt realizowany jest na bazie dofinansowania uzyskanego z programu współfinansowanego z Europejskiego Funduszu Rozwoju Regionalnego w konsorcjum z PKP Energetyka S.A. Zakończenie realizacji projektu przewidziane jest na połowę 2021 r., a całkowita wartość dofinansowania wyniesie 4,3 mln zł. W ramach prac nad inteligentną robotyką rozwijano platformę besmart.vision służącą do analizy otoczenia robota z wykorzystaniem kamery i metod głębokiego uczenia maszynowego. Testy platformy w warunkach rzeczywistych mają odbyć się pod koniec 2021 r.

Spółka **Phoenix Systems**, rozwijająca otwarty i skalowalny system operacyjny czasu rzeczywistego Phoenix-RTOS przeznaczony dla urządzeń brzegowych Internetu Rzeczy (IoT, ang. *Internet of Things*), w I kwartale 2021 r. realizowała projekty w dwóch obszarach: Smart Grid i sektorze lotniczym (wersja systemu dla bezzałogowych statków powietrznych). W obszarze Smart Grid spółka kontynuowała współpracę ze swoimi kluczowymi klientami. W ramach kontraktów z Apator Metrix S.A. kontynuowano prace nad oprogramowaniem dla nowych wersji gazomierzy przeznaczonych na rynki europejskie. Dla Apator S.A. spółka realizowała projekt inteligentnego licznika energii elektrycznej opartego o Phoenix-RTOS, którego celem jest stworzenie licznika jako nowoczesnego urządzenia Internetu Rzeczy. Dla Energa Operator S.A. spółka zrealizowała kolejny etap współpracy związany z dostosowaniem oprogramowania koncentratora danych do nowego modelu danych z liczników w ramach umowy na rozwój oprogramowania Zestawów Koncentratorowo-Bilansujących. Dodatkowo spółka realizowała projekt „Phoenix-RTOS 178 – wersja systemu operacyjnego Phoenix-RTOS przeznaczona do realizacji systemów zgodnie z wytycznymi standardu bezpieczeństwa DO-178C safety standard”, dofinansowany przez NCBR.

Spółka **A2 Customer Care**, zajmująca się kompleksowym wdrażaniem specjalistycznych rozwiązań w zakresie obsługi klienta oraz systemów klasy ERP, w I kwartale br. konsekwentnie realizowała umowę ramową na realizację usług wsparcia i rozwoju

produktów SAP u klienta w sektorze gazowym. Dodatkowo spółka rozwijała kompetencje w zakresie oferowania i wdrażania systemów klasy CIS i ERP w oparciu o chmurę obliczeniową.

Spółka **OmniChip**, zajmująca się projektowaniem urządzeń elektronicznych i układów scalonych, w I kwartale br. realizowała prace projektowe dla czterech zewnętrznych firm półprzewodnikowych oraz zajmowała się pozyskiwaniem dalszych kontraktów. Spółka równocześnie rozpoczęła prace nad przestrzennym modulatorem światła, powstającym w ramach projektu REALHOLO, dofinansowanego z unijnego programu badań i innowacji Horyzont 2020.

TrustIT, specjalizujący się w świadczeniu usług zdalnego utrzymania systemów IT, w I kwartale 2021 r. był bardzo mocno zaangażowany w projekt konsolidacji informatycznej dwóch dużych podmiotów ubezpieczeniowych. Projekt ten został rozpoczęty pod koniec 2020 r. i będzie realizowany przez blisko dwa lata. Dodatkowo spółka podpisała cztery nowe umowy na kompleksową obsługę informatyczną.

W I kwartale 2021 r. spółka **Codeshine**, specjalizująca się w tworzeniu nowoczesnego oprogramowania internetowego oraz w zaawansowanej analizie dużych zbiorów danych pochodzących z różnych źródeł, czyli w tzw. technologii *Big Data*, pogłębiała wiedzę w zakresie wdrożeń rozwiązania Open Source – Decidim, stosowanego do procesów partycypacyjnych przez np. urzędy miejskie, realizując również przy tym prace rozwojowe w ramach zamówienia dla Urzędu Miasta Gdynia. Spółka wygrała przetarg na projekt „Wdrożenie, adaptacja, rozwój i utrzymanie otwartego oprogramowania DECIDIM w Warszawie” dla m.st. Warszawy o wartości 450 tys. zł i rozpoczęła jego realizację. Celem Spółki na kolejne lata jest zbudowanie zespołu dedykowanego do wdrożeń oprogramowania Decidim na świecie. Dodatkowo spółka realizowała projekt o wartości 490 tys. zł na dostarczenie autorskiego systemu online do elektronicznego obiegu dokumentów.

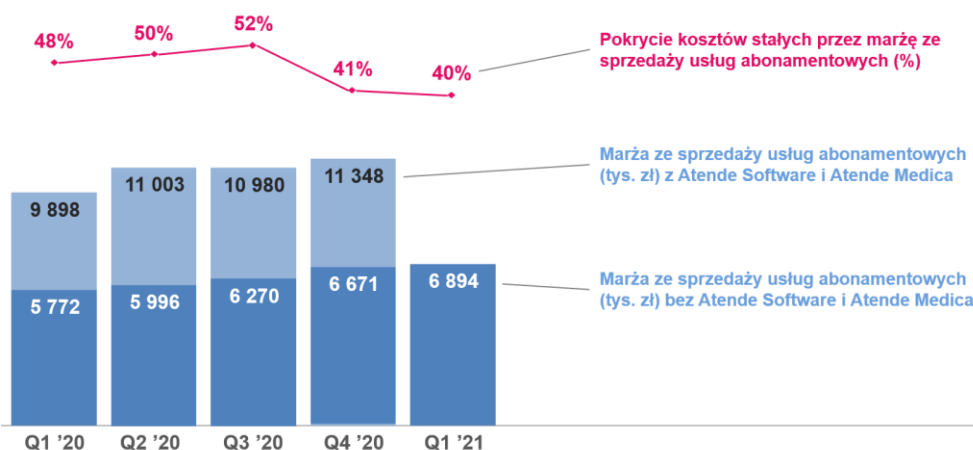
2.4.1. Sprzedaż usług o charakterze stałym

Atende przywiązuje dużą wagę do usług o charakterze stałym, zwanych dalej usługami abonamentowymi. Są to głównie przychody ze sprzedaży usług w modelu *cloud computing* oraz usługi outsourcingowe i serwisowe. Charakterystyczne dla usług abonamentowych jest cykliczne fakturowanie (najczęściej co miesiąc), a umowy na ich świadczenie zwykle są wieloletnie lub przewidują długie terminy wypowiedzenia. Wzrost udziału sprzedaży abonamentowej jest ważnym elementem strategii Emitenta.

Dnia 29 grudnia 2020 r. Emitent sprzedał wszystkie posiadane udziały w spółce Atende Software, a 21 stycznia 2021 r. udziały w Atende Medica, które łącznie wypracowały w 2020 r. 41% marży ze sprzedaży usług abonamentowych. W związku z tym, by analizować zmiany sprzedaży obecnie sprzedawanych i realizowanych usług stałych, wartości wypracowane w 2021 r. będą porównywane do danych z 2020 r. nieuwzględniających marż wypracowanych przez obie sprzedane spółki.

W I kwartale 2021 r. skonsolidowana marża ze sprzedaży usług abonamentowych wyniosła 6,9 mln zł, co oznacza wzrost o 19% r/r, i pokryła 40% kosztów stałych Grupy Atende w raportowanym okresie. Największe znaczenie dla sprzedaży usług o charakterze stałym ma świadczenie usług serwisowych przez Atende. Z kolei w stosunku do wcześniejszego kwartału, czyli IV kwartału 2020 r., marże w raportowanym okresie wzrosły o 3%. Wyższe marże osiągnięto ze zdalnego utrzymania systemów IT przez TrustIT.

Sprzedaż usług abonamentowych Grupy Atende – ujęcie kwartalne



* Marża ze sprzedaży = Przychody ze sprzedaży – koszty sprzedaży zmienne

2.5. Opis czynników i zdarzeń o nietypowym charakterze mającym znaczny wpływ na osiągnięte wyniki finansowe

Czynniki i zdarzenia tego typu nie wystąpiły.

2.6. Istotne wydarzenia w okresie objętym sprawozdaniem

Sprzedaż spółki Atende Medica

Dnia 21 stycznia 2021 r. została zawarta pomiędzy Emitentem a Konsultant IT sp. z o.o. z siedzibą w Poznaniu („Kupujący”) umowa sprzedaży udziałów w Atende Medica sp. z o.o. („Atende Medica”) („Umowa”). Stosownie do treści Umowy Emitent zbył na rzecz Kupującego 13 981 udziałów w Atende Medica, stanowiących 69,91% udziałów („Udziały”), za kwotę 1,2 mln zł. Ze sprzedażą Udziałów integralnie związane były dwa zobowiązania Kupującego, tj.: (i) udzielenie pożyczki przez Kupującego do Atende Medica, której celem było uzyskanie dodatniego stanu środków finansowych na koncie bankowym Atende Medica, co umożliwiło zamknięcie przez mBank S.A. przyznanego limitu kredytowego dla Atende Medica w wysokości do 2,8 mln zł gwarantowanego przez Atende, oraz (ii) przejęcie przez Kupującego gwarancji bankowych wystawionych na rzecz Atende Medica przez mBank S.A. w ramach przyznanego limitu w rachunku Atende („Gwarancje Bankowe”). Na dzień zawarcia Umowy saldo na rachunku bankowym Atende Medica było ujemne i wynosiło (2,42) mln zł, a łączna wartość Gwarancji Bankowych wynosiła 0,47 mln zł. Prawo własności Udziałów przeszło na Kupującego wraz z otrzymaniem przez Emitenta zapłaty za Udziały oraz wpływaniem środków finansowych wynikających z pożyczki, co nastąpiło w dniu zawarcia Umowy.

Wcześniej, dnia 9 grudnia 2020 r., pomiędzy Emitentem i Kupującym zostało zawarte porozumienie dot. podstawowych warunków transakcji.

Rezygnacja członka Rady Nadzorczej

Dnia 19 marca 2021 r. Zarząd Atende otrzymał od Moniki Mizielińskiej-Chmielewskiej oświadczenie o jej rezygnacji z pełnienia funkcji członka Rady Nadzorczej Atende S.A. z dniem 19 marca 2021 r. Jako powód rezygnacji podano przyczyny osobiste.

Powołanie członka Rady Nadzorczej

Dnia 30 marca 2021 r. Rada Nadzorcza Spółki, stosownie do postanowień § 21 ust. 5 zdanie drugie statutu Atende S.A., powołała Pawła Woźniaka do pełnienia funkcji członka Rady Nadzorczej Emitenta. Wybór nowego członka Rady Nadzorczej nastąpił po rezygnacji Moniki Mizielińskiej-Chmielewskiej z dniem 19 marca 2021 r. z pełnienia funkcji członka Rady Nadzorczej.

2.7. Istotne wydarzenia po dacie bilansowej

Rekomendacja Zarządu w sprawie podziału zysku za 2020 r.

Dnia 13 kwietnia 2021 r. Zarząd Atende podjął uchwałę w sprawie podziału zysku Atende S.A. za rok 2020, zgodnie z którą postanowił zarekomendować zwyczajnemu walnemu zgromadzeniu Spółki powzięcie uchwały o przeznaczeniu kwoty w łącznej wysokości 36 343 344,00 zł pochodzącej z zysku netto Spółki za rok obrotowy 2020 wynoszącego 50 419 314,52 zł na wypłatę dywidendy, tj. kwoty 1 zł na jedną akcję, i przeznaczeniu pozostałej części zysku netto Spółki za rok obrotowy 2020 w wysokości 14 075 970,52 zł na kapitał zapasowy Spółki. Zarząd Spółki zarekomendował ustalenie daty 27 maja 2021 r. jako dnia dywidendy oraz daty 8 czerwca 2021 r. jako terminu wypłaty dywidendy.

Rada Nadzorcza Spółki postanowiła zarekomendować zwyczajnemu walnemu zgromadzeniu przyjęcie wniosku Zarządu co do podziału zysku Spółki oraz ustalenia dnia dywidendy i terminu wypłaty dywidendy. Ostateczną decyzję w przedmiocie podziału zysku za 2020 r. podejmie zwyczajne walne zgromadzenie Spółki zwołane na 19 maja 2021 r.

2.8. Wskazanie czynników, które w ocenie Emitenta będą miały wpływ na wyniki finansowe w kolejnych kwartałach

Czynniki zewnętrzne, które mogą mieć wpływ na działalność operacyjną i wyniki finansowe Emitenta i jego Grupy Kapitałowej w najbliższych kwartałach, są następujące:

- efekty pandemii COVID-19,
- tempo rozwoju gospodarczego Polski,
- stabilność sytuacji wewnętrznej w kraju,
- wpływ sytuacji politycznej na decyzje inwestycyjne instytucji publicznych i przedsiębiorstw,
- skłonność przedsiębiorstw do inwestycji w rozwój infrastruktury IT,
- kształtowanie się kursu złotówki wobec euro i dolara,

- o poziom wykorzystania przez przedsiębiorstwa i inne podmioty funduszy unijnych,
- o rozwój nowych technologii,
- o wzrost świadomości potrzeb w zakresie IT,
- o dostępność kredytów.

Do czynników wewnętrznych istotnych dla rozwoju spółek Grupy Atende zaliczyć należy:

- o maksymalne wykorzystanie efektu synergii między Atende a spółkami wchodzącymi w skład Grupy: Atende Industries, Phoenix Systems, OmniChip, TrustIT, Codeshine i A2 Customer Care,
- o dynamiczne zwiększanie przychodów z segmentu usług, w tym z usług o charakterze stałym (abonamentowych),
- o uzyskanie najwyższych statusów partnerstwa u największych producentów sprzętu i oprogramowania,
- o rozszerzenie i umocnienie bazy klientów,
- o wzmocnienie działań sprzedażowych,
- o stopień dywersyfikacji partnerów handlowych.

Zgodnie ze strategią, spółki Grupy będą intensyfikowały rozwój działalności zwłaszcza w zakresie usług abonamentowych, które mają duży wpływ na stabilizację sytuacji finansowej Emitenta i Grupy Kapitałowej, oraz wzrost sprzedaży oprogramowania, innowacyjnych rozwiązań technicznych i usług wysokomarżowych.

Informacja na temat wpływu skutków pandemii COVID-19 na działalność Grupy Atende

Zarząd Emitenta na bieżąco monitoruje rozwój sytuacji związanej z pojawiającymi w przestrzeni publicznej skutkami rozprzestrzeniania się koronawirusa SARS-CoV-2 oraz zachorowań na COVID-19 i ich wpływu na prowadzoną przez Grupę Kapitałową Atende działalność.

Zarząd zidentyfikował czynniki ryzyka związane z niestabilnością otoczenia rynkowego, związanego z pandemią COVID-19. W ramach prowadzonej przez Grupę Atende działalności główne czynniki ryzyka, które mogą wpłynąć na wyniki Grupy w kolejnych kwartałach, to pogorszenie się kondycji finansowej klientów Grupy, powstanie zatorów płatniczych u kontrahentów, ograniczanie lub opóźnianie inwestycji informatycznych przez klientów Grupy, opóźnienia w realizacji zamówień przez dostawców, przesunięcia w czasie realizacji wdrożeń oraz zmienność kursów walutowych.

W I kwartale 2021 r. utrzymywało się niewielkie spowolnienie związane w dużej mierze z ograniczeniem możliwości realizacji procesów na zewnątrz firmy oraz opóźnienia w realizacji zamówień przez dostawców, a także przesunięcia zamówień w czasie. Grupa Atende wypracowała w I kwartale 2021 r. wyniki zbliżone do osiągniętych w analogicznym okresie roku poprzedniego (przychody ze sprzedaży 39,7 mln zł i strata netto przypisana akcjonariuszom podmiotu dominującego (1,9) mln zł wobec odpowiednio 42,0 mln zł i (1,8) mln zł rok wcześniej), pomimo niekonsolidowania wyników Atende Software, ponieważ posiadane w spółce udziały Emitent sprzedał pod koniec 2020 r.

Czynnikiem sprzyjającym w obecnej sytuacji jest dobra sytuacja finansowa Grupy Kapitałowej. Grupa Atende posiadała na dzień 31 marca 2021 r. 59,1 mln zł środków pieniężnych. Dodatkowo, Grupa Atende na dzień bilansowy miała otwarte linie kredytowe na łączną kwotę 38 mln zł.

Zarówno w okresie początkowym wystąpienia pandemii jak i teraz, spółki Grupy prowadzą działania mające na celu minimalizację negatywnych efektów pandemii. Przesunięciu w czasie uległy wydatki, w tym inwestycyjne, które nie warunkują kontynuacji działalności. Przygotowane zostały scenariusze działań oszczędnościowych, uzależnione od bieżących i przewidywanych skutków pandemii.

Grupa Atende stosuje się do wszystkich wytycznych, dotyczących bezpieczeństwa, zdrowia i higieny, rekomendowanych przez Główny Inspektorat Sanitarny oraz pozostałe instytucje państwowe. Przede wszystkim ograniczono kontakty bezpośrednie pracowników wewnątrz i na zewnątrz organizacji, wstrzymano delegacje służbowe do krajów określonych przez Główny Inspektorat Sanitarny jako kraje wysokiego ryzyka, powszechnie wykorzystywane są zdalne metody komunikacji, uruchomiony został na szeroką skalę tryb pracy zdalnej pracowników biurowych. Priorytetem Emitenta jest zachowanie ciągłości działania oraz bezpieczeństwo pracowników i interesariuszy Grupy Atende.

2.9. Pozostałe informacje

2.9.1. Stanowisko Zarządu dotyczące możliwości zrealizowania wcześniej publikowanych prognoz wyników na dany rok

Spółka nie publikowała prognoz na 2021 r.

2.9.2. Wskazanie akcjonariuszy posiadających bezpośrednio lub pośrednio przez podmioty zależne co najmniej 5% ogólnej liczby głosów na walnym zgromadzeniu Emitenta na dzień przekazania raportu

	Liczba akcji przedstawiona w poprzednim raporcie okresowym ¹	Udział w liczbie głosów na WZ przedstawiona w poprzednim raporcie okresowym ¹	Zmiana udziału w liczbie głosów na WZ w okresie 13.04.2021-18.05.2021	Liczba akcji na dzień przekazania raportu ²	Udział w liczbie głosów na WZ na dzień przekazania raportu ²
Roman Szwed wraz z podmiotem powiązonym Spinoza Investments Sp. z o.o. S.K.A. ³	11 956 958	32,90%	-	11 956 958	32,90%
Nationale-Nederlanden OFE	6 100 000	16,78%	-	6 100 000	16,78%
PKO OFE	3 500 813	9,63%	-	3 500 813	9,63%
Pozostali	14 785 573	40,69%	-	14 785 573	40,69%
Razem	36 343 344	100%	nd.	36 343 344	100%

¹ Stan według uzyskanych potwierdzeń na dzień 13 kwietnia 2021 r.

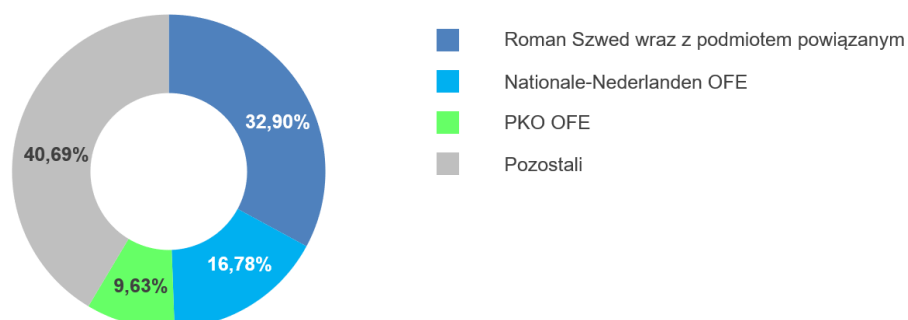
² Stan według uzyskanych potwierdzeń do dnia 18 maja 2021 r.

³ Spinoza Investments Sp. z o.o. S.K.A. jest podmiotem w 100% kontrolowanym, bezpośrednio i pośrednio (poprzez Spinoza Fundusz Inwestycyjny Zamknięty Aktywów Niepublicznych), przez Romana Schweda.

Udział % w kapitale zakładowym Spółki akcjonariuszy jest zgodny z udziałami % w liczbie głosów na walnym zgromadzeniu.

Struktura akcjonariatu na dzień przekazania niniejszego raportu

(akcjonariusze posiadający pow. 5% ogólnej liczby głosów na walnym zgromadzeniu Emitenta).



2.9.3. Zestawienie stanu posiadania akcji emitenta lub uprawnień do nich przez członków Zarządu oraz Rady Nadzorczej, wraz ze wskazaniem zmian w stanie posiadania

Zgodny z wiedzą Zarządu stan posiadania akcji Emitenta przez członków Zarządu i Rady Nadzorczej wraz z zestawieniem zmian przedstawiono w poniższej tabeli.

	Liczba akcji przedstawiona w poprzednim raporcie okresowym ¹	Zwiększenia	Zmniejszenia	Liczba akcji na dzień przekazania raportu ²
Roman Szwed – prezes Zarządu ³	11 956 958	-	-	11 956 958
Iwona Bakuła – wiceprezes Zarządu	-	-	-	-
Jacek Forsyjak – wiceprezes Zarządu	82 074	-	-	82 074
Szymon Stępczak – wiceprezes Zarządu	-	-	-	-
Jacek Szczepański – wiceprezes Zarządu	-	-	-	-
Patrycja Buchowicz – przewodniczący Rady Nadzorczej	-	-	-	-
Jan Madey – członek Rady Nadzorczej	-	-	-	-
Michał Małyska – członek Rady Nadzorczej	-	-	-	-
Maciej Matusiak – członek Rady Nadzorczej	-	-	-	-
Paweł Woźniak – członek Rady Nadzorczej	-	-	-	-

¹ Stan według uzyskanych potwierdzeń na dzień 13 kwietnia 2021 r.

² Stan według uzyskanych potwierdzeń do dnia 18 maja 2021 r.

³ Wraz z podmiotem powiązaniem Spinoza Investments Sp. z o.o. S.K.A., który jest w 100% kontrolowany, bezpośrednio i pośrednio (poprzez Spinoza Fundusz Inwestycyjny Zamknięty Aktywów Niepublicznych), przez Romana Szweda.

Liczba akcji jest równa liczbie głosów na walnym zgromadzeniu. Udział % w kapitale zakładowym Spółki ww. akcjonariuszy jest zgodny z udziałami % w liczbie głosów na walnym zgromadzeniu. Wartość nominalna 1 akcji Atende S.A. wynosi 0,20 zł.

Członkowie Zarządu i Rady Nadzorczej nie posiadają opcji na akcje Spółki. Żaden z akcjonariuszy nie posiada specjalnych uprawnień kontrolnych w stosunku do Atende S.A. Spółka nie posiada akcji uprzywilejowanych.

2.9.4. Informacje o istotnych postępowaniach toczących się przed sądem, organem właściwym dla postępowania arbitrażowego lub organem administracji publicznej

Na dzień publikacji raportu Spółka oraz podmioty zależne nie są stroną sporu sądowego o wartości powyżej 1 mln zł.

2.9.5. Informacje o istotnych transakcjach zawartych przez Spółki Grupy z podmiotami powiązаныmi na innych warunkach niż rynkowe

W okresie objętym niniejszym raportem nie zostały zawarte przez Emitenta ani przez jednostkę od niego zależną transakcje z podmiotami powiązаныmi, ani pojedynczo, ani też łącznie, które byłyby istotne i zawarte na warunkach innych niż rynkowe.

2.9.6. Informacje o udzieleniu przez Emitenta lub przez jednostkę od niego zależną poręczeniach kredytów lub udzielonych gwarancjach, gdzie wartość poręczenia lub gwarancji jest znacząca

W okresie objętym raportem nie były udzielane przez Emitenta lub przez jednostkę od niego zależną żadnemu podmiotowi poręczenia kredytu lub pożyczki i nie była udzielona gwarancja, których łączna wartość jest znacząca. Kwoty zobowiązań pozabilansowych zaprezentowane zostały w nocie 1.7.15 niniejszego raportu.

2.9.7. Inne informacje, które zdaniem Spółki są istotne dla oceny jej sytuacji kadrowej, majątkowej, finansowej wyniku finansowego i ich zmian, oraz informacje, które są istotne dla oceny możliwości realizacji zobowiązań przez Emitenta.

Spółka posiada stabilną sytuację kadrową, majątkową i finansową. Nie są znane żadne przesłanki, mogące negatywnie wpłynąć na możliwość realizacji zobowiązań przez Emitenta.

3. Śródroczne skrócone jednostkowe sprawozdanie finansowe sporządzone zgodnie z MSSF UE

3.1. Jednostkowe sprawozdanie z sytuacji finansowej

AKTYWA	stan na 31.03.2021	stan na 31.12.2020	stan na 31.03.2020
Aktywa trwałe	65 247	64 054	60 619
Rzeczowe aktywa trwałe	18 105	17 564	18 465
Wartości niematerialne	3 942	4 266	4 227
Aktywa z tytułu prawa do użytkowania	6 994	7 057	8 397
Inwestycje w jednostkach podporządkowanych	80	80	80
Aktywa wyceniane w wartości godziwej przez pozostałe całkowite dochody	16 946	16 946	15 904
Pozostałe długoterminowe aktywa finansowe	-	44	295
Aktywa z tytułu odroczonego podatku dochodowego	2 048	1 738	747
Aktywa z tytułu umów z klientami	6 003	6 406	592
Rozliczenia międzyokresowe długoterminowe	10 942	9 771	11 739
Pozostałe aktywa trwałe	187	182	173
Aktywa obrotowe	123 861	179 098	77 915
Zapasy	9 729	20 412	7 777
Aktywa z tytułu umów z klientami	7 062	13 865	13 000
Należności handlowe	27 214	42 178	24 186
Należności z tytułu bieżącego podatku dochodowego	71	-	-
Pozostałe należności	497	1 774	411
Pozostałe krótkoterminowe aktywa finansowe	2 450	2 503	2 824
Rozliczenia międzyokresowe krótkoterminowe	22 915	10 845	12 069
Środki pieniężne i ich ekwiwalenty	53 923	86 321	17 648
Aktywa zaklasyfikowane jako przeznaczone do sprzedaży	-	1 200	-
AKTYWA RAZEM	189 108	243 152	138 534

PASYWA	stan na 31.03.2021	stan na 31.12.2020	stan na 31.03.2020
Kapitały własne	108 082	109 679	65 869
Kapitał akcyjny	7 269	7 269	7 269
Kapitał zapasowy ze sprzedaży akcji powyżej ceny nominalnej	14 753	14 753	14 753
Pozostałe kapitały	37 238	37 238	31 178
Niepodzielony wynik finansowy	50 419	-	14 056
Wynik finansowy bieżącego okresu	(1 597)	50 419	(1 387)
Zobowiązania długoterminowe	19 525	20 316	24 893
Kredyty i pożyczki	3 840	4 681	3 897
Zobowiązania z tytułu leasingu	4 642	4 823	6 161
Pozostałe zobowiązania finansowe	365	472	2 446
Rezerwa na świadczenia emerytalne i podobne	813	813	786
Długoterminowe zobowiązania z tytułu dostaw oraz inne zobowiązania długoterminowe	102	111	178
Zobowiązania z tytułu umów z klientami	9 763	9 416	11 425
Zobowiązania krótkoterminowe	61 501	113 157	47 772
Kredyty i pożyczki	12 197	11 239	3 333
Zobowiązania z tytułu leasingu	2 702	2 620	2 749
Pozostałe zobowiązania finansowe	1 697	2 717	3 196
Zobowiązania z tytułu umów z klientami	16 783	12 750	11 680
Zobowiązania handlowe	17 277	60 414	18 456
Rezerwa na świadczenia emerytalne i podobne	88	102	188
Zobowiązania z tytułu bieżącego podatku dochodowego	-	11 878	283
Pozostałe zobowiązania krótkoterminowe	10 757	11 437	7 887
PASYWA RAZEM	189 108	243 152	138 534

3.2. Jednostkowe sprawozdanie z całkowitych dochodów

	I kwartał 2021 r.	I kwartał 2020 r.
Przychody netto ze sprzedaży	35 714	31 357
Koszty własne sprzedaży	24 550	19 464
Marża ze sprzedaży	11 164	11 893
Koszty własne sprzedaży stałe	4 944	4 588
Zysk brutto na sprzedaży	6 220	7 305
Pozostałe przychody operacyjne	18	76
Koszty ogólnego zarządu	7 780	7 967
Pozostałe koszty operacyjne	115	42
Zysk/ (strata) na działalności operacyjnej	(1 657)	(628)
Przychody finansowe	330	437
Koszty finansowe	580	1 470
Zysk/ (strata) przed opodatkowaniem	(1 907)	(1 661)
Podatek dochodowy	(310)	(274)
Zysk/ (strata) netto	(1 597)	(1 387)
Inne całkowite dochody:		
- które zostaną przekwalifikowane na zyski lub straty po spełnieniu określonych warunków	-	-
- które nie zostaną przekwalifikowane na zyski lub straty w kolejnych okresach	-	-
Suma dochodów całkowitych	(1 597)	(1 387)
Zysk/ (strata) netto na jedną akcję (w zł)		
Podstawowy	(0,04)	(0,04)
Rozwodniony	(0,04)	(0,04)

3.3. Jednostkowe sprawozdanie z przepływów pieniężnych

	I kwartał 2021 r.	I kwartał 2020 r.
DZIAŁALNOŚĆ OPERACYJNA		
Zysk/ (strata) przed opodatkowaniem	(1 907)	(1 661)
Korekty razem:	(18 193)	6 572
Amortyzacja	1 658	1 707
(Zyski) / straty z tytułu różnic kursowych	30	361
Odsetki i udziały w zyskach (dywidendy)	35	74
(Zysk) / strata z działalności inwestycyjnej	(2)	(49)
Inne korekty	(1 234)	(135)
Zmiana kapitału pracującego:	(5 439)	8 922
<i>Zapasy</i>	10 683	(1 715)
<i>Należności i aktywa z tytułu umów</i>	17 346	40 093
<i>Zobowiązania i rezerwy</i>	(33 468)	(29 456)
Zmiana stanu pozostałych aktywów	(13 241)	(4 308)
Przeływy z działalności operacyjnej	(20 100)	4 911
Podatek dochodowy (zapłacony)/ zwrócony	(11 948)	(2 667)
Przeływy pieniężne netto z działalności operacyjnej	(32 048)	2 244
DZIAŁALNOŚĆ INWESTYCYJNA		
Wpływy:	1 346	107
Zbycie wartości niematerialnych oraz rzeczowych aktywów trwałych	2	51
Spłata udzielonych pożyczek	144	-
Inne wpływy inwestycyjne	1 200	56
Wydatki:	1 219	649
Nabycie wartości niematerialnych oraz rzeczowych aktywów trwałych	1 169	149
Wydatki na aktywa finansowe	-	500
Inne wydatki inwestycyjne	50	-
Przeływy pieniężne netto z działalności inwestycyjnej	127	(542)
DZIAŁALNOŚĆ FINANSOWA		
Wpływy:	5 996	5 804
Kredyty i pożyczki	5 996	5 804
Wydatki:	6 473	2 427
Spłaty kredytów i pożyczek	5 399	1 464
Płatności zobowiązań z tytułu umów leasingu	884	838
Odsetki	33	91
Inne wydatki finansowe	157	34
Przeływy pieniężne netto z działalności finansowej	(477)	3 377
PRZEŁYWY PIENIĘŻNE NETTO RAZEM	(32 398)	5 079
Bilansowa zmiana stanu środków pieniężnych, w tym	(32 398)	5 079
- zmiana stanu środków pieniężnych z tytułu różnic kursowych	-	-
Środki pieniężne na początek okresu	86 321	12 569
Środki pieniężne na koniec okresu	53 923	17 648

3.4. Zestawienie zmian w jednostkowym kapitale własnym

	Kapitał zakładowy	Kapitał zapasowy ze sprzed. akcji pow. ceny nominalnej	Akcje własne	Pozostałe kapitały	Niepodzielony wynik finansowy	Wynik finansowy bieżącego okresu	Kapitał własny ogółem
I kwartał 2021 r.							
Kapitał własny na dzień 1 stycznia 2021 r. wg MSSF	7 269	14 753	-	37 238	50 419	-	109 679
Transakcje z właścicielami	-	-	-	-	-	-	-
Suma dochodów całkowitych	-	-	-	-	-	(1 597)	(1 597)
<i>Zysk netto</i>	-	-	-	-	-	(1 597)	(1 597)
Kapitał własny na dzień 31 marca 2021 r. wg MSSF	7 269	14 753	-	37 238	50 419	(1 597)	108 082
2020 r.							
Kapitał własny na dzień 1 stycznia 2020 r. wg MSSF	7 269	14 753	-	31 178	14 056	-	67 256
Transakcje z właścicielami:	-	-	-	6 060	(14 056)	-	(7 996)
<i>Podział zysku netto</i>	-	-	-	6 060	(6 060)	-	-
<i>Wypłata dywidendy</i>	-	-	-	-	(7 996)	-	(7 996)
Suma dochodów całkowitych	-	-	-	-	-	50 419	50 419
<i>Zysk netto</i>	-	-	-	-	-	50 419	50 419
Kapitał własny na dzień 31 grudnia 2020 r. wg MSSF	7 269	14 753	-	37 238	-	50 419	109 679
I kwartał 2020 r.							
Kapitał własny na dzień 1 stycznia 2020 r. wg MSSF	7 269	14 753	-	31 178	14 056	-	67 256
Transakcje z właścicielami	-	-	-	-	-	-	-
Suma dochodów całkowitych	-	-	-	-	-	(1 387)	(1 387)
<i>Zysk netto</i>	-	-	-	-	-	(1 387)	(1 387)
Kapitał własny na dzień 31 marca 2020 r. wg MSSF	7 269	14 753	-	31 178	14 056	(1 387)	65 869

Warszawa, 18 maja 2021 r.

Roman Szwed

Iwona Bakuła

Jacek Forysiak

Szymon Stępczak

Jacek Szczepański

Prezes Zarządu

Wiceprezes Zarządu

Wiceprezes Zarządu

Wiceprezes Zarządu

Wiceprezes Zarządu