



GOBARTO

SKONSOLIDOWANY RAPORT KWARTALNY

ZA OKRES 3 MIESIĘCY ZAKOŃCZONY DNIA 31 MARCA 2021 ROKU



WYBRANE DANE FINANSOWE

	w tys. PLN	w tys. PLN	w tys. EUR	w tys. EUR
	okres 3 miesięcy zakończony do 31 marca 2021	okres 3 miesięcy zakończony do 31 marca 2020	okres 3 miesięcy zakończony do 31 marca 2021	okres 3 miesięcy zakończony do 31 marca 2020
Przychody netto ze sprzedaży produktów, towarów i materiałów	498 395	666 193	109 008	151 535
Zysk (strata) z działalności operacyjnej	3 941	15 364	862	3 495
Zysk (strata) brutto	1 809	9 829	396	2 236
Zysk (strata) netto	-631	6 149	-138	1 399
Przepływy pieniężne netto z działalności operacyjnej	-34 680	-34 796	-7 585	-7 915
Przepływy pieniężne netto z działalności inwestycyjnej	4 816	-36 908	1 053	-8 395
Przepływy pieniężne netto z działalności finansowej	33 899	46 977	7 414	10 686
Przepływy pieniężne netto, razem	4 035	-24 727	883	-5 625
	31 marca 2021	31 grudnia 2020	31 marca 2021	31 grudnia 2020
Aktywa, razem	989 972	908 318	212 427	196 827
Zobowiązania i rezerwy na zobowiązania	555 657	475 212	119 232	102 976
Zobowiązania długoterminowe	163 072	153 042	34 992	33 163
Zobowiązania krótkoterminowe	392 585	322 170	84 240	69 812
Kapitał własny	434 315	433 106	93 195	93 852
Kapitał zakładowy	278 002	278 002	59 653	60 241
Liczba akcji (w szt.)	27 800 229	27 800 229	27 800 229	27 800 229
Zysk (strata) na jedną akcję zwykłą (w PLN/EUR)	-0,02	-1,14	-0,01	-0,25
Wartość księgową na jedną akcję (w PLN/EUR)	15,62	15,58	3,35	3,38

Do przeliczania pozycji bilansowych w formularzu przyjęto średni kurs NBP z ostatniego dnia roboczego w poszczególnych okresach:

- **4,6603** PLN/EURO z dnia 31 marca 2021 roku
- **4,5523** PLN/EURO z dnia 31 marca 2020 roku
- **4,6148** PLN/EURO z dnia 31 grudnia 2020 roku

Dla przeliczenia poszczególnych pozycji w rachunku zysków i strat oraz dla przepływów pieniężnych zastosowano średnie kursy:

- **4,5721** PLN/EURO za okres od 1 stycznia do 31 marca 2021 roku
- **4,3963** PLN/EURO za okres od 1 stycznia do 31 marca 2020 roku



GOBARTO

**SKRÓCONE SKONSOLIDOWANE SPRAWOZDANIE FINANSOWE
GRUPY KAPITAŁOWEJ GOBARTO S.A.**

ZA OKRES 3 MIESIĘCY ZAKOŃCZONY DNIA 31 MARCA 2021 ROKU



Wybrane dane finansowe	2
Skrócony kwartalny skonsolidowany rachunek zysków i strat	6
Skrócone kwartalne skonsolidowane sprawozdanie z całkowitych dochodów	7
Skrócone kwartalne skonsolidowane sprawozdanie z sytuacji finansowej	8
Skrócone kwartalne sprawozdanie z przepływów pieniężnych	10
Skrócone kwartalne sprawozdanie ze zmian w kapitale własnym	11
Informacja dodatkowa	12
1. Informacje ogólne	12
2. Skład Zarządu jednostki dominującej	12
3. Zatwierdzenie sprawozdania finansowego	12
4. Zmiany w składzie grupy	13
4.1. Połączenie Gobarto S.A. ze spółką zależną Meat-Pac sp. z o.o.	13
4.2. Likwidacja spółki zależnej Bio Gamma sp. z o.o.	13
5. Podstawa sporządzenia skróconego sprawozdania finansowego	13
6. Istotne zasady (polityka) rachunkowości	14
7. Istotne wartości oparte na profesjonalnym osądzie i szacunkach	14
7.1. Profesjonalny osąd	14
7.2. Niepewność szacunków i założeń	14
8. Sezonowość działalności	16
9. Informacje dotyczące segmentów działalności	16
10. Dywidendy wypłacone i zaproponowane do wypłaty	21
11. Podatek dochodowy	21
12. Aktywa trwałe	21
13. Rzeczowe aktywa trwałe	21
13.1. Kupno i sprzedaż	21
13.2. Odpisy z tytułu utraty wartości	22
14. Aktywa niematerialne	22
14.1. Kupno i sprzedaż	22
14.2. Odpisy z tytułu utraty wartości	22
15. Zapasy	22
16. Aktywa biologiczne	22
17. Należności	23
18. Zobowiązania z tytułu dostaw i usług oraz pozostałe zobowiązania	23
19. Rezerwy	23
20. Oprocentowane kredyty bankowe i pożyczki	24
21. Inne istotne zmiany	24
21.1. Sprawy sądowe	24
21.2. Środki pieniężne i ich ekwiwalenty	24
21.3. Nieruchomości inwestycyjne	24
21.4. Aktywa trwałe przeznaczone do sprzedaży	24
22. Wartość godziwa instrumentów finansowych	25
23. Cele i zasady zarządzania ryzykiem finansowym	25
24. Transakcje z podmiotami powiązanymi	28
24.1. Podmioty o znaczącym wpływie na Grupę	29
24.2. Warunki transakcji z podmiotami powiązanymi	29

25. Omówienie podstawowych wielkości ekonomiczno-finansowych, ujawnionych w raporcie kwartalnym, w szczególności opis czynników i zdarzeń, w tym o nietypowym charakterze, mających znaczący wpływ na działalność Grupy i osiągnięte przez nią zyski lub poniesione straty w okresie 3 miesięcy zakończonym dnia 31 marca 2021r.....	29
26. Wskazanie akcjonariuszy posiadających bezpośrednio lub pośrednio przez podmioty zależne co najmniej 5% ogólnej liczby głosów.....	35
27. Zdarzenia następujące po dniu bilansowym	35
27.1. Zawiązanie spółki Kozielska Park Sp. k.....	35
27.2. Sprzedaż nieruchomości inwestycyjnych	35

SKRÓCONY KWARTALNY SKONSOLIDOWANY RACHUNEK ZYSKÓW I STRAT

za okres 3 miesięcy zakończony dnia 31 marca 2021 roku

	Nota	okres 3 miesięcy zakończony do 31 marca 2021	okres 3 miesięcy zakończony do 31 marca 2020
Przychody ze sprzedaży		498 395	666 193
Koszt własny sprzedaży		451 452	592 368
Zysk/(strata) brutto ze sprzedaży		46 943	73 825
Pozostałe przychody operacyjne		10 262	4 225
Koszty sprzedaży		37 068	41 825
Koszty ogólnego zarządu		11 666	16 657
Pozostałe koszty operacyjne		4 530	4 204
Zysk/(strata) z działalności operacyjnej		3 941	15 364
Przychody finansowe		141	301
Koszty finansowe		2 174	4 222
Odpisy MSSF 9		-99	-1 614
Zysk/(strata) brutto		1 809	9 829
Podatek dochodowy	11	2 440	3 680
Zysk/(strata) netto z działalności kontynuowanej		-631	6 149
Zysk/Strata netto		-631	6 149
Zysk/(strata) netto za okres przypadający:		-631	6 149
- akcjonariuszom jednostki dominującej		-631	6 149
- akcjonariuszom niekontrolującym		-	-
		okres 3 miesięcy zakończony do 31 marca 2021	okres 3 miesięcy zakończony do 31 marca 2020
Zysk (strata) na jedną akcję zwykłą:			
Podstawowy zysk (podstawowa strata) przypadający na jedną akcję z działalności kontynuowanej		-0,02	0,22
Podstawowy zysk (podstawowa strata) przypadający na jedną akcję z działalności zaniechanej		-	-
Zysk (strata) na jedną akcję zwykłą:		-0,02	0,22
Rozwodniony zysk (rozwodniona strata) przypadający na jedną akcję z działalności kontynuowanej		-0,02	0,22
Rozwodniony zysk (rozwodniona strata) przypadający na jedną akcję z działalności zaniechanej		-	-
Rozwodniony zysk (strata) na jedną akcję zwykłą		-0,02	0,22
		okres 3 miesięcy zakończony do 31 marca 2021	okres 3 miesięcy zakończony do 31 marca 2020
EBITDA*		14 433	24 439

*Zysk z działalności operacyjnej plus amortyzacja

SKRÓCONE KWARTALNE SKONSOLIDOWANE SPRAWOZDANIE Z CAŁKOWITYCH DOCHODÓW

za okres 3 miesięcy zakończony dnia 31 marca 2021 roku

	<i>okres 3 miesięcy zakończony do 31 marca 2021</i>	<i>okres 3 miesięcy zakończony do 31 marca 2020</i>
Zysk/(strata) netto za okres	-631	6 149
Inne całkowite dochody		
<i>Pozycje podlegające przeklasyfikowaniu do zysku/(straty) w kolejnych okresach sprawozdawczych:</i>		
Różnice kursowe z przeliczenia jednostek zagranicznych	-	-1 194
Zabezpieczenia przepływów pieniężnych wraz z efektem podatkowym	2 713	496
Inne całkowite dochody netto podlegające przeklasyfikowaniu do zysku/(straty) w kolejnych okresach sprawozdawczych	2 713	-698
Inne całkowite dochody netto	2 082	5 451
CAŁKOWITY DOCHÓD ZA OKRES, PRZYPADAJĄCY	2 082	5 451
- akcjonariuszom podmiotu dominującego	2 082	5 451
- całkowite dochody przypisane do udziałów niekontrolujących	-	-

SKRÓCONE KWARTALNE SKONSOLIDOWANE SPRAWOZDANIE Z SYTUACJI FINANSOWEJ
na dzień 31 marca 2021 roku

	<i>Nota</i>	<i>stan na</i> <i>31 marca 2021</i>	<i>stan na</i> <i>31 grudnia 2020</i>	<i>stan na</i> <i>31 marca 2020</i>
AKTYWA				
Aktywa trwałe		653 181	639 406	598 669
Rzeczowe aktywa trwałe	13	467 122	456 588	418 557
Trwałe aktywa biologiczne	16	19 195	14 878	14 651
Nieruchomości inwestycyjne	21.3	40 943	40 980	34 016
Wartość firmy		80 947	80 947	89 701
Inne wartości niematerialne		25 987	26 972	29 092
Pozostałe aktywa finansowe		8 588	7 977	4 979
Należności z tytułu dostaw i usług oraz pozostałe należności	17	-	-	2
Aktywa z tytułu podatku odroczonego		10 399	11 064	7 671
Aktywa obrotowe		336 791	268 912	677 811
Aktywa obrotowe inne niż aktywa zakwalifikowane jako przeznaczone do sprzedaży		330 739	244 494	358 553
Zapasy	15	42 895	36 456	58 515
Aktywa biologiczne	16	47 202	33 243	63 064
Należności z tytułu dostaw i usług oraz pozostałe należności	17	211 149	149 298	213 959
Pozostałe aktywa finansowe		613	717	261
Środki pieniężne i ich ekwiwalenty	21.2	28 880	24 780	22 754
Aktywa trwałe przeznaczone do sprzedaży	21.4	6 052	24 418	319 258
SUMA AKTYWÓW		989 972	908 318	1 276 480

	<i>Nota</i>	<i>stan na 31 marca 2021</i>	<i>stan na 31 grudnia 2020</i>	<i>stan na 31 marca 2020</i>
PASYWA				
Kapitał własny (przypadający akcjonariuszom jednostki dominującej)		434 315	433 106	445 319
Kapitał podstawowy		278 002	278 002	278 002
Różnice kursowe z przeliczenia jednostek zagranicznych		-	-	-28 743
Rezerwa z tytułu zabezpieczeń przepływów pieniężnych		-1 433	-4 146	1 484
Zyski zatrzymane (Niepokryte straty)		157 746	159 250	194 576
Udziały niekontrolujące		-	-	-
Kapitał własny razem		434 315	433 106	445 319
Zobowiązania długoterminowe		163 072	153 042	150 074
Oprocentowane kredyty i pożyczki	20	98 781	90 437	98 896
Rezerwy na zobowiązania z tytułu świadczeń pracowniczych	19	524	524	749
Pozostałe zobowiązania finansowe		4 980	6 317	7 227
Zobowiązania z tytułu leasingu		45 756	44 723	36 348
Zobowiązania z tytułu dostaw i usług oraz pozostałe zobowiązania	18	8 802	7 851	5 154
Rezerwa z tytułu odroczonego podatku dochodowego		4 229	3 190	1 700
Zobowiązania krótkoterminowe		392 585	322 170	480 280
Zobowiązania krótkoterminowe inne niż związane z aktywami przeznaczonymi do sprzedaży		392 585	322 170	480 280
Bieżąca część oprocentowanych kredytów i pożyczek	20	109 539	78 606	134 693
Rezerwy na zobowiązania z tytułu świadczeń pracowniczych	19	108	108	177
Zobowiązania z tytułu dostaw i usług oraz pozostałe zobowiązania	18	260 163	225 669	324 511
Zobowiązania z tytułu podatku dochodowego		61	273	1 033
Zobowiązania finansowe		803	2 181	417
Zobowiązania z tytułu leasingu		18 927	11 745	11 533
Pozostałe rezerwy	19	2 984	3 588	7 916
Zobowiązania razem		555 657	475 212	630 354
Zobowiązania związane z aktywami przeznaczonymi do sprzedaży		-	-	200 807
SUMA PASYWÓW		989 972	908 318	1 276 480

SKRÓCONE KWARTALNE SPRAWOZDANIE Z PRZEPLYWÓW PIENIĘŻNYCH

za okres 3 miesięcy zakończony dnia 31 marca 2021 roku

		okres 3 miesięcy zakończony do 31 marca 2021	okres 3 miesięcy zakończony do 31 marca 2020
Przepływy środków pieniężnych z działalności operacyjnej			
Zysk/(strata) brutto		1 809	9 829
Korekty o pozycje:		-34 640	-41 226
Amortyzacja	9	10 491	9 075
(Zysk)/ strata z tytułu różnic kursowych		-65	846
(Zysk)/strata na działalności inwestycyjnej		-3 283	-1 057
(Zwiększenie)/ zmniejszenie stanu należności		-58 972	-42 491
(Zwiększenie)/ zmniejszenie stanu zapasów		-6 441	-17 200
(Zwiększenie)/ zmniejszenie stanu aktywów biologicznych		-15 036	-10 937
Zwiększenie/ (zmniejszenie) stanu zobowiązań z wyjątkiem kredytów i pożyczek		38 722	5 818
Przychody z tytułu odsetek		-59	-80
Koszty z tytułu odsetek		1 483	3 290
Zmiana stanu rezerw		-604	10 581
Pozostałe		-876	929
Przepływy pieniężne z działalności (wykorzystane w działalności)		-32 831	-31 397
Podatek dochodowy zapłacony		-1 849	-3 399
Środki pieniężne netto z działalności operacyjnej		-34 680	-34 796
Przepływy środków pieniężnych z działalności inwestycyjnej			
Sprzedaż rzeczowych aktywów trwałych i aktywów niematerialnych, nieruchomości inwestycyjnych oraz innych aktywów trwałych		22 446	1 563
Nabycie rzeczowych aktywów trwałych i aktywów niematerialnych, nieruchomości inwestycyjnych oraz innych aktywów trwałych		-17 181	-37 953
Sprzedaż jednostek zależnych		-	-682
Udzielone pożyczki		-645	-
Splata udzielonych pożyczek		196	164
Środki pieniężne netto z działalności inwestycyjnej		4 816	-36 908
Przepływy środków pieniężnych z działalności finansowej			
Splata zobowiązań z tytułu leasingu finansowego		-3 759	-3 348
Wpływy z tytułu zaciągnięcia pożyczek/kredytów	20	47 772	66 100
Splata pożyczek/kredytów	20	-8 515	-12 909
Odsetki zapłacone		-1 599	-2 866
Środki pieniężne netto z działalności finansowej		33 899	46 977
Zwiększenie/(zmniejszenie) netto stanu środków pieniężnych i ich ekwiwalentów przed skutkami zmian kursów wymiany		4 035	-24 727
Różnice kursowe netto		65	-
Zwiększenie/(zmniejszenie) netto stanu środków pieniężnych i ich ekwiwalentów		4 035	-24 727
Środki pieniężne na początek okresu	21.2	24 780	50 426
Środki pieniężne na koniec okresu		28 880	25 699

SKRÓCONE KWARTALNE SPRAWOZDANIE ZE ZMIAN W KAPITALE WŁASNYM

za okres 3 miesięcy zakończony dnia 31 marca 2021 roku

	Kapitał podstawowy	Różnice kursowe z przeliczenia jednostki zagranicznej	Rezerwa z tytułu zabezpieczeń przepływów pieniężnych	Zyski zatrzymane/ niepokryte straty	Razem	Udziały niekontrolujące	Kapitał własny ogółem
Na dzień 1 stycznia 2021	278 002	-	-4 146	159 250	433 106	-	433 106
Strata netto za okres	-	-	-	-631	-631	-	-631
Inne całkowite dochody za okres	-	-	2 713	-	2 715	-	2 715
Całkowity dochód za okres	-	-	2 713	-631	2 082	-	2 082
Inne	-	-	-	-873	-873	-	-873
Zwiększenie (zmniejszenie) wartości kapitału własnego	-	-	2 713	-1 504	1 209	-	1 209
Na dzień 31 marca 2021	278 002	-	-1 433	157 746	434 315	-	434 315

za okres 12 miesięcy zakończony dnia 31 grudnia 2020 roku

	Kapitał podstawowy	Różnice kursowe z przeliczenia jednostki zagranicznej	Rezerwa z tytułu zabezpieczeń przepływów pieniężnych	Zyski zatrzymane/ niepokryte straty	Razem	Udziały niekontrolujące	Kapitał własny ogółem
Na dzień 1 stycznia 2020	278 002	-27 549	-541	189 949	439 861	-	439 861
Strata netto za okres	-	-	-	-31 631	-31 631	-	-31 631
Inne całkowite dochody za okres	-	27 549	-3 605	-	23 944	-	23 944
Całkowity dochód za okres	-	27 549	-3 605	-31 631	-7 687	-	-7 687
Inne	-	-	-	932	932	-	932
Zwiększenie (zmniejszenie) wartości kapitału własnego	-	27 549	-3 605	-30 699	-6 755	-	-6 755
Na dzień 31 grudnia 2020	278 002	-	-4 146	159 250	433 106	-	433 106

INFORMACJA DODATKOWA

1. Informacje ogólne

Grupa Kapitałowa GOBARTO składa się z GOBARTO S.A. („jednostka dominująca”, „Spółka”) i jej spółek zależnych. Kwartałne skrócone skonsolidowane sprawozdanie finansowe Grupy obejmuje okres 3 miesięcy zakończony dnia 31 marca 2021 roku oraz zawiera dane porównawcze za okres 3 miesięcy zakończony dnia 31 marca 2020 roku oraz na dzień 31 marca 2020 roku i 31 grudnia 2020 roku. Kwartałny skonsolidowany rachunek zysków i strat oraz noty do kwartalnego skonsolidowanego rachunku zysków i strat obejmują także dane za okres 3 miesięcy zakończony dnia 31 marca 2021 roku oraz dane porównawcze za okres 3 miesięcy zakończony dnia 31 marca 2020 roku, które nie były przedmiotem przeglądu lub badania przez biegłego rewidenta.

Jednostka dominująca jest wpisana do rejestru przedsiębiorców Krajowego Rejestru Sądowego prowadzonego przez Sąd Rejonowy dla miasta stołecznego Warszawy XII Wydział Gospodarczy, Krajowego Rejestru Sądowego, pod numerem KRS 0000094093. Jednostce dominującej nadano numer statystyczny REGON 411141076.

Czas trwania jednostki dominującej oraz jednostek wchodzących w skład Grupy jest nieoznaczony.

Podstawowym przedmiotem działania Grupy jest:

- Chów i hodowla świń;
- Produkcja mięsa wieprzowego;
- Produkcja konserw, przetworów z mięsa, z podrobów mięsnych
- Sprzedaż hurtowa mięsa i wyrobów mięsnych.

Podmiotem bezpośrednio dominującym Spółki jest Cedrob S.A.

2. Skład Zarządu jednostki dominującej

W skład Zarządu jednostki dominującej na dzień 31 marca 2021 roku wchodził:

Marcin Śliwiński	Prezes Zarządu
Katarzyna Goździkowska - Gaztelu	Wiceprezes Zarządu
Roman Miler	Wiceprezes Zarządu
Rafał Oleszak	Wiceprezes Zarządu
Karol Ludwiński	Wiceprezes Zarządu

3. Zatwierdzenie sprawozdania finansowego

Niniejsze kwartałne skrócone skonsolidowane sprawozdanie finansowe Grupy za okres 3 miesięcy zakończony 31 marca 2021 roku zostało przez Zarząd zatwierdzone do publikacji w dniu 24 maja 2021 roku. Kwartałny wynik finansowy może nie odzwierciedlać w pełni możliwego do zrealizowania wyniku finansowego za rok obrotowy.

4. Zmiany w składzie grupy

4.1. Połączenie Gobarto S.A. ze spółką zależną Meat-Pac sp. z o.o.

W dniu 9 marca 2021 roku Zarząd spółki Gobarto S.A. podjął uchwałę o połączeniu ze spółką zależną Meat-Pac sp. z o.o. z siedzibą w Wałbrzychu.

Połączenie nastąpi poprzez przeniesienie całego majątku spółki przejmowanej, czyli spółki Meat – Pac sp. z o.o., na spółkę przejmującą, czyli Gobarto S.A. bez podwyższania kapitału zakładowego, do której należą wszystkie udziały w spółce Meat – Pac sp. z o.o., oraz bez wymiany udziałów spółki przejmowanej na akcje spółki przejmującej, a także bez zmiany statutu spółki przejmującej w związku z połączeniem.

4.2. Likwidacja spółki zależnej Bio Gamma sp. z o.o.

W dniu 23 marca 2021r. Nadzwyczajne Zgromadzenie Wspólników spółki Bio Gamma sp. z o.o. podjęło uchwałę o rozwiązaniu spółki i otwarciu jej likwidacji z dniem 1 kwietnia 2021r.

5. Podstawa sporządzenia skróconego sprawozdania finansowego

Niniejsze kwartalne skrócone skonsolidowane sprawozdanie finansowe zostało sporządzone zgodnie z Międzynarodowym Standardem Rachunkowości nr 34 „Śródroczna Sprawozdawczość Finansowa” zatwierdzonym przez UE („MSR 34”).

Kwartalne skrócone skonsolidowane sprawozdanie finansowe nie obejmuje wszystkich informacji oraz ujawnień wymaganych w rocznym sprawozdaniu finansowym i należy je czytać łącznie ze skonsolidowanym sprawozdaniem finansowym Grupy za rok zakończony 31 grudnia 2020 roku zatwierdzonym do publikacji w dniu 31 marca 2021 roku.

Niniejsze kwartalne skrócone skonsolidowane sprawozdanie finansowe jest przedstawione w złotych („PLN”), a wszystkie wartości, o ile nie wskazano inaczej, podane są w tysiącach PLN.

Niniejsze kwartalne skrócone skonsolidowane sprawozdanie finansowe zostało sporządzone przy założeniu kontynuowania działalności gospodarczej przez spółki Grupy w dającej się przewidzieć przyszłości.

Na dzień zatwierdzenia niniejszego sprawozdania finansowego nie stwierdza się istnienia okoliczności wskazujących na zagrożenie kontynuowania działalności przez spółki Grupy.

Spadek wielkości wskaźnika kapitału własnego do sumy aktywów w pierwszym kwartale 2021 roku, spowodowany był jednoczesnym skoncentrowaniem się kilku istotnych czynników.

Na koniec I kwartału dwa wskaźniki finansowe - covenanty: dług netto/EBITDA oraz wskaźnik obsługi długu ukształtowały się poniżej wartości ustalonej w umowie kredytowej.

Głównym powodem takiej sytuacji był wygenerowany niższy poziom EBITDA w 2020 roku. EBITDA w covenantach jest liczona z ostatnich dwunastu miesięcy, stąd wyniki z 2020 roku przekładają się na poziom wskaźników w 2021 roku. Sytuacja ta była konsultowana z Bankiem który zaakceptował poziom wskaźników co potwierdził stosownym pismem – Waiverem.

Główną przyczyną niższych wyników były w 2020 roku historycznie rekordowo niskie ceny żywca. Ceny żywca na giełdzie niemieckiej osiągnęły najniższe notowania od 2013 roku i osiągnęły poziom 1,19 EUR/kg utrzymujący się przez okres ostatnich 7 tygodni 2020 roku. Wcześniej długi okres utrzymywała się również bardzo niska cena 1,27 EUR/kg. Spadek z poziomu 2,00 EUR/kg oznaczał 40% spadek ceny od poziomu z początku 2020 roku. Tak drastyczny spadek cen doprowadził do sytuacji, w której cena nie pokrywała kosztów produkcji europejskich producentów trzody. Sytuację pogarszał fakt, że nierentowna była również produkcji zarodowa a nie tylko tuczowa.

Na taką sytuację na rynku żywca wpłynęło kilka czynników, jednak jednym z najważniejszych było pojawienie się ASF na terenie Niemiec, co spowodowało zakaz eksportu z Niemiec do Chin. Związane z tym było pojawienie się olbrzymiej nadwyżki produkcji mięsa wieprzowego w Niemczech i związany z tym drastyczny spadek cen. Nie bez

znaczenia były też problemy niemieckich zakładów produkcyjnych z SARS-COV-2. W efekcie do Polski trafiła istotna część nadprodukcji z wieprzowiny z Niemiec i wywołało identyczny efekt jak w Niemczech.

Jednocześnie pomimo dużej ilości wieprzowiny Grupa zrealizowała bardzo dobre wyniki w segmencie mięso i wędliny. Złożyły się na to zarówno bardzo dobre wyniki w segmencie ubojowym jak i dystrybucyjnym. Poziom uboju w kolejnym już roku uległ wzrostowi. Podobna sytuacja była w obszarze własnej sieci dystrybucji. Pozwoliło to na utrzymanie EBITDA na dodatnim poziomie pomimo katastrofalnego wyniku w segmencie trzoda.

Negatywnie na wyniki operacyjne wpłynął również segment przetwórstwo, który w okresie funkcjonowania w ramach Grupy wygenerował stratę na poziomie EBITDA.

Dodatkowo, w grudniu 2020 roku grupa sprzedała posiadane przez siebie aktywa na Ukrainie, generując na tej transakcji ponad 25 mln zł straty. Z perspektywy Grupy jest to jednak strata na poziomie wynikowym, jednak z perspektywy przepływów pieniężnych transakcja ta wpłynęła pozytywnie na sytuację Grupy.

W ostatecznym rozrachunku pomimo bardzo słabych wyników w segmencie trzoda, sytuacji z ASF i SARS-COV-2, ogólna ocena sytuacji finansowej w Grupie jest pozytywna.

6. Istotne zasady (polityka) rachunkowości

Zasady (polityki) rachunkowości zastosowane do sporządzenia śródrocznego skróconego skonsolidowanego sprawozdania finansowego są spójne z tymi, które zastosowano przy sporządzaniu rocznego skonsolidowanego sprawozdania finansowego Grupy za rok, który rozpoczął się 1 stycznia 2020 roku.

7. Istotne wartości oparte na profesjonalnym osądzie i szacunkach

7.1. Profesjonalny osąd

Sporządzenie skonsolidowanego sprawozdania finansowego Grupy wymaga od Zarządu jednostki dominującej osądów, szacunków oraz założeń, które mają wpływ na prezentowane przychody, koszty, aktywa i zobowiązania i powiązane z nimi noty oraz ujawnienia dotyczące zobowiązań warunkowych. Niepewność co do tych założeń i szacunków może spowodować istotne korekty wartości sprawozdawczych aktywów i zobowiązań w przyszłości. W procesie stosowania zasad (polityki) rachunkowości Zarząd jednostki dominującej dokonał następujących osądów, które mają największy wpływ na przedstawiane wartości sprawozdawcze aktywów i zobowiązań.

7.2. Niepewność szacunków i założeń

Poniżej omówiono podstawowe założenia dotyczące przyszłości i inne kluczowe źródła niepewności występujące na dzień sprawozdawczy. Grupa przyjęła założenia i szacunki na temat przyszłości na podstawie wiedzy posiadanej podczas sporządzania sprawozdania finansowego. Występujące założenia i szacunki mogą ulec zmianie na skutek wydarzeń w przyszłości wynikających ze zmian rynkowych lub zmian niebędących pod kontrolą Grupy. Takie zmiany są odzwierciedlane w szacunkach lub założeniach w chwili wystąpienia.

Utrata wartości aktywów trwałych

Grupa przeprowadza testy na utratę wartości aktywów trwałych. Wymagało to oszacowania wartości użytkowej ośrodków wypracowujących środki pieniężne, do którego należą te aktywa trwałe. Oszacowanie wartości użytkowej polega na ustaleniu przyszłych przepływów pieniężnych generowanych przez ośrodek wypracowujący środki pieniężne i wymaga ustalenia stopy dyskontowej do zastosowania w celu obliczenia bieżącej wartości tych przepływów. W okresie sprawozdawczym została zachowana metodologia weryfikacji stosowana w poprzednich okresach.

Składnik aktywów z tytułu podatku odroczonego

Grupa rozpoznaje składnik aktywów z tytułu podatku odroczonego bazując na założeniu, że w przyszłości zostanie osiągnięty zysk podatkowy pozwalający na jego wykorzystanie. Pogorszenie uzyskiwanych wyników podatkowych w przyszłości mogłoby spowodować, że założenie to stałoby się nieuzasadnione. Zarząd szacuje, że

ujęte składniki aktywów z tytułu podatku odroczonego będą realizowane. Szczegóły dotyczące rozliczenia podatku odroczonego przedstawiono w notcie 11.

Stawki amortyzacyjne

Wysokość stawek amortyzacyjnych ustalana jest na podstawie przewidywanego okresu ekonomicznej użyteczności składników rzeczowego majątku trwałego oraz aktywów niematerialnych. Grupa corocznie dokonuje weryfikacji przyjętych okresów ekonomicznej użyteczności na podstawie bieżących szacunków. W wyniku weryfikacji przeprowadzonej w 2021 roku nie dokonano zmian stawek amortyzacji.

Okres ekonomicznej użyteczności aktywów niematerialnych

Grupa na moment ujęcia składnika aktywów niematerialnych ustala szacowany okres ekonomicznej użyteczności. Grupa posiada zarówno aktywa niematerialne o określonym, jak i nieokreślonym okresie ekonomicznej użyteczności - wartość firmy. Przyjęte okresy ekonomicznej użyteczności są weryfikowane corocznie. Dla aktywów niematerialnych, dla których okres użyteczności nie został ustalony Grupa przeprowadza okresowo testy z tytułu utraty wartości, nie rzadziej niż na koniec okresu sprawozdawczego (rok kalendarzowy).

Aktywa biologiczne

Wartość godziwa aktywów biologicznych została określona na podstawie cen rynkowych obowiązujących na moment wyceny.

Nieruchomości inwestycyjne

Wartość godziwa nieruchomości inwestycyjnych została określona na podstawie operatów szacunkowych rzeczoznawców majątkowych, posiadanych ofert zakupu a w przypadku gruntów rolnych wycena oparta jest na danych GUS publikowanych przez Agencję Rozwoju i Modernizacji Rolnictwa. Grupa dokonuje aktualizacji wartości nieruchomości na każdy dzień sprawozdawczy. Przyjęte w tym celu założenia zostały przedstawione w notcie 21.3.

Aktywa trwale przeznaczone do sprzedaży

Wartość godziwa aktywów trwałych do sprzedaży została określona na podstawie operatów szacunkowych rzeczoznawców majątkowych lub posiadanych ofert zakupu – nota 21.4.

Wycena rezerw z tytułu świadczeń pracowniczych

Rezerwy z tytułu świadczeń pracowniczych zostały oszacowane przez Grupę za pomocą metod aktuarialnych. Przyjęte na koniec roku 2020 założenia aktuarialne nie uległy zmianie.

Wartość godziwa instrumentów finansowych

Wartość godziwą instrumentów finansowych, dla których nie istnieje aktywny rynek ustala się wykorzystując odpowiednie techniki wyceny. Przy wyborze odpowiednich metod i założeń Grupa kieruje się profesjonalnym osądem.

Utrata wartości aktywów finansowych wycenianych według zamortyzowanego kosztu

MSSF 9 wprowadził podejście do szacowania strat z tytułu aktywów finansowych wycenianych wg zamortyzowanego kosztu. Podejście to opiera się na szacowaniu spodziewanych strat (expected loss), w przeciwieństwie do poprzedniego modelu na podstawie MSR 39, który opierał się na koncepcji strat poniesionych (incurred loss). MSSF 9 uzależnia sposób rozpoznania strat oczekiwanych w zależności od zmiany poziomu ryzyka, który nastąpił od momentu rozpoznania ekspozycji.

Istotny element finansowania

Grupa zdecydowała się skorzystać z przewidzianego w MSSF 15 praktycznego uproszczenia i nie dokonuje korekty ceny transakcyjnej o wpływ zmiany wartości pieniądza w czasie w przypadku umów, dla których Grupa oczekuje w momencie zawarcia, że okres pomiędzy momentem, kiedy Grupa przekazuje kontrolę nad dobrem lub usługą a momentem płatności wyniesie nie więcej niż jeden rok.

Wynagrodzenie zmienne

Grupa jest stroną umów, na mocy których klienci uprawnieni są do rabatu wolumenowego w przypadku przekroczenia łącznej sumy zakupów w danym okresie. Wówczas cena zakupu produktów w danym okresie jest pomniejszana. Dla każdego kontrahenta Grupa dokonuje oceny na podstawie danych historycznych oraz planów

sprzedażowych na dany okres, jakie jest prawdopodobieństwo osiągnięcia pułapu zakupów uprawniającego do danego rabatu. Cena transakcyjna jest pomniejszana zgodnie z najbardziej prawdopodobną wartością rabatu.

8. Sezonowość działalności

Struktura Grupy Kapitałowej działającej w różnych segmentach działalności powoduje, iż mamy do czynienia z czynnikami sezonowości. W konsumpcji krajowej mięsa i jego przetworów zauważalny jest wzrost obrotów w okresach poprzedzających święta Bożego Narodzenia oraz Wielkanoc.

W produkcji roślinnej sezonowość charakteryzuje się istotnymi skumulowanymi kosztami w I półroczu a realizacją przychodu w okresie letnim i jesiennym.

9. Informacje dotyczące segmentów działalności

Grupa Kapitałowa GOBARTO S.A. jest pionowo zintegrowanym holdingiem z branży mięsnej koncentrującym swoją działalność na hodowli trzody chlewnej, skupie, uboju oraz rozbiorze i konfekcji mięsa wieprzowego w wielu asortymentach. Sfera produkcyjno-handlowa stanowi kluczową część prowadzonej działalności Grupy. Równolegle Grupa prowadzi działalność handlową w zakresie dystrybucji mięsa czerwonego, drobiu i wyrobów wędliniarskich. Ponadto spółki z segmentu rolnego zajmują się produkcją roślinną.

W ramach integracji biznesowej Grupy, GOBARTO S.A. dokonuje segmentacji działalności operacyjnej. Podział na segmenty opracowano w oparciu o rodzaje produktów i usług. Wszystkie spółki wchodzące w skład Grupy Kapitałowej GOBARTO S.A. zostały przyporządkowane do czterech segmentów: mięso i wędliny, trzoda chlewna, zboża oraz działalność pozostała.

W chwili obecnej GOBARTO S.A. jest podmiotem zależnym od CEDROB S.A., który jest większościowym akcjonariuszem Spółki. Na dzień sporządzenia Sprawozdania Cedrob S.A. posiadał 24.027.730 akcji GOBARTO S.A., stanowiących 86,43% udziału w kapitale zakładowym GOBARTO S.A.

Segment MIĘSO I WĘDLINY

- **GOBARTO S.A.** - jest podmiotem dominującym Grupy GOBARTO S.A. Spółka funkcjonuje w sektorze mięsa wieprzowego. Jej główna działalność koncentruje się na skupie, uboju i rozbiorze mięsa, które w wielu asortymentach trafia do odbiorców na terenie całego kraju oraz do kilkunastu odbiorców europejskich oraz azjatyckich. Sferę produkcyjno-handlową Spółki uzupełnia działalność usługowa w zakresie: zamrażania, składowania i transportu produktów spożywczych, wymagających specjalistycznego sprzętu chłodniczego. Zakład produkcyjny znajduje się w Grąbkowie (woj. wielkopolskie), a jego roczne moce ubojowe wynoszą około 950 tys. sztuk trzody chlewnej. Aktualnie prowadzone są prace mające na celu zwiększenie mocy ubojowych. W ramach segmentu Mięso i Wędliny Spółka konsekwentnie rozwija działalność dystrybucyjną i jest jednym z największych polskich dostawców mięsa i wędlin do detalu tradycyjnego. Spółka posiada Centra Dystrybucyjne zlokalizowane w: Warszawie, Poznaniu, Krakowie, Katowicach, Radomiu, Lublinie, Gdańsku, Nysie i Wałbrzychu.
- **GOBARTO Dzicyzna Sp. z o.o.** - zajmuje się skupem i przerobem zwierzyny łownej oraz sprzedażą mięsa na terenie Polski i rynkach UE. Główny zakład przerobu dzicyzny usytuowany jest w Karolinkach (woj. wielkopolskie). Zakład posiada odpowiednie warunki sanitarno-weterynaryjne zgodne ze standardami rynkowymi, a stosowane procedury zapewniają wysoką i stałą jakość produktu.
- **NetBrokers Polska Spółka z ograniczoną odpowiedzialnością Sp.k.** - główną działalnością spółki jest działalność handlowa, gdzie NetBrokers, jako importer jest wiodącym dostawcą na rynek polski świeżego mięsa wieprzowego dla zakładów rozbiorowych i przetwórci, jak i mięs kulinarnych na potrzeby rynku detalicznego. Dodatkowo jest platformą internetową skierowaną do firm działających na rynku rolno-spożywczym, której misją jest dostarczanie informacji branżowych oraz oferowanie aplikacji umożliwiającej składanie ofert handlowych kupna i sprzedaży towarów.

- **Bekpol Sp. z o.o.** - jest spółką zajmującą się hurtową sprzedażą mięsa, wędlin i drobiu. Funkcjonuje na rynku od 1993 roku.
- **Meat-Pac Sp. z o.o.** - wiodącą działalnością spółki jest hurtowa sprzedaż mięsa drobiowego i czerwonego.
W dniu 9 marca 2021 roku podjęto decyzję o rozpoczęciu postępowania prowadzącego do połączenia spółki Meat-Pac Sp. z o.o. z Gobarto S.A. Działanie to jest kontynuacją procesu zmierzającego do uproszczenia struktury Grupy Kapitałowej.

Segment TRZODA CHLEWNA

- **Agro Bieganów Sp. z o.o.** - spółka zajmuje się produkcją roślinną, chowem bydła mięsnego i zarodowego oraz hodowlą trzody chlewnej w pełnym cyklu produkcyjnym.
- **Agro Gobarto Sp. z o.o.** - prowadzi hodowlę trzody chlewnej w pełnym cyklu produkcyjnym oraz dostarcza warchlaki na potrzeby innych spółek z Grupy.
- **Bioenergia Sp. z o.o.** - spółka prowadzi tucz trzody chlewnej.
- **Agroferm Sp. z o.o.** - przedmiotem działalności spółki jest chów trzody chlewnej oraz produkcja roślinna.
- **Gobarto Hodowca Sp. z o.o.** - spółka zajmuje się organizacją rozwoju i sprzedażą trzody chlewnej; aktualnie odpowiada za program Gobarto 500 wspierający rozwój trzody chlewnej.
- **Przedsiębiorstwo Produkcyjno-Handlowe „Ferma-Pol” Sp. z o.o.** - przedmiotem działalności spółki jest chów trzody chlewnej w pełnym cyklu produkcyjnym oraz produkcja roślinna. W roku 2020 ferma przeszła proces modernizacji.

Segment ZBOŻA

- **Rolpol Sp. z o.o. oraz Agroprof Sp. z o.o.** - zajmują się produkcją roślinną zbóż i rzepaku.
- **Agro Net Sp. z o.o.** - spółka prowadzi działalność roślinną oraz posiada elewator zbożowy.
- **Plon Sp. z o.o.** - spółka zajmuje się świadczeniem usług rolnych dla spółek z Grupy.

Segment DZIAŁALNOŚĆ POZOSTAŁA

- **Bio Gamma Sp. z o.o.** - została powołana w celu prowadzenia działalności z wykorzystaniem odnawialnych źródeł energii, nie prowadziła działalności operacyjnej w 2021 roku. W marcu 2021 roku podjęto uchwałę w sprawie rozwiązania spółki i rozpoczęcia procesu jej likwidacji.
- **Polskie Biogazownie „Energy-Zalesie” Sp. z o.o.** - spółka prowadzi działalność z wykorzystaniem odnawialnych źródeł energii.
- **Agro Net Holding Sp. z o.o.** – spółka powołana w celu świadczenia usług doradczych dla sektora rolnego spółek z Grupy.
- **Makton Nieruchomości Sp. z o.o.** - spółka celowa powołana do sprzedaży nieruchomości niezwiązanych z podstawową działalnością w segmencie dystrybucyjnym.
- **NetBrokers Polska Sp. z o.o.** - spółka powołana w celu zarządzania spółką NetBrokers Polska Sp. z o.o. Sp.k.
- **Hotel 22 Sp. z o.o.** – spółka powołana w celu zarządzania spółką Hotel 22 sp. z o.o. Sp.k.,
- **Hotel 22 Spółka z ograniczoną odpowiedzialnością Sp.k.** - przedmiotem działalności spółki jest zarządzanie nieruchomościami oraz działalność deweloperska.
- **Kozielska Development Sp. z o.o.** – spółka powołana w celu zarządzania spółką Kozielska Development Sp. z o.o. Sp. k.
- **Kozielska Development Spółka z ograniczoną odpowiedzialnością Sp.k.** – przedmiotem działalności spółki jest zarządzanie nieruchomościami oraz działalność deweloperska.
- **Kozielska Park Sp. z o.o.** – spółka powołana w celu zarządzania spółką celową Kozielska Park Sp. z o.o. Sp. k.,

Zarząd monitoruje oddzielnie wyniki operacyjne segmentów w celu podejmowania decyzji dotyczących alokacji zasobów, oceny skutków tej alokacji oraz wyników działalności. Ceny transakcyjne stosowane przy transakcjach pomiędzy segmentami operacyjnymi są ustalane na zasadach rynkowych, podobnie jak przy transakcjach ze stronami niepowiązanymi.

GRUPA GOBARTO S.A.
Skrócone skonsolidowane sprawozdanie finansowe za okres 3 miesięcy zakończony dnia 31 marca 2021 roku
(w tysiącach PLN)

okres 3 miesięcy zakończony 31 marca 2021 roku

	<i>Mięso i wędliny</i>	<i>Trzoda chlewna</i>	<i>Zboża</i>	<i>Działalność pozostała</i>	<i>Korekty</i>	<i>Działalność ogółem</i>
Przychody						
Sprzedaż na rzecz klientów zewnętrznych	460 806	34 332	1 977	1 280	-	498 395
Sprzedaż między segmentami	714	32 428	684	13	-33 839	-
Przychody segmentu	461 520	66 760	2 661	1 293	-33 839	498 395
Wyniki						
Zysk/(strata) z działalności operacyjnej segmentu	-174	662	553	2 900	-	3 941
Przychody finansowe	-	-	-	-	-	141
w tym odsetki	-	-	-	-	-	65
Koszty finansowe	-	-	-	-	-	2 174
w tym odsetki	-	-	-	-	-	1 564
Odpisy MSSF 9	-	-	-	-	-	-99
Zysk/(strata) brutto	-	-	-	-	-	1 809
Pozostałe informacje						
Amortyzacja	6 457	3 416	355	264	-	10 492
Stan na 31 marca 2021						
Wartość firmy	75 777	1	5 169	-	-	80 947
Znaki towarowe	14 497	-	-	-	-	14 497
Relacje z klientami	5 067	-	-	-	-	5 067

Zasady (polityki) rachunkowości oraz dodatkowe noty objaśniające do skonsolidowanego sprawozdania finansowego załączone na stronach od 12 do 35 stanowią jego integralną część

GRUPA GOBARTO S.A.
Skrócone skonsolidowane sprawozdanie finansowe za okres 3 miesięcy zakończony dnia 31 marca 2021 roku
(w tysiącach PLN)

okres 3 miesięcy zakończony 31 marca 2020 roku

	<i>Mięso i wędliny</i>	<i>Przetwórstwo</i>	<i>Trzoda chlewna</i>	<i>Zboża</i>	<i>Działalność pozostała</i>	<i>Korekty</i>	<i>Działalność ogółem</i>
Przychody							
Sprzedaż na rzecz klientów zewnętrznych	472 713	123 237	57 745	1 608	10 890	-	666 193
Sprzedaż między segmentami	36 730	20 548	63 393	190	3 138	-123 999	-
Przychody segmentu	509 443	143 785	121 138	1 798	14 028	-123 999	666 193
Wyniki							
Zysk/(strata) z działalności operacyjnej segmentu	9 269	-5 644	12 140	-103	-298	-	15 364
Przychody finansowe							
-	-	-	-	-	-	-	301
w tym odsetki	-	-	-	-	-	-	94
Koszty finansowe							
-	-	-	-	-	-	-	4 222
w tym odsetki	-	-	-	-	-	-	3 399
Odpisy MSSF 9							
-	-	-	-	-	-	-	-1 614
Zysk/(strata) brutto	-	-	-	-	-	-	9 829
Pozostałe informacje							
Amortyzacja	4 671	-	2 491	363	1 550	-	9 075
Stan na 31 marca 2020							
Wartość firmy	84 531	-	1	5 169	-	-	89 701
Znaki towarowe	15 895	-	-	-	-	-	15 895
Relacje z klientami	5 870	-	-	-	-	-	5 870

Przychody z tytułu transakcji pomiędzy segmentami są eliminowane przy konsolidacji.

10. Dywidendy wypłacone i zaproponowane do wypłaty

Spółka dominująca nie planuje wypłaty dywidendy za rok zakończony 31 grudnia 2021r.

Spółka dominująca nie wypłaciła i nie planuje wypłaty dywidendy z zysków za rok zakończony 31 grudnia 2020r.

11. Podatek dochodowy

Główne składniki obciążenia podatkowego w rachunku zysków i strat przedstawiają się następująco:

	<i>okres 3 miesięcy zakończony do 31 marca 2021</i>	<i>okres 3 miesięcy zakończony do 31 marca 2020</i>
Ujęte w zysku lub stracie		
Bieżące obciążenie z tytułu podatku dochodowego	743	2 745
<i>Odroczone podatek dochodowy</i>	1 697	935
Obciążenie podatkowe w skonsolidowanym zysku lub stracie	2 440	3 680

12. Aktywa trwałe

Na dzień 31 marca 2021 roku:

- wartość wartości firmy wyniosła 80 947 tys. PLN (na dzień 31 grudnia 2020 roku: 80 947 tys. PLN),
- wartość znaków towarowych wyniosła 14 497 tys. PLN (na dzień 31 grudnia 2020 roku: 14 849 tys. PLN).

Alokacja wartości firmy oraz znaków towarowych na segmenty operacyjne przedstawiona została w nocie 9 kwartalnego skróconego skonsolidowanego sprawozdania finansowego.

Odzyskiwalna wartość poszczególnych segmentów operacyjnych została ustalona na podstawie wartości użytkowej skalkulowanej na bazie prognozy przepływów środków pieniężnych opartej na zatwierdzonych przez wyższą kadrę kierowniczą budżetach finansowych obejmujących pięcioletni okres.

W odniesieniu do wartości firmy na dzień 31 grudnia 2020 Spółka sporządziła i opublikowała w Skonsolidowanym Sprawozdaniu Finansowym za rok 2020 test na utratę wartości. Wartość firmy podlega testowi na utratę wartości na poziomie segmentów operacyjnych będących jednocześnie ośrodkami generującymi środki pieniężne.

W żadnym z segmentów Grupy Gobarto nie rozpoznano utraty wartości.

13. Rzeczowe aktywa trwałe

13.1. Kupno i sprzedaż

W okresie 3 miesięcy zakończonym 31 marca 2021 roku, Grupa nabyła rzeczowe aktywa trwałe o wartości 17 043 tys. PLN.

W okresie 3 miesięcy zakończonym 31 marca 2021 roku, Grupa sprzedała składniki rzeczowych aktywów trwałych o wartości netto 1 tys. PLN i wygenerowała zysk na sprzedaży w wysokości 151 tys. PLN (w okresie 3 miesięcy zakończonym 31 marca 2020 roku Grupa sprzedała składniki rzeczowych aktywów trwałych o wartości netto 18 tys. PLN i wygenerowała zysk ze sprzedaży w wysokości 102 tys. PLN).

13.2. Odpisy z tytułu utraty wartości

W okresie 3 miesięcy zakończonym 31 marca 2021 roku Grupa rozwiązała odpisy z tytułu utraty wartości rzeczowych aktywów trwałych w wysokości 260 tys. PLN (w okresie 3 miesięcy zakończonym 31 marca 2020r. Grupa rozwiązała odpisy z tytułu utraty wartości rzeczowych aktywów trwałych w wysokości 734 tys. PLN)

14. Aktywa niematerialne

14.1. Kupno i sprzedaż

Aktywa niematerialne na dzień 31 marca 2021 wynoszą 25 987 tys. PLN. W okresie sprawozdawczym wartość aktywów niematerialnych zmniejszyła się o 985 tys. PLN. Nakłady na aktywa niematerialne wyniosły 138 tys. PLN.

14.2. Odpisy z tytułu utraty wartości

W okresie 3 miesięcy zakończonym 31 marca 2021 roku Grupa nie rozpoznała dodatkowych odpisów z tytułu utraty wartości.

15. Zapasy

Zmiany wartości poszczególnych pozycji zapasów prezentuje poniższa tabela:

	<i>stan na</i> 31 marca 2021	<i>stan na</i> 31 grudnia 2020	<i>stan na</i> 31 marca 2020
Materiały	7 299	6 860	9 634
Produkcja w toku	1 490	2 284	1 716
Wyroby gotowe	17 318	15 939	32 406
Towary	16 788	11 328	14 612
Zaliczki na dostawy	-	45	147
Zapasy ogółem	42 895	36 456	58 515

W okresie sprawozdawczym wartość zapasów zwiększyła się o 6 439 tys. PLN.

16. Aktywa biologiczne

W okresie 3 miesięcy zakończonym 31 marca 2021 roku Grupa podwyższyła wartość aktywów biologicznych o kwotę 18 276 tys. PLN (w okresie 3 miesięcy zakończonym 31 marca 2020 roku wartość zwiększyła się o 12 948 tys. PLN.):

	<i>stan na</i> 31 marca 2021	<i>stan na</i> 31 grudnia 2020	<i>stan na</i> 31 marca 2020
Trwałe aktywa biologiczne ogółem	19 195	14 878	14 651
Trzoda chlewna i bydło	37 879	27 099	53 727
Zasiewy	9 323	6 144	9 337
Aktywa biologiczne ogółem	47 202	33 243	63 064
Razem aktywa biologiczne	66 397	48 121	77 715

17. Należności

	<i>stan na</i> 31 marca 2021	<i>stan na</i> 31 grudnia 2020	<i>stan na</i> 31 marca 2020
Należności z tytułu dostaw i usług oraz pozostałe należności			
Należności z tytułu dostaw i usług	182 650	124 146	172 566
Pozostałe należności	4 145	1 519	7 883
Pozostałe aktywa niefinansowe	24 354	23 633	33 512
Razem należności z tytułu dostaw i usług oraz pozostałe należności	211 149	149 298	213 961

18. Zobowiązania z tytułu dostaw i usług oraz pozostałe zobowiązania

W okresie sprawozdawczym pozycja bilansowa zobowiązań z tytułu dostaw i usług oraz pozostałych zobowiązań zwiększyła się o 35 445 tys. PLN w stosunku do 31 grudnia 2020 roku.

19. Rezerwy

W pozycji świadczeń po okresie zatrudnienia Grupa ujmuje rezerwę emerytalną, natomiast w ramach pozostałych rezerw pracowniczych rezerwę na koszty związane z zakazem konkurencji oraz pozostałe sprawy pracownicze i premie.

	<i>Świadczenia pracownicze po okresie zatrudnienia</i>	<i>Pozostałe rezerwy pracownicze</i>	<i>Inne rezerwy</i>	<i>Ogółem</i>
Na dzień 1 stycznia 2021	632	2 941	647	4 220
Utworzone w ciągu roku obrotowego	-	2 451	712	3 163
Wykorzystane	-	-2 822	-914	-3 736
Rozwiązane	-	-	-31	-31
Na dzień 31 marca 2021	632	2 570	414	3 616
Na dzień 1 stycznia 2020	2 098	2 961	3 221	8 280
Utworzone w ciągu roku obrotowego	229	4 477	3 504	8 210
Wykorzystane	-	-4 497	-4 372	-8 869
Rozwiązane	-528	-	-548	-1 076
Korekta z tytułu różnic kursowych z przeliczenia	-	-	-145	-145
Sprzedaż spółki	-1 167	-	-1 013	-2 180
Na dzień 31 grudnia 2020	632	2 941	647	4 220
Krótkoterminowe na dzień 31 marca 2021	108	2 570	414	3 092
Długoterminowe na dzień 31 marca 2021	524	-	-	524
Krótkoterminowe na dzień 31 grudnia 2020	108	2 941	647	3 696
Długoterminowe na dzień 31 grudnia 2020	524	-	-	524

Zasady (polityki) rachunkowości oraz dodatkowe noty objaśniające do skonsolidowanego sprawozdania finansowego załączone na stronach od 12 do 35 stanowią jego integralną część

20. Oprocentowane kredyty bankowe i pożyczki

	<i>stan na</i> 31 marca 2021	<i>stan na</i> 31 grudnia 2020
Kredyty i pożyczki na bilansie otwarcia	169 043	255 748
Zaciągnięte	47 771	141 676
Spłacone	-8 515	-145 060
Zmniejszenia w wyniku sprzedaży	-	-81 697
Naliczone odsetki	21	-1 624
Kredyty i pożyczki na bilansie zamknięcia, w tym:	208 320	169 043
długoterminowe	98 781	90 437
krótkoterminowe	109 539	78 606

21. Inne istotne zmiany

21.1. Sprawy sądowe

W stosunku do wykazu postępowań sądowych i upadłościowych o wartości powyżej 400 tysięcy złotych toczących się z powództwa Gobarto S.A. lub spółek z Grupy Gobarto oraz, w których Gobarto S.A. lub spółki z Grupy Gobarto są stroną, zamieszczonego w rocznym sprawozdaniu finansowym Grupy Gobarto za rok 2020, w okresie 3 miesięcy zakończonym 31 marca 2021 roku wystąpiły nowe okoliczności w związku z postępowaniem wobec dłużnika – FTC Poland.

21.2. Środki pieniężne i ich ekwiwalenty

Dla celów kwartalnego skróconego sprawozdania z przepływów pieniężnych, środki pieniężne i ich ekwiwalenty składają się z następujących pozycji:

	<i>stan na</i> 31 marca 2021	<i>stan na</i> 31 grudnia 2020	<i>stan na</i> 31 marca 2020
Środki pieniężne w kasie	582	439	302
Środki pieniężne na rachunku bankowym	25 720	22 719	17 351
Lokaty krótkoterminowe	-	-	3 833
Środki pieniężne w drodze	2 578	1 622	1 268
Razem	28 880	24 780	22 754

21.3. Nieruchomości inwestycyjne

W raportowanym okresie sprawozdawczym nastąpił spadek wartości nieruchomości inwestycyjnych o kwotę 37 tys. PLN.

21.4. Aktywa trwale przeznaczone do sprzedaży

Dnia 19 stycznia 2021r. Grupa Gobarto dokonała sprzedaży nieruchomości położonej przy ulicy Taśmowej w Warszawie. Wartość netto sprzedanego środka wyniosła 18 492 tys. PLN, a przychód 21 352 tys. PLN. Wynik na transakcji wyniósł 2 860 tys. PLN.

22. Wartość godziwa instrumentów finansowych

Poniższa tabela przedstawia porównanie wartości bilansowych i wartości godziwych instrumentów finansowych

	Rok zakończony 31 marca 2021		Rok zakończony 31 grudnia 2020		Rok zakończony 31 marca 2020	
	Wartość księgowa	Wartość godziwa	Wartość księgowa	Wartość godziwa	Wartość księgowa	Wartość godziwa
Aktywa finansowe wyceniane w zamortyzowanym koszcie						
Należności z tytułu dostaw i usług oraz pozostałe należności	186 795	186 795	125 665	125 665	180 449	180 449
Pozostałe aktywa finansowe	9 181	9 181	8 672	8 672	5 224	5 224
Środki pieniężne i ich ekwiwalenty	28 880	28 880	24 780	24 780	22 754	22 754
Razem	224 856	224 856	159 117	159 117	208 427	208 427
Zobowiązania finansowe wyceniane w wartości godziwej (poziom 2)						
Swapy stopy procentowej wykorzystywane w rachunkowości zabezpieczeń	1 432	1 432	4 147	4 147	2 522	2 522
Razem	1 432	1 432	4 147	4 147	2 522	2 522
Zobowiązania finansowe wyceniane w zamortyzowanym koszcie						
Oprocentowane kredyty i pożyczki	208 320	208 320	169 043	169 043	240 589	240 589
Zobowiązania z tytułu dostaw i usług	228 421	228 421	196 255	196 255	227 406	227 406
Zobowiązania z tytułu zakupu udziałów i akcji	1 918	1 918	1 918	1 918	63 918	63 918
Zobowiązania finansowe	70 466	70 466	64 966	64 966	55 525	55 525
Razem	509 125	509 125	432 182	432 182	587 438	587 438

23. Cele i zasady zarządzania ryzykiem finansowym

Ryzykami, na które narażona jest Grupa:

- ryzyko rynkowe obejmujące ryzyko walutowe oraz ryzyko stopy procentowej,
- ryzyko kredytowe,
- ryzyko płynności.

Zarządzanie ryzykiem finansowym Grupy koordynowane jest przez Zarząd jednostki dominującej, w bliskiej współpracy z Zarządami spółek zależnych.

W procesie zarządzania ryzykiem najwyższą wagę mają następujące cele:

- cykliczne sporządzanie sprawozdań finansowych,
- zabezpieczenie krótkoterminowych oraz średnioterminowych przepływów pieniężnych,
- stabilizacja wahań wyniku finansowego Grupy,
- wykonanie zakładanych prognoz finansowych poprzez spełnienie założeń budżetowych,
- osiąganie stopy zwrotu z długoterminowych inwestycji wraz z pozyskaniem optymalnych źródeł finansowania działań inwestycyjnych.

Grupa nie zawiera transakcji na rynkach finansowych w celach spekulacyjnych.

Od strony ekonomicznej przeprowadzane transakcje mają charakter zabezpieczający przed określonym ryzykiem.

Opis kluczowych czynników ryzyka:

Ryzyko rozprzestrzeniania się koronawirusa SARS-CoV-2

W związku zaleceniami Europejskiego Urzędu Nadzoru Giełd i Papierów Wartościowych z dnia 11 marca 2020 r. oraz komunikatem Urzędu Komisji Nadzoru Finansowego z dnia 12 marca 2020 r. Zarząd GOBARTO S.A informuje, iż Zarząd Emitenta na bieżąco monitoruje rozwój sytuacji związanej z rozprzestrzenianiem się koronawirusa SARS-CoV-2 („koronawirus”) oraz pandemii wywołanej nim choroby COVID-19.

Biorąc pod uwagę dynamicznie zmieniającą się sytuację, w tym uwarunkowania prawne, związane z rozprzestrzenianiem się koronawirusa, Zarząd nie jest w stanie na moment sporządzania sprawozdania w sposób wiarygodny określić wpływu jaki rozprzestrzenianie się koronawirusa będzie miało na działalność Grupy Kapitałowej GOBARTO S.A oraz wyniki finansowe.

Zarząd Emitenta na moment publikacji niniejszego raportu nie odnotował znaczących zakłóceń w obszarach związanych z prowadzoną działalnością i łańcuchem dostaw. Wszystkie jednostki produkcyjne, handlowe oraz usługowe Grupy Kapitałowej GOBARTO obecnie prowadzą działalność bez zakłóceń.

W 2021 roku Emitent nie odnotował znaczących skutków epidemii na wyniki finansowe. Na chwilę obecną można jedynie przewidywać, że w krótkim i średnim terminie wydarzenia związane z rozprzestrzenianiem się koronawirusa mogą mieć wpływ na sytuację gospodarczą kraju, a tym samym na przyszłe wyniki finansowe Emitenta. Obszary, w których identyfikujemy na dziś ryzyko to min. możliwe opóźnienia w łańcuchu dostaw, ewentualne straty wynikające z pogorszenia się płynności finansowej przez kontrahentów Emitenta mogą skutkować koniecznością utworzenia rezerw na należności zagrożone.

Ryzyko związane z rozprzestrzenianiem się choroby zwierząt (ASF)

Istotnym ryzykiem dla producentów wieprzowiny jest występujący od lutego 2014r. w granicach naszego kraju afrykański pomór świń /ASF/. Doprowadziło to do dużego zamieszczenia u producentów trzody chlewnej i w branży mięsnej. Zgodnie z odpowiednimi przepisami pojawienie się afrykańskiego pomoru świń, choroby, na którą nie znaleziono jeszcze skutecznej szczepionki zahamowało praktycznie eksport polskiej wieprzowiny poza Unię Europejską. Mięso nie może być wysyłane do Unii Celnej obejmującej: Rosję, Białoruś i Kazachstan. Aktualnie ogniska ASF cały czas się rozprzestrzeniają i odnotowywane są w Polsce zachodniej. Taki stan rzeczy ma niezwykle istotny wpływ na wielkość i strukturę sprzedaży oraz marżowość. W 2021 roku odnotowano w Polsce ponad 1000 przypadków tej choroby u dzików oraz 1 ognisko u świń.

Ryzyko związane z sytuacją geopolityczną

Wśród potencjalnych ryzyk należy również uwzględnić trudną się sytuację geopolityczną w związku z konfliktem pomiędzy Rosją i Ukrainą. Do tej pory konflikt ten spowodował nałożenie wzajemnego embarga na handel istotnymi towarami ze strony Rosji oraz Stanów Zjednoczonych i Unii Europejskiej. Najbardziej istotne dla Grupy jest zablokowanie rynku rosyjskiego na mięso wieprzowe pochodzące z terenu Unii Europejskiej, co przekłada się na ograniczenia w zakresie optymalnego lokowania produktów na rynki docelowe i utrudnienie w generowaniu zysku.

Ryzyko wpływu sytuacji makroekonomicznej na wyniki Grupy

Większość sprzedaży Grupy jest realizowana w Polsce. W związku z tym wyniki osiągnięte przez Grupę są pośrednio zależne od takich wielkości makroekonomicznych jak: wzrost PKB, poziom bezrobocia, poziom inflacji oraz stóp procentowych czy dynamika wzrostu wynagrodzeń. Czynniki te wpływają na kondycję finansową podmiotów uczestniczących w obrocie gospodarczym oraz siłę nabywczą klientów końcowych. Ewentualne spowolnienie tempa wzrostu gospodarczego oraz pogorszenie się wskaźników makroekonomicznych mogłoby niekorzystnie wpłynąć na wyniki finansowe osiągnięte przez Grupę. Szeroko rozumiana branża spożywcza, w której działa Grupa jest w mniejszym stopniu narażona na ryzyko dekonstrukcji niż inne gałęzie gospodarki, gdyż popyt na większość artykułów spożywczych, a w szczególności na mięso, jest sztywny.

Ryzyko związane ze zmiennością na rynku zbóż, trzody chlewnej oraz bydła

Wymienione rynki charakteryzują się bardzo dużą zmiennością w zakresie cen, co bezpośrednio przekłada się na wyniki generowane przez poszczególne segmenty w Grupie GOBARTO.

Ryzyko związane z wartością aktywów

Potencjalne pogorszenie w okresach przyszłych niezadawalających wyników podmiotu dominującego mogłoby spowodować konieczność dokonania przez Grupę odpisów aktualizujących oraz zmian w wartościach aktywów wpływających ujemnie na wynik finansowy.

Ryzyko związane ze złą lub pogarszającą się sytuacją finansową niektórych podmiotów działających w branży mięsnej

Obecnie wiele firm z branży mięsnej działa na bardzo niskich marżach, a wiele z nich odnotowuje ujemne wyniki finansowe. W związku z tym istnieje ryzyko, iż nadwyżka finansowa z działalności operacyjnej nie będzie wystarczająca na pokrycie rat kapitałowych kredytów. Może to doprowadzić do sytuacji, że instytucje finansujące wypowiedzą kredyty poszczególnym podmiotom a to może doprowadzić do konieczności zawarcia układu, lub ogłoszenia upadłości przez niektóre podmioty gospodarcze. Sytuacja ta mogłaby być korzystna dla Grupy, gdyż mogłaby skokowo zwiększyć udziały w rynku po upadłych konkurentach. Z drugiej strony model biznesowy Grupy zakłada ścisłą współpracę z wieloma zakładami z branży mięsnej poprzez dostarczanie do nich półtuszy i mięs przemysłowych, a następnie odbieranie ich produktów wędliniarskich. Istnieje ryzyko, że pogorszenie się sytuacji zakładów mięsnych może spowodować, iż Grupa nie będzie mogła kooperować z tymi zakładami, które nie dostaną limitu kredytowego, bądź limit ten zostanie obniżony, co może mieć negatywny wpływ na sytuację finansową Grupy.

Ryzyko związane z zaostrzającą się konkurencją na rynku mięsa i wędlin

Na rynku dystrybucji mięsa i wędlin pojawiają się nowi konkurenci. Obserwowane jest także skracanie łańcucha dostaw przez producentów, którzy dostarczają produkty bezpośrednio do odbiorców. Coraz więcej sieci handlowych i dużych dystrybutorów decyduje się na własne centralne magazyny mięsa. Wzrasta znaczenie różnego rodzaju grup zakupowych na rynku detalicznym, a wraz z nim marketingowe koszty obsługi klienta.

24. Transakcje z podmiotami powiązаныmi

Poniższa tabela przedstawia łączne kwoty transakcji zawartych z podmiotami powiązаныmi za okres 3 miesięcy zakończony 31 marca 2021 roku w porównaniu do okresu 3 miesięcy zakończonego 31 marca 2020 roku:

<i>Podmiot powiązany</i>		<i>Sprzedaż na rzecz podmiotów powiązanych</i>	<i>Zakupy od podmiotów powiązanych</i>	<i>Należności od podmiotów powiązanych</i>	<i>w tym przeterminowane</i>	<i>Zobowiązania wobec podmiotów powiązanych</i>	<i>w tym zaległe, po upływie terminu płatności</i>
Główny akcjonariusz:							
CEDROB S.A.	2021	1 248	100 720	429	-	73 380	340
	2020	1 470	103 776	319	-	185 820	3 142
Pozostałe podmioty powiązane:							
CEDROB PASSAU	2021	2 294	-	1 464	-	-	-
	2020	3 306	-	2 373	-	-	-
CEDROB PORTY Sp. z o.o.	2021	-	43	-	-	-	-
	2020	-	-	-	-	-	-
Grupa Silesia	2021	37 865	18 395	24 619	147	5 402	-
	2020	-	-	-	-	-	-
Pozostali powiązani osobowo	2021	177	-	168	-	-	-
	2020	-	-	-	-	28	-

Spółki z Grupy ZM Silesia S.A. zostały sprzedane 29 czerwca 2020 roku, w związku z tym na dzień 31 marca 2020r. transakcje podlegały wyłączeniu w ramach konsolidacji.

24.1. Podmioty o znaczącym wpływie na Grupę

Na dzień 31 marca 2021 roku CEDROB S.A. jest właścicielem 86,43 % akcji zwykłych jednostki dominującej.

24.2. Warunki transakcji z podmiotami powiązаныmi

Wszystkie transakcje z podmiotami powiązаныmi są dokonywane na warunkach rynkowych.

W okresie 3 miesięcy zakończonym 31 marca 2021 roku nie wystąpiły transakcje z podmiotami powiązаныmi Grupy Kapitałowej GOBARTO S.A., nie będące transakcjami typowymi i rutynowymi, wynikającymi z bieżącej działalności operacyjnej prowadzonej przez Grupę.

25. Omówienie podstawowych wielkości ekonomiczno-finansowych, ujawnionych w raporcie kwartalnym, w szczególności opis czynników i zdarzeń, w tym o nietypowym charakterze, mających znaczący wpływ na działalność Grupy i osiągnięte przez nią zyski lub poniesione straty w okresie 3 miesięcy zakończonym dnia 31 marca 2021r.

Wyniki Grupy Kapitałowej GOBARTO S.A. za okres 3 miesięcy zakończony do 31-03-2021 rok w porównaniu z analogicznym okresem 2020 roku.

Wyszczególnienie	okres 3 miesięcy zakończony 31-03-2021	okres 3 miesięcy zakończony 31-03-2020	Dynamika
Przychody ze sprzedaży	498 395	666 193	-25,2%
Zysk ze sprzedaży	-1 790	15 343	-111,7%
Zysk z działalności operacyjnej	3 941	15 364	-74,3%
Zysk brutto	1 809	9 829	-81,6%
Zysk netto	- 631	6 149	-110,3%
Amortyzacja	10 492	9 075	15,6%
EBITDA*	14 433	24 439	-40,9%
Rentowność netto ¹	-0,13%	0,92%	-1,05 pkt. %
Rentowność EBITDA ²	2,90%	3,67%	-0,77 pkt. %
Wskaźnik zadłużenia ³	56,13%	49,38%	6,75 pkt. %
Wskaźnik finansowania kapitałem stałym ⁴	60,30%	47,02%	13,28 pkt. %
Dług odsetkowy ⁵	233 800	222 817	4,9%
Środki pieniężne	28 880	22 754	26,9%
Dług netto ⁶	204 921	200 063	2,4%
Kapitały własne / Suma bilansowa ⁷	43,87%	38,02%	5,85 pkt. %
Wskaźnik obsługi długu**** ⁸	4,60	2,61	76,2%
Odsetki od kredytów	844	2 127	-60,3%
Przychody eksportowe	59 201	87 729	-32,5%
Udział w przychodach ogółem	11,88%	13,17%	-1,29 pkt. %
<i>*Zysk z działalności operacyjnej + amortyzacja</i>			

Zasady (polityki) rachunkowości oraz dodatkowe noty objaśniające do skonsolidowanego sprawozdania finansowego załączone na stronach od 12 do 35 stanowią jego integralną część

1. Zysk netto/Przychody ze sprzedaży
 2. EBITDA/Przychody ze sprzedaży
 3. Zobowiązania razem/Suma Aktywów
 4. (Kapitał własny + Zobowiązania długoterminowe + Rozliczenia międzyokresowe)/Suma aktywów
 5. (Zobowiązania długoterminowe: oprocentowane kredyty i pożyczki (z wyłączeniem pożyczki podporządkowanej) + zobowiązania finansowe + Zobowiązania krótkoterminowe: bieżąca część oprocentowanych kredytów i pożyczek + zobowiązania finansowe)/1000
 6. Dług odsetkowy – środki pieniężne i ich ekwiwalenty
 7. Kapitał własny + pożyczka podporządkowana/Suma aktywów
 8. EBITDA/(Spłata kredytów inwestycyjnych + spłata zobowiązań z tytułu leasingu + odsetki)10
- **,***,****** Wskaźnik obsługi długu testowane są z Bankiem tyko na poziomie sprawozdania skonsolidowanego;

Działalność Grupy GOBARTO S.A. w pierwszym kwartale 2021 roku była rentowna. Grupa osiągnęła przychody na poziomie 498 395 tys. zł, zysk brutto wyniósł 1 809 tys. zł. Wygenerowana przez Grupę EBITDA wyniosła 14 433 tys. zł. I była o 40,9% niższa niż w analogicznym okresie roku ubiegłego.

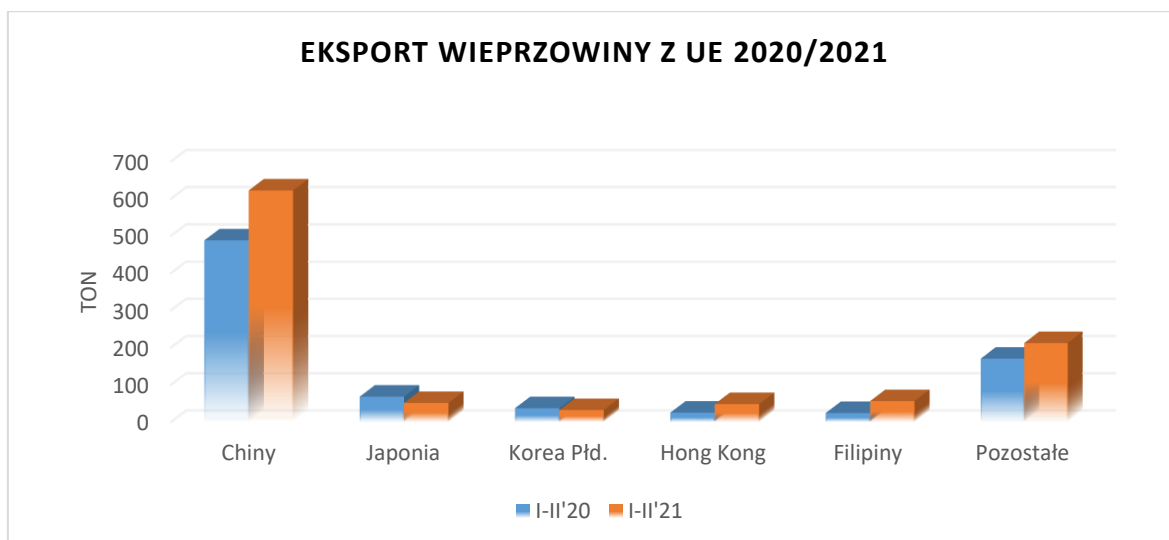
Wpływy z eksportu wyniosły 59 201 tys. zł i były względem roku poprzedniego niższe o około 33%. Udział sprzedaży zagranicznej w stosunku do wielkości łącznego przychodu wyniósł prawie 12%. Dług netto wyniósł 204 921 tys. zł i był o 2,4% wyższy niż w analogicznym okresie roku 2020.

Suma bilansowa w sprawozdaniu skonsolidowanym wynosi ponad 989 mln zł. Po stronie aktywów, aktywa trwałe stanowią 66%, aktywa obrotowe 33% a aktywa trwałe przeznaczone do sprzedaży stanowią 1%.

Po stronie pasywów kapitały własne stanowią 44%, natomiast zobowiązania 56%. W zakresie płynności Grupa nie notuje problemów z regulowaniem zobowiązań.

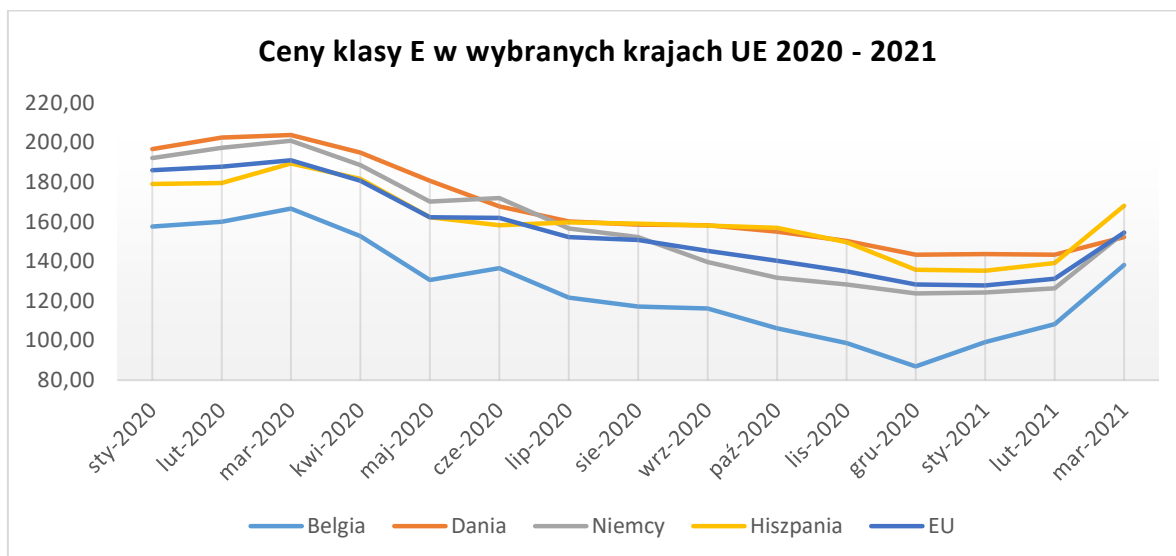
Według danych Komisji Europejskiej w okresie od stycznia do lutego 2021 roku eksport wieprzowiny z UE wyniósł ponad 1000 ton (w ekwiwalencie tusz) i był o ponad 25% wyższy niż odnotowany w analogicznym okresie ubiegłego roku. Największym importerem pozostają Chiny z wielkością na poziomie 622 ton. Wzrost w stosunku do tego samego okresu roku poprzedniego wyniósł 27%. Głównym powodem wysokiego poziomu eksportu jest występująca od 2018 roku w Chinach choroba ASF, skutkująca spadkiem pogłowia i produkcji wieprzowiny. Według prognoz Rabobank, ogólna produkcja i ubój świń w Chinach powinna powrócić do poziomów notowanych przed pojawieniem się ASF do roku 2024.

Pozostałe największe rynki importujące to Japonia (-25% r/r), Korea Południowa (-14% r/r) oraz Hong Kong (+92% r/r). Ponad 61% łącznego unijnego eksportu wieprzowiny trafiło na rynek chiński.



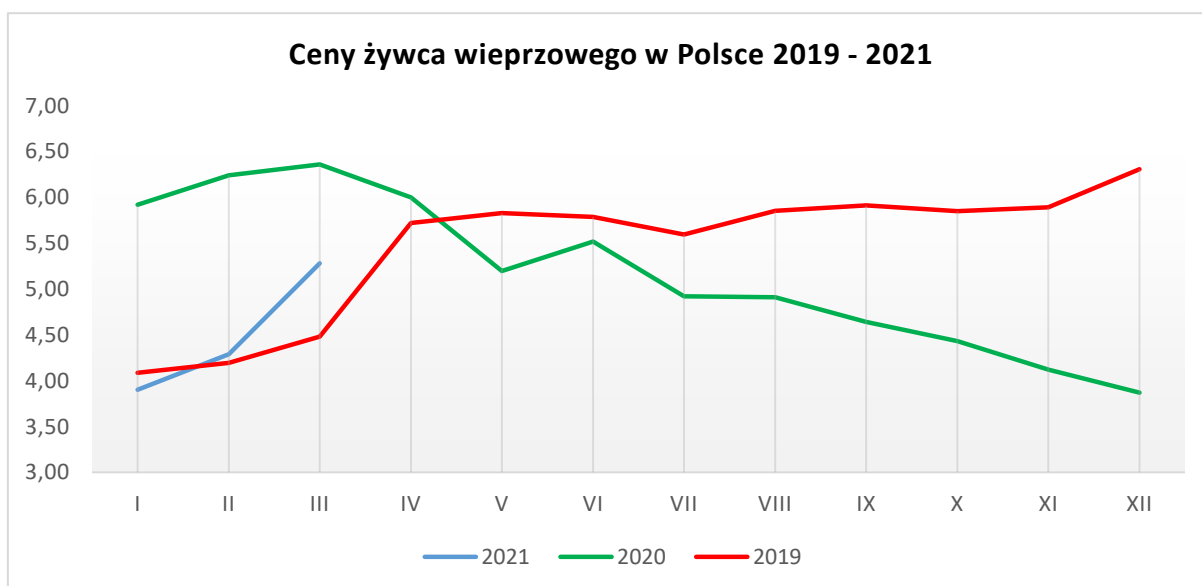
Źródło: opracowanie własne na podstawie danych Komisji Europejskiej

Średnia cena klasy E w UE-28 w pierwszych trzech miesiącach 2021 roku charakteryzowała się silnym wzrostem. W marcu wyniosła ona 154,45 EUR/100 kg i była o ponad 20% wyższa od notowanej w styczniu br. Najwyższe ceny wieprzowiny notuje się na rynku hiszpańskim.



Źródło: opracowanie własne na podstawie danych Komisji Europejskiej

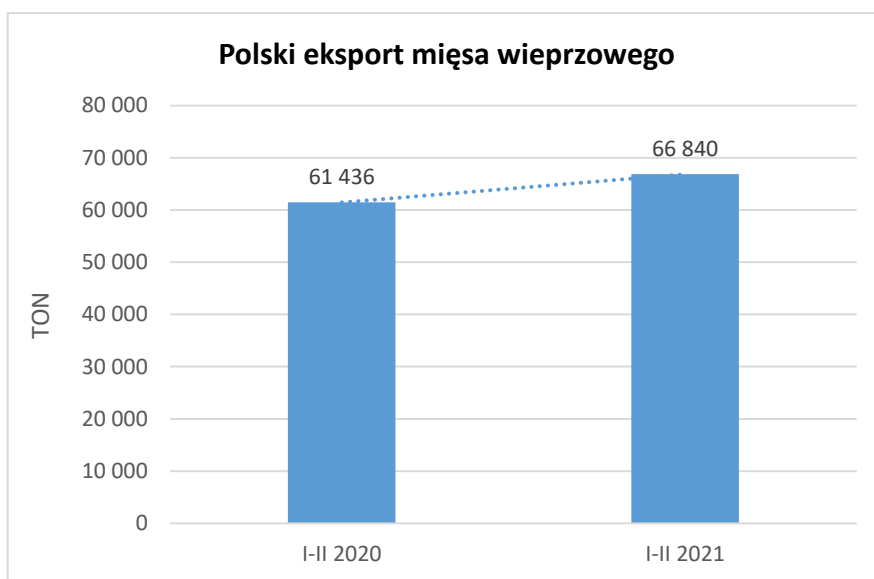
W Polsce notowania cen żywca wieprzowego zwykle odzwierciedlają poziom dla średniej ceny unijnej. Z tego powodu w pierwszych trzech miesiącach 2021 roku cena żywca wieprzowego kształtowała się w trendzie zwykłym. W marcu średnia cena żywca wieprzowego w Polsce wyniosła 5,28 zł/kg i była o ponad 35% wyższa niż w styczniu br. Jednak nadal są to poziomy niższe niż notowane w roku ubiegłym.



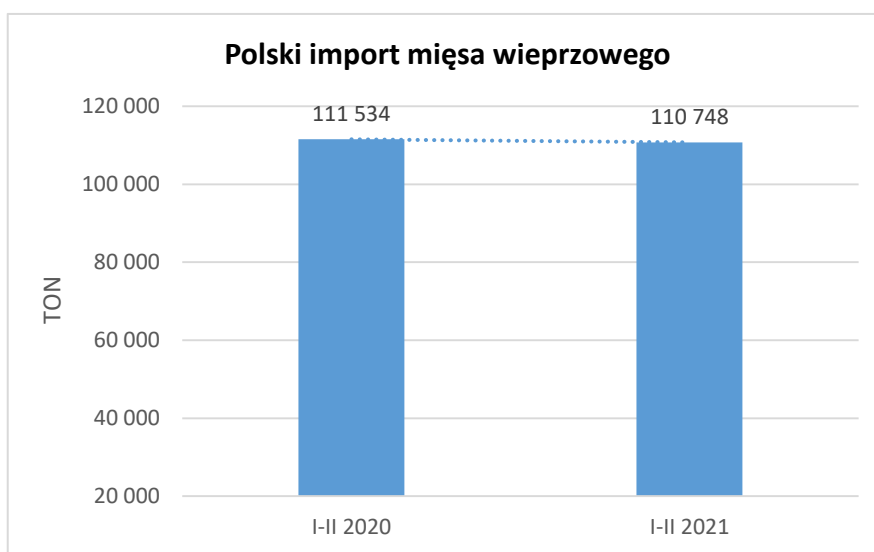
Źródło: opracowanie własne na podstawie danych MRiRW

Według wstępnych danych MRiRW polski eksport mięsa wieprzowego w okresie pierwszych dwóch miesięcy 2021 roku wykazał w stosunku do poprzedniego roku wzrost na poziomie ok. 9% - z 61 do 66 tys. ton. Wzrost eksportu zanotowano dla kluczowych odbiorców w tym, Czechy 4%, Słowacja 15%, Włochy 18%. Najsilniejszy wzrost odnotowany został dla rynku USA 88%. Istotnym rynkiem i jednocześnie jedynym dla którego odnotowany został spadek eksportu to Niemcy -46% r/r.

Import kształtował się na podobnym poziomie jak w analogicznym okresie ubiegłego roku.

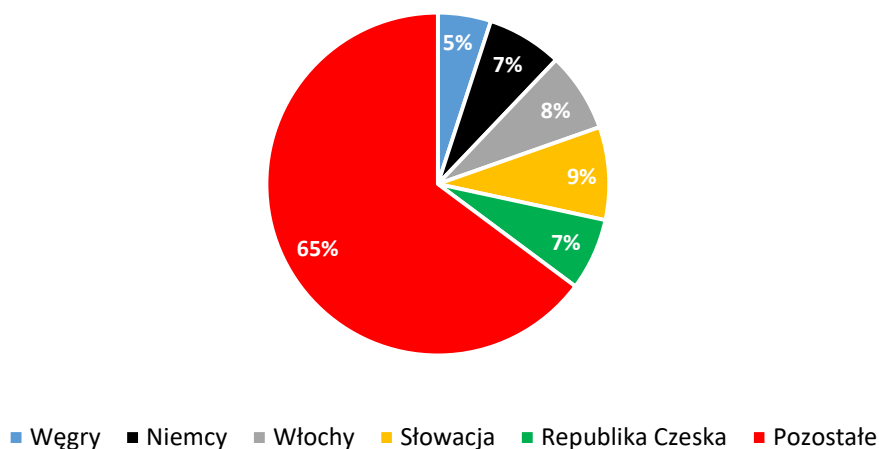


Źródło: opracowanie własne na podstawie MRiRW



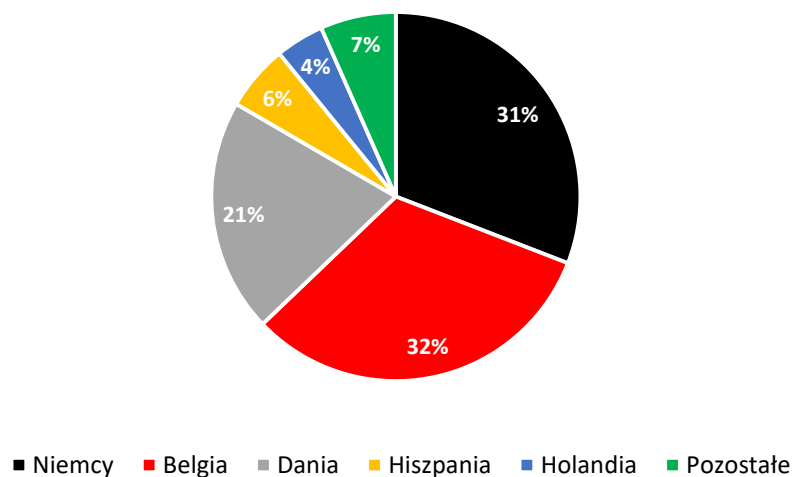
Źródło: opracowanie własne na podstawie MRiRW

W strukturze polskiego eksportu dominuje Słowacja z wielkością na poziomie ponad 5,8 tys. ton. Pozostałe istotne rynki eksportu polskiej wieprzowiny to niezmiennie Niemcy, Włochy Węgry oraz Republika Czeska.

Struktura eksportu w okresie I-II 2021 r.

Źródło: opracowanie własne na podstawie MRiRW

W strukturze importu w czołówce plasują się Belgia, Niemcy oraz Dania dla których udział wyniósł odpowiednio po 32%, 31% i 21%. Najwięcej zaimportowano z Belgii – ponad 35 tys. ton.

Struktura importu w okresie I-II 2021 r.

Źródło: opracowanie własne na podstawie MRiRW

Spośród istotnych dla producentów wieprzowiny zdarzeń kształtujących rynek należy wymienić utrzymujące się od 2014 roku zagrożenie afrykańskim pomorem świń /ASF/. Pojawiające się we wschodniej Polsce ogniska ASF praktycznie zahamowały eksport polskiej wieprzowiny poza Unię Europejską. W drugiej połowie 2019 roku ogniska choroby zostały potwierdzone również w zachodniej części Polski, w tym również w Wielkopolsce. Taki stan rzeczy ma niezwykle istotny wpływ na wielkość i wartość sprzedaży oraz wypracowany zysk. Sytuację dodatkowo komplikuje utrzymywany od 2015 roku zakaz sprzedaży wieprzowiny na terytorium Rosji dla

wszystkich producentów europejskich. Zestawienie powyższych wydarzeń zmusza producentów wieprzowiny do prowadzenia działalności w warunkach podwyższonego ryzyka i niepewności.

Istotne zdarzenia w okresie objętym sprawozdaniem

Gobarto S.A. – terminy publikacji raportów okresowych w 2021 roku

Raportem bieżącym nr 1/2021 Emitent podał do publicznej wiadomości terminy publikacji raportów okresowych w roku obrotowym 2021:

Raport roczny:

1. Raport roczny za rok obrotowy 2020 – 31 marca 2021 roku
2. Skonsolidowany raport roczny za rok obrotowy 2020 – 31 marca 2021 roku

Raporty kwartalne:

1. Jednostkowy raport kwartalny za I kwartał 2021 – 12 maja 2021 roku
2. Skonsolidowany raport kwartalny za I kwartał 2021 roku – 12 maja 2021 roku
3. Jednostkowy raport kwartalny za III kwartał 2021 – 10 listopada 2021 roku
4. Skonsolidowany raport kwartalny za III kwartał 2021 roku – 10 listopada 2021 roku

Raport półroczny:

1. Jednostkowy raport półroczny za I półrocze 2021 – 26 sierpnia 2021 roku
2. Skonsolidowany raport półroczny za I półrocze 2021 – 26 sierpnia 2021 roku

Jednocześnie Emitent poinformował, że nie będzie publikował jednostkowego i skonsolidowanego raportu kwartalnego za IV kwartał 2020 roku oraz jednostkowego i skonsolidowanego raportu kwartalnego za II kwartał 2021 roku.

Gobarto S.A. – powołanie osób zarządzających

W dniu 27 stycznia 2021 roku Rada Nadzorcza Spółki powołała Zarząd Spółki VII kadencji. Skład Zarządu pozostał w niezmiennym składzie.

Szczegóły dotyczące wykształcenia, kwalifikacji oraz zajmowanych wcześniej stanowisk Spółka przekazała w załączeniu do raportu bieżącego nr 2/2021.

Gobarto S.A. – połączenie Gobarto S.A. ze spółką zależną Meat-Pac Sp. z o.o.

W dniu 9 marca 2021 roku Gobarto S.A. przekazało informacje o podjęciu decyzji w sprawie rozpoczęcia postępowania prowadzącego do połączenia Emitenta z wchodzącą w skład grupy spółką zależną Meat-Pac Sp. z o.o.

Raportem bieżącym nr 4/2021 Emitent przekazał do publicznej wiadomości pierwsze zawiadomienie o zamiarze ww. połączenia.

Zdarzenia po dacie bilansowej

Gobarto S.A. – zwołanie Zwyczajnego Walnego Zgromadzenia

W dniu 27 kwietnia 2021 roku Zarząd Gobarto S.A. przekazał informację o zwołaniu Zwyczajnego Walnego Zgromadzenia na dzień 26 maja 2021 roku.

Projekty uchwał na ZWZ zostały przekazane w załączeniu do raportu bieżącego nr 6/2021.

Gobarto S.A. – zmiana terminu publikacji raportów kwartalnych za I kwartał 2021 roku

Emitent w dniu 6 maja 2021 roku poinformował o zmianie terminu publikacji jednostkowego raportu kwartalnego za I kwartał 2021 roku oraz skonsolidowanego raportu kwartalnego za I kwartał 2021 roku. Termin publikacji został zmieniony z pierwotnego 12 maja na 24 maja 2021 roku.

Gobarto S.A. – drugie zawiadomienie o zamiarze połączenia Emitenta jako spółki przejmującej ze spółką zależną Meat-Pac spółka z o.o.

W dniu 12 maja 2021 roku w nawiązaniu do raportów bieżących nr 3/2021 oraz 4/2021 w sprawie połączenia Emitenta ze spółką zależną od niego, Emitent po raz drugi zawiadomił akcjonariuszy Spółki o zamiarze połączenia Spółki jako Spółki Przejmującej ze spółką zależną Meat-Pac spółka z o.o.

Szczegóły dotyczące połączenia zostały przedstawione w raporcie bieżącym nr 8/2021.

26. Wskazanie akcjonariuszy posiadających bezpośrednio lub pośrednio przez podmioty zależne co najmniej 5% ogólnej liczby głosów

Zgodnie z wiedzą posiadaną przez Zarząd GOBARTO S.A., akcjonariuszami posiadającymi znaczne pakiety akcji Spółki (powyżej 5% w ogólnej liczbie głosów) na dzień 31 marca 2021 roku były następujące podmioty:

Lp.	Akcjonariusz	Liczba akcji	Udział % w kapitale zakładowym	Liczba głosów	Udział % w ogólnej liczbie głosów
1.	CEDROB Spółka Akcyjna	24.027.730	86,43	24.027.730	86,43

27. Zdarzenia następujące po dniu bilansowym

27.1. Zawiązanie spółki Kozielska Park Sp. k

W dniu 1 kwietnia 2021 roku została wpisana do rejestru przedsiębiorców KRS spółka Kozielska Park sp. z o.o. Sp. k.

27.2. Sprzedaż nieruchomości inwestycyjnych

W dniu 22 kwietnia 2021 roku spółka GOBARTO S.A. sprzedała nieruchomość usytuowaną przy ulicy Jana Henryka Dąbrowskiego 525 w Poznaniu.

W dniu 11 maja 2021 roku spółka GOBARTO S.A. sprzedała nieruchomość usytuowaną w miejscowości Czarnków.

W dniu 14 maja 2021 roku spółka GOBARTO S.A. sprzedała nieruchomość usytuowaną w miejscowości Gaj i Libertów.

W dniu 20 maja 2021 roku spółka Gobarto S.A. sprzedała część nieruchomości usytuowanej w miejscowości Zawiercie.

Niniejsze skonsolidowane sprawozdanie finansowe zostało podpisane w formie elektronicznej.

Zarząd GOBARTO S.A.:

24 maja 2021	Marcin Śliwiński	Prezes Zarządu
24 maja 2021	Katarzyna Goździkowska - Gaztelu	Wiceprezes Zarządu
24 maja 2021	Roman Miler	Wiceprezes Zarządu
24 maja 2021	Rafał Oleszak	Wiceprezes Zarządu
24 maja 2021	Karol Ludwiński	Wiceprezes Zarządu

Sporządzający:

24 maja 2021	Agnieszka Kabus	Główny Księgowy
--------------	-----------------	-----------------