

Poradnik wakacyjny 2021

Jak zaplanować bezpieczny urlop za granicą?



Spis treści

Wstęp – Jak zaplanować tegoroczne wakacje?	3
Najczęściej zadawane pytania przez turystów wraz z odpowiedziami	6
Gdzie wjedziemy bez testów i bez konieczności szczepienia?	10
• Albania	10
• Czarnogóra	11
• Meksyk	12
• Dominikana	14
• Hiszpania	16
• Chorwacja	17
• Cypr	19
Państwa dostępne dla turystów z „paszportem covidowym”	21
• Grecja	22
• Portugalia	23
• Malta	25
• Turcja	26
• Bułgaria	28
• Egipt	29
• Tunezja	30
• Malediwy	32
Gdzie wykonać testy?	33
Zakup waluty na wakacje – jak zrobić to najkorzystniej?	36

01 Wstęp - Jak zaplanować tegoroczne wakacje?

Po ponad roku walki z pandemią koronawirusa wielu z nas jest spragnionych ucieczki od codzienności. Sytuacja na świecie zaczyna się stabilizować na tyle, że coraz więcej państw otwiera się na turystów. Jednak planowanie tegorocznego letniego wypoczynku może się wydawać skomplikowane i będzie wymagać większego przygotowania, niż urlopy w poprzednich latach. Każdy kraj ma własne wymagania i obostrzenia dla turystów, dlatego w naszym poradniku postaramy się kompleksowo opisać i uporządkować, w jaki sposób zaplanować wakacje 2021 i jak nie pogubić się wśród wielu dostępnych informacji w sieci. W końcu na urlop jedziemy, aby wypocząć, a nie niepotrzebnie się zamartwiać.



Aby mieć spokojną głowę podczas urlopu za granicą, **w pierwszej kolejności musimy wziąć pod uwagę nowe okoliczności, tak aby zadbać o bezpieczeństwo podczas całego wyjazdu.** Planowanie wypoczynku będzie wymagało od nas więcej czasu i być może mniej spontaniczności tak, by ograniczyć ryzyko w każdy możliwy sposób. Tegoroczne wyjazdy będziemy musieli dostosować pod zalecenia i przepisy sanitarne, które obowiązują w naszej wakacyjnej destynacji. **Przed wyborem kierunku warto sprawdzić, jak wygląda sytuacja epidemiczna w wybranym państwie.**

Ile aktualnie przypadków nowych zachorowań jest odnotowywanych, a także jak wygląda sytuacja w szpitalach, oraz czy odnotowano już w tym państwie przypadki nowych mutacji wirusa. Dzisiejsze realia są dynamiczne, a przepisy mogą się zmienić z dnia na dzień, jeżeli doszłoby do nagłego pogorszenia sytuacji epidemicznej. Jednak większość państw, które żyją w dużej części z turystyki, nie pozwoli sobie na nagłą zapaść tak ważnej gałęzi gospodarki, dlatego właśnie przed wjazdem wymagają potwierdzenia zaszczepienia lub negatywnego testu na COVID-19.



Aktualną sytuację epidemiczną i liczbę nowych przypadków w poszczególnych krajach Europy wraz z mapą zagrożeń możesz sprawdzić np. tutaj: <https://reopen.europa.eu/pl>

Aktualne statystyki zachorowań we wszystkich europejskich krajach znajdziesz tutaj: <https://www.statista.com/statistics/1139048/coronavirus-case-rates-in-the-past-7-days-in-europe-by-country/>

W przypadku pozostałych państw, informacje dla podróżnych można znaleźć na stronach organizacji turystycznych lub MSZ poszczególnych krajów.

Przed wyborem celu urlopowego trzeba sprawdzić, czy przy wjeździe należy okazać negatywny wynik testu na COVID-19 oraz z jakim wyprzedzeniem trzeba go wykonać. **Wiele państw respektuje dokument potwierdzający status ozdrowieńca lub osoby zaszczepionej.** Równocześnie podczas rozważania kierunku wyjazdu, warto się zastanowić nad środkiem transportu, jakim dotrzemy na miejsce. Jeżeli organizujemy urlop na własną rękę wtedy do wyboru mamy kilka możliwości, natomiast gdy wybieramy wycieczkę z biurem podróży, wówczas jesteśmy ograniczeni do środka transportu, który oferuje nam touroperator. W przypadku wielu państw europejskich możemy zdecydować się na podróż własnym samochodem. Jeżeli podróżujemy całą rodziną może być to nie tylko rozwiązanie korzystne finansowo, ale również pozwoli uniknąć tłumów na lotniskach lub dworcach autobusowych. Co dla niektórych może być większym komfortem ze względu na minimalizowanie ryzyka ewentualnego zarażenia koronawirusem. W przypadku podróży własnym samochodem, przed startem trzeba zapoznać się z warunkami przejazdu, a także możliwością przekraczania granic po drodze do naszego kraju docelowego.

Jeżeli decydujemy się na transport zbiorowy, który jest szybszym rozwiązaniem, ale istnieje w nim większa szansa zakażenia, musimy pamiętać o obowiązku zakrywania nosa i ust. Niezależnie, czy będzie to autobus, samolot lub pociąg – maseczka oraz dystans społeczny to pierwszorzędne zasady bezpieczeństwa. Dodatkowo niektóre linie lotnicze wymagają, aby pasażerowie na pokładzie nosili określony typ maseczek. Z tego obowiązku zwykle zwolnione są dzieci poniżej 5 roku życia, a także osoby posiadające odpowiednie zaświadczenia lekarskie o ewentualnym przeciwwskazaniu do noszenia maseczki. Podczas zakupu biletów na samolot warto sprawdzić, czy istnieje ewentualna możliwość zmiany terminu lub zwrot pieniędzy, jeżeli przykładowo sytuacja epidemiologiczna uległaby pogorszeniu.

Planując wycieczkę warto sprawdzić, czy wszystkie atrakcje, które chcemy odwiedzić są dostępne dla turystów. Być może w niektórych miejscach spotkamy się z ograniczeniem liczby zwiedzających lub konieczna będzie wcześniejsza rezerwacja terminu. Powinniśmy się również liczyć z tym, że podczas odwiedzania wielu miejsc np. muzeów, będziemy musieli nosić maseczki ochronne oraz zachowywać bezpieczny dystans. Dlatego podczas pakowania naszej walizki należy pamiętać o zabraniu środków ochrony osobistej, czyli maseczek jednorazowych (maseczki bawełniane nie wszędzie mogą być akceptowane) oraz płynu antybakteryjnego albo chusteczek – zresztą te drugie mogą nam się przydać w podróży zawsze, nie tylko w czasach pandemii.

Tegoroczne letnie wakacje mogą być udane i nic nie będzie nas w stanie zaskoczyć jeżeli wcześniej się do nich skrupulatnie przygotowujemy. Znajomość i przestrzeganie konkretnych zasad pozwoli nam skorzystać z oferty zagranicznych kierunków bez stresu. Zapraszamy do lektury naszego e-booka, w którym zebraliśmy dla Was garść obowiązkowych informacji z podziałem na poszczególne kraje, które musicie znać, zanim zaczniecie planować urlop. Wszystkie informacje zawarte w naszym e-booku są aktualne na dzień 24.06.2021 r.



Marta Przewoźna

Starszy Specjalista ds. Marketingu w Currency One


02 Najczęściej zadawane pytania przez turystów wraz z odpowiedziami

1. Czy mogę swobodnie wyjechać za granicę?

Tak, polskie granice są otwarte, a podróże w celach turystycznych są jak najbardziej możliwe. Jednak nie wszystkie państwa są dostępne dla Polaków podróżujących, wszystko zależy od regulacji innych państw.

Po powrocie do Polski nakładana jest 10-dniowa kwarantanna, jednak można być z niej zwolnionym w kilku przypadkach:

- A** W przypadku pełnego **szczepienia** na COVID-19. Co oznacza przyjęcie dwóch dawek szczepionki (Moderna, Pfizer lub AstraZeneca, bądź jednej dawki Johnson&Johnson)
- B** Jeżeli nie przyjęliśmy szczepionki akceptowanej na terenie UE, możemy przedstawić **negatywny wynik testu diagnostycznego** na obecność koronawirusa (PCR lub antygenowy). Wykonując test do 48 h przed przekroczeniem granicy i uzyskując zaświadczenie z wynikiem negatywnym wtedy jesteśmy zwolnieni z obowiązku kwarantanny (obowiązuje tylko w krajach strefy Schengen).
- C** **Testowi możemy poddać się również w Polsce** i jeśli test będzie negatywny, będziemy zwolnieni z kwarantanny (dotyczy powrotów spoza strefy Schengen, np. z Turcji).
- D** Zwolnieni z kwarantanny mogą być również **ozdrowieńcy**, którzy nie później niż 6 miesięcy przed przekroczeniem granicy zakończyli okres izolacji – tutaj niezbędny jest wydruk z **Internetowego Konta Pacjenta**.



2. Czy podczas wyjazdu z Polski konieczne są jakieś testy wykluczające COVID?

Polskie władze nie wymagają testów podczas opuszczania kraju. Każde państwo samodzielnie ustala zasady i warunki wjazdu dla obywateli innych krajów. W naszym poradniku znajdziesz informacje, gdzie konieczne będzie przedstawienie wyniku negatywnego testu, a także miejsca, w których zaświadczenia tego typu nie są wymagane.

3. Jestem zaszczepiony – czy mogę bez przeszkód wyjechać za granicę?

Wiele państw w przypadku potwierdzenia szczepienia otwiera swoje granice dla podróżujących, bez konieczności nakładania na te osoby kwarantanny. Jednak są kraje, które wymagają testów również dla osób, które zostały zaszczepione (np. Egipt). W niektórych przypadkach, na określonych warunkach uznawana jest nawet jedna dawka szczepionki. Dlatego przed wyjazdem należy zapoznać się z aktualnymi zasadami obowiązującymi w naszej wakacyjnej destynacji.

4. Czym jest Unijny Certyfikat Covidowy?

EU Digital COVID Certificate, to unijne cyfrowe zaświadczenie, aktywne od 1 lipca 2021 r., ma ono na celu ułatwienie bezpiecznego przemieszczania się podróżujących na terenie państw członkowskich Unii Europejskiej podczas pandemii. **Jest to elektroniczne potwierdzenie, że posiadacz certyfikatu został zaszczepiony przeciwko COVID-19, uzyskał negatywny wynik testu lub jest ozdowieńcem.** Zaświadczenie jest nieodpłatne oraz będzie ważne we wszystkich krajach UE. Uzyskamy je formie cyfrowej, papierowej oraz jako QR kod.



Szczegóły znajdziesz tutaj: https://ec.europa.eu/info/live-work-travel-eu/coronavirus-response/safe-covid-19-vaccines-europeans/eu-digital-covid-certificate_en


5. Skąd pobrać odpowiednie zaświadczenia?

Za wydanie Unijnego Certyfikatu Covid (UCC) odpowiedzialne są organy krajowe. Możemy go uzyskać po zalogowaniu się do naszego Internetowego Konta Pacjenta poprzez stronę Ministerstwa Zdrowia (<https://pacjent.gov.pl/internetowe-konto-pacjenta>). Dokument znajdziemy w zakładce „certyfikaty”, następnie wybieramy rodzaj certyfikatu i pobieramy kod QR. Podczas przekraczania granicy wystarczy pokazać kod QR np. z telefonu, w trakcie kontroli granicznej.

6. Kiedy i gdzie będzie mnie czekać kwarantanna?

Jeżeli nie przedstawimy odpowiednich zaświadczeń, to tak naprawdę w większości państw, oprócz nielicznych przypadków, o których również piszemy w tym poradniku. Mimo względnej stabilizacji pandemicznej w naszym regionie musimy mieć na uwadze, że na świecie cały czas toczy się walka z wirusem SARS-COV2 i wiele państw przestrzega restrykcji oraz wprowadza sporo ograniczeń, dzięki czemu szybciej będziemy mogli wrócić do normalności. Obowiązek odbycia kwarantanny istnieje także po powrocie z wakacji do Polski, o ile nie spełnimy określonych warunków. Przykładowo Unijny Certyfikat Covid zwalnia nas z tej konieczności.

Podróżujący, którzy wracają do Polski z Indii, RPA i Brazylii są objęci obowiązkową bezwzględną kwarantanną, bez możliwości zwolnienia na podstawie testu wykonanego w ciągu 48 h po przylocie do kraju.



7. Czym jest karta lokalizacyjna pasażera i gdzie ją wypełnić?

Karta Lokalizacyjna Pasażera to standardowy międzynarodowy dokument, który jest wprowadzany w okresie pandemii w ruchu lotniczym. Ma ona za zadanie ułatwić szybkie dotarcie do osób, które leciały konkretnym samolotem i znajdowała się w nim osoba zakażona. Zwykle karty są rozdawane na pokładzie samolotu i zbiera je załoga pokładowa lub wrzucamy je do specjalnych skrzynek na lotnisku docelowym.



Kartę pasażera możesz pobrać np. tutaj:

https://gis.gov.pl/wp-content/uploads/2020/03/karta_pasa%C5%BCera_POL_ANG.pdf

Poszczególne państwa mogą wymagać wypełnienia własnej krajowej karty podróżującego. Informacji o wymaganym dokumencie należy szukać na stronach rządowych poszczególnych krajów.

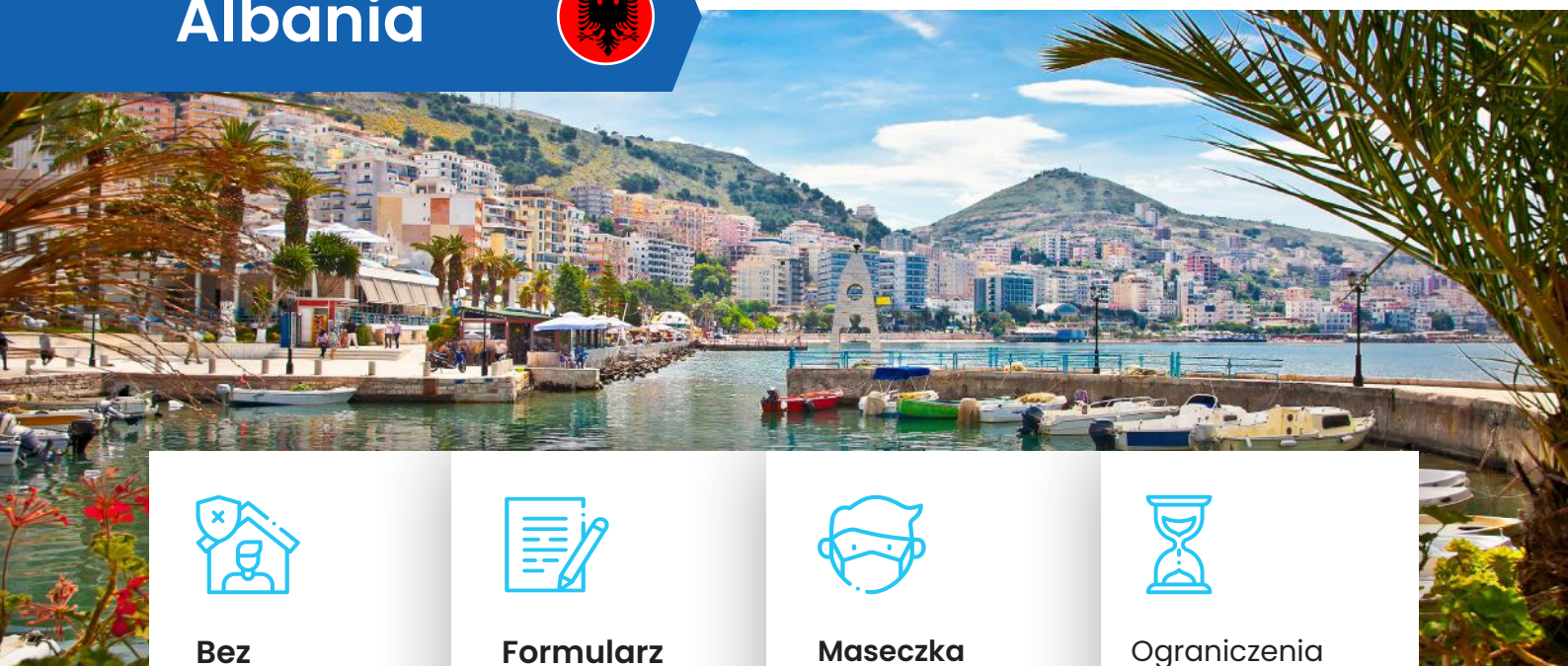
8. Czy zalecenia i obostrzenia mogą się zmienić w najbliższym czasie?

Jeżeli sytuacja epidemiologiczna w danym regionie ulegnie pogorszeniu, każde państwo może zmienić zasady wjazdu i restrykcje obowiązujące w danym miejscu. Unia Europejska, mimo wprowadzenia wspólnotowych certyfikatów COVID zezwala na indywidualne reagowanie, gdy liczba przypadków zacznie niepokojąco wzrastać w konkretnym kraju. Jednak większość państw, które są kierunkami typowo turystycznymi, będzie starało się utrzymać w okresie wakacyjnym w miarę stałe zasady dla przyjeżdżających, ale równocześnie zapewniając bezpieczeństwo i zapobiegając wzrostowi zachorowań.

03 Gdzie wjedziemy bez testów i bez konieczności szczepienia?

Niektóre kraje zapraszają do siebie turystów bez spełnienia dodatkowych wymagań. Podczas podróży w te rejony nie jest konieczne zaświadczenie o szczepieniu, statusie ozdrowieńca, a nawet nie trzeba przedstawiać negatywnego wyniku testu w kierunku COVID-19.

Albania



Bez kwarantanny



Formularz wjazdowy



Maseczka obowiązkowa w zamkniętych pomieszczeniach i transporcie publicznym



Ograniczenia w przemieszczaniu się w **określonych godzinach**

Do Albanii możemy wjechać bez konieczności odbywania kwarantanny oraz wykonywania jakichkolwiek testów w kierunku wykrywania koronawirusa. Podczas przekraczania granicy należy wypełnić druk wjazdowy z informacjami o podróżnym i miejscu jego przebywania. Jednak brak przeszkód przy wjeździe do tego malowniczego kraju nie oznacza, że na miejscu nie będzie konieczne przestrzeganie określonych środków ostrożności. Władze Albanii wymagają zasłaniania nosa i ust we wszystkich zamkniętych pomieszczeniach oraz w środkach transportu zbiorowego. Za brak maseczki grozi mandat wysokości 3000 ALL (czyli około 30 euro). Na miejscu zaskoczeniem dla turystów może być godzina policyjna, która w czerwcu obowiązuje w godzinach 23:00–6:00, natomiast od lipca w minimalnie krótszym wymiarze czasowym tj. 24:00–6:00. Specjalne zasady dotyczą również hoteli, w których muszą być dostępne środki dezynfekujące, dodatkowo z leżaków skorzystamy tylko w przypadku plaż hotelowych, ich wypożyczenie nie jest możliwe na publicznych plażach. Aktualnie w Albanii dyskoteki oraz kluby nocne są zamknięte. Gastronomia ma zakaz działalności w godzinach 22:00–6:00. Od połowy czerwca zostały dopuszczone zgromadzenia do 50 osób. Jednak podróżowanie po terenie Albanii jest możliwe i w tym zakresie nie ma specjalnych ograniczeń.

Czarnogóra



wjazd bez testu na covid i kwarantanny



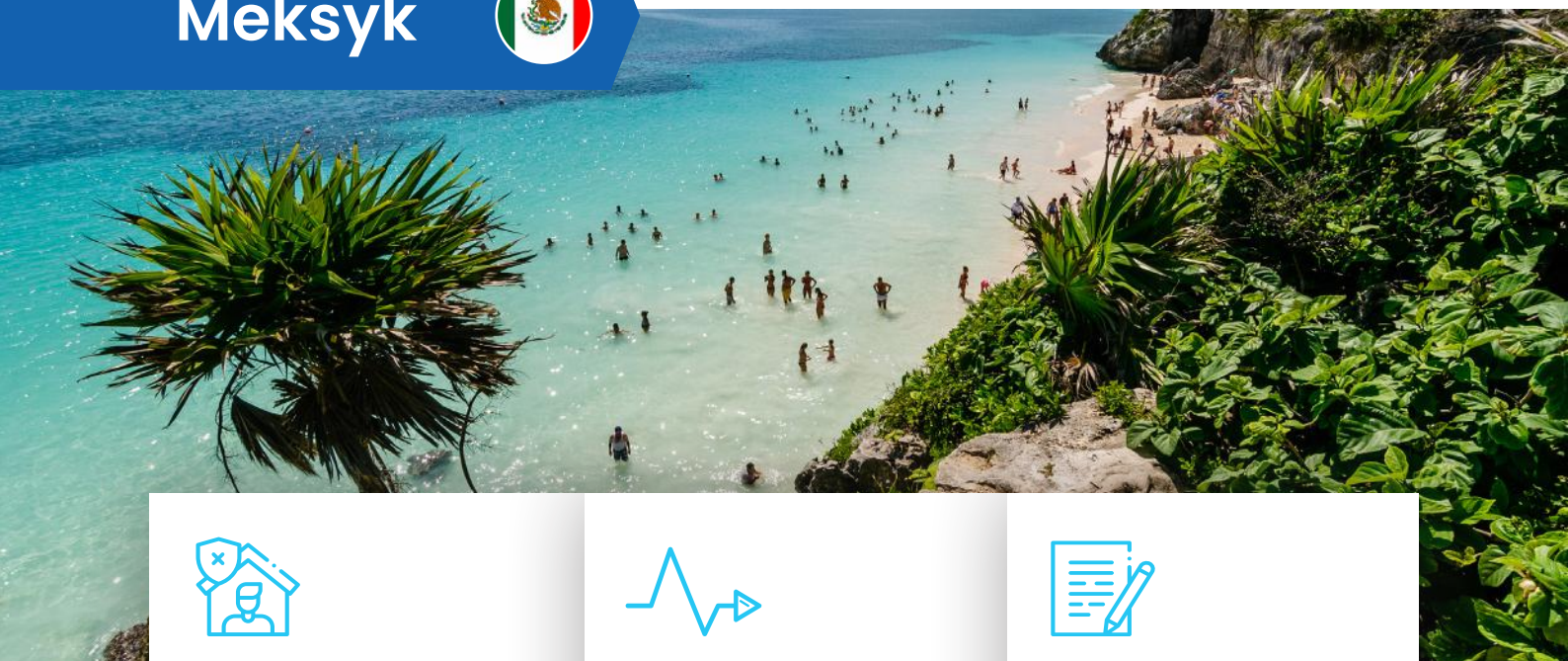
maseczki i dystans społeczny



godzina policyjna

Czarnogóra tymczasowo zniósła obowiązek okazywania negatywnego wyniku testu oraz odbywania kwarantanny dla osób wjeżdżających na teren kraju. Jednak podobnie jak w przypadku Albanii na terenie Czarnogóry nadal obowiązują obostrzenia oraz szczególne zasady zachowania w miejscach publicznych. Maseczki oraz dystans społeczny są obowiązkowe, a w godzinach 22:00-5:00 obowiązuje godzina policyjna. Aktualnie otwarte są tylko sklepy, które mają w ofercie podstawowe artykuły. Nie skorzystamy również z oferty usługowej, lokali rozrywkowych, ani wydarzeń kulturalnych. Gastronomia działa tylko w określonych godzinach, czyli od 7:00 do północy. W przypadku transportu publicznego musimy liczyć się z ograniczeniami takimi jak mniejsza liczba pasażerów w pojeździe oraz koniecznością noszenia maski, a także dezynfekcji rąk.

Meksyk



wjazd bez testu na covid i kwarantanny



dynamiczna sytuacja epidemiczna



formularz wjazdowy

Mimo że Meksyk jest otwarty dla turystów z Unii Europejskiej i nie wymaga od podróżujących testów, potwierdzenia szczepienia, ani nie nakłada na przyjezdnych kwarantanny, to jednak sytuacja epidemiczna w tym kraju jest niestabilna. Aktualnie po przylocie do Meksyku trzeba wypełnić formularz Questionnaire of Identification of Risk Factors in Travellers.

W Meksyku obowiązują trzy kolory, którymi jest oznaczany poziom bezpieczeństwa w konkretnym regionie.



zielony i żółty - w tych regionach nie ma większych obostrzeń, natomiast w miejscach oznaczonych kolorem żółtym powinniśmy liczyć się ewentualnymi ograniczeniami w liczbie osób w konkretnych miejscach publicznych oraz obowiązkami zachowania podstawowych zasad reżimu sanitarnego.



pomarańczowy - jeżeli region jest oznaczony tym kolorem musimy przygotować się na zdecydowanie większe ograniczenia w miejscach publicznych.



czzerwony - oznacza, że otwarte będą tylko sklepy z najpotrzebniejszymi artykułami oraz mogą zostać wprowadzone ograniczenia zakazu przemieszczania się w nocy.

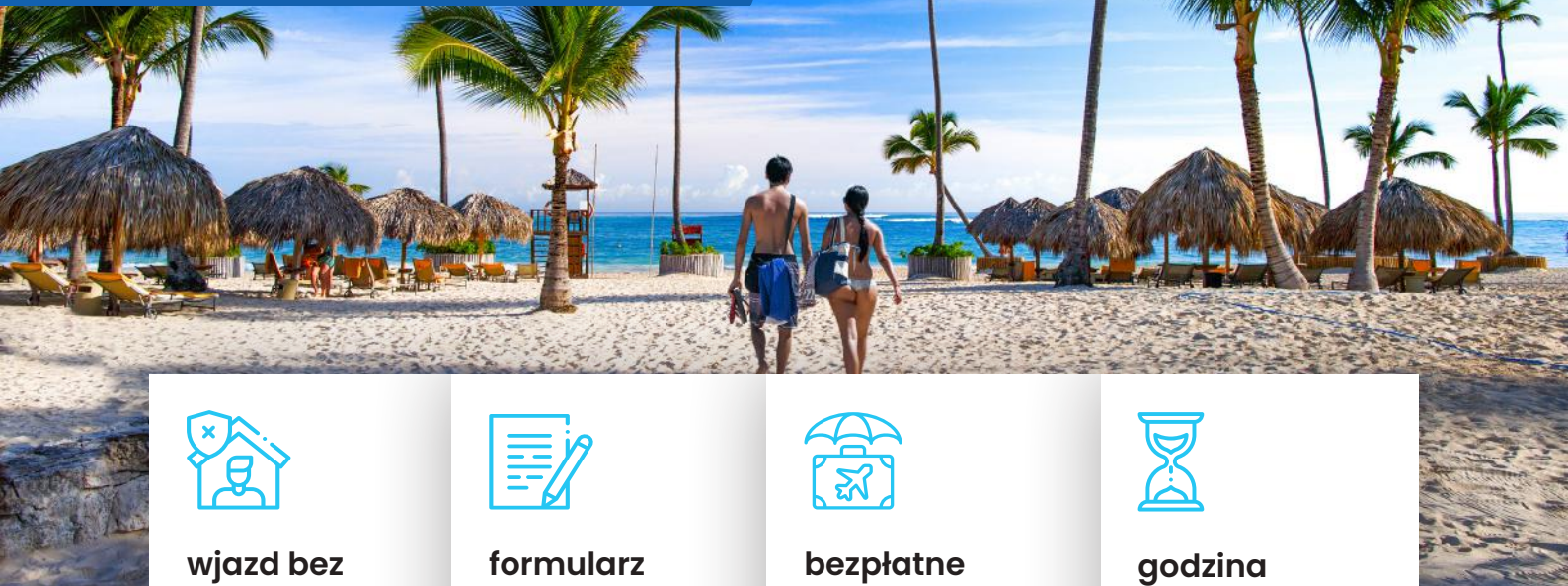


Aktualną mapę Meksyku z podziałem na regiony i poziom zagrożenia znajdziesz tutaj:

<https://coronavirus.gob.mx/semaforo>

Przed podróżą do Meksyku należy sprawdzić aktualną liczbę zachorowań na koronawirusa, ponieważ jest to kraj, w którym aktualnie przybywa nowych przypadków. W trakcie wakacji powinniśmy być przygotowani na ewentualne ograniczenia w podróżowaniu po kraju, a także nierzadko częste kontrole policyjne. Dodatkowo polskie Ministerstwo Spraw Zagranicznych odradza podróże do kilkunastu regionów – lista jest na bieżąco aktualizowana na stronie MSZ.

Dominikana



**wjazd bez
testu na covid
i kwarantanny**
(możliwe testy
losowe)



**formularz
wjazdowy**



**bezpłatne
ubezpieczenie
turystyczne**



**godzina
policyjna**

Granice Dominikany są otwarte dla turystów, a władze nie wymagają testowania oraz obowiązkowego odbywania kwarantanny. Jednak może się zdarzyć, że na lotniskach niektórzy pasażerowie będą losowo poddawani szybkim testom na obecność COVID-19. Natomiast wszystkim podróżnym po przybyciu mierzona jest temperatura. Po przylocie na Dominikanę oraz podczas odlotu musimy wypełnić e-ticket, w którym deklarujemy swój stan zdrowia, dane osobowe oraz ewentualne kwestie celne – dokument trzeba wypełnić w formie elektronicznej, natomiast na dominikańskich lotniskach jest zapewniony darmowy dostęp do internetu.



Formularz można wypełnić na stronie:

<https://eticket.migracion.gob.do>

Co ciekawe, każdy turysta otrzymuje bezpłatne ubezpieczenie na wypadek hospitalizacji w wyniku zachorowania na COVID-19. W pakiecie zapewniona jest opieka medyczna, transfery medyczne, pokrycie ewentualnych kar za zmianę terminu lotu itp. Każdy gość przylatujący na wyspę samolotem, który zamelduje się w hotelu na Dominikanie do 30 lipca 2021, może skorzystać z takiego ubezpieczenia, które finansuje rząd dominikański.

Na Dominikanie obowiązuje godzina policyjna, w dniach roboczych w godzinach 18:00–5:00, natomiast w weekendy 15:00–5:00. Jednak w przypadku gości przebywających na terenie hoteli, w których są zakwaterowani, nie są oni zobowiązani do jej przestrzegania. Poruszanie się poza dozwolonymi porami jest możliwe tylko w uzasadnionych przypadkach. Jak widać, niewiele czasu rząd Dominikany pozostawił na wolne przemieszczanie się bez ograniczeń. Dodatkowo tylko w tym zakresie godzin możemy zrobić zakupy, czy skorzystać z plaż publicznych. W hotelach i restauracjach wymagane jest zachowanie środków szczególnej ochrony.



Szczegółowe informacje dla podróżnych są dostępne tutaj:

<https://www.godominicanrepublic.com/newsroom/coronavirus>

Hiszpania



**wjazd bez
testu na covid
i kwarantanny**



**sytuacja zależna od
klasyfikacji Polski poprzez
Europejskie Centrum ds.
Zapobiegania i Kontroli
Chorób (ECDC)**



**formularz
wjazdowy**

Aktualnie turyści z Polski nie muszą okazywać przy wjeździe do Hiszpanii oraz na Baleary negatywnego wyniku testu, ani zaświadczenia o szczepieniu lub statusie ozdowieńca. Przy podróży na Wyspy Kanaryjskie nadal obowiązują obostrzenia wjazdowe na podobnych zasadach jak w większości państw UE. Sytuacja jest jednak zależna od klasyfikacji Europejskiego Centrum ds. Zapobiegania i Kontroli Chorób (ECDC). Polska została umieszczona na zielonej liście, która znosi dodatkowe warunki wjazdu, jednak lista ta jest regularnie aktualizowana i w przypadku zmiany sytuacji epidemicznej, może być wprowadzona konieczność posiadania Unijnego Certyfikatu Covid. Przed wylotem (48 h) musimy wypełnić formularz FCS, aby uzyskać QR kod, który przy wjeździe na teren Hiszpanii jest niezbędny. Po przybyciu do Hiszpanii możemy zostać poddani kontroli zdrowotnej np. pomiar temperatury ciała poprzez kamery termowizyjne lub termometry bezkontaktowe.



Formularz znajdziesz tutaj: <https://www.spth.gob.es>
lub w aplikacji: Spain Heath Travel App.

Podczas pobytu w Hiszpanii nadal obowiązkowe jest noszenie maseczki w przestrzeniach publicznych zamkniętych oraz w komunikacji publicznej. Za nieprzestrzeganie nakazu możemy zostać ukarani mandatem wysokości 100 euro.

Sklepy w Hiszpanii są otwarte bez specjalnych obostrzeń, jednak ograniczenia mogą się różnić między poszczególnymi regionami autonomicznymi. Bary i restauracje są czynne do godziny 23:00 i obowiązuje ograniczenie do 30% gości. Publiczne plaże są dostępne dla turystów, jednak poszczególne samorządy mogą regulować kwestie, chociażby dotyczące obowiązkowego dystansu społecznego lub zakrywania nosa i ust w niektórych sytuacjach.

Warto śledzić informacje o ewentualnych obostrzeniach i ograniczeniach, które mogą się różnić w zależności od autonomii: <https://www.mscbs.gob.es/profesionales/saludPublica/ccayes/alertasActual/nCov/enlacesCCAA.htm>

Chorwacja



**wjazd bez testu na
covid i kwarantanny**



**formularz
elektroniczny**

Aktualnie podróżujący z Polski nie muszą okazywać przy wjeździe do Chorwacji negatywnego wyniku testu, ani zaświadczenia o szczepieniu lub statusie ozdowieńca. Sytuacja jest jednak zależna od klasyfikacji Europejskiego Centrum ds. Zapobiegania i Kontroli Chorób (ECDC). Polska została umieszczona na zielonej liście, która znosi dodatkowe warunki wjazdu, jednak lista ta jest regularnie aktualizowana i w przypadku zmiany sytuacji epidemicznej, może być wprowadzona konieczność posiadania Unijnego Certyfikatu Covid. Każdy turysta z państw członkowskich UE podczas przekraczania granicy oprócz standardowej kontroli powinien zadeklarować miejsce wypoczynku oraz dane kontaktowe.



Przed wyjazdem warto wypełnić elektroniczny formularz zgłaszania podróży, który jest również dostępny w języku polskim:

<https://entercroatia.mup.hr>

W Chorwacji nadal wymagane jest przestrzeganie podstawowych zasad bezpieczeństwa, takich jak zachowywanie dystansu społecznego oraz noszenie maseczki ochronnej w miejscach publicznych. W przypadku pomieszczeń zamkniętych jest to nakaz, jednak na przestrzeniach otwartych jest to zalecenie od władz. Gastronomia jest dostępna w ograniczonym zakresie, możemy skorzystać jeżeli dostępne są stoliki na zewnątrz, jednak mogą one działać tylko w godzinach 6:00–23:00. Sklepy są otwarte z pewnymi ograniczeniami, a także z zakazem sprzedaży alkoholu w nocy (23:00–6:00).

Chorwacki Instytut Zdrowia Publicznego przygotował szereg zasad bezpiecznego wypoczynku, można się z nimi zapoznać na stronie, która przedstawia wszystkie zasady w bardzo czytelny sposób:

<https://www.safestayincroatia.hr/pl>



**wjazd bez
testu na covid
i kwarantanny**



**formularz
elektroniczny**



**safepass w miejscach
publicznych (sklepy,
restauracje)**

Cypr Południowy wprowadził własną klasyfikację bezpieczeństwa poszczególnych państw i na tej podstawie reguluje warunki wjazdowe dla turystów z tych krajów. Rząd podzielił obce państwa na trzy strefy: zieloną, pomarańczową, czerwoną i szarą. Kategoryzacja odbywa się na podstawie cotygodniowej oceny Europejskiego Centrum Zapobiegania i Kontroli Chorób.

Polska od połowy czerwca znalazła się w strefie zielonej, co oznacza, że podróżni nie będą musieli okazywać negatywnego wyniku testu na COVID-19. W przypadku zmiany sytuacji epidemicznej u nas w kraju musimy się liczyć z podobnymi zasadami wjazdowymi, jak w innych krajach UE. Osoby zaszczepione (akceptowane szczepionki: Pfizer, Moderna, AstraZeneca, Johnson&Johnson oraz Sputnik V) mogą wjechać na Cypr bez konieczności wykonywania testu i odbywania kwarantanny. Jednak po przylocie tacy turyści mogą być losowo poddani szybkim testom na koronawirusa. Pozostali muszą przedstawić negatywny wynik testu PCR, wykonany na 72 h przed wylotem na wyspę. Wynik testu należy umieścić na platformie online Cyprus Flight Pass.



Konto Cyprus Flight Pass jest obowiązkowe, jego brak może skutkować mandatem wysokości 300 euro. Link do formularza rejestracyjnego znajdziesz tutaj:

<https://cyprusflightpass.gov.cy/>

Od maja na terenie Cypru został wprowadzony "Safepass", który ma zapewnić bezpieczeństwo epidemiologiczne na terenie całego kraju w miejscach ogólnodostępnych. Jest to dokument potwierdzający, że posiadacz został zaszczepiony na COVID-19, jest ozdrowieńcem lub uzyskał negatywny wynik testu na koronawirusa. Zaświadczenie w formie online może być wymagane w restauracjach, obiektach kulturalnych, miejscach kultu, centrach handlowych, a nawet na publicznych plażach.

W kwestii ochrony osobistej w każdej przestrzeni publicznej na Cyprze wymagane są maseczki oraz dystans społeczny (znacznie większy niż w innych krajach: 2 metry na zewnątrz i 3 metry w pomieszczeniach zamkniętych). W środkach transportu publicznego maseczki oraz mniejsza liczba pasażerów to podstawowe wymagania bezpieczeństwa. Sklepy są otwarte z ograniczeniami ilościowymi, ale każdy klient musi posiadać Safepass, aby wejść np. do centrum handlowego. Z oferty noclegowej oraz gastronomicznej również nie skorzystamy bez posiadania Safepassu. Plażowicze mogą korzystać z uroków ogólnodostępnych plaż, o ile parasole są ustawione w odległości 4 metrów od siebie, a leżaki muszą być ustawione w odstępie 2 metrów.

Na Cyprze obowiązuje godzina policyjna, w związku czym przemieszczanie się (poza wyjątkowymi sytuacjami) jest zabronione w godzinach 23:00–5:00.

04 Państwa dostępne dla turystów z „paszportem covidowym”

Państwa Unii Europejskiej od 1 lipca będą wpuszczać swoich obywateli na podstawie Unijnego Certyfikatu Covid, co pozwoli uporządkować zasady wjazdu do poszczególnych krajów wspólnoty. Jednak nie tylko zrzeszeni członkowie dopuszczają preferencyjne możliwości wjazdu dla podróżujących.



Najczęściej trzeba spełnić jeden z trzech warunków:

- A** Posiadać dokument potwierdzający przyjęcie szczepienia na COVID-19.
- B** Być ozdrowieńcem i posiadać odpowiednie potwierdzenie przebycia choroby w konkretnym odstępie czasowym od daty podróży.
- C** Wykonać test PCR lub test antygenowy i przedstawić jego negatywny wynik. Jednak musi być to test producenta akceptowanego przez nasz kraj docelowy, a zaświadczenie powinno być wystawione w języku angielskim.

Grecja



wymagany test PCR,
szczepienie lub status
ozdrowieńca > Unijny
Certyfikat COVID



formularz
elektroniczny



maseczki
obowiązkowe

Grecja zaprasza do siebie turystów z Unijnym Certyfikatem Covidowym, czyli ozdrowieńców, osoby z negatywnym wynikiem testu PCR (wykonany 72 h przed wylotem) oraz osoby, które przyjęły drugą dawkę szczepionki akceptowaną na terenie UE (musi upłynąć 14 dni od podania). Wówczas turyści są zwolnieni z kwarantanny. Wszystkie zaświadczenia muszą być wydane w języku angielskim. Dzień przed wylotem na urlop do państwa Hellady musimy wypełnić formularz **Passenger Locator Form (PLF)**, gdzie wpisujemy nr lotu lub miejsce przekroczenia granicy oraz adres, pod którym będziemy wypoczywać w Grecji. Następnie otrzymasz kod QR, który okazujemy na lotnisku oraz po przylocie.



Formularz można wypełnić na stronie:

<http://travel.gov.gr>

Zakrywanie nosa i ust w Grecji jest obowiązkowe we wszystkich przestrzeniach publicznych – zarówno w pomieszczeniach, jak i na zewnątrz, dotyczy to także pojazdów transportu zbiorowego. Podobnie jak w innych krajach, nadal zalecane jest utrzymywanie dystansu społecznego. Na terenie całej Grecji w godzinach 00:30 do 5:00 trzeba przestrzegać zakazu przemieszczania się. Z oferty gastronomicznej skorzystamy tylko i wyłącznie na zewnątrz. Podobnie wygląda kwestia zwiedzania muzeów oraz stanowisk archeologicznych, te zewnętrzne są dostępne dla turystów, ale musimy liczyć się z ograniczeniami w liczbie zwiedzających. Z plaż możemy aktualnie skorzystać na całym terenie Grecji, jednak musimy przestrzegać zasad zachowywania dystansu, a z jednego parasola mogą korzystać tylko dwie osoby (nie dotyczy rodzin).

Portugalia



**testy PCR lub
antygenowe > Unijny
Certyfikat COVID**



**formularz
elektroniczny**



**różne zasady dla
części kontynentalnej
i wysp**

Portugalia powoli otwiera się na turystów, jednak warto wiedzieć, że inne ograniczenia mogą wiązać się z wjazdem do części kontynentalnej, a inne na Maderę i Azory. Portugalia przystąpiła do projektu unijnego certyfikatu COVID, co oznacza, że od 1 lipca turyści zaszczepieni, ozdrowieńcy oraz osoby z negatywnym wynikiem testu RT-PCR wykonanym 72 h przed odlotem są zwolnione z obowiązku kwarantanny. Aktualnie konieczne jest okazanie wyniku testu PCR lub antygenowego. Przed przylotem do Portugalii należy wypełnić formularz PCL, w którym podajemy informacje o miejscu naszego pobytu wakacyjnego, a także dane o locie, którym dotarliśmy do destynacji wakacyjnej.



Formularz znajdziesz tutaj:

www.portugalcleanandsafe.pt/en/passenger-locator-card

W przypadku podróży na Maderę należy wypełnić formularz na 12 h przed przylotem. Znajdziesz go tutaj:

<https://madeirasafe.com/#/login>

Jeżeli naszym celem urlopowym są Azory formularz online trzeba wypełnić 48 h przed przybyciem, znajdziesz go tutaj:

https://destinoseguro.azores.gov.pt/?page_id=5532

W całej Portugalii wymagane jest noszenie maseczek ochronnych w miejscach publicznych, a także zachowywanie bezpiecznego dystansu społecznego. W przypadku innych ograniczeń możemy spotkać się z różną polityką w zależności od regionu. Od połowy czerwca na terenie Portugalii kontynentalnej (za wyjątkiem regionów Braga, Lizbona, Odemira i Vale de Cambra) restauracje, kawiarnie i bary są czynne tylko do północy, a liczba osób będzie ograniczona. W przypadku transportu publicznego musimy się liczyć z ograniczeniem, zwykle do przepustowości danego środka transportu.

Wybierając urlop na Maderze musimy się liczyć z godziną policyjną, która obowiązuje od północy do 5 rano. Z usług gastronomicznych skorzystamy tylko do godziny 23:00 i musimy liczyć się z ograniczeniami w postaci 50% gości. W przypadku działalności sklepów również mogą one wpuszczać tylko połowę klientów. We wszelkich kompleksach kąpielowych należy zachowywać zasady dystansu społecznego i tutaj również możemy spodziewać się ograniczeń w liczbie osób korzystających z wodnych rozrywek.

Na Azorach ograniczenia i obostrzenia mogą się różnić w zależności od wyspy, jednak wszędzie obowiązuje zachowywanie podstawowych zasad ochrony osobistej, a także ograniczenia w działalności lokali gastronomicznych, pod względem liczby osób jak i godzin, w których oferują swoje usługi. Niestety na żadnej z wysp nie potańczymy w dyskotecę.



Szczegółowe informacje o ograniczeniach na każdej wyspie z archipelagu Azory znajdziesz pod tym linkiem:

<https://www.visitazores.com/en/restrictions>



**konieczny test PCR >
Unijny Certyfikat COVID**



**formularz
elektroniczny**

Wybierając wypoczynek na Malcie wymagany jest negatywny wynik testu RT-PCR, który należy wykonać do 72 h przed odlotem. Do czasu wprowadzenia Unijnego Certyfikatu COVID obowiązują przepisy, które w przypadku pełnego szczepienia lub bycia ozdowieńcem nie zwalniają nas z wykonania testu.



Po przybyciu na Maltę należy wypełnić dwa dokumenty:

-deklarację podróżną dot. zdrowia publicznego

https://mia-prod-s3-cdn.s3.amazonaws.com/wp-content/uploads/2020/07/Public-Health-Travel-Declaration-Form-2020_RZA_updated.pdf

-formularz lokalizacji pasażera

<https://mia-prod-s3-cdn.s3.amazonaws.com/wp-content/uploads/2020/06/Public-Health-Passenger-Locator-Form.pdf>

Wśród podstawowych środków bezpieczeństwa na Malcie jest konieczność noszenia masek ochronnych w przestrzeni publicznej, w pomieszczeniach, jak i na zewnątrz. W przypadku plaż i basenów zakrywanie nosa i usta nie jest obowiązkowe, natomiast jest zalecane przez władze Malty. Trzeba również pamiętać o zachowywaniu bezpiecznego dystansu społecznego. Chcąc skorzystać z oferty gastronomicznej musimy liczyć się z ograniczeniami w liczbie osób siedzących przy jednym stoliku oraz krótszymi godzinami działalności restauracji (tylko do północy). Aktywności i sporty na świeżym powietrzu są już dostępne, ale trzeba się liczyć z określonymi zasadami.



Informacje o bieżących zmianach można śledzić na stronie:
<https://www.visitmalta.com/en/covid-19/>

Turcja



**konieczny test PCR lub antygenowy,
szczepienie lub zaświadczenie
o byciu ozdowieńcem**



**formularz
elektroniczny**

Turcja zaczyna otwierać się na turystów. Co prawda kraj ten nie akceptuje Unijnego Certyfikatu Covid, natomiast zasady dla obywateli państw z UE są przejrzyste.

Jeżeli wybieramy się na urlop do Turcji musimy uzyskać negatywny wynik testu PCR (wykonany 72 h przed odlotem) lub testu antygenowego (48 h przed odlotem). W przypadku, gdy zostaliśmy zaszczepieni i minęło już 14 dni od podania ostatniej dawki, to wówczas możemy lecieć do Turcji bez konieczności wykonywania testu. Podobna zasada dotyczy ozdrowieńców, którzy mają udokumentowane przebycie choroby. Każde z zaświadczeń musi być przetłumaczone na język angielski.

Zanim rozpoczniemy wakacje w Turcji czeka nas jeszcze wypełnienie odpowiednich dokumentów, czyli formularza lokalizacyjnego pasażera oraz formularz zgłoszenia podróznego, który wypełniamy 72 h przed wylotem do Turcji, znajdziesz go tutaj: <https://register.health.gov.tr/>. Następnie otrzymasz potwierdzenie rejestracji oraz **kod HES**, będzie on potrzebny, aby pokazać go na lotnisku (można wydrukować lub okazać na urządzeniu mobilnym). Po przylocie każdy pasażer będzie miał mierzoną temperaturę i w przypadku nieprawidłowości takiej osobie zostanie wykonany darmowy test w kierunku COVID-19.

Turcja podzieliła zagrożone regiony kolorystycznie i mogą się one różnić poziomem obostrzeń. Podstawową zasadą jest jednak noszenie maseczek w miejscach publicznych oraz oczywiście zachowywanie dystansu społecznego. Dotyczy to przestrzeni zamkniętych, ale także ulic, bazarów, parków, a nawet plaż miejskich. Tureckie Ministerstwo Turystyki przygotowało szereg zaleceń dla branży turystycznej, aby wypoczynek był jak najbezpieczniejszy. Program Safe Tourism m.in. ogranicza liczbę turystów w hotelu do 50% obłożenia, zwiększa liczbę pracowników w hotelu, zobowiązuje hotele do zapewnienia całodobowych dyżurów opieki medycznej wraz z szybkimi testami na koronawirusa. Dodatkowo wymagana jest częsta dezynfekcja powierzchni



**konieczny test PCR lub antygenowy, szczepienie
lub zaświadczenie o byciu ozdowieńcem**

Bułgaria wprowadziła tymczasowe zasady wjazdu dla podróżujących, które obowiązują do 31 lipca 2021 r. W przypadku obywateli państw członkowskich UE turyści mogą wjechać na zasadach podobnych jak w większości turystycznych regionów.

Wjazd bez konieczności odbywania kwarantanny jest możliwy:

- A** Na podstawie dokumentu potwierdzającego zakończenie cyklu szczepienia przeciwko COVID-19 (14 dni po podaniu ostatniej dawki). Dokument musi być wystawiony w języku angielskim i zapisany alfabetem łacińskim.
- B** Dla ozdowieńców, którzy przedstawią dokument na podstawie pozytywnego wyniku testu wystawiony od 15 do 180 dni od daty wyniku.
- C** Przedstawiają negatywny wynik testu na koronawirusa. Akceptowane są testy PCR (przeprowadzane do 72 h przed wjazdem do Bułgarii) oraz testy antygenowe (do 48 h przed).



Na stronie Ministerstwa Spraw Zagranicznych można znaleźć listę akceptowanych testów antygenowych:

<https://www.gov.pl/web/dyplomacja/bulgaria>

Podczas przekraczania granicy należy wypełnić dokument lokalizacyjny wraz z deklaracją stanu zdrowia.

Maseczki w Bułgarii są obowiązkowe w zamkniętych przestrzeniach (oraz w komunikacji publicznej), a także na zewnątrz, w momencie gdy nie mamy możliwości zachowywania bezpiecznego dystansu społecznego. Wypoczynek w hotelach jest zorganizowany tak, aby zapewnić maksymalizację środków pomagających ograniczać rozwój pandemii.

Egipt



**obowiązkowy test PCR dla wszystkich
(możliwy po przylocie)**

Egipt, aby zapewnić pełne bezpieczeństwo wypoczynku określił restrykcyjne zasady wjazdu do kraju. Nie oznacza to jednak, że wakacje w państwie faraonów nie są możliwe.

Każdy podróżny (z wyjątkiem dzieci poniżej 6 roku życia) jest zobowiązany do wykonania testu na COVID-19 i dotyczy to zarówno zaszczepionych, jak i ozdowieńców. Test PCR możemy wykonać w Polsce (72 h przed wylotem) lub na lotnisku w Egipcie (koszt około 30 USD). Jeżeli wynik okazałby się pozytywny, wówczas musimy liczyć się z obowiązkową kwarantanną. Podczas podróży do Egiptu należy również wypełnić formularz lokalizacyjny wraz z deklaracją podróżnego, który zwykle zapewnia biuro podróży.

W Egipcie maseczki ochronne są obowiązkowe w miejscach publicznych, tak samo jak zachowywanie dystansu społecznego. W zakresie plażowania będziemy mogli ograniczyć się tylko do plaż hotelowych, bowiem te publiczne pozostają zamknięte. Restauracje oraz bary ograniczyły liczbę gości o 50% i są one czynne w krótszym wymiarze godzinowym (do północy). Hotele są regulowane przez specjalne organy, które kontrolują zasady sanitarne i na tej podstawie wydają certyfikaty umożliwiające działalność.

Tunezja



**konieczny test PCR lub antygenowy,
szczepienie lub zaświadczenie
o byciu ozdowieńcem**



**akceptowany kod QR
uzyskany z Internetowego
Konta Pacjenta**

Tunezja wypracowała odpowiednie środki bezpieczeństwa, aby móc w tegoroczne wakacje przyjąć turystów z zagranicy. Zwykle podróż organizujemy poprzez biuro podróży, jednak warto zapoznać się z zasadami wjazdu do tego kraju.

Podróżni, którzy otrzymali pełną dawkę szczepionki oraz posiadają odpowiednie zaświadczenie z kodem QR wydane przez właściwe władze sanitarne są zwolnione z konieczności wykonywania testów (np. Unijny Certyfikat Szczepienia wygenerowany z naszego Internetowego Konta Pacjenta). Podobnie jak ozdrowieńcy, którzy byli zarażeni koronawirusem co najmniej 6 tygodni przed datą przyjazdu do Tunezji, na podstawie zaświadczenia lekarskiego. Pozostali podróżujący (nie dotyczy dzieci poniżej 12 roku życia) muszą przedstawić negatywny wynik testu PCR wraz z kodem QR (wykonany nie wcześniej niż 72 h przed wylotem).



Przed podróżą należy również wypełnić elektroniczny formularz wjazdowy, który dostępny jest tutaj:

<https://app.e7mi.tn/language>

Dodatkowo obowiązkowymi dokumentami jest deklaracja zdrowia oraz potwierdzenie zapoznania się z polityką COVID-19.

W Tunezji maseczki ochronne są obowiązkowe. Zasady dystansu społecznego są wymagane we wszystkich przestrzeniach publicznych. W obiektach gastronomicznych spotkamy się z ograniczeniami w postaci liczby gości oraz zakazem serwowania dań w formie samoobsługowej. Z obostrzeniami musimy liczyć się także na plażach i basenach – konieczność zachowywania 2,5-metrowego odstępu oraz zakaz korzystania przez osoby z grup specjalnego ryzyka.



Polska Izba Turystyki udostępnia Protokół sanitarny dla sektora turystycznego w Tunezji w języku polskim i jest od dostępny tutaj:

<http://www.pit.org.pl/index.php?navi=005&id=4094>



**konieczny test PCR
dla wszystkich**



**ograniczenia w przemieszczaniu
się pomiędzy wyspami**

Wakacje na Malediwach są możliwe, chociaż musimy liczyć się z bardziej restrykcyjnymi warunkami wjazdowymi. Każdy przylatujący na te rajskie wyspy musi przedstawić negatywny wynik testu PCR, który należy wykonać 96 h przed przylotem. Dotyczy to także ozdowieńców, a także osób zaszczepionych – niestety żadna z tych opcji nie uprawnia nas do preferencyjnych warunków wjazdowych. Dzień przed podróżą trzeba wypełnić deklarację o stanie zdrowia (dokument znajdziesz tutaj: www.imuga.immigration.gov.mv), a następnie wygenerować kod QR, który jest wymagany na lotnisku. Po przylocie należy przedstawić negatywny wyniku testy w kierunku COVID-19.

Jednak trzeba wiedzieć, że nie wjedziemy na Malediwy bez wcześniejszego zbookowania miejsca w hotelu. Aby przemieszczać się między wyspami trzeba najpierw uzyskać zgodę Ministerstwa Turystyki na tzw. "split stays".

Maseczki ochronne są obowiązkowe we wszystkich publicznych przestrzeniach zamkniętych. Zgodnie ze standardami międzynarodowymi trzeba pamiętać o zachowywaniu dystansu społecznego oraz dezynfekcji rąk. Władze Malediwów zobowiązały się do wprowadzania rozwiązań w kierunku zabezpieczenia medycznego wszystkich hoteli dostępnych dla turystów.

05 Gdzie wykonać testy?

Wylatuję na wakacje, gdzie mogę wykonać test, którego wynik będzie respektowany za granicą?



Lista laboratoriów wykonujących testy w kierunku COVID-19, które wystawiają potwierdzenia akceptowane w innych państwach:

<https://www.gov.pl/web/zdrowie/lista-laboratoriow-covid>



Gdzie wykonasz testy na lotniskach po powrocie do Polski?

1

Warszawa: Lotnisko Chopina

Lądując na warszawskim lotnisku możemy skorzystać z punktów testowania, które znajdują się w kilku miejscach. Za test antygenowy, który daje wynik w 20 minut zapłacimy 200 zł.



Szczegółowe informacje:

<https://lotnisko-chopina.pl/pl/testy-covid-19.html>

2

Warszawa: Lotnisko Modlin

Na podwarszawskim lotnisku w Modlinie możemy skorzystać z całodobowego punktu testowania. Oferowane są testy antygenowe w cenie 170 zł oraz PCR za 450 zł, płacić można jedynie za pomocą karty. Na badanie nie trzeba wcześniej się zapisywać.



Szczegółowe informacje:

<https://www.modlinairport.pl/aktualnosc/test-na-covid-19-na-lotnisku-warszawamodlin>

3

Poznań: Lotnisko Ławica

Lotnisko w Poznaniu oferuje dwa punkty, które wykonują testy przed wylotem na wakacje oraz po powrocie do Polski, zwalniające podróżnych z kwarantanny. Do wyboru są 3 testy: antygenowy w cenie 149 zł, test genetyczny RT-LAMP 219 zł oraz test RT-PCR, za który zapłacimy 290 zł. Punkty czynne są w określonych godzinach.

4

Katowice: Lotnisko Pyrzowice

Na lotnisku w Katowicach możemy skorzystać z oferty jednego z dwóch punktów, które testują podróżnych w kierunku COVID-19. Jeden z nich czynny jest całą dobę, natomiast drugi w godzinach 7:00–20:00.



Szczegółowe informacje:

<https://www.katowice-airport.com/pl/nasze-lotnisko/aktualnosci/117>

5

Wrocław: Lotnisko

Wrocławskie lotnisko oferuje dwie opcje wykonywania testów, które pozwalają na uniknięcie kwarantanny lub wykreślenie z kwarantanny nakładanej podczas kontroli granicznej, lub sanitarnej po powrocie do Polski. Punkty są czynne po każdym przylocie. Możliwe jest dokonanie rezerwacji online:



Szczegółowe informacje:

<https://airport.wroclaw.pl/testy-na-covid-19-na-lotnisku>

6

Gdańsk: Lotnisko Rębiechowo

W Porcie Lotniczym Gdańsk testy wykonamy w dwóch punktach, które przeprowadzają testy antygenowe zarówno dla osób odlatujących jak i przylatujących do Polski. Ceny testów różnią się w zależności od dnia tygodnia (weekend: 200 zł, a od poniedziałku do piątku 160 zł). Laboratoria pracują przez cały tydzień, jednak godziny funkcjonowania są na bieżąco aktualizowane na stronie lotniska. Nie ma konieczności wcześniejszego umawiania się na test.



Szczegółowe informacje:

<https://www.airport.gdansk.pl/lotnisko/aktualnosci/testy-na-gdanskim-lotnisku-w-godz-430600-i-1000200-n1964.html>

7

Kraków: Lotnisko Balice

Na krakowskim lotnisku mamy do wyboru dwie opcje wykonania testu. Punkty poboru znajdują się w różnych lokalizacjach na lotnisku, ale oba oferują zarówno testy PCR, jak i antygenowe. Rejestracja jest możliwa przez stronę internetową.



Szczegółowe informacje:

<https://www.krakowairport.pl/pl/testy-covid-19>

06 Zakup waluty na wakacje – jak zrobić to najkorzystniej?

Wakacje to moment kiedy wielu z nas spotyka się z problemem wymiany walut. Nie dotyczy to oczywiście wyjazdów krajowych, ale patrząc na różne badania coraz bardziej wzrasta liczba Polaków chcących wyjechać po pandemii gdzieś dalej, aby odreagować izolację. W takim scenariuszu mamy dwie możliwości, albo wyjazd organizowany w pełni przez biuro podróży do zamkniętego ośrodka, gdzie obca waluta niekoniecznie będzie nam potrzebna, albo wyjazd na własną i rękę, wówczas np. euro będzie niezbędne.



Jak często wyjeżdżamy?

Jeżeli odwołamy się do danych CBOS za 2018 rok to widzimy, że 24% Polaków było na wakacjach za granicą – to ponad 9 mln osób. Oznacza to, że wyjazdy wakacyjne mogą być najpopularniejszym stykiem Polaków z walutami obcymi. To wysoki wynik – wyprzedzając nie tylko kredyty hipoteczne, których liczba z roku na rok spada, a nowe nie są udzielane, ale nawet zakupy w zagranicznych sklepach internetowych, z których wg różnych danych korzysta około 3-4 mln Polaków. Wyjątkiem oczywiście mogły być czasy izolacji w trakcie pandemii.

Jak kupić walutę na wyjazd zagraniczny?

Jak wielu przypadkach można stwierdzić: „to zależy”. Jednak, aby kompleksowo odpowiedzieć na to pytanie, należy w pierwszej kolejności zastanowić się nad kilkoma kwestiami. Wśród nich najważniejsza, czyli do czego potrzebujemy walutę oraz jaką walutę chcemy zakupić. Dalej pozostaje jeszcze kilka detali takich jak, ile czasu chcemy poświęcić oraz ile jesteśmy skłonni płacić za wygodę.

Czy potrzebujemy gotówkę?

Jeżeli jedziemy do kraju, w którym potrzebna nam będzie gotówka czy to z powodu słabo rozwiniętej sieci bankomatów, czy też dlatego, że chcemy swobodnie poruszać się po różnych zaułkach i lokalnych bazarach, lub ewentualnie móc dawać napiwki, wtedy warto rozważyć gotówkę. Dostęp do banknotów możemy jednak uzyskać na kilka sposobów. Możemy odwiedzić jeden z kantorów stacjonarnych i wymienić potrzebną ilość środków. Możemy wymienić walutę w banku lub przez internet i wypłacić w banku, o ile oczywiście nasz bank oferuje wypłaty w danej walucie. Możemy również pozyskanych obcych jednostek monetarnych nie wypłacać, ale mieć kartę do konta i dokonać wypłaty waluty w lokalnym bankomacie po dotarciu na miejsce. W przypadku wymiany fizycznych pieniędzy warto zastanowić się nad miejscem dokonywania transakcji. Czy punkt budzi nasze zaufanie i mamy pewność, że nie zostaniemy oszukani? Nie chcemy przecież zaczynać wakacji od bardzo nieprzyjemnej przygody.

Może wystarczy przelew?

Czasem z kolei potrzebujemy zapłacić walutą za jakąś usługę wcześniej. W takim wypadku gotówka może być mało praktyczna. Dobrym przykładem jest opłacenie zaliczki, np. na rezerwację apartamentu czy wynajem samochodu lub jachtu, w zależności od rodzaju wakacji. Wówczas kantory stacjonarne przestają być wygodnym rozwiązaniem. Udanie się do bankomatu lub okienka wypłaty pieniędzy, pójścia do kantoru, następnie do banku, gdzie musimy pieniądze wpłacić i przelać nie brzmi jak dobry pomysł. W takiej sytuacji znacznie korzystniej wypadają firmy z branży fintechowej, takie jak kantory internetowe, firmy oferujące przekazy pieniężne czy też internetowe platformy wymiany walut. Oferują one nie tylko lepsze ceny, od punktów stacjonarnych, ale też pozwalają wygodnie przeprowadzić cały proces np. z domowej kanapy. Dodatkową zaletą tych podmiotów są mocno preferencyjne względem standardu bankowego ceny przelewów. W rezultacie oszczędzamy dwa razy – raz na wymianie walut, a drugi raz na kosztach przelewu.

Ograniczenia wynikające z walut

Jeżeli jako kierunek wakacyjny rozważamy najpopularniejsze destynacje, nie powinno być problemu z zakupem waluty niezależnie od przyjętej metody. Im dalej jednak się udajemy, tym większe problemy możemy napotkać. Każdy kantor ma w swojej ofercie euro czy dolara. Nie każdy jednak ma waluty azjatyckie, nie wspominając już o pieniądzach akceptowanych np. w Ameryce Południowej. W takiej sytuacji warto nie zostawiać sprawy na ostatnią chwilę, bo może się okazać, że pozyskanie waluty będzie bardziej skomplikowane niż nam się to wydaje. Problem ten dotyczy nie tylko kantorów stacjonarnych, które nie mogą utrzymywać nieograniczonej ilości walut, ale nawet ich internetowych odpowiedników, które starają się mieć w ofercie to, na co jest w danym momencie popyt. Czasem jednak warto odpuścić i po prostu zabrać odpowiednią walutę światową dla tego regionu. Oznacza to najczęściej po prostu zakup dolarów amerykańskich, które są najłatwiej wymienialną walutą w większości miejsc na świecie.

Co z ceną?

W branży wymiany walut marże mogą być bardzo różne. Najtaniej przeważnie wypadają internetowe platformy wymiany walut, gdzie często zapłacimy niewielki ułamek procenta prowizji. Drożej wypadają kantory stacjonarne, w których najczęściej jest najdrożej, przez koszty obsługi gotówki. Następnie znajduje się standardowa oferta banków, która jest bardzo wygodna, ale przy dużej kwocie zapłacenie 3-5% za transakcję może okazać się nierozsądnym pomysłem. Najdroższe są jednak kantory stacjonarne w miejscach turystycznych, czy ważnych węzłach komunikacyjnych. Chcąc wymienić walutę na lotnisku, dworcu kolejowym, czy w miejscowości turystycznej lepiej sprawdźmy w pierwszej kolejności, jaki jest rynkowy poziom cen i czy na pewno nie lepiej jest płacić wtedy kartą złotową. Dodatkowa opłata 3-5% na rzecz banku może być bardzo promocyjną ceną względem np. kantoru lotniskowego.

Wakacje czas start!


Skoro już wiemy praktycznie wszystko, teraz trzeba tylko wybrać odpowiednie miejsce i możemy już wypoczywać, nie zaprzatając sobie głowy przemyśleniami, czy przypadkiem nie przepłaciliśmy za nasze tak długo wyczekiwane wakacje.



Maciej Przygórzewski

Główny Analityk Walutowy w Currency One

Powyższy poradnik nie stanowi rekomendacji inwestycyjnej lub czynności doradztwa inwestycyjnego w rozumieniu (art.42 ust. 1 i art.76) Ustawy z dnia 29 lipca 2005r. o doradztwie inwestycyjnym (Dz.U. 2005 nr 183 poz. 1538 z późn.zm.).



**Internetowy
Kantor.pl**



Walutomat[®]