

Sygnity

ŚRÓDROCZNE SKRÓCONE SKONSOLIDOWANE I JEDNOSTKOWE SPRAWOZDANIE FINANSOWE

według Międzynarodowych Standardów Sprawozdawczości Finansowej
za okres 9 miesięcy zakończony 30 czerwca 2021 roku

LIST DO AKCJONARIUSZY

Szanowni Państwo, Drodzy Akcjonariusze,

w imieniu Zarządu Sygnity S.A. przekazuję Państwu sprawozdanie zawierające informacje na temat działań i wyników osiągniętych przez Grupę Sygnity w trzecim kwartale roku obrotowego 2020/2021, zakończonego w dniu 30 czerwca 2021 roku.

Najważniejszym wydarzeniem korporacyjnym w minionym kwartale było zakończenie przez Sygnity wieloletniego procesu restrukturyzacji finansowej, czyli rozwiązanie Umowy Restrukturyzacyjnej. Zadłużenie pozostałe do spłacenia w ramach Umowy Restrukturyzacyjnej zostało spłacone w części poprzez pozyskanie nowego finansowania z emisji obligacji, w części zaś ze środków własnych Grupy, wypracowanych w ramach prowadzonej działalności operacyjnej.

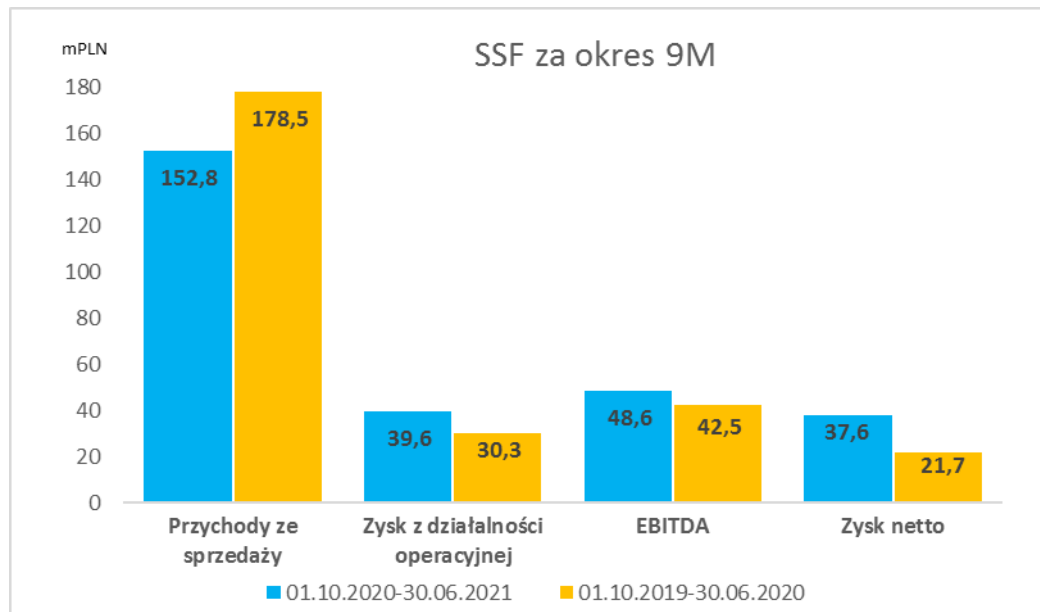
Miesiące lipiec i sierpień bieżącego roku to okres bardzo dobrej koniunktury dla Spółki związanej ze wzrostem kontraktacji nowych zamówień na produkty i usługi własne (w ujęciu rocznym +12%) co przełożyło się na wzrost backlogu Spółki, w tym na Q4FY21 (+7% r/r). Podpisano umowy w zakresie kontynuacji współpracy z kluczowymi Klientami Sygnity, zabezpieczające strumień przychodów na lata 2022/2023, w tym przede wszystkim umowę z Ministerstwem Rodziny i Polityki Społecznej w zakresie oprogramowania „POMOST Std” o wartości 14,1 mln zł brutto oraz umowę z Ministerstwem Rozwoju, Pracy i Technologii w zakresie oprogramowania SyriuszStd o wartości około 30 mln zł brutto. W zakresie nowych obszarów działalności zawarta została ważna z perspektywy Sygnity umowa z Centrum Usług Społecznych „Społeczna Warszawa” reprezentującym m.st. Warszawę na realizację podsystemu kontroli i monitoringu usług opiekuńczych systemu „e-Opieka” o wartości 6,9 mln zł brutto.

Grupa, w okresie dziewięciu miesięcy bieżącego roku finansowego, wypracowała 39,6 mln zł zysku z działalności operacyjnej vs 30,3 mln zł w porównywalnym okresie roku poprzedniego. Po wyeliminowaniu efektu zdarzenia jednorazowego (tj. wpływu ugody z FAST Enterprises, o której informowaliśmy rynek w ramach raportów bieżących publikowanych we wcześniejszych okresach), zysk operacyjny wyniósłby 25,3 mln zł. Pomimo odnotowanego spadku przychodów (w trzecim kwartale o znacznie mniejszej dynamice niż w pierwszym i drugim kwartale w ujęciu r/r), Spółce udało się poprawić marżę brutto ze sprzedaży do poziomu 31,9% (vs 30,8% w porównywalnym okresie roku poprzedniego). Jest to efektem koncentracji na biznesie realizowanym przede wszystkim w oparciu o usługi i produkty własne.

Jednocześnie w ramach Grupy Sygnity trwa przegląd opcji strategicznych, który być może pozwoli Spółce pozyskać strategicznego partnera, który wesprze przyszły rozwój firmy, przy czym na dzień publikacji niniejszego raportu żadne decyzje związane z wyborem konkretnej opcji strategicznej nie zostały podjęte.

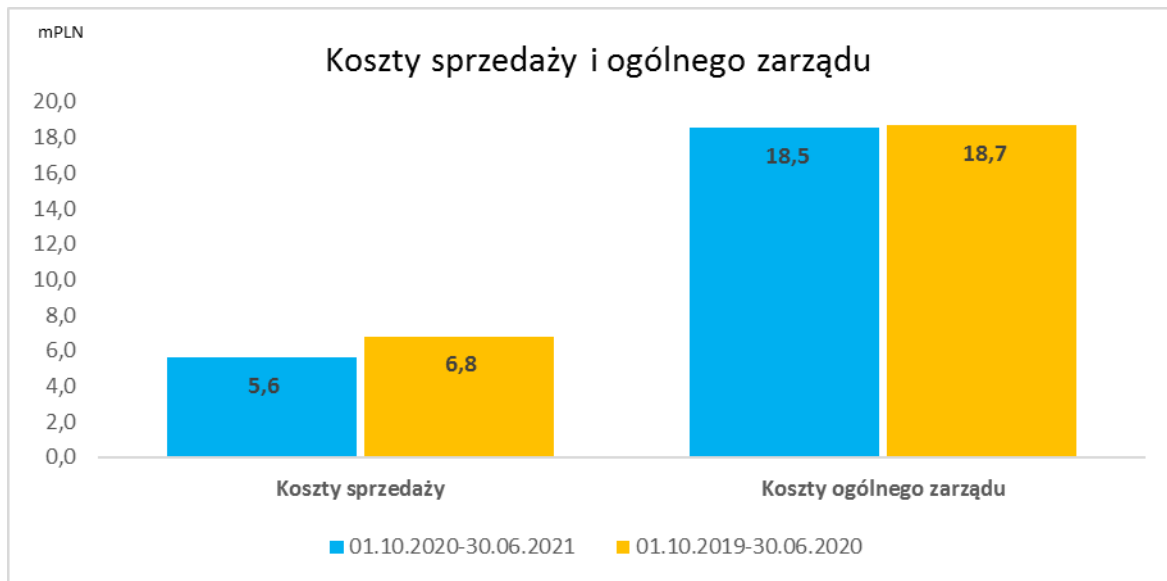
I. WYNIKI FINANSOWE

W ciągu 9-ciu miesięcy roku obrotowego 2020/2021 Grupa odnotowała wzrost zysku netto do poziomu 37,6 mln zł (18,8 mln zł bez one -off) vs 21,7 mln PLN w roku poprzednim.



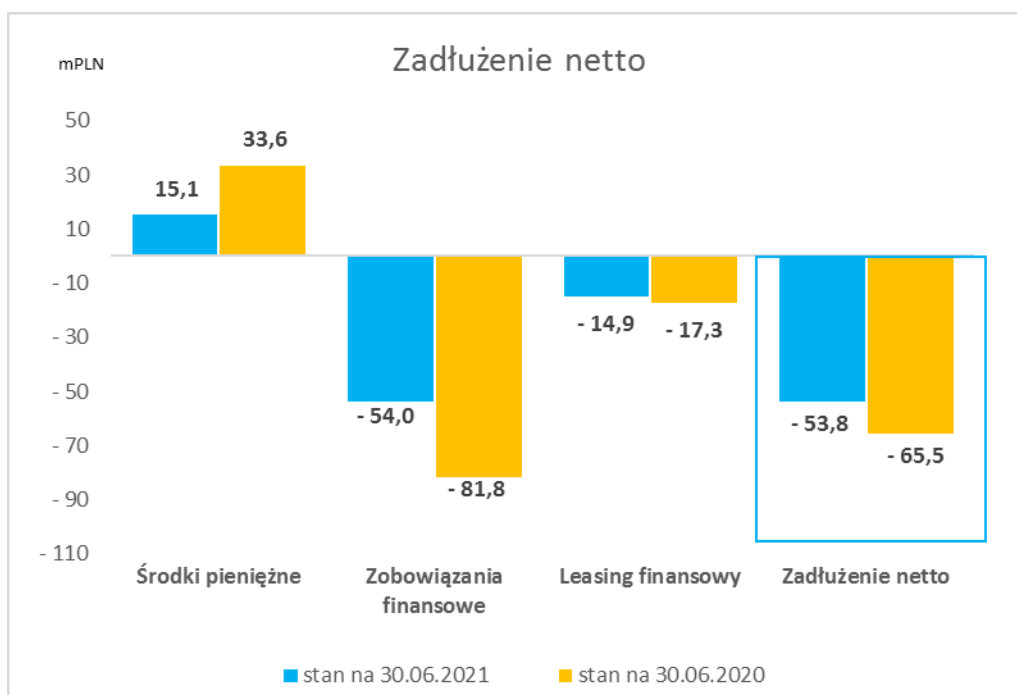
Poniżej omówienie kluczowych rezultatów osiągniętych w omawianym okresie:

- Przychody ze sprzedaży:** Grupa uzyskała przychody na poziomie **152,8 mln zł**. Spadek przychodów związany był głównie z opisywanym wcześniej spowolnieniem kontraktacji w drugim i trzecim kwartale roku obrotowego 2019/2020 oraz przesunięciami realizacji (m.in. ze względu na COVID) kontynuowanego projektu wdrożeniowego w sektorze Utilities. Ponadto na rozpoznany niższy przychód wpłynęły umowy podpisane z opóźnieniem (w tym z Poczta Polska i Ministerstwem Finansów). W Q1FY20 Spółka wygenerowała istotne przychody na podstawie poprzednio obowiązujących umów z ww. podmiotami, zaś w Q1FY21 – ze względu na opóźnienia w zawarciu ww. umów – Spółka nie mogła generować przychodów ze współpracy z uwagi na brak formalno-prawnej podstawy w tym okresie. W chwili obecnej Spółka realizuje już przychody z powyższych umów w formie konkretnych zleceń.
- Zysk z działalności operacyjnej:** W omawianym okresie Grupa osiągnęła zysk z działalności operacyjnej na poziomie **39,6 mln zł**. Zysk z działalności operacyjnej bez wpływu ugody wyniósł 25,3 mln zł. Mimo to Grupa w prezentowanym okresie utrzymała rentowność działalności na zeszłorocznym poziomie 17%.
- Zysk netto oraz EBITDA:** Zysk netto wyniósł 37,6 mln zł, a bez wpływu zdarzenia jednorazowego wynik netto wyniósł 18,8 mln zł (vs 21,7 mln zł w odpowiednim okresie roku FY20). Wypracowana EBITDA [(strata)/zysk z działalności operacyjnej powiększony o amortyzację wartości niematerialnych, środków trwałych oraz prawa do użytkowania] osiągnęła poziom 48,6 mln zł, a bez zdarzenia jednorazowego - 34,3 mln zł (vs 42,5 mln zł rok wcześniej), zaś marżowość EBITDA (po wyeliminowaniu efektu zdarzenia o charakterze jednorazowym) wyniosła ok. 23 % (porównywalnie do roku ubiegłego).
- Koszty sprzedaży i ogólnego zarządu:** Łącznie koszty te spadły w porównaniu do analogicznego okresu o 1,3 mln zł. W omawianym okresie, Grupa zmniejszyła koszty ogólnego zarządu o 0,1 mln zł a spadek kosztów sprzedaży wyniósł 1,2 mln zł.

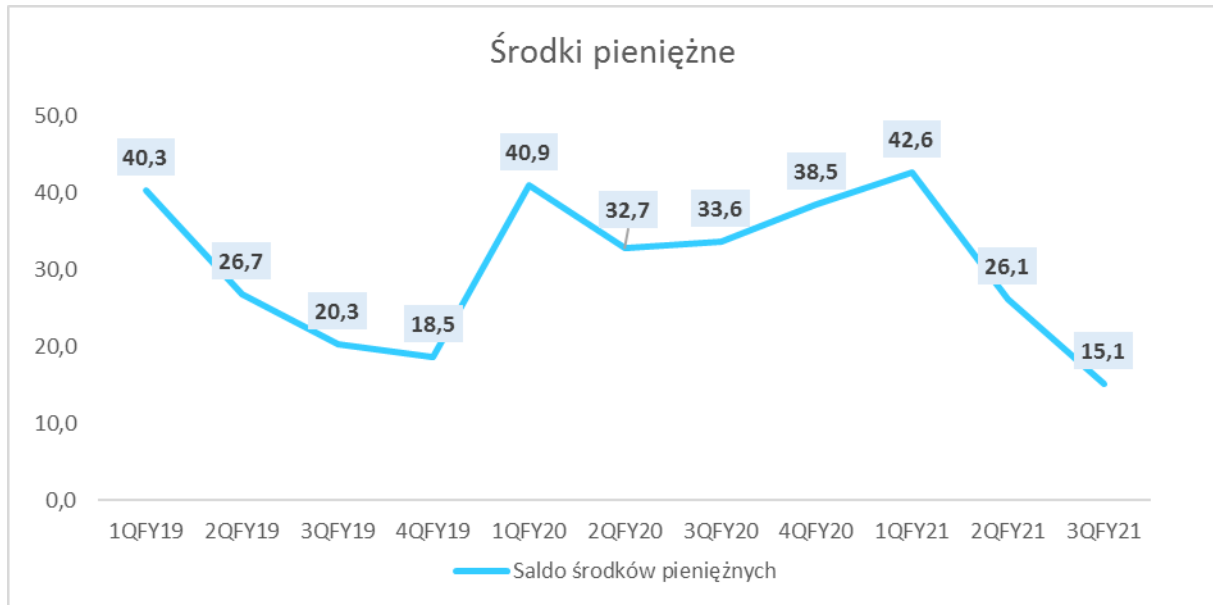


II. ZADŁUŻENIE I PŁYNNOŚĆ SPÓŁKI

Najważniejszym wydarzeniem opisanego kwartału była zakończona sukcesem emisja nowych obligacji, która pozwoliła na spłatę zadłużenia Spółki do wierzycieli objętych Umową Restrukturyzacyjną. Zakończenie w/w umowy zamyka skutecznie okres transformacji finansowej Spółki a generowana obecnie gotówka zapewni – przy obecnym harmonogramie spłat obligacji – możliwości szybszego rozwoju organizacji w przyszłości. W omawianym okresie Spółka zmniejszyła swoje zadłużenie netto o 11,7 mln zł, przy jednoczesnym terminowym wywiązywaniu się ze swoich zobowiązań handlowych. Saldo środków pieniężnych na koniec okresu sprawozdawczego wynosiło 15,1 mln zł.



Pamiętać należy, że w 2QFY21 Spółka wypłaciła gotówkę w wysokości 14 mln zł, związaną z ugodą z FAST Enterprise rozwiązując wieloletni spór, stanowiący duże ryzyko finansowe, a w 3QFY21 dokonała spłaty części wierzytelności objętych Umową Restrukturyzacyjną ze środków własnych.



III. DALSZY ROZWÓJ

Spółka kontynuuje działania wewnętrzne, polegające na utrzymywaniu efektywności realizacji projektów, rozwoju istniejących produktów i usług w oparciu o wyselekcjonowane trendy technologiczne (Cloud, RPA, Digital Transformation) czy zwiększaniu efektywności procesów sprzedażowych. Ponadto pierwszy raz od wielu lat, Spółka wystąpiła o pozyskanie dofinansowania zewnętrznego z funduszy na innowacje NCBiR. W lipcu br. uzyskaliśmy potwierdzenie, że wniosek Spółki został zaakceptowany i w wyniku tego spodziewamy się uzyskania finansowania dla projektu rozwojowego w kwocie powyżej 1,2 mln zł. W przyszłości zamierzamy bardziej aktywnie pozyskiwać finansowanie zewnętrzne na realizację pomysłów rozwojowych Grupy.

W imieniu Zarządu Spółki dziękuję Pracownikom za koncentrację na najważniejszych celach, a Klientom, Akcjonariuszom, Wierzycielom i Dostawcom za zaufanie oraz efektywną współpracę.

Prezes Zarządu

Bogdan Zborowski

Spis treści

Wybrane dane finansowe	10
Śródroczne skrócone skonsolidowane sprawozdanie z całkowitych dochodów	11
Śródroczny skrócony skonsolidowany bilans	12
Śródroczne skrócone skonsolidowane zestawienie zmian w kapitale własnym	13
Śródroczne skrócone skonsolidowane sprawozdanie z przepływów pieniężnych	14
1. Informacje ogólne	15
2. Skład Grupy	16
3. Podstawa sporządzenia sprawozdania finansowego.....	17
4. Podstawowe zasady rachunkowości	19
5. Informacje dotyczące segmentów działalności	20
6. Przychody ze sprzedaży.....	21
7. Koszty według rodzaju i koszt wytworzenia sprzedanych produktów i usług.....	22
8. Pozostałe przychody operacyjne	22
9. Pozostałe koszty operacyjne.....	23
10. Przychody finansowe	23
11. Koszty finansowe.....	23
12. Podatek dochodowy.....	24
13. Wynik netto z działalności zaniechanej.....	26
14. Rzeczowe aktywa trwałe	27
15. Wartości niematerialne.....	27
16. Wartość firmy	27
17. Prawo do użytkowania	28
18. Zapasy	29
19. Koszty realizacji umów z klientami	29
20. Należności z tytułu dostaw i usług oraz pozostałe należności	29
21. Środki pieniężne i ich ekwiwalenty	30
22. Kapitały własne	31
23. Oprocentowane kredyty bankowe i pożyczki.....	33
24. Zobowiązania z tytułu obligacji i pozostałe zobowiązania finansowe.....	34
25. Transakcje z podmiotami powiązаныmi	34
26. Rezerwy.....	35
27. Zobowiązania z tytułu dostaw i usług oraz pozostałe zobowiązania	36
28. Płatności w formie akcji – program motywacyjny.....	37
29. Zobowiązania warunkowe	38
30. Sezonowość lub cykliczność działalności	38
31. Roszczenia i istotne sprawy sporne	39
32. Korekty błędu.....	40
33. Znaczące zdarzenia dotyczące lat ubiegłych	40
34. Zdarzenia po dniu bilansowym.....	40
KOMENTARZ ORAZ INFORMACJE DODATKOWE DO RAPORTU	42
Śródroczne skrócone jednostkowe sprawozdanie z całkowitych dochodów	47
Śródroczny skrócony jednostkowy bilans.....	48
Śródroczne skrócone jednostkowe zestawienie zmian w kapitale własnym.....	49
Śródroczne skrócone jednostkowe sprawozdanie z przepływów pieniężnych	50

Część I
Śródroczne Skrócone
Skonsolidowane
Sprawozdanie Finansowe

Niniejsze śródroczne skrócone skonsolidowane sprawozdanie finansowe zostało zatwierdzone do publikacji przez Zarząd Sygnity S.A.

Bogdan Zborowski Prezes Zarządu

Mariusz Jurak Wiceprezes Zarządu

Inga Jędrzejewska Członek Zarządu ds. Finansowych

Warszawa, 13 sierpnia 2021 roku

Wybrane dane finansowe

	Za okres: od 01.10.2020 do 30.06.2021 tys. PLN	Za okres: od 01.10.2019 do 30.06.2020 tys. PLN	Za okres: od 01.10.2020 do 30.06.2021 tys. EUR	Za okres: od 01.10.2019 do 30.06.2020 tys. EUR
Działalność kontynuowana				
Przychody netto ze sprzedaży	152 819	178 461	33 550	40 671
Zysk z działalności operacyjnej	39 551	30 291	8 683	6 903
EBITDA	48 567	42 542	10 663	9 695
Zysk przed opodatkowaniem	43 655	24 346	9 584	5 548
Zysk/(strata) netto z działalności kontynuowanej	37 644	20 258	8 265	4 617
Średnia ważona liczba akcji	22 567	22 567	22 567	22 567
Podstawowy i rozwodniony zysk/(strata) netto na jedną akcję (w zł)/(w EUR)	1,67	0,96	0,37	0,22
	Na dzień 30.06.2021	Na dzień 30.09.2020	Na dzień 30.06.2021	Na dzień 30.09.2020
AKTYWA				
Aktywa trwałe	188 878	202 480	41 780	44 729
Aktywa obrotowe	84 858	93 898	18 771	20 743
	273 736	296 378	60 551	65 472
PASYWA				
Kapitał własny	132 831	94 273	29 383	20 826
Zobowiązania długoterminowe	60 313	93 204	13 341	20 589
Zobowiązania krótkoterminowe	80 592	108 901	17 827	24 057
	273 736	296 378	60 551	65 472
	Za okres: od 01.10.2020 do 30.06.2021 tys. PLN	Za okres: od 01.10.2019 do 30.06.2020 tys. PLN	Za okres: od 01.10.2020 do 30.06.2021 tys. EUR	Za okres: od 01.10.2019 do 30.06.2020 tys. EUR
Działalność kontynuowana				
Przepływy środków pieniężnych				
Przepływy środków pieniężnych z działalności operacyjnej	8 672	37 151	1 904	8 467
Przepływy pieniężne z działalności inwestycyjnej	(1 794)	(1 345)	(394)	(307)
Przepływy pieniężne z działalności finansowej	(30 217)	(20 794)	(6 634)	(4 739)
	(23 339)	15 012	(5 124)	3 421

Przedstawione powyżej wybrane dane finansowe stanowią uzupełnienie w stosunku do śródrocznego skróconego skonsolidowanego sprawozdania finansowego sporządzonego zgodnie z MSSF i zostały przeliczone na EURO według następujących uproszczonych zasad:

- ✓ poszczególne pozycje aktywów i pasywów na dzień bilansowy – według średniego kursu obowiązującego na ostatni dzień bilansowy ogłoszonego przez Narodowy Bank Polski; odpowiednio na dzień 30 czerwca 2021 roku – 4,5208, a na dzień 30 września 2020 roku – 4,5268.
- ✓ poszczególne pozycje sprawozdania z całkowitych dochodów oraz sprawozdania z przepływów pieniężnych za okres od 1 października do 30 czerwca danego roku – według kursu średniego, obliczonego jako średnia arytmetyczna kursów ogłaszanych przez Narodowy Bank Polski na ostatni dzień miesiąca w danym okresie; odpowiednio za okres od 1 października 2020 roku do 30 czerwca 2021 roku – 4,5549, a za okres od 1 października 2019 roku do 30 czerwca 2020 roku – 4,3879.

[dane w tysiącach PLN, o ile nie zaznaczono inaczej]

Informacja dodatkowa stanowi integralną część niniejszego śródrocznego skróconego skonsolidowanego sprawozdania finansowego

Śródroczne skrócone skonsolidowane sprawozdanie z całkowitych dochodów

	Nota	Za okres: od 01.10.2020 do 30.06.2021	Za okres: od 01.04.2021 do 30.06.2021	Za okres: od 01.10.2019 do 30.06.2020	Za okres: od 01.04.2020 do 30.06.2020
Działalność kontynuowana					
Przychody netto ze sprzedaży					
Przychody ze sprzedaży produktów i usług		152 636	49 767	176 717	55 117
Przychody ze sprzedaży towarów i materiałów		183	-	1 744	372
	6	152 819	49 767	178 461	55 489
Koszt sprzedanych produktów, towarów i materiałów					
Koszt wytworzenia sprzedanych produktów i usług		(103 950)	(33 787)	(122 513)	(36 807)
Wartość sprzedanych towarów i materiałów		(158)	-	(1 060)	(224)
	7	(104 108)	(33 787)	(123 573)	(37 031)
Zysk brutto ze sprzedaży		48 711	15 980	54 888	18 458
Koszty sprzedaży	7	(5 612)	(2 184)	(6 777)	(2 214)
Koszty ogólnego zarządu	7	(18 540)	(5 958)	(18 681)	(6 032)
Pozostałe przychody operacyjne	8	15 236	448	1 665	428
Pozostałe koszty operacyjne	9	(244)	(49)	(804)	(272)
Zysk/(strata) z działalności operacyjnej		39 551	8 237	30 291	10 368
Przychody finansowe	10	9 338	126	1 033	145
Koszty finansowe	11	(5 194)	(1 292)	(6 964)	(954)
Wynik na operacjach finansowych		4 144	(1 166)	(5 931)	(809)
Udział w wyniku wspólnego przedsięwzięcia oraz odpis wartości inwestycji we wspólne przedsięwzięcie		(40)	(19)	(14)	(2)
Zysk przed opodatkowaniem		43 655	7 052	24 346	9 557
Podatek dochodowy	12	(6 011)	(1 491)	(4 088)	(1 208)
Zysk/(strata) netto z działalności kontynuowanej		37 644	5 561	20 258	8 349
Zysk/(strata) netto z działalności zaniechanej	13	-	-	1 440	-
Zysk/(strata) netto		37 644	5 561	21 697	8 349
Różnice kursowe z przeliczenia jednostek zależnych		-	-	-	-
Inne całkowite dochody/(straty) podlegające przeniesieniu do rachunku zysków i strat		-	-	-	-
Całkowite dochody		37 644	5 561	21 697	8 349
Zysk/(strata) netto przypadający:					
- Akcjonariuszom jednostki dominującej		37 644	5 561	21 697	8 349
- Udziałowcom niekontrolującym		-	-	-	-
Całkowite dochody/(straty) przypadające:					
- Akcjonariuszom jednostki dominującej		37 644	5 561	21 697	8 349
- Udziałowcom niekontrolującym		-	-	-	-
Podstawowy i rozwodniony zysk/(strata) netto na jedną akcję (nie w tysiącach PLN)		1,67	0,25	0,96	0,37

[dane w tysiącach PLN, o ile nie zaznaczono inaczej]

Informacja dodatkowa stanowi integralną część niniejszego śródrocznego skróconego skonsolidowanego sprawozdania finansowego

Śródroczny skrócony skonsolidowany bilans

	Nota	Na dzień 30.06.2021	Na dzień 30.09.2020
AKTYWA			
Aktywa trwałe			
Rzeczowe aktywa trwałe	14	2 491	2 376
Wartości niematerialne	15	4 705	6 244
Wartość firmy	16	157 164	157 164
Prawo do użytkowania	17	13 640	15 990
Inwestycja we wspólne przedsięwzięcie		1 326	1 366
Aktywa finansowe wyceniane w zamortyzowanym koszcie	20	3 965	7 216
Aktywa z tytułu odroczonego podatku dochodowego	12	5 587	12 124
		188 878	202 480
Aktywa obrotowe			
Zapasy	18	281	266
Koszty realizacji umów z klientami	19	3 701	3 948
Należności handlowe oraz pozostałe należności	20	42 072	31 821
Aktywa z tytułu umów z klientami	20	23 531	19 030
Należności z tytułu podatku dochodowego		133	364
Pożyczki udzielone		10	-
Środki pieniężne i depozyty krótkoterminowe	21	15 130	38 469
		84 858	93 898
AKTYWA RAZEM		273 736	296 378
PASYWA			
Kapitał własny			
Kapitał podstawowy	22.1	25 956	25 956
Akcje własne		(885)	(1 674)
Nadwyżka ze sprzedaży akcji powyżej ich wartości nominalnej	22.3	20 705	20 877
Kapitał zapasowy	22.3	46 121	20 664
Kapitał rezerwowy		6 332	6 238
Zyski zatrzymane		34 602	22 212
Kapitał własny (przypisany akcjonariuszom jednostki dominującej)		132 831	94 273
Zobowiązania długoterminowe			
Kredyty i pożyczki	23	-	13 542
Zobowiązania z tytułu obligacji	24	45 014	2 093
Zobowiązania z tytułu leasingu		7 270	10 412
Zobowiązania handlowe i pozostałe zobowiązania	27	943	38 168
Rezerwy	26	6 987	28 989
Rezerwa z tytułu odroczonego podatku dochodowego	12	99	-
		60 313	93 204
Zobowiązania krótkoterminowe			
Kredyty i pożyczki	23	-	9 466
Zobowiązania handlowe i pozostałe zobowiązania	27	37 052	66 749
Zobowiązania z tytułu podatku dochodowego		-	321
Zobowiązania z tytułu obligacji	24	9 086	6 580
Zobowiązania z tytułu leasingu		7 673	6 891
Rezerwy	26	3 230	3 372
Zobowiązania z tytułu umów z klientami		23 551	15 522
		80 592	108 901
Zobowiązania razem		140 905	202 104
PASYWA RAZEM		273 736	296 378

[dane w tysiącach PLN, o ile nie zaznaczono inaczej]

Informacja dodatkowa stanowi integralną część niniejszego śródrocznego skróconego skonsolidowanego sprawozdania finansowego

Grupa Sygnity

Śródroczne skrócone skonsolidowane sprawozdanie finansowe za okres 9 miesięcy zakończony dnia 30 czerwca 2021 roku

Śródroczne skrócone skonsolidowane zestawienie zmian w kapitale własnym

	Przypisany akcjonariuszom jednostki dominującej							Kapitał własny przypisany akcjonariuszom jednostki dominującej	KAPITAŁ WŁASNY OGÓŁEM
	Kapitał podstawowy	Akcje własne	Nadwyżka ze sprzedaży akcji powyżej ich wartości nominalnej	Kapitał zapasowy	Kapitał rezerwowy	Różnice kursowe z przeliczenia jednostek zależnych	Zyski zatrzymane		
Stan na dzień 01.10.2019	26 286	(7 234)	208 767	22 327	6 238	(60)	(190 567)	65 757	65 757
Suma całkowitych dochodów:									
- Zysk netto	-	-	-	-	-	-	21 697	21 697	21 697
- rezultat wdrożenia MSSF 16	-	-	-	-	-	-	(707)	(707)	(707)
- Różnice kursowe z przeliczenia jednostek zależnych	-	-	-	-	-	60	-	60	60
Koszty emisji akcji	-	-	142	-	-	-	-	142	142
Pokrycie strat z lat ubiegłych z agio*	-	-	(187 969)	-	-	-	187 969	-	-
Umorzenie akcji własnych	(330)	5 560	-	(5 230)	-	-	-	-	-
Stan na dzień 30.06.2020	25 956	(1 674)	20 940	17 096	6 238	-	18 392	86 948	86 948
Stan na dzień 01.10.2020	25 956	(1 674)	20 877	20 664	6 238	-	22 212	94 273	94 273
Suma całkowitych dochodów:									
- Zysk netto	-	-	-	-	-	-	37 644	37 644	37 644
Podział wyniku finansowego 2019/2020	-	-	-	25 255	-	-	(25 255)	-	-
Koszty emisji akcji	-	-	(172)	-	-	-	-	(172)	(172)
Realizacja programu motywacyjnego z akcji własnych	-	789	-	202	(991)	-	-	-	-
Podatek odroczone rozliczany z kapitałem	-	-	-	-	15	-	-	15	15
Wycena programu motywacyjnego	-	-	-	-	1 070	-	-	1 070	1 070
Stan na dzień 30.06.2021	25 956	(885)	20 705	46 121	6 332	-	34 602	132 831	132 831

*W dniu 25 maja 2020 roku Zwyczajne Walne Zgromadzenie Sygnity S.A. podjęło uchwałę nr 8 o pokryciu z nadwyżki osiągniętej przy emisji akcji powyżej ich wartości nominalnej (agio) niepokrytych strat z lat ubiegłych.

**W dniu 30 kwietnia 2021 roku Zwyczajne Walne Zgromadzenie Sygnity S.A. podjęło uchwałę nr 2 o przeznaczeniu części zysku za rok obrotowy 2019/2020 w kwocie 12 082 na kapitał zapasowy oraz o utworzeniu kapitału rezerwowego z przeznaczeniem na wypłatę dywidend i zaliczek na poczet dywidendy w przyszłości w kwocie 12 082. W dniu 31 marca 2021 roku Zwyczajne Walne Zgromadzenie Sygnity Business Solutions S.A. podjęło uchwałę nr 5 o przeznaczeniu części zysku za rok obrotowy 2019/2020 w kwocie 1 090 na kapitał zapasowy.

[dane w tysiącach PLN, o ile nie zaznaczono inaczej]

Informacja dodatkowa stanowi integralną część niniejszego śródrocznego skróconego skonsolidowanego sprawozdania finansowego

Śródroczne skrócone skonsolidowane sprawozdanie z przepływów pieniężnych

	Nota	Za okres: od 01.10.2020 do 30.06.2021	Za okres: od 01.10.2019 do 30.06.2020
Przepływy środków pieniężnych z działalności operacyjnej			
Zysk przed opodatkowaniem		43 655	24 346
Korekty o pozycje:		(34 983)	12 805
Udział w wyniku wspólnego przedsięwzięcia oraz odpis wartości inwestycji we wspólne przedsięwzięcie		40	14
Amortyzacja	7	9 014	12 251
Przychody i koszty odsetkowe		1 352	3 480
Straty / (zyski) z tytułu różnic kursowych		-	54
Wydanie akcji w ramach programu motywacyjnego		991	-
Straty z działalności inwestycyjnej		3	35
Zmiana stanu rezerw długoterminowych		(22 002)	637
Zmiana kapitału obrotowego*		(24 932)	(2 284)
Podatek dochodowy otrzymany / (zapłacony)		551	(1 382)
		8 672	37 151
Przepływy pieniężne z działalności inwestycyjnej			
Wpływy ze sprzedaży rzeczowych aktywów trwałych oraz wartości niematerialnych		-	-
Nabycie rzeczowych aktywów trwałych oraz wartości niematerialnych innych niż prace rozwojowe		(1 161)	(1 152)
Wydatki na prace rozwojowe		(623)	(193)
Pożyczki spłacone/udzielone		(10)	-
		(1 794)	(1 345)
Przepływy pieniężne z działalności finansowej			
Wpływy z tytułu emisji dłużnych papierów wartościowych		16 992	-
Wpływy z tytułu wykupu dłużnych papierów wartościowych		(8 267)	(3 138)
(Wydatki)/wpływy z tytułu (spłaconych)/zaciągniętych kredytów i pożyczek		(23 195)	(4 359)
Splata zobowiązań z tytułu leasingu		(6 570)	(5 951)
Zapłacone odsetki		(1 470)	(2 943)
Wydatki z tytułu umowy restrukturyzacyjnej		(7 707)	(4 403)
		(30 217)	(20 794)
		(23 339)	15 012
Przepływy pieniężne netto razem			
Środki pieniężne na początek okresu		38 469	18 544
Różnice kursowe z przeliczenia jednostek zależnych		-	60
Zmiana środków pieniężnych z działalności zaniechanej		-	(35)
Środki pieniężne na koniec okresu		15 130	33 581
*Zmiana kapitału obrotowego			
Zmiana stanu rezerw		(142)	(3 185)
Zmiana stanu zapasów / kosztów realizacji umów z klientami		233	1 767
Zmiana stanu należności / aktywów z tytułu umów z klientami		(11 501)	(3 502)
Zmiana stanu zobowiązań**		(21 552)	(4 617)
Zmiana stanu rozliczeń międzyokresowych przychodów / zobowiązań z tytułu umów z klientami		8 030	7 253
Razem		(24 932)	(2 284)

**Zmiana stanu zobowiązań uwzględnionych w zmianie stanu kapitału obrotowego na potrzeby sprawozdania z przepływów pieniężnych to różnica pomiędzy saldem bilansu zamknięcia, a saldem bilansu otwarcia następujących pozycji bilansowych: zobowiązania handlowe i pozostałe zobowiązania, zobowiązania z tytułu leasingu oraz pozostałe zobowiązania finansowe pomniejszone o kwotę zwiększeń zobowiązań z tytułu leasingu w trakcie okresu (3 523) oraz powiększone o kwoty przepływów pieniężnych przeniesionych do działalności finansowej z tytułu Umowy Restrukturyzacyjnej (7 707), spłaty zobowiązań z tytułu leasingu (6 570), kwotę wyceny programu motywacyjnego ujętego w kapitale w własnym (78), kwotę zmniejszeń zobowiązań z tytułu leasingu (72), zmianę stanu zobowiązań rozliczaną w kapitale własnym (-172) oraz o kwotę konwersji zobowiązań wobec Value FIZ na obligacje (37 008).

Grupa Sygnity

Śródroczne skrócone skonsolidowane sprawozdanie finansowe za okres 9 miesięcy zakończony dnia 30 czerwca 2021 roku

Informacje dodatkowe

1. Informacje ogólne

1.1 Grupa Sygnity

Sygnity S.A. („Jednostka Dominująca”, „Sygnity”, „Emitent” lub „Spółka”) jest spółką akcyjną zarejestrowaną w Polsce. Rok obrotowy w Jednostce Dominującej rozpoczyna się od 1 października i trwa do 30 września.

Niniejsze śródroczne skrócone skonsolidowane sprawozdanie finansowe na dzień i za okres dziewięciu miesięcy kończący się 30 czerwca 2021 roku obejmuje skrócone sprawozdania finansowe Jednostki Dominującej oraz jej jednostek zależnych (zwanym łącznie „Grupą”).

Spółka została zarejestrowana pod numerem KRS 0000008162 oraz nadano numer statystyczny REGON 190407926.

Podstawowym przedmiotem działalności Grupy Sygnity jest działalność związana z oprogramowaniem i doradztwem w zakresie informatyki oraz działalność powiązana.

Czas trwania Spółki oraz jednostek wchodzących w skład Grupy jest nieoznaczony.

Akcje Spółki są notowane na Giełdzie Papierów Wartościowych w Warszawie S.A. od 1995 roku.

1.2 Skład Rady Nadzorczej

Skład Rady Nadzorczej na początku okresu sprawozdawczego był następujący:

- | | |
|----------------------------|--|
| ✓ Pan Piotr Kwaśniewski | - Przewodniczący Rady Nadzorczej; |
| ✓ Pan Raimondo Eggink | - Zastępca Przewodniczącego Rady Nadzorczej; |
| ✓ Pan Błażej Dowgielski | - Członek Rady Nadzorczej; |
| ✓ Pan Jarosław Szpryngwald | - Członek Rady Nadzorczej; |
| ✓ Pan Rafał Wnorowski | - Członek Rady Nadzorczej; |
| ✓ Pan Tomasz Zdunek | - Członek Rady Nadzorczej. |

W dniu 29 czerwca 2021 roku do Jednostki Dominującej wpłynęła rezygnacja Pana Jarosława Szpryngwalda z funkcji Członka Rady Nadzorczej Sygnity ze skutkiem na dzień 31 lipca 2021 roku. Tym samym od dnia 1 sierpnia 2021 roku oraz na dzień sporządzenia niniejszego sprawozdania finansowego Rada Nadzorcza działała w następującym składzie:

- | | |
|-------------------------|--|
| ✓ Pan Piotr Kwaśniewski | - Przewodniczący Rady Nadzorczej; |
| ✓ Pan Raimondo Eggink | - Zastępca Przewodniczącego Rady Nadzorczej; |
| ✓ Pan Błażej Dowgielski | - Członek Rady Nadzorczej; |
| ✓ Pan Rafał Wnorowski | - Członek Rady Nadzorczej; |
| ✓ Pan Tomasz Zdunek | - Członek Rady Nadzorczej. |

1.3 Skład Zarządu

Skład Zarządu w okresie objętym sprawozdaniem oraz na dzień publikacji niniejszego sprawozdania finansowego był następujący:

- | | |
|--------------------------|------------------------------------|
| ✓ Pan Bogdan Zborowski | - Prezes Zarządu; |
| ✓ Pan Mariusz Jurak | - Wiceprezes Zarządu; |
| ✓ Pani Inga Jędrzejewska | - Członek Zarządu ds. Finansowych. |

2. Skład Grupy

W okresie sprawozdawczym Grupa Sygnity obejmowała następujące podmioty:

Lp.	Nazwa spółki	Siedziba	Przedmiot działalności	Metoda konsolidacji	Udział w kapitale 30.06.2021	Udział w kapitale 30.09.2020
JEDNOSTKA DOMINUJĄCA						
1	Sygnity S.A.	Warszawa, Polska	Działalność w zakresie oprogramowania oraz doradztwo w zakresie sprzętu komputerowego.	pełna	n/d	n/d
SPÓŁKI ZALEŻNE						
1	Geomar S.A. w upadłości ¹⁾	Szczecin, Polska	Informacja przestrzenna, geodezja i kartografia.	pełna (do 31.03.2019)	100,00	100,00
2	Sygnity Business Solutions S.A.	Zielona Góra, Polska	Dostawa oprogramowania i usług informatycznych.	pełna	100,00	100,00
3	Enhandel Sp. z o.o. ²⁾	Warszawa, Polska	Obrót energią elektryczną.	niekonsolidowana	100,00	100,00
SPÓŁKI WSPÓLZALEŻNE						
1	Budimex S.A. Sygnity S.A. Sp. j.	Warszawa, Polska	Spółka celowa do realizacji zadania inwestycyjnego.	metoda praw własności	33,00	33,00
AKTYWA DOSTĘPNE DO SPRZEDAŻY						
1	Emtal Sp. z o.o. ³⁾	Gdańsk, Polska	Dostawca i integrator systemów dla transportu zbiorowego.	n/d	50,00	50,00

¹⁾ Zgodnie z informacjami przekazany raportem bieżącym nr 6/2019 Zarząd Geomar S.A. podjął decyzję i 18 stycznia 2019 roku złożył do sądu wniosek o upadłość spółki. W dniu 22 marca 2019 roku Sąd Rejonowy Szczecin-Centrum w Szczecinie ustanowił dla spółki Geomar S.A. Tymczasowego Nadzorcę Sądowego i w związku z tym Sygnity S.A. utraciło kontrolę nad spółką Geomar S.A. w rozumieniu MSSF 10. Zarząd Spółki podjął decyzję o zaprzestaniu konsolidowania wyników Geomar S.A. w związku z utratą kontroli nad tą jednostką w marcu 2019 roku. W dniu 19 marca 2020 roku Sąd Rejonowy Szczecin - Centrum w Szczecinie, wydał postanowienia w przedmiocie ogłoszenia upadłości spółki Geomar,

²⁾ Spółka nie prowadzi działalności operacyjnej. Grupa zdecydowała się na niekonsolidowanie spółki ze względu na fakt, iż jej dane finansowe są nieistotne z punktu widzenia skonsolidowanego sprawozdania finansowego.

³⁾ Z uwagi na brak przedstawicieli Grupy w składzie Zarządu jednostki, Grupa nie posiada zdolności kierowania polityką finansową i operacyjną jednostki. W okresie sprawozdawczym Grupa nie posiadała zdolności wywierania znaczącego wpływu na politykę i działalność jednostki, w związku z czym jednostka ta nie jest konsolidowana i prezentowana jako aktywa finansowe dostępne do sprzedaży. Na dzień 30 czerwca 2021 roku w związku z zastosowaniem zasady ostrożnej wyceny całość udziałów w spółce objęta jest odpisem z tytułu trwałej utraty wartości.

Akcje Sygnity Business Solutions S.A. są objęte zastawem na rzecz obligatariuszy.

3. Podstawa sporządzenia sprawozdania finansowego

3.1 Założenie kontynuacji działalności

Niniejsze śródroczne skrócone skonsolidowane sprawozdanie finansowe za okres dziewięciu miesięcy zakończony 30 czerwca 2021 roku zostało sporządzone przy założeniu kontynuacji działalności Grupy. Zarząd przedstawia poniżej informacje o aktualnej sytuacji finansowej Grupy oraz informacje dotyczące kontynuacji działalności w okresie dwunastu miesięcy od daty sporządzenia niniejszego sprawozdania finansowego.

Niniejsze sprawozdanie finansowe nie zawiera żadnych korekt dotyczących odmiennych zasad wyceny i klasyfikacji aktywów i pasywów, które byłyby konieczne w przypadku, gdyby założenie kontynuacji działalności Grupy okazało się nieuzasadnione.

W dniu 18 czerwca 2021 roku Spółka dokonała emisji 9 tysięcy obligacji imiennych serii 1/2021 o wartości nominalnej 6 tysięcy każda o łącznej wartości nominalnej 54 000 („Nowe Obligacje”) w ramach procesu refinansowania zadłużenia wynikającego z Umowy Restrukturyzacyjnej zawartej przez Spółkę w dniu 27 kwietnia 2018 roku („Umowa Restrukturyzacyjna”). Obligacje wyemitowane zostały jako obligacje zabezpieczone (zabezpieczenie Obligacji obejmuje w szczególności zastaw rejestrowy na akcjach spółki zależnej Sygnity Business Solutions S.A.), a ostateczny dzień wykupu Obligacji przypada na 31 lipca 2024 roku. Odsetki od obligacji są płatne w okresach miesięcznych.

W dniu 25 czerwca 2021 roku Spółka otrzymała od ostatniego z wierzycieli Umowy Restrukturyzacyjnej potwierdzenie uznania rachunku odpowiednią kwotą spłaty, co było warunkiem zakończenia Umowy Restrukturyzacyjnej. Wierzytelności wynikające z Umowy Restrukturyzacyjnej zostały spłacone ze środków pozyskanych w wyniku emisji obligacji oraz ze środków własnych Spółki. W związku z wypełnieniem wszystkich warunków formalno-prawnych wymaganych do zakończenia Umowy Restrukturyzacyjnej, Umowa ta uległa automatycznemu rozwiązaniu.

Zakończenie Umowy Restrukturyzacyjnej oraz emisja obligacji pozwoli Spółce na finansowanie jej działalności przez najbliższe 3 lata. Harmonogram spłat obligacji został dostosowany do możliwości generowania przepływów pieniężnych przez Grupę Sygnity w kolejnych 3 latach.

W raportowanym okresie Zarząd Jednostki Dominującej podjął szereg działań zapewniających kontynuację działalności. Zarząd kontynuował politykę racjonalizacji kosztów działania Grupy, optymalizacji rentowności realizowanych projektów oraz koncentrował swoje działania na pozyskiwaniu nowych kontraktów. Grupa prowadziła działania operacyjne w zakresie dotychczasowych obszarów działalności Grupy, działania zapewniające efektywność wewnętrzną organizacji, jak i wdrażanie selektywnych inicjatyw w zakresie nowych obszarów działalności (w tym prace związane z rozwojem oferty produktowo-usługowej dla segmentów, w których Grupa obecnie działa, prace umożliwiające rozwój oferty i uzyskanie przychodów od klientów w nowych obszarach, a także analiza ewentualnych scenariuszy akwizycyjnych).

Obecnie Grupa prowadzi m.in.:

- ✓ prace związane z rozwojem kompetencji do wykorzystania technologii cloud’owych, wprowadzając własne rozwiązania softwarowe uzupełniające standardowe funkcjonalności oprogramowania dostawców globalnych;
- ✓ prace związane z uruchomieniem wybranego oprogramowania własnego Sygnity w modelu cloud, dzięki wykorzystaniu infrastruktury dostawców globalnych, w celu dotarcia ze sprawdzonymi rozwiązaniami do nowych klientów;
- ✓ prace związane z rozwojem kompetencji RPA (Robotic Process Automation) i wykorzystaniem istniejącej wiedzy branżowej do dalszej automatyzacji procesów u istniejących klientów wykorzystujących m.in. autorskie rozwiązania Sygnity;
- ✓ prace rozwojowe w zakresie wykorzystania technologii blockchain firmy Billon w rozwiązaniach Sygnity;
- ✓ prace związane z rozwojem oferty usług Digital Transformation w oparciu o technologie Adobe, Magnolia oraz Sitecore.

Zarząd Sygnity przewiduje, że wskazane powyżej działania powinny w kolejnych okresach sprawozdawczych doprowadzić do utrzymania rentowności obecnie prowadzonej działalności i, w konsekwencji, do spłaty wszystkich zobowiązań w terminie, w tym wynikających z harmonogramu spłat obligacji.

W dniu 1 marca 2021 roku Zarząd Sygnity podjął decyzję o rozpoczęciu przeglądu opcji strategicznych Grupy Sygnity. Prowadzony przegląd obejmuje wybór optymalnego wariantu realizacji długoterminowego celu Grupy, którym jest dalszy jej rozwój oraz wzrost wartości dla akcjonariuszy. W ramach przeglądu rozważane są różne możliwe opcje strategiczne w odniesieniu do działalności biznesowej Sygnity, w szczególności przewidujące

potencjalne możliwości poszukiwania inwestorów strategicznych lub dokonanie transakcji o innej strukturze, które mogłyby prowadzić do wzrostu wartości Grupy Sygnity, jak również ewentualny brak działań związanych z wyżej wymienionymi opcjami. Na dzień publikacji niniejszego sprawozdania finansowego żadne decyzje związane z wyborem konkretnej opcji strategicznej przez Zarząd nie zostały dotychczas podjęte i nie ma pewności, czy i kiedy taka decyzja zostanie podjęta w przyszłości.

Zarząd przygotował plan przepływów pieniężnych Grupy na okres kolejnych 12 miesięcy do dnia 30 czerwca 2022 roku, oparty o dostęp do źródeł finansowania pozwalających na finansowanie bieżących oraz przyszłych projektów informatycznych, regulowanie zobowiązań oraz dalszy rozwój.

W ocenie Zarządu Jednostki Dominującej, powyższe przesłanki, jak również analiza czynników ryzyka, pozwalają na przyjęcie przez Zarząd założenia kontynuowania prowadzonej przez nią działalności gospodarczej, w szczególności w okresie kolejnych dwunastu miesięcy

3.2 Wpływ koronawirusa SARS-CoV-2 oraz zachorowań na COVID-19 na działalność i wyniki finansowe Grupy

Zarząd Jednostki Dominującej na bieżąco monitoruje rozwój sytuacji związanej z utrzymującymi się skutkami rozprzestrzeniania się koronawirusa SARS-CoV-2 oraz zachorowań na COVID-19 i ich wpływu na działalność Grupy. Na dzień publikacji niniejszego sprawozdania działalność operacyjna Grupy prowadzona jest bez większych zakłóceń. Grupa wdrożyła wszystkie wytyczne rekomendowane przez Główny Inspektorat Sanitarny oraz pozostałe instytucje państwowe ze szczególnym uwzględnieniem zaleceń dotyczących bezpieczeństwa, zdrowia i higieny pracowników. Ograniczone zostały kontakty bezpośrednie pracowników wewnątrz organizacji, wdrożony został na szeroką skalę tryb pracy zdalnej pracowników. W kontaktach biznesowych powszechnie wykorzystywane są zdalne metody komunikacji. Priorytetem Emitenta jest zachowanie ciągłości działania oraz bezpieczeństwo pracowników i interesariuszy Sygnity S.A.

Zarząd Jednostki Dominującej zwraca uwagę, że działalność Grupy jest zdywersyfikowana pod względem branżowym i produktowym, a efekty pandemii nie stanowią obecnie istotnego zagrożenia dla stabilności finansowej przedsiębiorstwa. Zarząd nie zdiagnozował w chwili obecnej istotnych zakłóceń w realizacji istniejących kontraktów ani istotnych zakłóceń w łańcuchach dostaw produktów i materiałów niezbędnych dla działalności Grupy. Jednocześnie, biorąc pod uwagę wyjątkowość obecnej sytuacji, w tym nieprzewidywalny czas dalszego trwania zagrożenia epidemicznego, skalę wszystkich ograniczeń administracyjnych, ich skutki gospodarcze, zarówno w trakcie oraz po ustaniu zagrożenia epidemicznego, Zarząd Jednostki Dominującej nie może wykluczyć przejściowego spadku przychodów ze sprzedaży oferowanych usług oraz produktów w kolejnych okresach sprawozdawczych, jednak na moment publikacji niniejszego sprawozdania jego wartość nie jest możliwa do oszacowania. Emitent zidentyfikował główne ryzyka związane z pandemią. Są to: pogorszenie się kondycji finansowej klientów, powstanie zatorów płatniczych u kontrahentów, ograniczanie lub opóźnianie inwestycji informatycznych przez klientów Grupy, opóźnienia w realizacji zamówień przez dostawców, przesunięcia w czasie zamówień i realizacji. Na dzień publikacji niniejszego sprawozdania finansowego Grupa nie stwierdziła istotnego wpływu pandemii na prowadzoną działalność operacyjną, w tym nie odnotowała zatorów płatniczych od kontrahentów.

Grupa prowadzi działania mające na celu minimalizację potencjalnych negatywnych efektów pandemii, w tym analizuje scenariusze działań oszczędnościowych, uzależnione od bieżących i przewidywanych skutków pandemii.

3.3 Pozostałe informacje

Niniejsze śródroczne skrócone skonsolidowane sprawozdanie finansowe Grupy Sygnity obejmuje dane za okres dziewięciu miesięcy zakończony dnia 30 czerwca 2021 roku oraz na dzień 30 czerwca 2021, a także zawiera dane porównywalne za okres dziewięciu miesięcy zakończony dnia 30 czerwca 2020 roku oraz na dzień 30 września 2020 roku.

Rok obrotowy Jednostki Dominującej rozpoczyna się od 1 października i trwa do 30 września.

Dane finansowe w niniejszym śródrocznym skróconym skonsolidowanym sprawozdaniu finansowym są przedstawione w polskich złotych („PLN”), a wszystkie wartości, o ile nie wskazano inaczej, podane są w tysiącach PLN.

Niniejsze śródroczne skrócone skonsolidowane sprawozdanie finansowe zostało zatwierdzone do publikacji przez Zarząd Jednostki Dominującej w dniu 13 sierpnia 2021 roku.

4. Podstawowe zasady rachunkowości

4.1 Zastosowanie nowych standardów, zmian do standardów i interpretacji

W niniejszym śródrocznym skróconym skonsolidowanym sprawozdaniu finansowym Grupa zastosowała po raz pierwszy nowe i zmienione standardy oraz interpretacje, które weszły w życie dla sprawozdań finansowych za lata obrotowe rozpoczęte 1 stycznia 2020 roku lub później:

- a) Zmiany do MSSF 3 Połączenia przedsięwzięć (opublikowano 22 października 2018 roku) - mający zastosowanie dla okresów rocznych rozpoczynających się dnia 1 stycznia 2020 roku lub później;
- b) Zmiany do MSR 1 oraz MSR 8 (opublikowano 31 października 2018 roku) - mające zastosowanie dla okresów rocznych rozpoczynających się dnia 1 stycznia 2020 roku lub później;
- c) Zmiany do MSSF 9, MSR 39, MSSF 7 oraz MSSF 16 w zakresie reformy wskaźnika referencyjnego stopy procentowej – mające zastosowanie dla okresów rocznych rozpoczynających się od dnia 1 stycznia 2020 roku lub później;
- d) Zmiany do Odniesień do Założeń Konceptyjnych zawartych w Międzynarodowych Standardach Sprawozdawczości Finansowej (opublikowano dnia 29 marca 2018 roku) - mające zastosowanie dla okresów rocznych rozpoczynających się dnia 1 stycznia 2020 roku lub później.

W niniejszym sprawozdaniu finansowym Grupa nie zdecydowała o wcześniejszym zastosowaniu następujących opublikowanych standardów, interpretacji lub poprawek do istniejących standardów przed ich datą wejścia w życie:

- a) MSSF 14 Działalność objęta regulacją cen, salda pozycji odroczonej;
- b) Zmiany do MSSF 10 i MSR 28 Transakcje sprzedaży lub wniesienia aktywów pomiędzy inwestorem, a jego jednostką stowarzyszoną lub wspólnym przedsięwzięciem (opublikowano dnia 11 września 2014 roku);
- c) MSSF 17 Umowy ubezpieczeniowe (opublikowano dnia 18 maja 2017 roku), wraz z poprawkami opublikowanymi 25 czerwca 2020 roku - do dnia zatwierdzenia niniejszego sprawozdania finansowego niezatwierdzony przez UE - mający zastosowanie dla okresów rocznych rozpoczynających się dnia 1 stycznia 2023 roku lub później;
- d) Zmiany do MSR 1 Prezentacja sprawozdań finansowych w celu wyjaśnienia wymogów dotyczących klasyfikacji zobowiązań jako krótkoterminowych lub długoterminowych (opublikowano dnia 23 stycznia 2020 roku oraz 15 lipca 2020 roku) - do dnia zatwierdzenia niniejszego sprawozdania finansowego niezatwierdzony przez UE - mający zastosowanie dla okresów rocznych rozpoczynających się dnia 1 stycznia 2023 roku lub później;
- e) Zmiany do MSSF 3, MSR 16, MSR 37 (opublikowano dnia 14 maja 2020 roku) - do dnia zatwierdzenia niniejszego sprawozdania finansowego niezatwierdzone przez UE - mające zastosowanie dla okresów rocznych rozpoczynających się od dnia 1 stycznia 2022 roku lub później;
- f) Zmiany do MSSF 4 Umowy ubezpieczeniowe - odroczenie zastosowania MSSF 9 - (opublikowany 25 czerwca 2020 rok) - mające zastosowanie dla okresów rocznych rozpoczynających się od dnia 1 stycznia 2021 roku lub później;
- g) Zmiany do MSSF 9, MSR 39, MSSF 7, MSSF 4 oraz MSSF 16 w zakresie reformy wskaźnika referencyjnego stopy procentowej - Faza 2 - (opublikowano 27 sierpnia 2020 roku) - mające zastosowanie dla okresów rocznych rozpoczynających się od dnia 1 stycznia 2021 roku lub później;
- h) Zmiany do MSR 8 Zasady (polityka) rachunkowości, zmiany wartości szacunkowych i korygowanie błędów – definicja szacunków księgowych - (opublikowano 12 lutego 2021 roku) - mające zastosowanie dla okresów rocznych rozpoczynających się od dnia 1 stycznia 2023 roku lub później;
- i) Zmiany do MSSF 16 w zakresie wyłączenia obowiązku korygowania ujęcia modyfikacji rozliczeń leasingowych, jeżeli są one następstwem COVID-19 przed 30 czerwca 2021 (opublikowano 31 marca 2021 roku) - mające zastosowanie dla okresów rozpoczynających się od dnia 1 kwietnia 2021 roku lub później;
- j) Zmiany do MSR 12 Podatek dochodowy – Podatek odroczonej w odniesieniu do aktywów i pasywów wynikających z pojedynczej transakcji (opublikowano 6 maja 2021 roku) – mający zastosowanie dla okresów rocznych rozpoczynających się od dnia 1 stycznia 2023 roku lub później.

Grupa Sygnity

Śródroczne skrócone skonsolidowane sprawozdanie finansowe za okres 9 miesięcy zakończony dnia 30 czerwca 2021 roku

Ocena wpływu powyższych zmian na śródroczne skrócone skonsolidowane sprawozdanie finansowe:

Zdaniem Zarządu Jednostki Dominującej zastosowanie przez Grupę nowych lub zmienionych standardów i interpretacji nie wywarło znaczącego wpływu na śródroczne skrócone skonsolidowane sprawozdanie finansowe Grupy.

4.2 Zmiany polityk księgowych, zmiany prezentacji oraz zmiany ważnych oszacowań i szacunków księgowych

W okresie 9 miesięcy zakończonym 30 czerwca 2021 roku Grupa nie dokonała zmian polityki rachunkowości oraz nie dokonała zmian prezentacji poprzednio opublikowanych danych porównawczych. W trakcie bieżącego okresu sprawozdawczego nie uległy zmianie oszacowania i założenia, na których oparte są istotne szacunki księgowe mające zastosowanie przy sporządzaniu rocznego skonsolidowanego sprawozdania finansowego za rok obrotowy zakończony 30 września 2020 roku.

4.3 Istotne zasady rachunkowości

Zasady rachunkowości zastosowane przy sporządzaniu niniejszego śródrocznego skróconego skonsolidowanego sprawozdania finansowego są zgodne z zasadami przyjętymi przy sporządzaniu rocznego skonsolidowanego sprawozdania finansowego za rok obrotowy zakończony 30 września 2020 roku.

Oświadczenie o zgodności

W okresie 9 miesięcy zakończonym 30 czerwca 2021 roku śródroczne skrócone skonsolidowane sprawozdanie finansowe Grupy zostało sporządzone zgodnie z wymogami Międzynarodowego Standardu Rachunkowości 34 „Śródroczna Sprawozdawczość Finansowa”, który został zatwierdzony przez Unię Europejską i z innymi obowiązującymi przepisami.

Nie zawiera ono wszystkich informacji wymaganych dla pełnego rocznego sprawozdania finansowego i powinno być czytane łącznie z rocznym skonsolidowanym sprawozdaniem finansowym Grupy za rok obrotowy kończący się 30 września 2020 roku.

Zgodnie z rozporządzeniem Ministra Finansów z dnia 29 marca 2018 roku w sprawie informacji bieżących i okresowych przekazywanych przez emitentów papierów wartościowych oraz warunków uznawania za równoważne informacji wymaganych przepisami prawa państwa niebędącego państwem członkowskim (Dz. U. 2018 poz. 757) Spółka jest zobligowana do publikacji wyników finansowych za okres 9 miesięcy, kończący się 30 czerwca 2021 roku, który jest uznawany za bieżący śródroczny okres sprawozdawczy.

5. Informacje dotyczące segmentów działalności

Grupa Sygnity w ramach prowadzonej działalności operacyjnej wyróżnia jeden segment operacyjny: Segment IT. Obejmuje on głównie produkcję, zakup i sprzedaż zintegrowanych systemów informatycznych, infrastruktury oraz sprzętu komputerowego w kluczowych sektorach: publicznym, bankowo-finansowym i użyteczności publicznej.

6. Przychody ze sprzedaży

	Za okres: od 01.10.2020 do 30.06.2021	Za okres: od 01.04.2021 do 30.06.2021	Za okres: od 01.10.2019 do 30.06.2020	Za okres: od 01.04.2020 do 30.06.2020
Przychody ze sprzedaży produktów i usług				
Licencje i oprogramowania	2 177	632	5 045	1 198
Usługi wdrożeniowe	93 959	30 992	110 689	34 405
Usługi serwisowe	56 125	18 096	60 942	19 473
Pozostałe	-	-	41	41
	152 261	49 720	176 717	55 117
Przychody z tytułu najmu				
Przychody z tytułu podnajmu powierzchni biurowych	375	47	-	-
	375	47	176 717	55 117
Przychody ze sprzedaży produktów i usług	152 636	49 767	-	-
Przychody ze sprzedaży towarów i materiałów				
Sprzęt komputerowy	183	-	1 744	372
	183	-	1 744	372

Przychody generowane są przede wszystkim na terytorium Polski. Około 2,0% całkowitych przychodów za okres 9 miesięcy zakończony 30 czerwca 2021 pochodziło od zleceniodawców niemających siedziby na terytorium Polski (ok. 2,7% w okresie porównywalnym). W większości były to przychody z tytułu sprzedaży usług wdrożeniowych oraz licencji i oprogramowania.

W roku okresie zakończonym 30 czerwca 2021 roku podział przychodów wg momentu rozpoznawania przychodu kształtował się następująco:

	Za okres: od 01.10.2020 do 30.06.2021	Za okres: od 01.04.2021 do 30.06.2021	Za okres: od 01.10.2019 do 30.06.2020	Za okres: od 01.04.2020 do 30.06.2020
Działalność kontynuowana				
Przychody netto ze sprzedaży				
Przychody ze sprzedaży produktów i usług przekazanych klientowi w określonym momencie	125 287	40 182	139 001	45 601
Przychody ze sprzedaży produktów i usług przekazywanych w miarę upływu czasu	27 532	9 585	39 460	9 888
	152 819	49 767	178 461	55 489

Grupa Sygnity

Śródroczne skrócone skonsolidowane sprawozdanie finansowe za okres 9 miesięcy zakończony dnia 30 czerwca 2021 roku

7. Koszty według rodzaju i koszt wytworzenia sprzedanych produktów i usług

	Za okres: od 01.10.2020 do 30.06.2021	Za okres: od 01.04.2021 do 30.06.2021	Za okres: od 01.10.2019 do 30.06.2020	Za okres: od 01.04.2020 do 30.06.2020
Koszty według rodzaju				
Zużycie materiałów i energii	(1 258)	(392)	(4 185)	(449)
Usługi obce	(39 468)	(12 730)	(49 604)	(13 535)
Wynagrodzenia	(63 872)	(22 007)	(70 260)	(23 189)
Świadczenia na rzecz pracowników	(13 940)	(4 811)	(14 080)	(4 813)
Amortyzacja	(9 014)	(2 796)	(12 251)	(4 109)
Podatki i opłaty	(1 177)	(368)	(991)	(297)
Pozostałe	627	1 174	3 400	1 339
<i>w tym rezerwy*</i>	1 561	1 680	4 067	1 203
	(128 102)	(41 930)	(147 971)	(45 053)
Koszty sprzedaży	(5 612)	(2 184)	(6 777)	(2 214)
Koszty ogólnego zarządu	(18 540)	(5 958)	(18 681)	(6 032)
Koszt wytworzenia sprzedanych produktów i usług	(103 950)	(33 788)	(122 513)	(36 807)

*Rezerwy na straty na kontraktach długoterminowych (utworzenie / wykorzystanie) oraz pozostałe rezerwy dotyczą różnych rodzajów kosztów, ale zaprezentowane zostały w jednej linii w celu zachowania porównywalności źródłowych kosztów rodzajowych pomiędzy okresami.

Na usługi obce składają się przede wszystkim koszty podwykonawców, koszty utrzymania lokalizacji, koszty obsługi prawnej i notarialnej oraz koszty usług telekomunikacyjnych.

8. Pozostałe przychody operacyjne

	Za okres: od 01.10.2020 do 30.06.2021	Za okres: od 01.04.2021 do 30.06.2021	Za okres: od 01.10.2019 do 30.06.2020	Za okres: od 01.04.2020 do 30.06.2020
Pozostałe przychody operacyjne				
Przychody z tytułu refaktur	37	13	1 164	339
Rozwiązanie rezerw na sprawy sporne	11 229	-	-	-
Zawarte ugody	3 047	-	-	-
Spisanie przeterminowanych zobowiązań	422	-	-	-
Odszkodowania i kary otrzymane	-	-	20	-
Odsetki od nieterminowych płatności	-	-	370	370
Inne tytuły	501	435	111	(281)
	15 236	448	1 665	428

*Kwoty pozostałych przychodów operacyjnych dotyczące rozwiązania rezerw na sprawy sporne oraz zawartych ugód sądowych dotyczą sprawy spornej która została zakończona pozasądową ugodą zawartą w dniu 10 lutego 2021 roku pomiędzy Sygnity S.A., a jednym z podwykonawców. Szczegóły w notach 26 i 31.

Grupa Sygnity

Śródroczne skrócone skonsolidowane sprawozdanie finansowe za okres 9 miesięcy zakończony dnia 30 czerwca 2021 roku

9. Pozostałe koszty operacyjne

	Za okres: od 01.10.2020 do 30.06.2021	Za okres: od 01.04.2021 do 30.06.2021	Za okres: od 01.10.2019 do 30.06.2020	Za okres: od 01.04.2020 do 30.06.2020
Pozostałe koszty operacyjne				
Likwidacja / sprzedaż środków trwałych i wartości niematerialnych	(3)	-	(46)	-
Zawiązanie rezerw i utworzenie odpisów aktualizujących	-	-	(259)	(19)
Odsetki od nieterminowo regulowanych zobowiązań	-	-	(98)	(17)
Darowizny	(17)	(4)	-	-
Inne tytuły	(224)	(45)	(401)	(236)
	(244)	(49)	(804)	(272)

10. Przychody finansowe

	Za okres: od 01.10.2020 do 30.06.2021	Za okres: od 01.04.2021 do 30.06.2021	Za okres: od 01.10.2019 do 30.06.2020	Za okres: od 01.04.2020 do 30.06.2020
Przychody finansowe				
Przychody finansowe z tytułu odsetek	14	5	67	6
Rozwiązanie rezerw na odsetki dotyczących spraw spornych	9 119	-	-	-
Zmiana odpisów aktualizujących inwestycje i instrumenty finansowe	105	105	-	-
Dyskonto zobowiązań długoterminowych	51	2	522	141
Dodatnie różnice kursowe	-	(3)	5	(1)
Pozostałe przychody finansowe	49	17	439	(1)
	9 338	126	1 033	145

*Kwota przychodów finansowych dotycząca rozwiązania rezerw na odsetki dotyczące spraw spornych wynika z zawartej w dniu 10 lutego 2021 roku ugody i pozasądowego zakończenia sporu z jednym z podwykonawców. Szczegóły w notach 26 i 31.

11. Koszty finansowe

	Za okres: od 01.10.2020 do 30.06.2021	Za okres: od 01.04.2021 do 30.06.2021	Za okres: od 01.10.2019 do 30.06.2020	Za okres: od 01.04.2020 do 30.06.2020
Koszty finansowe				
Koszty finansowe z tytułu odsetek, w tym:				
- od kredytów i pożyczek	(980)	(619)	(896)	(228)
- od obligacji i innych papierów dłużnych	(394)	(119)	(477)	(125)
- odsetki od roszczenia głównego dotyczące sprawy spornej	(436)	-	(1 860)	(552)
- pozostałe odsetki	(1 010)	(275)	(1 637)	(459)
Dyskonto rozrachunków	(545)	(355)	(41)	(41)
Odpisy aktualizujące aktywa finansowe	(114)	(114)	-	-
Odsetki z tytułu leasingu finansowego	(557)	(182)	(724)	(238)
Ujemne różnice kursowe	(1 158)	372	(800)	732
Pozostałe koszty finansowe	-	-	(529)	(43)
	(5 194)	(1 292)	(6 964)	(954)

[dane w tysiącach PLN, o ile nie zaznaczono inaczej]

Informacja dodatkowa stanowi integralną część niniejszego śródrocznego skróconego skonsolidowanego sprawozdania finansowego

Grupa Sygnity

Śródroczne skrócone skonsolidowane sprawozdanie finansowe za okres 9 miesięcy zakończony dnia 30 czerwca 2021 roku

12. Podatek dochodowy
12.1 Obciążenie podatkowe

	Za okres: od 01.10.2020 do 30.06.2021	Za okres: od 01.04.2021 do 30.06.2021	Za okres: od 01.10.2019 do 30.06.2020	Za okres: od 01.04.2020 do 30.06.2020
Podatek dochodowy wykazany w sprawozdaniu z całkowitych dochodów				
Bieżący podatek dochodowy	131	264	(1 346)	(38)
Odroczony podatek dochodowy	(6 142)	(1 755)	(2 742)	(1 170)
	(6 011)	(1 491)	(4 088)	(1 208)

W okresie 9 miesięcy zakończonym 30 czerwca 2021 roku Spółki wchodzące w skład Grupy (Sygnity S.A. oraz Sygnity Business Solutions S.A.) dokonały rozliczenia bieżącego podatku dochodowego za rok podatkowy zakończony 30 września 2020 roku oraz za okres dziewięciu miesięcy roku obrotowego 2020/2021 z uwzględnieniem ulgi podatkowej na działalność badawczo-rozwojową. Łączna rozliczona w ramach ulgi B+R kwota ww. okresie wyniosła 11 706 (wpływ na bieżący podatek dochodowy 2 224).

12.2 Odroczony podatek dochodowy

Podatek odroczony naliczany jest przy użyciu metody bilansowej z tytułu różnic przejściowych pomiędzy wartością podatkową aktywów i zobowiązań, a ich wartością bilansową z zastosowaniem stawki 19%. Aktywa z tytułu podatku odroczonego ujmuje się, jeżeli jest prawdopodobne, że w przyszłości osiągnięty zostanie dochód do opodatkowania, który umożliwi wykorzystanie różnic przejściowych i strat podatkowych.

	Stan na 30.06.2021	Stan na 30.09.2020
Aktywa z tytułu odroczonego podatku dochodowego, w tym:		
Dyskonto kaucji	55	61
Rezerwa na niewykorzystane urlopy	909	579
Rezerwy na wynagrodzenia, premie, bonusy i inne	759	1 936
Pozostałe rezerwy	140	3 975
Rozliczenia międzyokresowe pozostałe	4 851	3 329
Zmiana stanu rezerw na czynsze	-	(122)
Odpis aktualizujący należności i zapasy	470	477
Rezerwa na serwis gwarancyjny	1 432	1 637
Ujemne różnice kursowe wynikające z wyceny	-	590
Różnice przejściowe na majątku trwałym	2	302
Zobowiązania z tytułu leasingu	2 850	3 287
Pozostałe różnice	552	588
Straty podatkowe	1 270	3 230
	13 290	19 870
Rezerwa z tytułu odroczonego podatku dochodowego, w tym:		
Różnice przejściowe na majątku trwałym	726	941
Prawo do użytkowania	2 592	3 038
Rozliczenie przychodów z kontraktów długoterminowych	4 471	3 574
Dodatnie różnice kursowe wynikające z wyceny	2	21
Dyskonto zobowiązań długoterminowych	5	134
Pozostałe różnice	6	39
	7 802	7 747
Aktywa / (Rezerwa) z tytułu odroczonego podatku dochodowego, netto	5 488	12 124
Odpis aktualizujący aktywa z tytułu odroczonego podatku dochodowego	-	-
Aktywa / (Rezerwa) z tytułu odroczonego podatku dochodowego, netto	5 488	12 124

[dane w tysiącach PLN, o ile nie zaznaczono inaczej]

Informacja dodatkowa stanowi integralną część niniejszego śródrocznego skróconego skonsolidowanego sprawozdania finansowego

12.3 Strata podatkowa do odliczenia w przyszłych okresach

Strata podatkowa do odliczenia w przyszłych okresach według roku powstania

Rok powstania	2017/2018	2020/2021
Kwota straty	5 311	1 373

Strata podatkowa do odliczenia w przyszłych okresach według dat wygaśnięcia

Rok powstania	2017/2018	2020/2021
Kwota straty	5 311	1 373
Data wygaśnięcia	30.09.2023	30.09.2026

W oparciu o osiągnięte wyniki oraz projekcje przyszłych zysków podatkowych, w szczególności związanych z harmonogramami fakturowania kontraktów, Zarząd Jednostki Dominującej uznaje realizację pozostałych do rozliczenia strat podatkowych, na których rozpoznano aktywa z tytułu podatku odroczonego z lat ubiegłych za wysoce prawdopodobną.

Grupa na dzień bilansowy rozpoznała aktywa z tytułu odroczonego podatku dochodowego w wysokości 1 270 na stratach pozostających do rozliczenia na dzień 30 czerwca 2021 roku w kwocie 6 684 (w tym 5 311 z tytułu straty podatkowej Jednostki Dominującej oraz 1 373 z tytułu straty podatkowej spółki zależnej).

12.4 Niepewność w zakresie ujęcia przychodu wynikającego z pozytywnego dla Grupy rozstrzygnięcia spraw spornych z organem podatkowym

W dniu 20 lutego 2020 roku zostały wydane przez Naczelnego Sądu Administracyjnego („NSA”) wyroki dotyczące zobowiązań podatkowych Sygnity z tytułu podatku dochodowego od osób prawnych za lata podatkowe 2007 oraz 2008. W wyniku prowadzonych postępowań kontrolnych przez organy skarbowe Spółka w okresach przeszłych zapłaciła na rzecz Urzędu Skarbowego odpowiednio kwotę podatku ok. 1 700 z tytułu zobowiązań podatkowych za 2007 rok oraz kwotę podatku ok. 2 400 z tytułu zobowiązań podatkowych za 2008 rok.

Decyzje te zostały niezależnie od siebie zaskarżone do Wojewódzkiego Sądu Administracyjnego („WSA”), który – w przypadku jednego z postępowań uchylił decyzję organu. W następstwie powyższego, Dyrektor Izby Administracji Skarbowej wniósł skargę kasacyjną do NSA, który oddalił skargę kasacyjną organu podatkowego na uprzednio wydany wyrok WSA. W drugim postępowaniu NSA uchylił niekorzystny dla Spółki wyrok WSA.

Jednostka Dominująca otrzymała pisemne uzasadnienia wyroków, które stanowią będą podstawę do wydania decyzji przez odpowiednie organy podatkowe zgodnie z wytycznymi NSA. Jednostka Dominująca odpowiednio w dniu 1 czerwca 2021 roku oraz w dniu 26 marca 2021 roku otrzymała decyzje Dyrektora Izby Administracji Skarbowej, które w całości uchylają decyzje organu podatkowego I instancji i przekazują sprawę do ponownego rozpatrzenia przez te organy.

Mimo prawomocności wyroków NSA, bez ponownego rozstrzygnięcia sprawy przez organy podatkowe nie można w sposób jednoznaczny i pewny stwierdzić jaka będzie przyszła sytuacja prawna, jak również finansowa Spółki w wyniku wydania przedmiotowych wyroków NSA. W szczególności, należy zwrócić uwagę na przepisy ustawy – Prawo o postępowaniu przed sądami administracyjnymi, które przypisują szczególną wagę do treści wyroków sądów administracyjnych i ich uzasadnień. W tym zakresie, istotne jest odniesienie się do przepisów m.in. art. 153, 184 i 190 w związku z art. 193 ww. ustawy. Należy podkreślić, że organ rozstrzygając sprawę ponownie będzie związany oceną prawną/wykładnią prawną i wskazaniem sądu co do dalszego postępowania wyrażonymi w orzeczeniach. Warto zwrócić również uwagę na występujące w praktyce sytuacje, w których wyrok NSA zasadniczo jest korzystny dla podatnika, to treść uzasadnienia i przedstawiona przez NSA wykładnia prawa może doprowadzić do wydania nowego rozstrzygnięcia podatkowego w zakresie odbiegającym od zakresu rozstrzygnięcia określonego w orzeczeniu.

Ze względu na istotną niepewność co do dalszego przebiegu spraw (prowadzone postępowania są wielowątkowe) Zarząd Jednostki Dominującej podjął decyzję o ujęciu powyższych zdarzeń w wynikach Grupy w momencie, w którym odpowiednie organy wydadzą decyzje rozstrzygające spory merytorycznie.

13. Wynik netto z działalności zaniechanej

W okresie sprawozdawczym od 1 października 2020 roku do 30 czerwca 2021 roku Grupa nie klasyfikowała żadnej z prowadzonych działalności do kategorii działalności zaniechanej. Działalność zaniechana prezentowana w niniejszym sprawozdaniu finansowym obejmuje dane porównawcze za ubiegły analogiczny okres sprawozdawczy i dotyczy wyników Spółki UAB Baltijos Kompiuteriu Centras z siedzibą na Litwie oraz wyniku na dekonsolidacji ww. podmiotu.

	Za okres: od 01.10.2020 do 30.06.2021	Za okres: od 01.10.2019 do 30.06.2020
(Strata)/zysk netto z działalności zaniechanej UAB Baltijos Kompiuteriu Centras	-	(53)
Zysk z tytułu dekonsolidacji UAB Baltijos Kompiuteriu Centras	-	1 548
Przeniesienie różnic kursowych z przeliczenia jednostki zagranicznej	-	(55)
(Strata)/zysk netto z działalności zaniechanej	-	1 440

UAB Baltijos Kompiuteriu Centras

W dniu 8 listopada 2019 roku podpisana została umowa sprzedaży spółki zależnej od Sygnity S.A. - UAB Baltijos Kompiuteriu Centras z siedzibą w Wilnie (Litwa), w której Jednostka Dominująca posiadał 100% udziału w kapitale zakładowym. Przedmiotem umowy sprzedaży była całość posiadanych udziałów w jednostce zależnej. Powyższe działanie było efektem decyzji Zarządu Jednostki Dominującej o przeznaczeniu do sprzedaży UAB Baltijos Kompiuteriu Centras.

Dane finansowe UAB Baltijos Kompiuteriu Centras za okres od 1 października 2019 roku do 30 czerwca 2020 roku zaprezentowano poniżej.

	Za okres: od 01.10.2020 do 30.06.2021	Za okres: od 01.10.2019 do 30.06.2020
Przepływy środków pieniężnych z działalności operacyjnej	-	(35)
Przepływy pieniężne z działalności inwestycyjnej	-	-
Przepływy pieniężne z działalności finansowej	-	-
	-	(35)

	Za okres: od 01.10.2020 do 30.06.2021	Za okres: od 01.10.2019 do 30.06.2020
Przychody netto ze sprzedaży	-	231
Koszt sprzedanych produktów, towarów i materiałów	-	(182)
(Strata)/zysk brutto ze sprzedaży	-	49
Koszty sprzedaży	-	(98)
Koszty ogólnego zarządu	-	(3)
Pozostałe koszty operacyjne netto	-	-
Strata z działalności operacyjnej	-	(52)
Przychody finansowe	-	-
Koszty finansowe	-	(1)
Wynik na operacjach finansowych	-	(1)
Strata przed opodatkowaniem	-	(53)
Podatek dochodowy	-	-
Strata netto	-	(53)

Grupa Sygnity

Śródroczne skrócone skonsolidowane sprawozdanie finansowe za okres 9 miesięcy zakończony dnia 30 czerwca 2021 roku

14. Rzeczowe aktywa trwałe

	Na dzień 30.06.2021	Na dzień 30.09.2020
Rzeczowe aktywa trwałe		
Budynki i lokale	19	184
Urządzenia techniczne i maszyny	2 456	2 061
Inne środki trwałe	16	131
	2 491	2 376

15. Wartości niematerialne

	Na dzień 30.06.2021	Na dzień 30.09.2020
Licencje obce	77	221
Licencje własne	4 573	5 963
Znaki towarowe	55	60
	4 705	6 244

16. Wartość firmy

	Na dzień 30.06.2021	Na dzień 30.09.2020
Wartość firmy		
Wartość firmy nabyta przy akwizycji GK EMAX	96 080	96 080
Wartość firmy nabyta przy połączeniu z PB Polsoft Sp. z o.o.	32 722	32 722
Wartość firmy Sygnity Technology	16 814	16 814
Wartość firmy Support	6 258	6 258
Wartość firmy Winuel	4 197	4 197
Wartość firmy Aram	1 093	1 093
	157 164	157 164

Test na utratę wartości firmy

Grupa przeprowadziła test utraty wartości w odniesieniu do wartości firmy na dzień 30 września 2020 roku. W teście przy określaniu wartości odzyskiwalnej ośrodków wypracowujących środki pieniężne Grupa wykorzystwała metodę wartości użytkowej. Wartość odzyskiwana CGU, ustalona na podstawie wyliczeń wartości użytkowej przewyższała jego wartość bilansową, stąd nie rozpoznano odpisu z tytułu utraty wartości w odniesieniu do wartości firmy na 30 września 2020 roku. Ze względu na fakt, iż wycena ta oparta była w dużej mierze o przewidywane wyniki operacyjne i finansowe, dodatkowo uzależnione od projekcji dotyczących rozwoju rynku, Zarząd Jednostki Dominującej wskazywał na nieodłączną niepewność związaną z realizacją tych projekcji.

Na dzień kończący poprzedni śródroczny okres sprawozdawczy t.j. na dzień 31 marca 2021 roku przeprowadzono ponownie test na utratę wartości firmy aktualizując prognozę przyszłych przepływów pieniężnych względem danych na dzień 30 września 2020 roku. Na dzień 31 marca 2021 roku nie stwierdzono utraty wartości wartości firmy.

Jednocześnie na dzień 30 czerwca 2021 roku nie przeprowadzono ponownie testu na utratę wartości firmy, gdyż Zarząd Jednostki Dominującej podtrzymał założenia dotyczące marżowości działalności operacyjnej uwzględnione do testu przeprowadzonego na dzień 31 marca 2021 roku oraz nie zidentyfikował żadnych istotnych przesłanek, które mogłyby wpłynąć negatywnie na jego wynik. W ocenie Zarządu obecna sytuacja związana z epidemią COVID-19 nie wpływa istotnie na przewidywane prognozy dotyczące przepływów pieniężnych. Ocena Zarządu w zakresie wpływu koronawirusa SARS-CoV-2 oraz zachorowań na COVID-19 na działalność i wyniki finansowe Spółki została zaprezentowana w nocie 3.2.

W wyniku dokonanych analiz uznano za zasadne wyodrębnienie w Grupie Sygnity jednego CGU - Segment IT.

	Goodwill	Aktywa operacyjne netto (wartość bilansowa)	Wartość odzyskiwalna	Nadwyżka wartości odzyskiwalnej nad bilansową	Zidentyfikowano utratę wartości?
<i>IT</i>	157 164	169 789	287 448	117 660	Nie

[dane w tysiącach PLN, o ile nie zaznaczono inaczej]

Informacja dodatkowa stanowi integralną część niniejszego śródrocznego skróconego skonsolidowanego sprawozdania finansowego

Na dzień przeprowadzenia testu na utratę wartości w poprzednim śródrocznym okresie sprawozdawczym tj. na dzień 31 marca 2021 roku istotne założenia brane do wyliczenia wartości użytkowej dla każdego ośrodka wypracowującego środki pieniężne, jak również analiza wrażliwości w stosunku do przeprowadzonego testu na utratę wartości przedstawiały się następująco:

Stopa dyskontowa	10,0%
Stopa wzrostu do wyliczenia wartości rezydualnej	0,0%
Poziom marży zysku operacyjnego w latach 2021-2022	od 16,2% do 15,2%
Poziom marży zysku operacyjnego w latach 2023-2025	od 14,8% do 14,6%
Wartość odzyskiwalna segmentu IT wypracowującego środki pieniężne zaprezentowana jest poniżej:	
Wartość odzyskiwalna	287 448
<i>w tym wartość zdyskontowanych przepływów za lata 2021-2025</i>	105 229
<i>w tym wartość rezydualna</i>	182 219
Nadwyżka wartości odzyskiwalnej nad wartością bilansową	117 660
Zmiana stopy dyskontowej, która powoduje, że wartość odzyskiwalna jest równa wartości księgowej	6,5 p.p.
Zmiana stopy wzrostu do wyliczenia wartości rezydualnej, która powoduje że wartość odzyskiwalna jest równa wartości księgowej	(13,6 p.p.)
Zmiana poziomów marży zysku operacyjnego przyjętych w poszczególnych latach okresu projekcji (2021-2025), która powoduje że wartość odzyskiwalna jest równa wartości księgowej	(35,2%)

Spółka przeprowadzi test na utratę wartości firmy na koniec bieżącego roku obrotowego tj. na dzień 30 września 2021 roku.

17. Prawo do użytkowania

Prawo do użytkowania	Nieruchomości	Środki transportu	Ogółem
Wartość brutto	34 210	2 299	36 509
Zwiększenia stanu, z tytułu:	2 526	1 005	3 531
Nabycie	2 526	1 005	3 531
Zmniejszenia stanu, z tytułu:	(11 815)	(1 324)	(13 139)
Zakończenia umów	(11 815)	(1 324)	(13 139)
Cena nabycia na dzień 30.06.2021	24 921	1 980	26 901
Umorzenie na dzień 01.10.2020	(18 990)	(1 529)	(20 519)
Zwiększenia umorzenia, z tytułu:	(5 227)	(582)	(5 809)
Amortyzacja	(5 227)	(582)	(5 809)
Zmniejszenia umorzenia, z tytułu:	11 743	1 324	13 067
Zakończenia umów	11 743	1 324	13 067
Umorzenie na dzień 30.06.2021	(12 474)	(787)	(13 261)
Wartość bilansowa netto na dzień 01.10.2020	15 220	770	15 990
Wartość bilansowa netto na dzień 30.06.2021	12 447	1 193	13 640

Grupa Sygnity

Śródroczne skrócone skonsolidowane sprawozdanie finansowe za okres 9 miesięcy zakończony dnia 30 czerwca 2021 roku

	Nieruchomości	Środki transportu	Ogółem
Prawo do użytkowania			
Cena nabycia na dzień 01.10.2019 (na dzień pierwszego zastosowania MSSF 16)	32 804	1 622	34 426
Zwiększenia stanu, z tytułu:	3 416	853	4 269
Nabycie	3 416	853	4 269
Zmniejszenia stanu, z tytułu:	-	(177)	(177)
Zakończenia umów	-	(177)	(177)
Cena nabycia na dzień 30.06.2020	36 220	2 299	38 519
Umorzenie na dzień 01.10.2019 (na dzień pierwszego zastosowania MSSF 16)	(13 871)	(918)	(14 789)
Zwiększenia umorzenia, z tytułu:	(6 058)	(585)	(6 643)
Amortyzacja	(6 058)	(585)	(6 643)
Zmniejszenia umorzenia, z tytułu:	-	177	177
Zakończenia umów	-	177	177
Umorzenie na dzień 30.06.2020	(19 928)	(1 327)	(21 255)
Wartość bilansowa netto na dzień 01.10.2019	18 933	703	19 637
Wartość bilansowa netto na dzień 30.06.2020	16 291	972	17 264

18. Zapasy

	Na dzień 30.06.2021	Na dzień 30.09.2020
Zapasy		
Towary i materiały	281	266
	281	266

19. Koszty realizacji umów z klientami

	Na dzień 30.06.2021	Na dzień 30.09.2020
Koszty realizacji umów		
Koszty realizacji umów z klientami	3 701	3 948
	3 701	3 948

20. Należności z tytułu dostaw i usług oraz pozostałe należności

	Na dzień 30.06.2021	Na dzień 30.09.2020
Aktywa finansowe wyceniane w zamortyzowanym koszcie		
Kaucje należne	3 965	7 216
	3 965	7 216
Należności krótkoterminowe netto		
Należności z tytułu dostaw i usług	34 344	26 653
Należności z tytułu podatków (VAT, ZUS)	160	2 280
Aktywa z tytułu umów z klientami	23 531	19 030
Kaucje należne krótkoterminowe	5 695	1 044
Inne należności	146	175
	63 876	49 182
Należności z tytułu dostaw i usług oraz pozostałe należności		
Wartość usług rozliczanych w czasie	1 605	1 621
Inne	122	48
	1 727	1 669
Przedpłaty	65 603	50 851
Odpisy aktualizujące wartość należności (wielkość dodatnia)	1 092	1 128
Należności brutto, razem	70 660	59 195

[dane w tysiącach PLN, o ile nie zaznaczono inaczej]

Informacja dodatkowa stanowi integralną część niniejszego śródrocznego skróconego skonsolidowanego sprawozdania finansowego

Grupa Sygnity

Śródroczne skrócone skonsolidowane sprawozdanie finansowe za okres 9 miesięcy zakończony dnia 30 czerwca 2021 roku

Należności z tytułu dostaw i usług nie są oprocentowane. Wartość godziwa należności z tytułu dostaw i usług i pozostałych należności nie różni się istotnie od ich wartości bilansowej.

Poniżej przedstawiono wiekowanie należności z tytułu dostaw i usług netto na dzień bilansowy:

	Na dzień 30.06.2021	Na dzień 30.09.2020
Krótkoterminowe należności z tytułu dostaw i usług		
Nieprzetworzone, zapadalne w okresie:		
do 1 miesiąca	22 198	16 388
od 1 do 6 miesięcy	7 870	6 643
powyżej 6 miesięcy	-	-
	30 068	23 031
Przetworzone niespłacone w okresie:		
do 1 miesiąca	942	1 116
od 1 do 6 miesięcy	1 090	565
powyżej 6 miesięcy	2 244	1 941
	4 276	3 622
	34 344	26 653

W ocenie Grupy nie występuje nadmierna koncentracja ryzyka kredytowego ze względu na liczną bazę oraz charakter Klientów. Odbiorcami usług i produktów Grupy są m.in. jednostki sektora publicznego oraz bankowo-finansowego. Sektor publiczny i przedsiębiorstwa z większościami udziałem podmiotów sektora publicznego obejmują głównie urzędy publiczne, organy administracji rządowej i samorządowej, których wiarygodność kredytowa nie budzi zastrzeżeń. Sektor bankowo-finansowy obejmuje głównie banki, z jakimi Grupa współpracuje, nadrzędne instytucje finansowe rynku papierów wartościowych, fundusze inwestycyjne, towarzystwa ubezpieczeniowe.

W odniesieniu do należności z tytułu dostaw i usług od Klientów, po uwzględnieniu odpisów należność wobec żadnego z Klientów nie przekracza 20% kapitału własnego.

Grupa rozpoznaje koszty utworzenia oraz przychody z tytułu rozwiązania odpisów aktualizujących należności w zależności od sposobu przypisania odpisu do kontraktu, którego ten odpis dotyczy. Grupa, zgodnie z MSSF 9, dla oszacowania i ujmowania odpisów z tytułu utraty wartości aktywów finansowych stosuje model straty oczekiwanej.

Zmiany odpisów aktualizujących należności w okresie 9 miesięcy zakończonym 30 czerwca 2021 przedstawiono poniżej:

	Za okres: od 01.10.2020 do 30.06.2021	Za okres: od 01.10.2019 do 30.06.2020
Odpis aktualizujący należności		
Na początek okresu	1 128	5 354
Utworzenie	114	380
Rozwiązanie	-	(67)
Wykorzystanie	-	(435)
Reklasyfikacja	(150)	-
Na koniec okresu	1 092	5 232

21. Środki pieniężne i ich ekwiwalenty

	Na dzień 30.06.2021	Na dzień 30.09.2020
Środki pieniężne i depozyty krótkoterminowe		
Środki pieniężne w kasie i na rachunkach bankowych	15 130	38 469
	15 130	38 469

Środki pieniężne na rachunkach bankowych są oprocentowane według zmiennych stóp procentowych, których wysokość zależy od stóp procentowych na krajowym rynku międzybankowym.

22. Kapitały własne

22.1 Kapitał podstawowy

Na dzień 30 czerwca 2021 roku kapitał zakładowy Jednostki Dominującej wynosił 25 956 (na dzień 30 września 2020 roku: 25 956) i obejmował 22 759 947 (nie w tysiącach) w pełni opłaconych akcji zwykłych na okaziciela o wartości nominalnej 1 PLN każda [na dzień 30 września 2020 roku: 22 759 947 (nie w tysiącach)] oraz 3 196 z tytułu hiperinflacyjnego przeszacowania kapitału własnego. Akcje wszystkich serii są jednakowo uprzywilejowane w zakresie dywidendy, prawa głosu oraz zwrotu z kapitału.

W dniu 25 czerwca 2018 roku Nadzwyczajne Walne Zgromadzenie Spółki podjęło m.in. trzy uchwały o podwyższeniu kapitału zakładowego, zgodnie z którymi:

- (i) uchylono uchwałę nr 2 Nadzwyczajnego Walnego Zgromadzenia Spółki z dnia 16 stycznia 2018 roku oraz podjęto nową uchwałę w tym samym kształcie, celem wydłużenia terminu na realizację tej uchwały, przy czym termin zawarcia umów objęcia akcji został ustalony na 31 sierpnia 2018 roku. Podwyższenie kapitału zakładowego na podstawie tej uchwały miało wynieść nie mniej niż 1 zł i nie więcej niż 10 000, a jego celem było dokapitalizowanie Spółki w celu umożliwienia dokonania częściowej spłaty wierzytelności Microsoft Dublin nieobjętych restrukturyzacją,
- (ii) podjęto uchwałę o podwyższeniu kapitału zakładowego o nie mniej niż 1 zł i nie więcej niż 17 250 – celem tej uchwały było pozyskanie środków na dyskontowy wykup części niespłaconych przez Spółkę obligacji serii 1/2014,
- (iii) podjęto uchwałę o podwyższeniu kapitału zakładowego o nie mniej niż 1 zł i nie więcej niż 30 000 – celem tej uchwały było zaoferowanie akcji nowej emisji niektórym posiadaczom niespłaconych obligacji serii 1/2014 w zamian za ich wierzytelności, przy czym uchwała ta miała zostać wykonana jedynie w przypadku nie pozyskania przez spółkę finansowania na dyskontowy wykup obligacji, w szczególności w drodze realizacji uchwały, o której mowa w pkt (ii) powyżej.

Spółka zrealizowała uchwały dot. podwyższenia kapitału zakładowego opisane w pkt (i) i (ii), co zostało szczegółowo opisane poniżej, wobec czego nie zostały podjęte żadne czynności mające na celu zrealizowanie uchwały wskazanej w pkt (iii) powyżej.

W dniu 31 sierpnia 2018 roku Spółka zakończyła proces zawierania umów objęcia akcji na okaziciela serii Z oraz przyjmowania wkładów pieniężnych na ich pokrycie w ramach uchwały, o której mowa w pkt (i) powyżej. W ramach przeprowadzonej subskrypcji prywatnej, Spółka zawarła z 17 akcjonariuszami umowy objęcia 3 703 705 (nie w tysiącach) akcji na okaziciela serii Z, o wartości nominalnej 1,00 (nie w tysiącach) zł każda akcja, po cenie emisyjnej 2,70 (nie w tysiącach) zł za 1 akcję, o łącznej cenie emisyjnej około 10 000. Akcje nie są uprzywilejowane.

Zgodnie z uchwałą nr 4 Nadzwyczajnego Walnego Zgromadzenia Sygnity S.A. z dnia 25 czerwca 2018 roku w sprawie podwyższenia kapitału zakładowego Spółki o kwotę nie niższą niż 1 i nie wyższą niż 17 250 oraz pozbawienia akcjonariuszy w całości prawa poboru akcji nowej emisji w dniu 26 listopada 2018 roku Spółka zakończyła proces zawierania umów objęcia akcji na okaziciela serii AA.

W ramach przeprowadzonej subskrypcji prywatnej, Spółka zawarła z 8 akcjonariuszami umowy objęcia 7 500 000 (nie w tysiącach) akcji na okaziciela serii AA, o wartości nominalnej 1,00 (nie w tysiącach) zł każda akcja, po cenie emisyjnej 2,30 (nie w tysiącach) zł za 1 akcję, o łącznej cenie emisyjnej około 17 250. Akcje nie są uprzywilejowane.

Ww. podwyższenie kapitału zakładowego stanowiło jeden z elementów uzgodnień Spółki z jej Wierzycielami, a wynik i zasady przeprowadzonej subskrypcji prywatnej pozostają w zgodzie z postanowieniami Umowy Restrukturyzacyjnej.

Środki uzyskane w wyniku emisji akcji serii AA zostały przeznaczone przez Spółkę na dyskontowy wykup obligacji o łącznej wartości nominalnej wynoszącej 23 000 za cenę wynoszącą około 17 250. Koszty emisji akcji wyniosły 338. Akcje serii Z oraz AA zostały wprowadzone i dopuszczone do obrotu giełdowego z dniem 17 grudnia 2019 roku przez Giełdę Papierów Wartościowych w Warszawie S.A.. Rejestracja akcji przez Krajowy Depozyt Papierów Wartościowych nastąpiła w dniu 17 grudnia 2019 roku.

W dniu 30 września 2019 roku Zarząd Jednostki Dominującej podjął uchwałę o obniżeniu kapitału zakładowego z kwoty 23 089 947 (nie w tysiącach) do kwoty 22 759 947 (nie w tysiącach) poprzez umorzenie 330 000 akcji

własnych Jednostki Dominującej o wartości 1,00 zł każda. W dniu 19 listopada 2019 roku Zarząd Krajowego Depozytu Papierów Wartościowych S.A. dokonał operacji wycofania z depozytu akcji zwykłych na okaziciela w liczbie 330 000 (nie w tysiącach). Operacja przeprowadzenia wycofania papierów wartościowych w systemie depozytowym miała miejsce w dniu 21 listopada 2019 roku.

Akcjonariat

Według wiedzy Zarządu Jednostki Dominującej wynikającej m.in. z informacji od akcjonariuszy uzyskanych w szczególności w trybie art. 69 ust. 1 oraz ust. 2 Ustawy o Ofercie Publicznej oraz na podstawie powiadomień skierowanych do Spółki w trybie art. 19 ust. 1 Rozporządzenia MAR, a także wykazu akcjonariuszy zarejestrowanych na ostatnim Zwyczajnym Walnym Zgromadzeniu Spółki stan akcjonariuszy posiadających bezpośrednio lub pośrednio przez podmioty zależne co najmniej 5% ogólnej liczby głosów Spółki przedstawiał się następująco:

Akcjonariusz	Na dzień 13 sierpnia 2021 r. tj. na dzień przekazania niniejszego raportu		Na dzień 16 czerwca 2021 r. tj. na dzień przekazania poprzedniego raportu okresowego	
	Liczba akcji/liczba głosów na WZ	% głosów w kapitale zakładowym/ głosów na WZ	Liczba akcji/Liczba głosów na WZ	% głosów w kapitale zakładowym/ głosów na WZ
Fundusze zarządzane przez AgioFunds Towarzystwo Funduszy Inwestycyjnych spółka akcyjna *	6 460 726	28,39	6 460 726	28,39
Cron sp. z o.o. **	5 507 245	24,20	5 507 245	24,20
Fundusze zarządzane przez Nationale-Nederlanden Powszechne Towarzystwo Emerytalne ***	2 275 994	9,99	2 613 328	11,48
Pozostali****	8 515 982	37,42	8 178 648	35,93
Razem	22 759 947	100,00	22 759 947	100,00

*liczba posiadanych akcji ujawniona na dzień publikacji niniejszego raportu tj. 13 sierpnia 2021 roku z uwzględnieniem zawiadomienia skierowanego do Sygnity S.A. w trybie art. 69 Ustawy z dnia 29 lipca 2005 roku o ofercie publicznej i warunkach wprowadzania instrumentów finansowych do zorganizowanego systemu obrotu oraz o spółkach publicznych, które Sygnity S.A. otrzymała w dniu 20 maja 2020 roku – Raport Bieżący nr 9/2020;

**liczba posiadanych akcji ujawniona na dzień publikacji niniejszego raportu tj. 13 sierpnia 2021 roku z uwzględnieniem powiadomienia skierowanego do Spółki w trybie art. 19 Rozporządzenia MAR, które Sygnity S.A. otrzymała w dniu 26 listopada 2018 roku – Raport Bieżący nr 75/2018;

***liczba posiadanych akcji ujawniona na dzień publikacji niniejszego raportu tj. 13 sierpnia 2021 roku z uwzględnieniem zawiadomienia skierowanego do Spółki w trybie art. 69 Ustawy z dnia 29 lipca 2005 roku o ofercie publicznej i warunkach wprowadzania instrumentów finansowych do zorganizowanego systemu obrotu oraz o spółkach publicznych, które Sygnity S.A. otrzymała w dniu 12 lipca 2021 roku – Raport Bieżący nr 20/2021;

****w tym 106 398 skupionych przez Jednostkę Dominującą akcji własnych.

22.2 Pozostałe pozycje kapitałów

Nadwyżka ze sprzedaży akcji powyżej ich wartości nominalnej

Kapitał ze sprzedaży akcji powyżej ich wartości nominalnej tworzony jest z nadwyżek cen emisyjnych poszczególnych serii akcji nad ich wartością nominalną, pomniejszonych o koszty emisji. W dniu 25 maja 2020 roku Zwyczajne Walne Zgromadzenie Sygnity podjęło uchwałę nr 8 o pokryciu z nadwyżki osiągniętej przy emisji akcji powyżej ich wartości nominalnej (agio) niepokrytych strat z lat ubiegłych. Kwota przeksięgowana na pokrycie strat z lat ubiegłych wyniosła 187 969. Na dzień 30 czerwca 2021 roku nadwyżka ze sprzedaży akcji powyżej ich wartości nominalnej wyniosła 20 705.

Kapitał zapasowy

Kapitał zapasowy tworzony jest w Jednostce Dominującej na podstawie statutu Jednostki Dominującej i może podlegać podziałowi do wysokości określonej Kodeksem Spółek Handlowych. Na dzień 30 czerwca 2021 roku wartość kapitału zapasowego wyniosła 46 121. W dniu 30 kwietnia 2021 roku Zwyczajne Walne Zgromadzenie Akcjonariuszy Sygnity S.A. podjęło uchwałę nr 2 w sprawie utworzenia kapitału rezerwowego z przeznaczeniem na wypłatę dywidend i zaliczek na poczet dywidendy w przyszłości w kwocie 12 082 oraz o przeznaczeniu części zysku na kapitał zapasowy w kwocie 12 082.

23. Oprocentowane kredyty bankowe i pożyczki

	Oprocentowanie	Na dzień 30.06.2021	Na dzień 30.09.2020
Długoterminowe			
Kredyty w rachunku bieżącym, w tym:			
ING Bank Śląski SA	WIBOR 1M+marża	-	7 721
Santander Bank Polska SA	WIBOR 1M+marża	-	5 821
		-	13 542
Krótkoterminowe			
Kredyty w rachunku bieżącym, w tym:			
ING Bank Śląski SA	WIBOR 1M+marża	-	4 773
Santander Bank Polska SA	WIBOR 1M+marża	-	4 693
		-	9 466

Wycena kredytów następuje według zamortyzowanego kosztu z zastosowaniem metody efektywnej stopy procentowej.

W związku z wygaśnięciem w dniu 25 czerwca 2021 roku Umowy Restrukturyzacyjnej oraz uzyskaniem finansowania poprzez emisję nowych obligacji Jednostka Dominująca spłaciła dotychczasowe zobowiązania z tytułu kredytów. Szczegóły dotyczące wygaśnięcia Umowy Restrukturyzacyjnej zostały opisane w nocie 3.1.

W tabelach poniżej zaprezentowano zobowiązania z tytułu Umowy Restrukturyzacyjnej w podziale na tytuły oraz okres ich zapadalności:

	Na dzień: 30.06.2021	Na dzień: 30.09.2020
Zobowiązania wynikające z Umowy Restrukturyzacyjnej		
Zobowiązania krótkoterminowe	-	24 455
Zobowiązania długoterminowe	-	50 700
	-	75 155

	Na dzień 30.06.2021	Na dzień 30.09.2020
Zobowiązania wynikające z Umowy Restrukturyzacyjnej w podziale na tytuły		
Kredyty i pożyczki	-	23 008
Zobowiązania z tytułu wyemitowanych obligacji	-	8 627
Zobowiązania z tytułu dostaw i usług (Microsoft)	-	43 520
	-	75 155

24. Zobowiązania z tytułu obligacji i pozostałe zobowiązania finansowe

	Na dzień 30.06.2021	Na dzień 30.09.2020
Zobowiązania długoterminowe		
Zobowiązania z tytułu wyemitowanych obligacji	45 014	2 093
	45 014	2 093
Zobowiązania krótkoterminowe		
Zobowiązania z tytułu wyemitowanych obligacji	9 086	6 580
	9 086	6 580

Zobowiązania z tytułu emisji obligacji są wyceniane na moment początkowego ujęcia w wartości godziwej pomniejszonej o koszty transakcyjne. Na dzień bilansowy wycena nastąpiła według zamortyzowanego kosztu z zastosowaniem metody efektywnej stopy procentowej.

Na dzień 30 czerwca 2021 roku Jednostka Dominująca posiadała zobowiązania z tytułu wyemitowanych w dniu 18 czerwca 2021 roku 9 tysięcy obligacji imiennych serii 1/2021 o wartości nominalnej 6 tysięcy każda o łącznej wartości nominalnej 54 000 w ramach procesu refinansowania zadłużenia wynikającego z Umowy Restrukturyzacyjnej. Obligacje wyemitowane zostały jako obligacje zabezpieczone (zabezpieczenie Nowych Obligacji obejmuje w szczególności zastaw rejestrowy na akcjach spółki zależnej Sygnity Business Solutions S.A.), a ostateczny dzień wykupu Nowych Obligacji przypada na 31 lipca 2024 roku. Szczegóły dotyczące emisji ww. obligacji oraz procesu refinansowania zostały opisane w nocie nr 3.1.

Na dzień 30 września 2020 roku Jednostka Dominująca posiadała zobowiązania z tytułu Programu Emisji Obligacji zatwierdzonego 28 listopada 2014 roku przez Nadzwyczajne Walne Zgromadzenie Jednostki Dominującej. Maksymalna wartość Programu wynosiła 100 000. W ramach Programu Emisji Obligacji w dniu 19 grudnia 2014 roku Spółka wyemitowała 4 000 (nie w tysiącach) obligacji serii 1/2014 o wartości nominalnej 10, łącznie 40 000.

25. Transakcje z podmiotami powiązanymi

W okresie sprawozdawczym Jednostka Dominująca nie zawierała z podmiotami powiązanymi istotnych transakcji na warunkach odbiegających od warunków powszechnie stosowanych dla danego typu umów.

26. Rezerwy

	Na dzień 30.06.2021	Na dzień 30.09.2020
Długoterminowe		
Rezerwy na potencjalne roszczenia związane z toczącymi się sprawami sądowymi	400	20 612
Rezerwy na naprawy gwarancyjne	4 924	6 100
Rezerwy na świadczenia emerytalne i podobne	451	450
Rezerwy na straty na kontraktach długoterminowych	1 212	1 827
	6 987	28 989
Krótkoterminowe		
Rezerwy na potencjalne roszczenia związane z toczącymi się sprawami sądowymi	289	660
Rezerwy na naprawy gwarancyjne	2 782	2 516
Rezerwy na świadczenia emerytalne i podobne	85	86
Rezerwy na kary	74	110
	3 230	3 372

	Stan na 01.10.2020	Utworzone	Wykorzystane	Rozwiązane	Stan na 30.06.2021
Rezerwy na potencjalne roszczenia związane z toczącymi się sprawami sądowymi	21 272	460	-	(21 044)	688
Rezerwa na naprawy gwarancyjne	8 616	4 649	(4 469)	(1 090)	7 706
Rezerwa na świadczenia emerytalne i podobne	536	-	-	-	536
Rezerwa na kary	110	20	(20)	(36)	74
Rezerwa na straty na kontraktach długoterminowych	1 828	333	(844)	(104)	1 212
Razem	32 362	5 462	(1 984)	(25 623)	10 217
<i>w tym krótkoterminowe</i>	3 372				3 230
<i>w tym długoterminowe</i>	28 989				6 987

	Stan na 01.10.2019	Utworzone	Wykorzystane	Rozwiązane	Stan na 30.06.2020
Rezerwy na potencjalne roszczenia związane z toczącymi się sprawami sądowymi	19 670	2 090	-	(627)	21 134
Rezerwa na naprawy gwarancyjne	10 038	3 210	(4 035)	(722)	8 491
Rezerwa na świadczenia emerytalne i podobne	437	-	-	-	437
Rezerwa na kary	396	-	-	(286)	110
Rezerwa na straty na kontraktach długoterminowych	4 445	2 032	(4 211)	-	2 265
Razem	34 986	7 332	(8 246)	(1 635)	32 437
<i>w tym krótkoterminowe</i>	5 949				2 764
<i>w tym długoterminowe</i>	29 036				29 673

Rezerwa na potencjalne roszczenia związane z toczącymi się sprawami sądowymi

W okresie sprawozdawczym zakończonym 30 czerwca 2021 roku Grupa rozwiązała rezerwy na potencjalne roszczenia związane z toczącymi się sprawami sądowymi w łącznej wysokości 21 044 z czego kwota 20 348 odnosiła się do zawiązanych w latach obrotowych 2018/2019 oraz 2019/2020 i wcześniej rezerw na roszczenia jednego z kontrahentów Jednostki Dominującej z tytułu umowy podwykonawczej. W dniu 10 lutego 2021 roku Sygnity zawarła przed mediatorem sądowym ugodę z Fast Enterprises, LLC („Fast Enterprises”) dotyczącą ustalenia warunków ugodowego zakończenia sporów sądowych w związku z zawartą przez Strony umową podwykonawczą w projekcie e - Podatki. Ugoda przewidywała przede wszystkim zobowiązanie Spółki do złożenia kwoty 3 750 dolarów amerykańskich (równowartość ok. 14 000) do depozytu notarialnego oraz zobowiązanie stron do zrzeczenia się swoich wzajemnych roszczeń wynikających z zawarcia i wykonywania umowy podwykonawczej w projekcie e - Podatki, w tym wzajemnych roszczeń objętych postępowaniami sądowymi których dotyczy zawarta ugoda, pod warunkiem spełnienia się określonych w ugodzie warunków niezbędnych do prawnego-formalnego zakończenia sporu pomiędzy stronami. Zawarta ugoda została zatwierdzona

przez sąd, przy jednoczesnym wypełnieniu jej postanowień przez strony. Środki pieniężne wpłacone uprzednio przez Grupę na notarialny rachunek depozytowy zostały w dniu 5 maja 2021 roku przekazane na rachunek Fast Enterprises. Na rozwiązana rezerwę składała się kwota wynikająca z roszczenia głównego (11 229) oraz kwota naliczonych odsetek od ww. roszczenia (9 119).

Rezerwa na serwis gwarancyjny

Grupa tworzy rezerwy na przewidywane koszty obsługi gwarancyjnej i koszty napraw gwarancyjnych. Założenia przyjęte do oszacowania rezerw na serwis i na naprawy gwarancyjne określone zostały na podstawie bieżących poziomów sprzedaży i aktualnych informacji na temat kosztów gwarancji ponoszonych w okresach ubiegłych z uwzględnieniem segmentu klienta i jego specyfiki.

27. Zobowiązania z tytułu dostaw i usług oraz pozostałe zobowiązania

	Na dzień 30.06.2021	Na dzień 30.09.2020
Długoterminowe		
Zobowiązania z tytułu dostaw i usług oraz pozostałe zobowiązania:		
Zobowiązania z tytułu dostaw i usług	670	37 731
Kaucje otrzymane	273	437
	943	38 168
Krótkoterminowe		
Zobowiązania z tytułu dostaw i usług oraz pozostałe zobowiązania:		
Zobowiązania z tytułu dostaw i usług	10 184	37 224
Zobowiązania z tytułu podatków, ceł, ubezpieczeń społecznych i innych świadczeń	8 390	7 483
Zobowiązania z tytułu wynagrodzeń	6 727	6 773
Zobowiązania z tytułu kaucji	695	639
Zobowiązania z tytułu wyceny programu motywacyjnego	215	-
Pozostałe zobowiązania	96	-
	26 307	52 119
Zobowiązania stanowiące rozliczenia międzyokresowe kosztów, z tytułu:		
Kosztów zrealizowanych kontraktów	2 039	1 424
Badania i przeglądu sprawozdań finansowych	98	162
Bonusów, nagród, prowizji	3 475	8 995
Naliczonego czynszu	38	20
Niewykorzystanych urlopów wypoczynkowych i nadgodzin	5 045	3 326
Odpraw, odszkodowań karencyjnych	50	703
	10 745	14 630
	37 052	66 749
	37 995	104 917

Wartość godziwa zobowiązań z tytułu dostaw i usług i pozostałych zobowiązań nie różni się istotnie od ich wartości bilansowej.

	Na dzień 30.06.2021	Na dzień 30.09.2020
Krótkoterminowe Zobowiązania z tytułu dostaw i usług		
Nieprzeterninowane, zapadalne w okresie:		
do 1 miesiąca	6 220	8 108
od 1 do 6 miesięcy	2 176	4 757
powyżej 6 miesięcy	1 306	5 172
	9 702	18 037
Przeterninowane niespłacone w okresie:		
do 1 miesiąca	288	287
od 1 do 6 miesięcy	-	34
powyżej 6 miesięcy	194	18 866
	482	19 187
	10 184	37 224

Na dzień 30 września 2020 roku na zobowiązania przeterminowane powyżej 6 miesięcy składała się głównie kwota będąca przedmiotem sporu sądowego opisanego w nocie 31. W dniu 10 lutego 2021 roku Grupa zgodnie z postanowieniami zawartej ugody opisanymi w nocie nr 26 (*Rezerwa na potencjalne roszczenia związane z toczącymi się sprawami sądowymi*) dokonała zapłaty na notarialny rachunek depozytowy. Po spełnieniu wszystkich formalno-prawnych postanowień ugody w dniu 5 maja 2021 roku środki pieniężne wpłacone uprzednio przez Grupę na notarialny rachunek depozytowy zostały przekazane na rachunek Fast Enterprises.

Zobowiązania z tytułu dostaw i usług nie są oprocentowane.

28. Płatności w formie akcji – program motywacyjny

Program motywacyjny dla Zarządu Jednostki Dominującej oparty na akcjach został uchwalony w dniu 28 sierpnia 2020 roku Uchwałą nr 4 Nadzwyczajnego Walnego Zgromadzenia oraz przyjęty przez Radę Nadzorczą w dniu 2 grudnia 2020 roku. Podstawowe założenia programu są następujące:

- ✓ program motywacyjny jest realizowany w okresie kolejnych pięciu lat od daty podjęcia Uchwały nr 4 Nadzwyczajnego Walnego Zgromadzenia, tj. do dnia 28 sierpnia 2025 roku;
- ✓ program może być realizowany poprzez przyznanie osobom uprawnionym uczestniczącym w Programie nieodpłatnie: praw do odpłatnego nabycia akcji lub akcji bezpośrednio (z pominięciem opcji) w związku z wypłatą części wynagrodzenia zmiennego – premii, o której mowa w § 5 ust. 1 lit. c Polityki wynagrodzeń Członków Zarządu i Rady Nadzorczej Sygnity S.A.;
- ✓ liczba akcji objętych programem wynosi nie więcej niż 193.313 (sto dziewięćdziesiąt trzy tysiące trzysta trzynaście), z zastrzeżeniem, że ostateczna decyzja co do wyboru formy realizacji programu w stosunku do poszczególnych osób oraz wskazanie liczby akcji, których nabycie przez te osoby może: stanowić przedmiot przyznanych im opcji, lub nastąpić bezpośrednio, należy do Rady Nadzorczej, która w tym zakresie działa według własnego uznania;
- ✓ na realizację programu przeznaczone zostaną akcje własne Sygnity, w których posiadaniu jest Spółka;
- ✓ przekazanie akcji danej osobie uprawnionej w wykonaniu przyznanych jej opcji nastąpi za zapłatą oznaczonej ceny, w wysokości ustalonej przez Radę Nadzorczą;
- ✓ przyznanie akcji osobom uprawnionym bezpośrednio nastąpi przy uwzględnieniu średniej ceny rynkowej akcji w obrocie giełdowym w okresie wskazanym przez Radę Nadzorczą;
- ✓ akcje nabyte przez osoby uprawnione w wyniku realizacji programu są objęte zakazem ich zbywania (lock – up), nie dłuższym niż 5 lat od daty ich nabycia;
- ✓ każda spośród osób objętych programem motywacyjnym ma prawo do wyboru pomiędzy wypłatą części premii w formie akcji bądź w formie pieniężnej;
- ✓ szczegółowe zasady, warunki, tryb i terminy dotyczące realizacji programu zostały ustalone przez Radę Nadzorczą w dniu 2 grudnia 2020 roku w Regulaminie Programu Motywacyjnego.

Zgodnie z zasadami rachunkowości przyjętymi w Grupie Sygnity koszt transakcji rozliczanych z pracownikami w instrumentach kapitałowych jest wyceniany przez odniesienie do wartości godziwej na dzień przyznania praw. Grupa ujmuje koszt transakcji rozliczanych w instrumentach kapitałowych w sprawozdaniu z całkowitych dochodów wraz z odpowiadającym mu wzrostem wartości kapitału własnego w okresie, w którym spełnione zostały warunki dotyczące efektywności/wyników, kończącym się w dniu, w którym określone pracownicy zdobędą pełne uprawnienia do świadczeń („dzień nabycia praw”). Skumulowany koszt ujęty z tytułu transakcji rozliczanych w instrumentach kapitałowych na każdy dzień bilansowy do dnia nabycia praw odzwierciedla stopień upływu czasu nabywania praw oraz liczbę opcji, do których prawa - w opinii Zarządu Jednostki Dominującej - zostaną ostatecznie nabyte. Żadne koszty nie są ujmowane z tytułu opcji, do których prawa nie zostaną ostatecznie nabyte, z wyjątkiem opcji, w przypadku których nabycie praw zależy od warunków rynkowych, które są traktowane jako nabyte bez względu na fakt spełnienia uwarunkowań rynkowych, pod warunkiem spełnienia wszystkich innych warunków dotyczących efektywności.

W kwietniu 2021 roku osoby objęte uprawnieniami wynikającymi z wyżej opisanego programu motywacyjnego skorzystały z przysługujących im praw i tym samym objęły akcje Jednostki Dominującej w łącznej ilości 86 915. Objęcie akcji odbyło się w ramach rozliczenia zmiennej części wynagrodzenia osób zarządzających należnego za rok obrotowy 2019/2020 zakończony 30 września 2020 roku. Liczbę akcji objętych przez poszczególne osoby przedstawia poniższa tabela:

	Liczba akcji (nie w tysiącach) na dzień 13 sierpnia 2021 roku, tj. na dzień przekazania niniejszego raportu	Liczba akcji (nie w tysiącach) objętych w kwietniu 2021 roku w ramach programu motywacyjnego	Liczba dotychczas posiadanych akcji (nie w tysiącach)
Bogdan Zborowski	36 884	36 883	1
Mariusz Jurak	47 690	28 072	19 618
Inga Jędrzejewska	21 960	21 960	-

Na dzień 30 czerwca 2021 roku Sygnity rozpoznała skutki wyceny programu motywacyjnego (jako element zmiennej części wynagrodzenia za rok obrotowy 2020/2021), a efekty wyceny zostały uwzględnione w niniejszym śródrocznym skróconym sprawozdaniu finansowym. W związku z faktem, iż osoby objęte wycenianymi uprawnieniami zachowują prawo wyboru sposobu ich rozliczenia w środkach pieniężnych lub w akcjach to zgodnie klasyfikacją MSSF 2 uprawnienia te stanowią tzw. złożony instrument finansowy, który obejmuje zarówno element dłużny jak i kapitałowy. W efekcie powyższej klasyfikacji Grupa ujęła koszt nabycia uprawnień w sprawozdaniu z całkowitych dochodów oraz odpowiadający im wzrost w kapitałach własnych w kwocie 78 (w odniesieniu do części kapitałowej) oraz wzrost zobowiązań w kwocie 78 (w odniesieniu do części dłużnej).

29. Zobowiązania warunkowe

Gwarancje, weksle, poręczenia

	Na dzień 30.06.2021	Na dzień 30.09.2020
Zobowiązania warunkowe		
Zobowiązania z tytułu wystawionych gwarancji, w tym:	18 764	21 698
- należytego wykonania umowy i usuwania wad i usterek	17 292	18 166
- przetargowych	60	130
- płatności	1 412	3 402
Pozostałe zobowiązania warunkowe*	2 263	6 498
	21 027	28 196

*Grupa na dzień 30 czerwca 2021 roku wykazała zobowiązanie warunkowe dotyczące jednego z klientów z sektora publicznego w kwocie 2 263. Ponadto na dzień 30 września 2020 roku Grupa ujmowała również zobowiązanie warunkowe dotyczące sprawy spornej na kwotę 4 235 wobec jednego z podwykonawców Sygnity z tytułu umowy podwykonawczej. W związku z zawarciem ugody opisanej w nocie nr 26 Grupa zaprzestała ujmowania ww. zobowiązania warunkowego w pierwszym półroczu roku finansowego 2020/2021.

Na dzień 30 czerwca 2021 roku zobowiązania warunkowe Grupy wynikały głównie z wystawionych gwarancji bankowych i ubezpieczeniowych z czego większość (92%) dotyczyła gwarancji należytego (dobrego) wykonania umowy (kontraktu) oraz gwarancji usuwania wad i usterek. Celem gwarancji należytego wykonania umowy jest zabezpieczenie roszczeń powstałych w przypadku niewykonania bądź nieprawidłowego wykonania umowy.

Sprawy sporne

Grupa wiąże rezerwy na potencjalne negatywne wyniki spraw sądowych, jeżeli wypływ środków, z którymi związane są korzyści ekonomiczne, jest prawdopodobny.

Sprawy sporne dochodzone na drodze sądowej na dzień 30 czerwca 2021 roku dotyczą głównie roszczeń wynikających z umów handlowych z kontrahentami i roszczeń pracowniczych. Na dzień 30 czerwca 2021 roku prawdopodobieństwo wypływu środków, wynikające z rozstrzygnięcia toczących się sporów, na które nie zostały utworzone rezerwy, jest w ocenie Zarządu Jednostki Dominującej niewielkie.

30. Sezonowość lub cykliczność działalności

Z uwagi na zmniejszenie liczby i wartości przetargów w sektorze zamówień publicznych dotychczasowa sezonowość ulega zmianom.

31. Roszczenia i istotne sprawy sporne

W prezentowanym okresie sprawozdawczym toczyły się przed sądami istotne postępowania dotyczące zobowiązań albo wierzytelności Emitenta lub jednostki od niego zależnej wykazane w tabeli poniżej.

Lp.	Przedmiot postępowania	Wartość przedmiotu sporu	Data wszczęcia postępowania	Strony wszczętego postępowania	Stanowisko spółki
1.	Roszczenie o zapłatę wynagrodzenia w kwocie 30 047 z tytułu umowy podwykonawczej	30 047	<p>W dniu 06.10.2016 roku Fast Enterprises, LLC wniosła przeciwko Sygnity pozew o zapłatę w postępowaniu upominawczym – dot. kwoty 16 857.</p> <p>W dniu 01.08.2019 roku Fast Enterprises, LLC wniosła w tym samym postępowaniu pismo zawierające rozszerzenie powództwa – o kwotę 13 190.</p>	<p>Powód: Fast Enterprises, LLC</p> <p>Pozwany: Sygnity S.A.</p>	<p>Spółka w procesie wносиła o oddalenie roszczeń Fast Enterprises, LLC w całości, wskazując, że roszczenia te są niezasadne.</p> <p>W dniu 10 lutego 2021 roku Strony zawarły przed mediatorem ugodę, zmierzającą do zakończenia ww. postępowania sądowego oraz istniejącego pomiędzy Stronami sporu. W ugodzie wskazano, że Spółka złożyła kwotę 3,75 mln dolarów amerykańskich do depozytu notarialnego, i że ww. kwota zostanie wypłacona Fast pod warunkiem wystąpienia zdarzeń określonych w ugodzie, m.in. prawomocnego umorzenia postępowań sądowych toczących się pomiędzy Stronami. Ponadto w ugodzie wskazano, że Strony zrzekają się, w maksymalnym stopniu dopuszczalnym prawem, swoich wzajemnych roszczeń wynikających lub powiązanych z zawarciem i wykonywaniem umowy podwykonawczej zawartej przez Strony, w tym wzajemnych roszczeń objętych niniejszym postępowaniem sądowym, pod warunkiem wystąpienia zdarzeń określonych w ugodzie, m.in. prawomocnego umorzenia postępowań sądowych oraz otrzymania przez Fast z depozytu notarialnego ww. kwoty. Następnie Strony złożyły do Sądu wnioski o zatwierdzenie ugody i umorzenie ww. postępowania sądowego.</p> <p>W dniu 16 lutego 2021 r. Sąd wydał postanowienie o m.in. zatwierdzeniu ugody i umorzeniu ww. postępowania. W dniu 30 kwietnia 2021 r. pełnomocnikowi Sygnity doręczono odpis ww. postanowienia wraz ze stwierdzeniem jego prawomocności.</p> <p>W związku z wystąpieniem zdarzeń określonych w ugodzie, w tym prawomocnym umorzeniem postępowań sądowych toczących się pomiędzy Stronami, w dniu 30 kwietnia 2021 r. kwota 3,75 mln dolarów amerykańskich została wypłacona Fast z depozytu notarialnego. Postępowanie sądowe prowadzone w tej sprawie zostało prawomocnie zakończone.</p>
2.	Roszczenie o zapłatę wynagrodzenia w kwocie 12 973 z tytułu umowy podwykonawczej	12 973	<p>W dniu 06.10.2016 roku Fast Enterprises, LLC wniosła przeciwko Sygnity pozew o zapłatę w postępowaniu upominawczym – dot. kwoty 7 564</p> <p>W dniu 01.08.2019 roku Fast Enterprises, LLC wniosła w tym samym postępowaniu pismo zawierające rozszerzenie powództwa – o kwotę 5 409.</p>	<p>Powód: Fast Enterprises, LLC</p> <p>Pozwany: Sygnity S.A.</p>	<p>Spółka w procesie wносиła o oddalenie roszczeń Fast Enterprises, LLC w całości, wskazując, że roszczenia te są niezasadne.</p> <p>W dniu 10 lutego 2021 roku Strony zawarły przed mediatorem ugodę, zmierzającą do zakończenia ww. postępowania sądowego oraz istniejącego pomiędzy Stronami sporu (o treści wskazanej powyżej – w tym w zakresie wzajemnego zrzeczenia się przez Strony roszczeń objętych niniejszym postępowaniem sądowym pod warunkiem wystąpienia zdarzeń określonych w ugodzie). Następnie Strony złożyły do Sądu wnioski o zatwierdzenie ugody i umorzenie ww. postępowania sądowego.</p> <p>W dniu 18 lutego 2021 r. Sąd wydał postanowienie o m.in. zatwierdzeniu ugody i umorzeniu ww. postępowania. W dniu 28 kwietnia 2021 r. pełnomocnikowi Sygnity doręczono odpis postanowienia Sądu z dnia 22 marca 2021 r., w treści którego Sąd stwierdził, że postanowienie Sądu z dnia 18 lutego 2021 r. uprawomocniło się. W dniu 7 maja 2021 r. pełnomocnikowi Sygnity doręczono odpis postanowienia Sądu z dnia 18 lutego 2021 r. wraz ze stwierdzeniem jego prawomocności.</p> <p>W związku z wystąpieniem zdarzeń określonych w ugodzie, w tym prawomocnym umorzeniem postępowań sądowych toczących się pomiędzy Stronami, w dniu 30 kwietnia 2021 r. kwota 3,75 mln dolarów amerykańskich została wypłacona Fast z depozytu notarialnego. Postępowanie sądowe prowadzone w tej sprawie zostało prawomocnie zakończone.</p>
3.	Roszczenie o zapłatę kwoty 21 050 tytułem odszkodowania za nienależyte wykonanie przez podwykonawcę umowy podwykonawczej	21 050	<p>Pozew wzajemny został wniesiony w dniu 28.08.2017 roku.</p>	<p>Powód wzajemny: Sygnity S.A.</p> <p>Pozwany wzajemny: Fast Enterprises, LLC</p>	<p>Spółka stała na stanowisku, iż nienależyte wykonanie przez Fast Enterprises, LLC umowy podwykonawczej zostało spowodowane zawinionym naruszeniem przez niego ciężących na nim obowiązków, w konsekwencji czego Spółka uznawała swoje roszczenie za zasadne.</p> <p>W dniu 10 lutego 2021 roku Strony zawarły przed mediatorem ugodę, zmierzającą do zakończenia ww. postępowania sądowego oraz istniejącego pomiędzy Stronami sporu (o treści wskazanej powyżej – w tym w zakresie wzajemnego zrzeczenia się przez Strony roszczeń objętych niniejszym postępowaniem sądowym pod warunkiem wystąpienia zdarzeń określonych w ugodzie). Następnie Strony złożyły do Sądu wnioski o zatwierdzenie ugody i umorzenie ww. postępowania sądowego.</p> <p>W dniu 16 lutego 2021 r. Sąd wydał postanowienie o m.in. zatwierdzeniu ugody i umorzeniu ww. postępowania. W dniu 30 kwietnia 2021 r. pełnomocnikowi Sygnity doręczono odpis ww. postanowienia wraz ze stwierdzeniem jego prawomocności.</p> <p>W związku z wystąpieniem zdarzeń określonych w ugodzie, w tym prawomocnym umorzeniem postępowań sądowych toczących się pomiędzy Stronami, w dniu 30 kwietnia 2021 r. kwota 3,75 mln dolarów amerykańskich została wypłacona Fast z depozytu notarialnego. Postępowanie sądowe prowadzone w tej sprawie zostało prawomocnie zakończone.</p>

[dane w tysiącach PLN, o ile nie zaznaczono inaczej]

Informacja dodatkowa stanowi integralną część niniejszego śródrocznego skróconego skonsolidowanego sprawozdania finansowego

Grupa Sygnity

Śródroczne skrócone skonsolidowane sprawozdanie finansowe za okres 9 miesięcy zakończony dnia 30 czerwca 2021 roku

32. Korekty błędów

W okresie 9 miesięcy zakończonym 30 czerwca 2021 roku Grupa nie dokonała korekt błędów poprzednich okresów.

33. Znaczące zdarzenia dotyczące lat ubiegłych

W okresie 9 miesięcy zakończonym 30 czerwca 2021 roku nie wystąpiły istotne zdarzenia dotyczące lat ubiegłych.

34. Zdarzenia po dniu bilansowym

Po dacie bilansowej nie wystąpiły zdarzenia mające istotny wpływ na niniejsze śródroczne skrócone skonsolidowane sprawozdanie finansowe.

Jednakże do wartych podkreślenia informacji należy zaliczyć:

W dniu 7 lipca 2021 roku Sygnity S.A. zawarła ze Skarbem Państwa - Ministerstwem Rodziny i Polityki Społecznej umowę, której przedmiotem jest wykonanie usług obejmujących utrzymanie w sprawności oprogramowania „POMOST Std”, wykonywanie zmian funkcjonalnych oraz przeprowadzenie szkoleń w zakresie obsługi oprogramowania. Umowa została zawarta na czas określony do dnia 31 grudnia 2022 roku. Łączne maksymalne wynagrodzenie przysługujące Sygnity z tytułu wykonania umowy wynosi ok. 14 100 brutto.

W dniu 30 lipca 2021 roku Sygnity S.A. zawarła ze Skarbem Państwa – Ministerstwem Rozwoju, Pracy i Technologii umowę, której przedmiotem jest rozwój oprogramowania SyriuszStd, wsparcie użytkowników systemu oraz usuwanie awarii i błędów oprogramowania. Umowa została zawarta na okres 24 miesięcy, łączne maksymalne wynagrodzenie przysługujące Sygnity z tytułu wykonania umowy wynosi ok. 30 000 brutto.

W dniu 4 sierpnia 2021 roku Sygnity podpisało umowę pomiędzy Centrum Usług Społecznych „Społeczna Warszawa” reprezentującym m.st. Warszawę na realizację podsystemu kontroli i monitoringu usług opiekuńczych systemu „e-Opieka”. Głównym celem projektu jest poprawa jakości życia osób korzystających z usług opiekuńczych przez samorządy gminne Warszawskiego Obszaru Funkcjonalnego. W ramach projektu zostaną opracowane następujące narzędzia: centralny system e-Opieki, który umożliwi standaryzację oraz optymalizację usług opiekuńczych; aplikacja m-Opieka, która będzie monitorowała sposób realizacji usług oraz portal informacyjny. System e-Opieka zapewni mieszkańcom Mazowsza pełne bieżące informacje o świadczeniach opiekuńczych oraz możliwość oceny ich jakości. Łączne maksymalne wynagrodzenie przysługujące Sygnity z tytułu wykonania umowy wynosi 6 900 brutto.

KOMENTARZ ORAZ INFORMACJE DODATKOWE DO RAPORTU

KOMENTARZ ORAZ INFORMACJE DODATKOWE DO RAPORTU

Zmiany w strukturze jednostki gospodarczej, w tym w wyniku połączenia jednostek gospodarczych, przejęcia lub sprzedaży jednostek grupy kapitałowej, inwestycji długoterminowych, podziału, restrukturyzacji i zaniechania działalności;

W okresie sprawozdawczym zakończonym 30 czerwca 2021 roku nie wystąpiły zmiany w strukturze Grupy Kapitałowej Sygnity.

Zwięzły opis istotnych dokonań lub niepowodzeń emitenta w okresie, którego dotyczy raport, wraz z wykazem najważniejszych zdarzeń dotyczących emitenta;

W trzecim kwartale roku obrotowego 2020/2021 Grupa Kapitałowa Sygnity kontynuowała działania handlowe, których efektem było pozyskanie istotnych z biznesowego punktu widzenia kontraktów. Pozyskanie nowych kontraktów pozwoliło również na powrót do pozycji jednego z liderów i przełamanie impasu w niektórych obszarach rynku.

Wybrane umowy zawarte w trzecim kwartale roku obrotowego 2020/2021 opisano poniżej.

Sektor Bankowo-Finansowy

Klient Sektora Bankowo-Finansowego

Przedmiotem zawartej umowy jest wdrożenie nowej wersji systemu do raportowania grupowego w zakresie MREL (Minimum Requirement for Own Funds and Eligible Liabilities) opartego o aplikację SPID. System automatyzuje proces pozyskiwania danych źródłowych oraz ich przetwarzania na potrzeby wyliczenia minimalnych wymogów w zakresie funduszy własnych i zobowiązań podlegających umorzeniu lub konwersji. Dane przekazywane są do centrali Grupy i podlegają raportowaniu zgodnie z wytycznymi EBA. Projekt zakłada rozbudowę zarówno zakresu danych zasilających podsystem sprawozdawczy, podsystem kalkulacji a także eksportu danych przekazywanych do centrali Grupy.

Klient Sektora Bankowo-Finansowego

Przedmiotem zawartej umowy jest realizacja zamówienia w obszarze testów centralnego systemu bankowego. Prace wykonywane w ramach zawartej umowy dotyczyć będą przede wszystkim kontroli jakości zamian wprowadzanych w projekcie New Default Definition (nowe pojęcie dłużnika). Obejmuje on swoim zakresem m.in. monitorowanie przesłanek UTP, oznaczanie na ich podstawie stanu Default dłużnika i kontraktu oraz oznaczanie i przetwarzanie stanu Forbearance kontraktu.

Klient Sektora Bankowo-Finansowego

Przedmiotem zamówienia jest dostosowanie systemu do obligacyjnych regulacji prawnych w tym wprowadzenie nowej obsługi Rejestru Akcjonariuszy oraz modyfikacji dotyczących obsługi raportowania do klientów spełniających wymogi MIFID II. Prace mają również na celu automatyzację i wprowadzenie nowej obsługi w zakresie dyrektywy SRD II obejmujące informowanie klientów o zdarzeniach korporacyjnych. Wprowadzony pakiet zmian funkcjonalnych i modyfikacji w systemie usprawni prace użytkowników oraz klientów końcowych po stronie systemu back-office oraz obsługę nowych obszarów biznesowych skierowanych zwłaszcza dla klienta końcowego.

Sektor Utilities

Miasto Katowice

Przedmiotem umowy jest świadczenie rozwoju systemu Miejski System Zarządzania - Katowicka Infrastruktura Informacji Przestrzennej (MSZ-KIIP) funkcjonującym w chmurze Oracle Cloud Infrastructure (OCI).

Energa Operator S.A.

Przedmiotem umowy jest wdrożenie systemu PDK (Portal Danych Planistycznych), który umożliwi klientowi realizowanie obowiązku udostępniania danych pomiarowych oraz komunikację z kontrahentami. Dzięki wdrożeniu PDK klient spełni obowiązek publikowania zagregowanych planowanych grafików generacji oraz harmonogramów dyspozycyjności na portalu PWDP (Portal Wymiany Danych Planistycznych) nałożony na OSD przez PSE. Dodatkowo wdrożony system umożliwi wymianę danych pomiędzy podmiotami zewnętrznymi tj. wytwórcami energii a OSD w sposób ustrukturyzowany i zautomatyzowany oraz umożliwi agregację przesyłanych danych wraz z ich przetworzeniem do formatu umożliwiającego publikację danych na portalu PWDP.

LPP S.A.

Przedmiotem umowy jest wdrożenie systemu Janus klasy Yard Management System (YMS) z rozbudowanymi dodatkowymi funkcjami usprawniającymi procesy logistyczne klienta. System umożliwi optymalizację procesu wywozu i przywozu towarów na terenie przedsiębiorstwa. Oferowany przez Sygnity system Janus jest rozwiązaniem bazującym na gotowej platformie logistycznej z możliwością dostosowania i rozbudowy pod indywidualne potrzeby klienta i dopasowanym do logistyki firmy.

Sygnity Business Solutions

Skarb Państwa – Centrum Informatyki Resortu Finansów

Przedmiotem zawartej umowy jest udostępnienie wyspecjalizowanego personelu zespołu informatycznego, który będzie realizował prace związane z utrzymaniem i rozwojem systemu informatycznego zamawiającego (zamówienie podstawowe). Umowa została zawarta na czas określony do dnia 10 grudnia 2021 roku w zakresie zamówienia podstawowego. Jednocześnie strony postanowiły, że zamawiający będzie mógł skorzystać z prawa opcji polegającego na zwiększeniu liczby zamówionych roboczogodzin. W przypadku skorzystania przez klienta z prawa opcji, wykonawca będzie realizował umowę w terminie do dnia 30 czerwca 2022 roku. Łączne maksymalne wynagrodzenie z tytułu realizacji umowy (łącznie z prawem opcji) wynosi ok. 5 100 brutto. Powyższa umowa wykonawcza zawarta została w ramach umowy ramowej o której Spółka informowała w dniu 5 listopada 2020 roku raportem bieżącym nr 22/2020.

PKP Intercity S.A.

Przedmiotem zawartej z PKP Intercity S.A. umowy jest wykonanie upgrade'u oraz rozbudowa o nowe moduły systemu Oracle eBS. Prace wdrożeniowe zostały podzielone na siedem etapów wdrożeniowych, w tym etap obejmujący obsługę wsparcia powdrożeniowego. Całość umowy zostanie zrealizowana w przeciągu 17 miesięcy. Wynagrodzenie z tytułu realizacji umowy wynosi 2 968 netto.

Wskazanie czynników i zdarzeń, w tym o nietypowym charakterze, mających istotny wpływ na skrócone sprawozdanie finansowe;

W okresie 9 miesięcy zakończonym 30 czerwca 2021 roku nie wystąpiły zdarzenia mające istotny wpływ na sprawozdanie finansowe za wyjątkiem opisanych w nocie 3.

Stanowisko Zarządu odnośnie możliwości zrealizowania wcześniej publikowanych prognoz wyników na dany rok, w świetle wyników zaprezentowanych w raporcie kwartalnym w stosunku do wyników prognozowanych;

Spółka nie publikowała prognoz wyników na bieżący rok obrotowy.

Wskazanie akcjonariuszy posiadających bezpośrednio lub pośrednio przez podmioty zależne co najmniej 5% ogólnej liczby głosów na walnym zgromadzeniu emitenta na dzień przekazania raportu kwartalnego oraz wskazanie zmian w strukturze własności znacznych pakietów akcji emitenta w okresie od przekazania poprzedniego raportu okresowego;

Informacja na temat akcjonariatu Spółki została przedstawiona w nocie nr 22 „Kapitały własne”.

Zestawienie stanu posiadania akcji emitenta lub uprawnień do nich przez osoby zarządzające i nadzorujące emitenta na dzień przekazania raportu kwartalnego, wraz ze wskazaniem zmian w stanie posiadania, w okresie od przekazania poprzedniego raportu okresowego, odrębnie dla każdej z osób;

Informacja nt. stanu posiadania akcji Emitenta

	Liczba akcji (nie w tysiącach) na dzień 13 sierpnia 2021 roku, tj. na dzień przekazania niniejszego raportu	Liczba akcji (nie w tysiącach) na dzień 16 czerwca 2021 roku, tj. na dzień przekazania poprzedniego raportu okresowego	Liczba akcji (nie w tysiącach) na dzień 26 lutego 2021 roku
Piotr Kwaśniewski	15 134	15 134	15 134
Błażej Dowgielski	2 700	2 200	2 200
Rafał Wnorowski	45 813	45 813	45 813
Bogdan Zborowski	36 884	36 884	1
Mariusz Jurak	47 690	47 690	19 618
Inga Jędrzejewska	21 960	21 960	-

W kwietniu 2021 roku osoby objęte uprawnieniami wynikającymi opisanego w nocie nr 28 programu motywacyjnego skorzystały z przysługujących im praw i tym samym objęły akcje Jednostki Dominującej w łącznej ilości 86 915. Objęcie akcji odbyło się w ramach rozliczenia zmiennej części wynagrodzenia osób zarządzających należnego za rok obrotowy 2019/2020 zakończony 30 września 2020 roku. Liczbę akcji objętych przez poszczególne osoby przedstawia poniższa tabela:

	Liczba akcji (nie w tysiącach) na dzień 13 sierpnia 2021 roku, tj. na dzień przekazania niniejszego raportu	Liczba akcji (nie w tysiącach) objętych w kwietniu 2021 roku w ramach programu motywacyjnego	Liczba dotychczas posiadanych akcji (nie w tysiącach)
Bogdan Zborowski	36 884	36 883	1
Mariusz Jurak	47 690	28 072	19 618
Inga Jędrzejewska	21 960	21 960	-

Pozostałe osoby zarządzające i nadzorujące nie posiadają akcji Spółki, ani uprawnień do nich.

Wskazanie istotnych postępowań toczących się przed sądem, organem właściwym dla postępowania arbitrażowego lub organem administracji publicznej;

Roszczenia i sprawy sporne opisano w nocie nr 31.

Informacje o zawarciu przez emitenta lub jednostkę od niego zależną jednej lub wielu transakcji z podmiotami powiązanymi, jeżeli zostały zawarte na innych warunkach niż rynkowe, z wyjątkiem transakcji zawieranych przez emitenta będącego funduszem z podmiotem powiązanym, wraz ze wskazaniem ich wartości, przy czym informacje dotyczące poszczególnych transakcji mogą być zgrupowane według rodzaju, z wyjątkiem przypadku, gdy informacje na temat poszczególnych transakcji są niezbędne do zrozumienia ich wpływu na sytuację majątkową, finansową i wynik finansowy emitenta;

Emitent oraz jednostki zależne nie zawierały istotnych transakcji z jednostkami powiązanymi niewchodzącymi w skład Grupy Kapitałowej Emitenta. Jednocześnie wszystkie transakcje zawarte pomiędzy spółkami z Grupy Kapitałowej Emitenta były zawierane na warunkach rynkowych.

Informacje o udzieleniu przez emitenta lub przez jednostkę od niego zależną poręczeń kredytu lub pożyczki lub udzieleniu gwarancji łącznie jednemu podmiotowi lub jednostce zależnej od tego podmiotu, jeżeli łączna wartość istniejących poręczeń lub gwarancji jest znacząca;

Emitent oraz jednostki zależne nie udzielały takich poręczeń lub gwarancji. Informacja nt. instrumentów gwarancyjnych została zaprezentowana w notce poświęconej zobowiązaniom warunkowym.

Inne informacje, które zdaniem emitenta są istotne dla oceny jego sytuacji kadrowej, majątkowej, finansowej, wyniku finansowego i ich zmian, oraz informacje, które są istotne dla oceny możliwości realizacji zobowiązań przez emitenta;

Istotnym zdarzeniem mającym wpływ na wyniki finansowe Grupy za okres dziewięciu miesięcy zakończony 30 czerwca 2021 roku było zawarcie w dniu 10 lutego 2021 roku Sygnity S.A. przed mediatorem sądowym ugody z Fast Enterprises dotyczącej ustalenia warunków ugodowego zakończenia sporów sądowych w związku z zawartą przez Strony umową podwykonawczą w projekcie e – Podatki. Ugoda przewidywała przede wszystkim zobowiązanie Spółki do złożenia kwoty 3 750 dolarów amerykańskich (równowartość ok. 14 000) do depozytu notarialnego oraz zobowiązanie stron do zrzeczenia się swoich wzajemnych roszczeń wynikających z zawarcia i wykonywania umowy podwykonawczej w projekcie e–Podatki, w tym wzajemnych roszczeń objętych postępowaniami sądowymi których dotyczy zawarta ugoda, pod warunkiem spełnienia się określonych w ugodzie warunków niezbędnych do prawno-formalnego zakończenia sporu pomiędzy stronami. Do dnia 5 maja 2021 roku wszystkie warunki wymagane do zakończenia sporu zostały spełnione. Wpływ powyższego zdarzenia został ujęty w śródrocznym skróconym sprawozdaniu finansowym za okres sprawozdawczy zakończony 30 czerwca 2021 roku, a jego wpływ na wyniki Grupy na poziomie zysku netto wyniósł 18 893.

W dniu 18 czerwca 2021 roku Spółka dokonała emisji 9 tysięcy obligacji imiennych serii 1/2021 o wartości nominalnej 6 tysięcy każda o łącznej wartości nominalnej 54 000 w ramach procesu refinansowania zadłużenia wynikającego z Umowy Restrukturyzacyjnej. Obligacje wyemitowane zostały jako obligacje zabezpieczone (zabezpieczenie Obligacji obejmuje w szczególności zastaw rejestrowy na akcjach spółki zależnej Sygnity Business Solutions S.A.), a ostateczny dzień wykupu Obligacji przypada na 31 lipca 2024 roku. Odsetki od obligacji będą płatne w okresach miesięcznych. W dniu 25 czerwca 2021 roku Spółka otrzymała od ostatniego z wierzycieli Umowy Restrukturyzacyjnej potwierdzenie uznania rachunku odpowiednią kwotą spłaty, co było warunkiem dla zakończenia Umowy Restrukturyzacyjnej. Wierzytelności wynikające z Umowy Restrukturyzacyjnej zostały spłacone ze środków pozyskanych w wyniku emisji obligacji oraz ze środków własnych Spółki. W związku z wypełnieniem wszystkich warunków formalno-prawnych wymaganych do zakończenia Umowy Restrukturyzacyjnej zostały spełnione i Umowa Restrukturyzacyjna wygasła.

Wskazanie czynników, które w ocenie emitenta będą miały wpływ na osiągnięte przez niego wyniki w perspektywie co najmniej kolejnego kwartału.

Informacja nt. otoczenia biznesowego oraz kierunków rozwoju Grupy Kapitałowej zostały zaprezentowane w Sprawozdaniu Zarządu z działalności za I półrocze roku obrotowego 2020/2021 opublikowanym w dniu 16 czerwca 2021 roku i pozostają aktualne na dzień sporządzenia niniejszego raportu.

Śródroczne Skrócone
Jednostkowe
Sprawozdanie Finansowe

Śródroczne skrócone jednostkowe sprawozdanie z całkowitych dochodów

	Za okres: od 01.10.2020 do 30.06.2021	Za okres: od 01.04.2021 do 30.06.2021	Za okres: od 01.10.2019 do 30.06.2020	Za okres: od 01.04.2020 do 30.06.2020
Przychody netto ze sprzedaży				
Przychody ze sprzedaży produktów i usług	131 611	42 957	154 932	48 409
Przychody ze sprzedaży towarów i materiałów	79	-	1 689	322
	131 690	42 957	156 621	48 731
Koszt sprzedanych produktów, towarów i materiałów				
Koszt wytworzenia sprzedanych produktów i usług	(87 071)	(28 088)	(106 045)	(31 750)
Wartość sprzedanych towarów i materiałów	(74)	-	(1 022)	(191)
	(87 145)	(28 088)	(107 067)	(31 941)
Zysk brutto ze sprzedaży	44 545	14 869	49 554	16 790
Koszty sprzedaży	(4 501)	(1 813)	(5 728)	(1 737)
Koszty ogólnego zarządu	(17 158)	(5 500)	(17 796)	(5 705)
Pozostałe przychody operacyjne	17 229	446	2 023	539
Pozostałe koszty operacyjne	(237)	(45)	(758)	(272)
Zysk z działalności operacyjnej	39 878	7 957	27 295	9 615
Przychody finansowe	9 291	129	611	146
Koszty finansowe	(5 178)	(1 287)	(6 898)	(906)
Wynik na operacjach finansowych	4 113	(1 158)	(6 287)	(760)
Udział w wyniku wspólnego przedsięwzięcia oraz odpis wartości inwestycji we wspólne przedsięwzięcie	(40)	(19)	(14)	(2)
Zysk/(strata) przed opodatkowaniem	43 951	6 780	20 994	8 853
Podatek dochodowy	(5 924)	(1 447)	(3 566)	(1 094)
Zysk/(strata) netto	38 027	5 333	17 428	7 759
Inne całkowite dochody niepodlegające przeniesieniu do rachunku zysków i strat	-	-	-	-
Całkowite dochody/(straty)	38 027	5 333	17 428	7 759
Podstawowy zysk/(strata) netto na jedną akcję (nie w tysiącach PLN)	1,69	0,24	0,77	0,34

Śródroczny skrócony jednostkowy bilans

	Na dzień: 30.06.2021	Na dzień: 30.09.2020
AKTYWA		
Aktywa trwałe		
Rzeczowe aktywa trwałe	2 187	2 074
Wartości niematerialne	3 887	5 093
Wartość firmy	156 528	156 528
Prawo do użytkowania	12 999	15 162
Nieruchomości inwestycyjne	405	347
Inwestycja we wspólne przedsięwzięcie	1 326	1 366
Akcje i udziały w jednostkach zależnych	27 771	27 771
Aktywa finansowe wyceniane w zamortyzowanym koszcie	3 414	5 864
Aktywa z tytułu odroczonego podatku dochodowego	5 580	11 874
	214 097	226 079
Aktywa obrotowe		
Zapasy	281	266
Koszty realizacji umów z klientami	3 365	3 636
Należności handlowe oraz pozostałe należności	37 386	28 572
Aktywa z tytułu umów z klientami	18 220	16 770
Pożyczki krótkoterminowe	10	-
Środki pieniężne i depozyty krótkoterminowe	11 288	31 467
	70 550	80 711
	284 647	306 790
AKTYWA RAZEM		
PASYWA		
Kapitał własny		
Kapitał podstawowy	25 956	25 956
Akcje własne	(885)	(1 674)
Nadwyżka ze sprzedaży akcji powyżej ich wartości nominalnej	39 149	39 320
Kapitał zapasowy	41 464	17 097
Kapitał rezerwowy	6 332	6 238
Zyski zatrzymane	37 250	23 389
	149 266	110 326
Zobowiązania długoterminowe		
Kredyty i pożyczki	-	13 542
Zobowiązania z tytułu obligacji	45 014	2 093
Zobowiązania z tytułu leasingu	7 288	10 244
Zobowiązania handlowe i pozostałe zobowiązania	943	38 168
Rezerwy	6 736	28 898
	59 981	92 945
Zobowiązania krótkoterminowe		
Kredyty i pożyczki	-	9 466
Zobowiązania handlowe i pozostałe zobowiązania	33 581	63 106
Zobowiązania z tytułu podatku dochodowego	-	321
Zobowiązania z tytułu obligacji	9 086	6 580
Zobowiązania z tytułu leasingu	7 413	6 554
Rezerwy	3 217	3 299
Zobowiązania z tytułu umów z klientami	22 103	14 193
	75 400	103 519
	135 381	196 464
Zobowiązania razem	135 381	196 464
PASYWA RAZEM	284 647	306 790

[dane w tysiącach PLN, o ile nie zaznaczono inaczej]

Sygnity S.A.

Śródroczne skrócone jednostkowe sprawozdanie finansowe za okres 9 miesięcy zakończony dnia 30 czerwca 2021 roku

Śródroczne skrócone jednostkowe zestawienie zmian w kapitale własnym

	<i>Kapitał podstawowy</i>	<i>Akcje własne</i>	<i>Nadwyżka ze sprzedaży akcji powyżej ich wartości nominalnej</i>	<i>Kapitał zapasowy</i>	<i>Kapitał rezerwowy</i>	<i>Zyski zatrzymane</i>	KAPITAŁ WŁASNY OGÓŁEM
Stan na dzień 01.10.2019	26 286	(7 234)	227 211	22 327	6 238	(187 969)	86 859
Suma całkowitych dochodów:							
- Zysk/strata netto	-	-	-	-	-	17 428	17 428
- rezultat wdrożenia MSSF 16	-	-	-	-	-	(677)	(677)
Koszty emisji akcji	-	-	142	-	-	-	142
Pokrycie strat z lat ubiegłych z agio*	-	-	(187 969)	-	-	187 969	-
Umorzenie akcji własnych	(330)	5 560	-	(5 230)	-	-	-
Stan na dzień 30.06.2020	25 956	(1 674)	39 384	17 097	6 238	16 751	103 752
Stan na dzień 01.10.2020	25 956	(1 674)	39 320	17 097	6 238	23 389	110 326
Suma całkowitych dochodów:							
- Zysk/strata netto	-	-	-	-	-	38 027	38 027
Podział wyniku finansowego 2019/2020**	-	-	-	24 165	-	(24 165)	-
Koszty emisji akcji	-	-	(172)	-	-	-	(172)
Realizacja programu motywacyjnego z akcji własnych	-	789	-	202	(991)	-	-
Podatek odroczony rozliczany z kapitałem	-	-	-	-	15	-	15
Wycena programu motywacyjnego	-	-	-	-	1 070	-	1 070
Stan na dzień 30.06.2021	25 956	(885)	39 149	41 464	6 332	37 250	149 266

*W dniu 25 maja 2020 roku Zwyczajne Walne Zgromadzenie Sygnity podjęło uchwałę nr 8 o pokryciu z nadwyżki osiągniętej przy emisji akcji powyżej ich wartości nominalnej (agio) niepokrytych strat z lat ubiegłych.

**W dniu 30 kwietnia 2021 roku Zwyczajne Walne Zgromadzenie Sygnity S.A. podjęło uchwałę nr 2 o przeznaczeniu części zysku za rok obrotowy 2019/2020 w kwocie 12 082 na kapitał zapasowy oraz o utworzeniu kapitału rezerwowego z przeznaczeniem na wypłatę dywidend i zaliczek na poczet dywidendy w przyszłości w kwocie 12 082.

[dane w tysiącach PLN, o ile nie zaznaczono inaczej]

Śródroczne skrócone jednostkowe sprawozdanie z przepływów pieniężnych

	Za okres: od 01.10.2020 do 30.06.2021	Za okres: od 01.10.2019 do 30.06.2020
Przepływy środków pieniężnych z działalności operacyjnej		
Zysk przed opodatkowaniem	43 951	20 994
Korekty o pozycje:	(34 584)	13 351
Amortyzacja	8 197	11 364
Przychody i koszty odsetkowe	1 352	3 480
Straty/(zyski) z działalności inwestycyjnej	43	14
Straty z tytułu różnic kursowych	-	-
Wydanie akcji własnych w ramach programu motywacyjnego	991	-
Zmiana stanu rezerw długoterminowych	(22 162)	692
Zmiana kapitału obrotowego*	(23 070)	(2 200)
Podatek dochodowy zapłacony/zwrócony	65	-
	9 367	34 345
Przepływy pieniężne z działalności inwestycyjnej		
Nabycie rzeczowych aktywów trwałych oraz wartości niematerialnych innych niż prace rozwojowe	(1 112)	(977)
Wydatki na prace rozwojowe	(485)	(189)
Pożyczki udzielone	(10)	-
Dywidendy otrzymane	2 000	-
	393	(1 166)
Przepływy pieniężne z działalności finansowej		
Wpływy z tytułu emisji dłużnych papierów wartościowych	16 992	-
Wydatki z tytułu wykupu dłużnych papierów wartościowych	(8 267)	(3 138)
Wpływy/(wydatki) z tytułu zaciągniętych/(spłaconych) kredytów i pożyczek	(23 195)	(4 359)
Spłata zobowiązań z tytułu leasingu	(6 292)	(5 681)
Zapłacone odsetki	(1 470)	(2 946)
Wydatki z tytułu umowy restrukturyzacyjnej	(7 707)	(4 403)
	(29 939)	(20 527)
Przepływy pieniężne netto razem	(20 179)	12 652
Środki pieniężne na początek okresu	31 467	14 244
Środki pieniężne na koniec okresu	11 288	26 896
*Zmiana kapitału obrotowego		
Zmiana stanu rezerw	(82)	(3 152)
Zmiana stanu zapasów / kosztów realizacji umów z klientami	256	1 857
Zmiana stanu należności / aktywów z tytułu umów z klientami	(9 814)	(2 587)
Zmiana stanu zobowiązań	(21 340)	(4 574)
Zmiana stanu rozliczeń międzyokresowych przychodów / zobowiązań z tytułu umów z klientami	7 910	6 256
Razem	(23 070)	(2 200)