



Grupa Kapitałowa LiveChat Software S.A.

Śródroczne skrócone skonsolidowane
sprawozdanie finansowe za okres
od 1.04.2021 r. do 30.06.2021 r.

Sporządzone według Międzynarodowych Standardów Sprawozdawczości Finansowej

Wrocław, 27 sierpnia 2021 r.

SPIS TREŚCI

SPIS TREŚCI	2
1. WYBRANE DANE FINANSOWE	3
2. SKONSOLIDOWANE SPRAWOZDANIE Z SYTUACJI FINANSOWEJ - AKTYWA	4
3. SKONSOLIDOWANE SPRAWOZDANIE Z SYTUACJI FINANSOWEJ - PASYWA	5
4. SKONSOLIDOWANE SPRAWOZDANIE Z CAŁKOWITYCH DOCHODÓW (WARIANT KALKULACYJNY)	6
5. ZYSK NETTO NA JEDNĄ AKCJĘ ZWYKŁĄ (PLN)	7
6. SKONSOLIDOWANE SPRAWOZDANIE ZMIAN W KAPITALE WŁASNYM	7
7. SKONSOLIDOWANE SPRAWOZDANIE Z PRZEPŁYWÓW PIENIĘŻNYCH	10
8. INFORMACJE OGÓLNE	12
9. PODSTAWA SPORZĄDZENIA ORAZ ZASADY RACHUNKOWOŚCI	14
Oświadczenie o zgodności i podstawy sporządzenia, efekt zmian stosowanych standardów lub interpretacji.....	14
Zasady rachunkowości	15
10. DODATKOWE INFORMACJE I OBJAŚNIENIA	26
10.1. Noty objaśniające do sprawozdania z sytuacji finansowej	26
Nota 1 Rzeczowe aktywa trwałe	26
Nota 2 Wartości niematerialne i prawne.....	29
Nota 3 Należności długoterminowe.....	32
Nota 4 Rozliczenia międzyokresowe.....	32
Nota 5 Należności z tytułu dostaw i usług oraz pozostałe należności	33
Nota 6 Środki pieniężne i ich ekwiwalenty.....	33
Nota 7 Kapitał własny.....	34
Nota 8 Zobowiązania z tytułu leasingu	36
Nota 9 Zobowiązania z tytułu dostaw i usług oraz pozostałe zobowiązania.....	36
10.2. Noty objaśniające do sprawozdania z całkowitych dochodów	37
Nota 10 Przychody ze sprzedaży	37
Nota 11 Koszty działalności operacyjnej.....	38
Nota 12 Pozostałe przychody i koszty operacyjne	39
Nota 13 Przychody i koszty finansowe	39
Nota 14 Podatek dochodowy i odroczony.....	39
Nota 15 Instrumenty finansowe	41
10.3. Pozostałe noty objaśniające	42
Nota 16 Świadczenia dla kluczowego personelu kierowniczego (w tym wynagrodzenie Członków Zarządu i Członków Rady Nadzorczej)	42
Nota 17 Pozycje warunkowe i pozostałe pozycje pozabilansowe.....	42
Nota 18 Informacje o zatrudnieniu	42
Nota 19 Opis czynników i zdarzeń, w szczególności o nietypowym charakterze, mających wpływ na osiągnięte wyniki finansowe	42
Nota 20 Zdarzenia następujące po zakończeniu roku obrotowego, nieuwzględnione w sprawozdaniu finansowym.....	43
Nota 21 Transakcje z podmiotami powiązаныmi	43
Nota 22 Cykliczność, sezonowość działalności	43
Nota 23 Wynagrodzenie biegłego rewidenta	43
Nota 24 Cel i zasady zarządzania ryzykiem.....	44

1. WYBRANE DANE FINANSOWE

Wyszczególnienie	tys. PLN		tys. EUR	
	za okres 3 miesiące zakończony 30.06.2021	za okres 3 miesiące zakończony 30.06.2020	za okres 3 miesiące zakończony 30.06.2021	za okres 3 miesiące zakończony 30.06.2020
Skonsolidowane sprawozdanie z całkowitych dochodów				
Przychody netto ze sprzedaży produktów, towarów i materiałów	48 909	41 628	10 815	9 241
Zysk (strata) z działalności operacyjnej	28 074	25 822	6 208	5 733
Zysk (strata) brutto	28 460	25 271	6 293	5 610
Zysk (strata) netto	26 612	20 802	5 885	4 618
Zysk (strata) na jedną akcję zwykłą (w PLN / EUR)	1,03	0,81	0,23	0,18
Liczba akcji (tys. szt.)	25 750	25 750	25 750	25 750
Skonsolidowane sprawozdanie z przepływów pieniężnych				
Przepływy pieniężne netto z działalności operacyjnej	40 967	24 310	9 059	5 397
Przepływy pieniężne netto z działalności inwestycyjnej	(3 851)	(2 910)	(852)	(646)
Przepływy pieniężne netto z działalności finansowej	(202)	(209)	(45)	(46)
Przepływy pieniężne netto, razem	36 913	21 191	8 163	4 705
Wyszczególnienie	tys. PLN		tys. EUR	
	30.06.2021	31.03.2021	30.06.2021	31.03.2021
Skonsolidowane sprawozdanie z sytuacji finansowej				
Aktywa razem	152 618	122 318	33 759	26 247
Zobowiązania i rezerwy na zobowiązania	19 176	14 948	4 242	3 208
Zobowiązania długoterminowe	1 372	1 536	303	330
Zobowiązania krótkoterminowe	17 805	13 412	3 938	2 878
Kapitał własny	133 442	107 370	29 517	23 039
Kapitał zakładowy	515	515	114	111
Wartość księgowa na jedną akcję (w PLN / EUR)	5,18	4,17	1,15	0,89
Liczba akcji (tys. szt.)	25 750	25 750	25 750	25 750

Kurs PLN / EUR	1.04.2021 – 30.06.2021	1.04.2020 – 31.03.2021	1.04.2020 – 30.06.2020
Dla danych ze sprawozdania z sytuacji finansowej	0,2212	0,2146	0,2239
Dla danych ze sprawozdania z całkowitych dochodów i ze sprawozdania z przepływów pieniężnych	0,2211	0,2213	0,2220
Kurs najwyższy w okresie	0,2163	0,2146	0,2184
Kurs najniższy w okresie	0,2245	0,2280	0,2280

Wrocław, 27 sierpnia 2021 r.

Mariusz Ciepy
Prezes Zarządu

Urszula Jarzębowska
Członek Zarządu





Joanna Alwin
Dyrektor Finansowy

2. SKONSOLIDOWANE SPRAWOZDANIE Z SYTUACJI FINANSOWEJ - AKTYWA

Wyszczególnienie	Nota	Stan na dzień:			
		30.06.2021	31.03.2021	30.06.2020	
				Przekształcone dane porównawcze	Dane porównawcze
AKTYWA TRWAŁE		38 133 064	37 168 459	34 379 958	34 379 958
Rzeczowe aktywa trwałe	1	3 457 634	3 657 319	4 069 673	4 069 673
Nieruchomości inwestycyjne		-	-	-	-
Wartość firmy		-	-	-	-
Wartości niematerialne i prawne	2	34 239 993	33 083 172	29 388 689	27 478 419
Akcje i udziały		-	-	-	-
- w tym: inwestycje rozliczane metodą praw własności		-	-	-	-
Należności długoterminowe	3	181 915	181 915	181 915	181 915
Pozostałe długoterminowe aktywa finansowe		-	-	-	-
Aktywa z tytułu odroczonego podatku dochodowego	14	252 402	244 043	739 682	739 682
Długoterminowe rozliczenia międzyokresowe	4	1 120	2 011	-	1 910 270
AKTYWA OBROTOWE		114 485 203	85 149 683	74 528 106	74 528 106
Zapasy		-	-	-	-
Należności z tytułu dostaw i usług	5	1 095 370	802 439	588 029	588 029
Należności z tytułu bieżącego podatku dochodowego		-	-	-	-
Pozostałe należności	5	16 971 369	25 005 547	14 005 085	14 005 085
Pozostałe aktywa finansowe		-	-	-	-
Środki pieniężne i ich ekwiwalenty	6	96 146 300	59 233 049	59 872 827	59 872 827
Rozliczenia międzyokresowe	4	272 163	108 648	62 165	62 165
Aktywa sklasyfikowane jako przeznaczone do sprzedaży		-	-	-	-
Rzeczowe aktywa trwałe przeznaczone do sprzedaży		-	-	-	-
Inne aktywa sklasyfikowane jako przeznaczone do sprzedaży		-	-	-	-
AKTYWA RAZEM		152 618 267	122 318 142	108 908 064	108 908 064

Wrocław, 27 sierpnia 2021 r.

Mariusz Cieply
Prezes Zarządu

Urszula Jarzembowska
Członek Zarządu

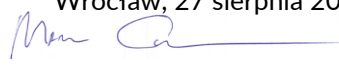



Joanna Alwin
Dyrektor Finansowy

3. SKONSOLIDOWANE SPRAWOZDANIE Z SYTUACJI FINANSOWEJ - PASYWA

Wyszczególnienie	Nota	Stan na dzień:		
		30.06.2021	31.03.2021	30.06.2020
KAPITAŁ (FUNDUSZ) WŁASNY		133 441 773	107 370 057	99 311 177
Kapitał podstawowy	7.1.	515 000	515 000	515 000
Akcje własne		-	-	-
Należne wpłaty na kapitał podstawowy		-	-	-
Kapitał zapasowy z emisji akcji		-	-	-
Kapitał zapasowy z zysku zatrzymanego oraz transakcji połączenia pod wspólną kontrolą	7.2.	28 547 392	28 547 392	16 578 404
Różnice kursowe z przeliczenia		(118 431)	37 757	9 541
Kapitał z aktualizacji wyceny rezerw na świadczenia pracownicze		-	-	-
Kapitał rezerwowy		-	-	-
Kapitał z tytułu stosowania rachunkowości zabezpieczeń		-	-	-
Wielkości ujęte bezpośrednio w kapitale, związane z aktywami finansowymi klasyfikowanymi jako dostępne do sprzedaży		-	-	-
Wypłacone zaliczki na dywidendę	7.4.	-	(22 917 500)	-
Niepodzielony wynik z lat ubiegłych	7.3.	77 885 902	1 027 494	61 406 482
Zysk (strata) netto roku obrotowego	7.4.	26 611 910	100 159 914	20 801 750
Kapitał własny przypadający na akcjonariuszy jednostki dominującej		133 441 773	107 370 057	99 311 177
Kapitał przypadający udziałom niesprawującym kontroli		-	-	-
ZOBOWIĄZANIA DŁUGOTERMINOWE		1 371 731	1 535 876	2 135 402
Rezerwa z tytułu odroczonego podatku dochodowego	14	33 000	169	-
Rezerwa na świadczenia emerytalne i podobne		-	-	-
Pozostałe rezerwy		-	-	-
Kredyty i pożyczki		-	-	-
Inne zobowiązania finansowe	8	1 338 732	1 535 707	2 135 402
Pozostałe zobowiązania długoterminowe		-	-	-
ZOBOWIĄZANIA KRÓTKOTERMINOWE		17 804 763	13 412 209	7 461 485
Kredyty i pożyczki		-	-	-
Inne zobowiązania finansowe	8	797 608	802 580	820 571
Zobowiązania z tytułu dostaw i usług	9	8 747 774	6 821 486	6 291 012
Zobowiązania z tytułu bieżącego podatku dochodowego	9	7 970 103	5 482 501	92 049
Rezerwy na świadczenia emerytalne i podobne		-	-	-
Pozostałe rezerwy krótkoterminowe		-	-	-
Pozostałe zobowiązania	9	289 278	305 642	257 853
Przychody przyszłych okresów		-	-	-
Zobowiązania związane bezpośrednio z aktywami trwałymi klasyfikowanymi jako przeznaczone do sprzedaży		-	-	-
PASYWA RAZEM		152 618 267	122 318 142	108 908 064

Wrocław, 27 sierpnia 2021 r.


Mariusz Ciepły
Prezes Zarządu



Urszula Jarzębowska
Członek Zarządu

Joanna Alwin
Dyrektor Finansowy

4. SKONSOLIDOWANE SPRAWOZDANIE Z CAŁKOWITYCH DOCHODÓW (WARIANT KALKULACYJNY)

Wyszczególnienie	Nota	za okres 3 miesięcy zakończony 30.06.2021	za okres 12 miesięcy zakończony 31.03.2021	za okres 3 miesięcy zakończony 30.06.2020
Działalność kontynuowana				
Przychody ze sprzedaży	10	48 909 419	179 010 471	41 627 541
Koszt własny sprzedaży	11	7 905 571	27 906 611	5 603 238
ZYSK (STRATA) BRUTTO ZE SPRZEDAŻY		41 003 848	151 103 860	36 024 303
Koszty sprzedaży	11	9 464 167	31 617 368	7 768 049
Koszty ogólnego zarządu	11	3 516 036	12 287 202	2 411 877
ZYSK (STRATA) ZE SPRZEDAŻY		28 023 646	107 199 291	25 844 377
Pozostałe przychody operacyjne	12	52 178	30 214	11 974
Pozostałe koszty operacyjne	12	1 511	116 213	34 418
ZYSK (STRATA) NA DZIAŁALNOŚCI OPERACYJNEJ		28 074 314	107 113 292	25 821 933
Przychody finansowe	13	393 314	4 734	3 449
Koszty finansowe	13	8 053	13 668	554 834
Zysk ze sprzedaży udziałów w jednostce stowarzyszonej		-	-	-
Udział w zyskach jednostek stowarzyszonych		-	-	-
ZYSK (STRATA) PRZED OPODATKOWANIEM		28 459 575	107 104 358	25 270 549
Podatek dochodowy	14	1 847 665	6 944 444	4 468 798
ZYSK (STRATA) NETTO Z DZIAŁALNOŚCI KONTYNUOWANEJ		26 611 910	100 159 914	20 801 750
Zysk (strata) netto z działalności zaniechanej		-	-	-
ZYSK (STRATA) NETTO		26 611 910	100 159 914	20 801 750
Inne całkowite dochody		-	-	-
Składniki innych całkowitych dochodów które nie zostaną następnie przeklasyfikowane na zyski lub straty		-	-	-
Zyski i straty aktuarialne		-	-	-
Skutki aktualizacji majątku trwałego		-	-	-
Podatek dochodowy dotyczący innych całkowitych dochodów		-	-	-
Składniki innych całkowitych dochodów które zostaną następnie przeklasyfikowane na zyski lub straty po spełnieniu określonych warunków		(156 188)	(143 020)	(171 236)
Rachunkowość zabezpieczeń		-	-	-
Różnice kursowe z przeliczenia jednostek zagranicznych		(156 188)	(143 020)	(171 236)
Skutki wyceny aktywów finansowych dostępnych do sprzedaży		-	-	-
Udział w innych dochodach jednostek stowarzyszonych		-	-	-
Podatek dochodowy dotyczący innych całkowitych dochodów		-	-	-
Inne całkowite dochody łącznie		(156 188)	(143 020)	(171 236)
Całkowite dochody ogółem		26 455 722	100 016 894	20 630 514

Wrocław, 27 sierpnia 2021 r.

Mariusz Cieplý
Prezes Zarządu

Urszula Jarzębowska
Członek Zarządu



Joanna Alwin
Dyrektor Finansowy

5. ZYSK NETTO NA JEDNĄ AKCJĘ ZWYKŁĄ (PLN)

Zysk na jedną akcję (w zł/gr na jedną akcję)		za okres 3 miesiące zakończony 30.06.2021	za okres 12 miesiące zakończony 31.03.2021	za okres 3 miesiące zakończony 30.06.2020
Z działalności kontynuowanej i zaniechanej				
Zwykły		1,03	3,89	0,81
Rozwodniony		1,03	3,89	0,81
Z działalności kontynuowanej i zaniechanej				
Zwykły		1,03	3,89	0,81
Rozwodniony		1,03	3,89	0,81
Zysk (strata) netto z działalności kontynuowanej i zaniechanej		26 611 910	100 159 914	20 801 750
Zysk (strata) netto z działalności kontynuowanej		26 611 910	100 159 914	20 801 750
Średnia ważona liczba akcji zwykłych (szt.)		25 750 000	25 750 000	25 750 000
Średnia ważona rozwodniona liczba akcji zwykłych (szt.)		25 750 000	25 750 000	25 750 000

Podstawowy zysk z działalności kontynuowanej na akcję oblicza się jako iloraz zysku z działalności kontynuowanej przypadającego na zwykłych akcjonariuszy Spółki dominującej oraz średniej ważonej liczby wyemitowanych akcji zwykłych występującej w roku obrotowym.

Rozwodniony zysk z działalności kontynuowanej na akcję oblicza się jako iloraz zysku z działalności kontynuowanej przypadającego na zwykłych akcjonariuszy Spółki dominującej (po potrąceniu odsetek od umarzanych akcji uprzywilejowanych zamienianych na akcje zwykłe) oraz średniej ważonej liczby wyemitowanych akcji zwykłych występującej w roku obrotowym (skorygowanych o wpływ opcji rozwadniających oraz rozwadniających umarzanych akcji uprzywilejowanych zamienianych na akcje zwykłe).

6. SKONSOLIDOWANE SPRAWOZDANIE ZMIAN W KAPITALE WŁASNYM

Grupa Kapitałowa LiveChat Software S.A.

Śródroczne Skonsolidowane Sprawozdanie Finansowe za okres 3 miesięcy zakończony dnia 30 czerwca 2021 r. Wszystkie kwoty podano w złotych polskich (o ile nie wskazano inaczej).

SPRAWOZDANIE ZE ZMIAN W KAPITALE WŁASNYM za okres 3 miesięcy zakończony 30.06.2021	Kapitał podstawowy	Kapitał zapasowy	Różnice kursowe z przeliczenia jednostki zależnej	Zyski zatrzymane	Razem kapitały
Kapitał własny na dzień 1.04.2021 roku	515 000	28 547 392	37 757	78 269 909	107 370 057
Zmiany zasad (polityki) rachunkowości	-	-	-	-	-
Rozliczenie wyniku jednostki zależnej	-	-	-	-	-
Saldo po zmianach	515 000	28 547 392	37 757	78 269 909	107 370 057
Emisja akcji	-	-	-	-	-
Przeniesienie wyniku netto	-	-	-	-	-
Przekazanie wyniku finansowego na kapitał	-	-	-	-	-
Wyplacone dywidendy	-	-	-	(384 006)	(384 006)
Wykup akcji własnych	-	-	-	-	-
Razem transakcje z właścicielami	-	-	-	(384 006)	(384 006)
Zysk (strata) netto w okresie:	-	-	-	26 611 910	26 611 910
Inne całkowite dochody:	-	-	-	-	-
Przeszacowanie środków trwałych	-	-	-	-	-
Aktywa finansowe dostępne do sprzedaży	-	-	-	-	-
Instrumenty zabezpieczające przepływy środków pieniężnych	-	-	-	-	-
Różnice kursowe z wyceny jednostek działających za granicą	-	-	(156 188)	-	(156 188)
Różnice kursowe przeniesione do wyniku finansowego - sprzedaż jednostek zagranicznych	-	-	-	-	-
Zyski i straty aktuarialne	-	-	-	-	-
Udział w innych dochodach całkowitych jednostek wycenianych metodą praw własności	-	-	-	-	-
Podatek dochodowy odnoszący się do składników innych dochodów całkowitych	-	-	-	-	-
Razem całkowite dochody	-	-	(156 188)	26 611 910	26 455 722
Przeniesienie do zysków zatrzymanych (sprzedaż przeszacowanych środków trwałych)	-	-	-	-	-
Kapitał własny na dzień 30.06.2021 roku	515 000	28 547 392	(118 431)	104 497 812	133 441 773

Grupa Kapitałowa LiveChat Software S.A.

Śródroczne Skonsolidowane Sprawozdanie Finansowe za okres 3 miesięcy zakończony dnia 30 czerwca 2021 r. Wszystkie kwoty podano w złotych polskich (o ile nie wskazano inaczej).

SPRAWOZDANIE ZE ZMIAN W KAPITALE WŁASNYM za okres 12 miesięcy zakończony 31.03.2021	Kapitał podstawowy	Kapitał zapasowy	Różnice kursowe z przeliczenia jednostki zależnej	Zyski zatrzymane	Razem kapitały
Kapitał własny na dzień 1.04.2020 roku	515 000	16 578 404	180 777	61 406 482	78 680 663
Zmiany zasad (polityki) rachunkowości	-	-	-	-	-
Rozliczenie wyniku jednostki zależnej	-	-	-	-	-
Saldo po zmianach	515 000	16 578 404	180 777	61 406 482	78 680 663
Emisja akcji	-	-	-	-	-
Przeniesienie wyniku netto	-	-	-	15 450 000	15 450 000
Przekazanie wyniku finansowego na kapitał	-	11 968 988	-	(11 968 988)	-
Wyplacone dywidendy	-	-	-	(86 777 500)	(86 777 500)
Wykup akcji własnych	-	-	-	-	-
Razem transakcje z właścicielami	-	11 968 988	-	(83 296 488)	(71 327 500)
Zysk (strata) netto w okresie:	-	-	-	100 159 914	100 159 914
Inne całkowite dochody:	-	-	-	-	-
Przeszacowanie środków trwałych	-	-	-	-	-
Aktywa finansowe dostępne do sprzedaży	-	-	-	-	-
Instrumenty zabezpieczające przepływy środków pieniężnych	-	-	-	-	-
Różnice kursowe z wyceny jednostek działających za granicą	-	-	(143 020)	-	(143 020)
Różnice kursowe przeniesione do wyniku finansowego - sprzedaż jednostek zagranicznych	-	-	-	-	-
Zyski i straty aktuarialne	-	-	-	-	-
Udział w innych dochodach całkowitych jednostek wycenianych metodą praw własności	-	-	-	-	-
Podatek dochodowy odnoszący się do składników innych dochodów całkowitych	-	-	-	-	-
Razem całkowite dochody	-	-	(143 020)	100 159 914	100 016 894
Przeniesienie do zysków zatrzymanych (sprzedaż przeszacowanych środków trwałych)	-	-	-	-	-
Kapitał własny na dzień 31.03.2021 roku	515 000	28 547 392	37 757	78 269 909	107 370 057

Wrocław, 27 sierpnia czerwca 2021 r.




Mariusz Ciepły
Prezes ZarząduUrszula Jarzębowska
Członek ZarząduJoanna Alwin
Dyrektor Finansowy

7. SKONSOLIDOWANE SPRAWOZDANIE Z PRZEPŁYWÓW PIENIĘŻNYCH

Wyszczególnienie	za okres 3 miesięcy zakończony 30.06.2021	za okres 12 miesięcy zakończony 31.03.2021	za okres 3 miesięcy zakończony 30.06.2020
Zysk (strata) przed opodatkowaniem	28 459 575	107 104 358	25 270 549
Korekty razem	12 507 041	(610 791)	(960 707)
Amortyzacja	2 894 281	9 782 381	2 224 519
Zyski (straty) z tytułu różnic kursowych	(393 222)	-	-
Odsetki i udziały w zyskach (dywidendy)	-	-	(2 412)
Zysk (strata) z działalności inwestycyjnej	-	-	-
Zysk na sprzedaży udziałów w jednostce stowarzyszonej	-	-	-
Nieefektywna część zabezpieczenia przepływów pieniężnych	-	-	-
Zmiany w kapitale obrotowym, w tym:	9 513 018	(8 109 718)	2 079 578
Zmiana stanu rezerw	32 831	(256)	(424)
Zmiana stanu zapasów	-	-	-
Zmiana stanu należności	7 741 246	(9 992 807)	1 222 065
Zmiana stanu zobowiązań krótkoterminowych, z wyjątkiem zobowiązań finansowych	1 909 924	2 031 674	1 453 411
Zmiana stanu rozliczeń międzyokresowych	(170 983)	(148 328)	(595 473)
Podatek dochodowy zapłacony	639 937	(2 149 272)	(5 064 078)
Inne korekty	(146 972)	(134 182)	(198 314)
Przepływy pieniężne netto z działalności operacyjnej	40 966 616	106 493 567	24 309 842
Wydatki na nabycie wartości niematerialnych i rzeczowych aktywów trwałych	(3 851 417)	(13 788 126)	(2 946 126)
Wpływy ze sprzedaży wartości niematerialnych	-	-	-
Wpływy ze sprzedaży rzeczowych aktywów trwałych	-	-	33 906
Wydatki na nabycie nieruchomości inwestycyjnych	-	-	-
Wpływy ze sprzedaży nieruchomości inwestycyjnych	-	-	-
Wydatki na nabycie aktywów finansowych dostępnych do sprzedaży	-	-	-
Wpływy ze sprzedaży aktywów finansowych dostępnych do sprzedaży	-	-	-
Wydatki na nabycie aktywów finansowych przeznaczonych do obrotu	-	-	-
Wpływy ze sprzedaży aktywów finansowych przeznaczonych do obrotu	-	-	-
Wydatki na nabycie jednostek zależnych (pomniejszone o przejęte środki pieniężne)	-	-	-
Wpływy ze sprzedaży jednostek zależnych	-	-	-
Pożyczki udzielone	-	-	-
Otrzymane spłaty pożyczek udzielonych i innych aktywów finansowych	-	-	-
Otrzymane odsetki	-	-	2 412
Otrzymane dywidendy	-	-	-
Przepływy pieniężne netto z działalności inwestycyjnej	(3 851 417)	(13 788 126)	(2 909 808)

Grupa Kapitałowa LiveChat Software S.A.

Śródroczne Skonsolidowane Sprawozdanie Finansowe za okres 3 miesięcy zakończony dnia 30 czerwca 2021 r. Wszystkie kwoty podano w złotych polskich (o ile nie wskazano inaczej).

Wyszczególnienie	za okres 3 miesięcy zakończony 30.06.2021	za okres 12 miesięcy zakończony 31.03.2021	za okres 3 miesięcy zakończony 30.06.2020
Wpływy netto z tytułu emisji akcji	-	-	-
Nabycie akcji własnych	-	-	-
Wpływy z tytułu emisji dłużnych papierów wartościowych	-	-	-
Wykup dłużnych papierów wartościowych	-	-	-
Wpływy z tytułu zaciągnięcia kredytów i pożyczek	-	-	-
Spłaty kredytów i pożyczek	-	-	-
Spłata zobowiązań z tytułu leasingu finansowego	(201 947)	(826 657)	(208 971)
Dywidendy wypłacone	-	(71 327 500)	-
Odsetki zapłacone	-	-	-
Przepływy pieniężne netto z działalności finansowej	(201 947)	(72 154 157)	(208 971)
PRZEPŁYWY PIENIĘŻNE NETTO RAZEM	36 913 252	20 551 284	21 191 062
BILANSOWA ZMIANA STANU ŚRODKÓW PIENIĘŻNYCH, W TYM	36 913 252	20 551 284	21 191 062
- zmiana stanu środków pieniężnych z tytułu różnic kursowych	368 331	-	-
ŚRODKI PIENIĘŻNE NA POCZĄTEK OKRESU	59 233 049	38 681 765	38 681 765
ŚRODKI PIENIĘŻNE NA KONIEC OKRESU, W TYM	96 146 300	59 233 049	59 872 827
- o ograniczonej możliwości dysponowania	-	-	-

Wrocław, 27 sierpnia 2021 r.

Mariusz Ciepły
Prezes ZarząduUrszula Jarzębowska
Członek ZarząduJoanna Alwin
Dyrektor Finansowy

8. INFORMACJE OGÓLNE

Informacje o jednostce dominującej

Skonsolidowane sprawozdanie finansowe Grupy Kapitałowej LiveChat Software S.A. („Grupa Kapitałowa”, „Grupa”) zawiera:

- Skonsolidowane sprawozdanie z sytuacji finansowej sporządzone na dzień 30.06.2021 r., które po stronie aktywów i pasywów zamyka się sumą 152.618.267 PLN;
- Skonsolidowane sprawozdanie z całkowitych dochodów za okres 1.04.2021 r. – 30.06.2021 r. wykazujące zysk netto w wysokości 26.611.910 PLN oraz całkowite dochody w wysokości 26.455.722 PLN;
- Skonsolidowane sprawozdanie ze zmian w kapitale własnym za okres 1.04.2021 r. – 30.06.2021 r. wykazujące zwiększenie kapitału własnego o kwotę 26.071.716 PLN;
- Skonsolidowane sprawozdanie z przepływów pieniężnych za okres 1.04.2021 r. – 30.06.2021 r. wykazujące zwiększenie stanu środków pieniężnych netto o kwotę 36.913.252 PLN;
- Dodatkowe informacje i objaśnienia.

Grupa kapitałowa

Jednostką dominującą Grupy Kapitałowej LiveChat Software Spółka Akcyjna [dalej zwana „Grupą Kapitałową”, „Grupą”] jest LiveChat Software S.A. [dalej zwana „Spółką dominującą”, „Spółką”].

Spółka dominująca została utworzona Aktem Notarialnym z dnia 10 września 2007 roku. Spółka dominująca jest wpisana do rejestru przedsiębiorców Krajowego Rejestru Sądowego w Sądzie Rejonowym dla miasta Wrocławia-Fabrycznej – VI Wydział Gospodarczy pod numerem KRS 0000290756. Spółce dominującej nadano numer statystyczny REGON 932803200.

Siedziba Spółki dominującej mieści się przy al. Zwycięskiej 47 we Wrocławiu (kod pocztowy: 53-033) i jest jednocześnie podstawowym miejscem prowadzenia działalności przez Grupę Kapitałową.

Skład Zarządu i Rady Nadzorczej Spółki

W skład Zarządu Spółki dominującej na dzień bilansowy oraz na dzień zatwierdzenia sprawozdania finansowego do publikacji, wchodzi:

- Mariusz Ciepły - Prezes Zarządu;
- Urszula Jarzębowska - Członek Zarządu.

W okresie sprawozdawczym skład Zarządu Spółki dominującej nie zmienił się.

Grupa Kapitałowa LiveChat Software S.A.

Śródroczne Skonsolidowane Sprawozdanie Finansowe za okres 3 miesięcy zakończony dnia 30 czerwca 2021 r. Wszystkie kwoty podano w złotych polskich (o ile nie wskazano inaczej).

W skład Rady Nadzorczej Spółki dominującej na dzień bilansowy wchodzi:

- Maciej Jarzębowski – Przewodniczący Rady Nadzorczej;
- Marta Ciepła – Członek Rady;
- Marcin Mańdziak – Członek Rady;
- Jakub Sitarz – Członek Rady;
- Michał Markowski – Członek Rady.

W skład Rady Nadzorczej Spółki dominującej na dzień zatwierdzenia niniejszego sprawozdania finansowego wchodzi:

- Maciej Jarzębowski – Członek Rady;
- Marta Ciepła – Członek Rady;
- Marcin Mańdziak – Członek Rady;
- Jakub Sitarz – Członek Rady;
- Marzena Czupaluk – Członek Rady.

Charakter działalności Grupy

Podstawowym przedmiotem działalności Spółki dominującej oraz jej spółki zależnej jest według PKD 62.01.Z – Działalność związana z oprogramowaniem.

Informacje o Grupie Kapitałowej

Skonsolidowanym sprawozdaniem finansowym Grupy Kapitałowej LiveChat Software S.A. została objęta spółka zależna LiveChat Inc. z siedzibą w 101 Arch Street, 8th Floor, Boston, MA 02110, USA, w której Spółka dominująca posiada 100% udziałów.

Zatwierdzenie do publikacji

Niniejsze skonsolidowane sprawozdanie finansowe zostało sporządzone za okres 1.04.2021 – 30.06.2021 r. i zawiera dane porównawcze za okres 1.04.2020 – 30.06.2020 r.

Sprawozdanie finansowe zostało zatwierdzone do publikacji przez Zarząd Spółki dominującej w dniu 27.08.2021 r.

Przeliczenie pozycji wyrażonych w walucie obcej oraz przeliczenia na walutę prezentacji

Na dzień 30.06.2021 r. pozycje bilansowe wyrażono w USD kursem 1 USD = 3,8035 PLN, a pozycje sprawozdania z wyniku finansowego i całkowitych dochodów kursem 1 USD = 3,7502 PLN. Udziały Spółki dominującej w spółce zależnej LiveChat Inc. przeliczono kursem historycznym 1 USD = 3,3129 PLN.

9. PODSTAWA SPORZĄDZENIA ORAZ ZASADY RACHUNKOWOŚCI

Niniejsze skonsolidowane sprawozdanie finansowe jest przedstawione w złotych („PLN”).

Niniejsze skonsolidowane sprawozdanie finansowe zostało sporządzone przy założeniu kontynuowania działalności gospodarczej przez spółki Grupy w dającej się przewidzieć przyszłości.

Zarząd Jednostki Dominującej nie stwierdza na dzień podpisania sprawozdania istnienia faktów i okoliczności, które wskazywałyby na zagrożenia dla możliwości kontynuowania działalności w okresie co najmniej 12 miesięcy po dniu bilansowym na skutek zamierzonego lub przymusowego zaniechania bądź istotnego ograniczenia dotychczasowej działalności.

Zarząd Jednostki Dominującej na bieżąco analizuje sytuację finansową Grupy oraz sytuację gospodarczą w zakresie, który mógłby wpłynąć na wyniki finansowe Grupy. Powyższe analizy nie wskazują na istotne ryzyko operacyjne oraz/lub rynkowe (np. obniżenie popytu na rozwiązania Grupy; utrata oczekiwanej rentowności działalności operacyjnej), które mogłyby doprowadzić do zagrożenia kontynuowania działalności Grupy.

Oświadczenie o zgodności i podstawy sporządzenia, efekt zmian stosowanych standardów lub interpretacji

Niniejsze skonsolidowane sprawozdanie finansowe sporządzone na dzień bilansowy zostało sporządzone zgodnie z Międzynarodowymi Standardami Rachunkowości, Międzynarodowymi Standardami Sprawozdawczości Finansowej oraz interpretacjami wydanymi przez Radę Międzynarodowych Standardów Rachunkowości zatwierdzonymi przez Unię Europejską (dalej jako: MSSF UE).

MSSF UE obejmują standardy i interpretacje zaakceptowane przez Radę Międzynarodowych Standardów Rachunkowości (RMSR) oraz Komisję ds. Interpretacji Międzynarodowej Sprawozdawczości Finansowej (KIMSF), zatwierdzone do stosowania w UE.

Spółka dominująca sporządziła jednostkowe sprawozdanie finansowe na dzień bilansowy zgodnie z Ustawą o rachunkowości. Sporządzając skonsolidowane sprawozdanie finansowe na dzień bilansowy Spółka dominująca przyjęła wszystkie nowe i zatwierdzone standardy i interpretacje wydane przez Radę Międzynarodowych Standardów Rachunkowości i Komitet ds. Interpretacji Międzynarodowych Standardów Rachunkowości i zatwierdzone do stosowania w UE, mające zastosowanie do prowadzonej przez nią działalności i obowiązujące w okresach sprawozdawczych od 1 kwietnia 2020 r., to jest:

- Zmiany do Odniesień do Założeń Konceptyjnych zawartych w Międzynarodowych Standardach Sprawozdawczości Finansowej (opublikowane 29 marca 2018 r.) – mające zastosowanie dla okresów rocznych rozpoczynających się dnia 1.01.2020 roku lub później;
- Zmiana do MSSF 3 Połączenia jednostek (opublikowane 22 października 2018 r.) – mająca zastosowanie dla okresów rocznych rozpoczynających się dnia 1.01.2020 roku lub później;
- Zmiany do MSR 1 i MSR 8: Definicja istotności (opublikowane dnia 31 października 2018 roku) – mające zastosowanie dla okresów rocznych rozpoczynających się dnia 1.01.2020 roku lub później;
- Zmiany do MSSF 16 „Leasing” – uproszczenie dot. zmian wynikających z umów leasingu w związku z COVID-19 – zatwierdzone do stosowania po 1 czerwca 2020 r.

Powyższe zmiany standardów i interpretacji nie dotyczyły Grupy Kapitałowej lub miały niematerialny wpływ na sytuację finansową, wyniki działalności Spółki dominującej, czy też na zakres informacji prezentowanych w niniejszym skonsolidowanym sprawozdaniu finansowym.

Grupa Kapitałowa LiveChat Software S.A.

Śródroczne Skonsolidowane Sprawozdanie Finansowe za okres 3 miesięcy zakończony dnia 30 czerwca 2021 r. Wszystkie kwoty podano w złotych polskich (o ile nie wskazano inaczej).

Sporządzając skonsolidowane sprawozdanie finansowe na dzień 31.03.2021 roku Grupa Kapitałowa nie zdecydowała się na wcześniejsze zastosowanie żadnego standardu, interpretacji lub zmiany, która została opublikowana, lecz nie weszła dotychczas w życie w świetle przepisów Unii Europejskiej.

Według szacunków Spółki dominującej wcześniejsze zastosowanie przez ww. standardów, interpretacji i zmiany do standardów nie miałyby istotnego wpływu na niniejsze sprawozdanie finansowe.

Zasady rachunkowości

Zasady (polityka) rachunkowości zastosowane do sporządzenia niniejszego sprawozdania finansowego są spójne z tymi, które zastosowano przy sporządzeniu rocznego skonsolidowanego sprawozdania finansowego za rok obrotowy zakończony 31.03.2020 r. z wyjątkiem zmian opisanych poniżej.

Spółka dominująca zastosowała zmianę prezentacyjną w zakresie ujmowania aktywów. W związku z powyższym zaprezentowano dane porównawcze za poprzedni rok obrotowy, w tym przekształcone dane porównawcze na poziomie sprawozdania z sytuacji finansowej (aktywa) oraz not informacyjnych, dla których zmiana prezentacyjna miała wpływ.

Poniżej zaprezentowano schemat dokonanej bilansowej zmiany prezentacyjnej w jednostkowym sprawozdaniu finansowym Spółki dominującej w zakresie sposobu ujmowania kosztów niezakończonych prac rozwojowych, która miała wpływ w sposobie prezentacji danych bilansowych w skonsolidowanym sprawozdaniu finansowym Grupy Kapitałowej.

Miejsce wprowadzenia zmiany	Prezentacja w poprzednim (porównawczym) okresie sprawozdawczym	Prezentacja w bieżącym okresie sprawozdawczym
<i>Jednostkowe sprawozdanie finansowe Spółki dominującej sporządzone zgodnie z Ustawą o rachunkowości</i>	<i>Długoterminowe rozliczenia międzyokresowe – inne rozliczenia międzyokresowe – koszty niezakończonych prac rozwojowych</i>	<i>Wartości niematerialne i prawne – wartości niematerialne i prawne w trakcie realizacji</i>
<i>Skonsolidowane sprawozdanie finansowe Grupy Kapitałowej sporządzone zgodnie z Międzynarodowymi Standardami Sprawozdawczości Finansowej</i>	<i>Długoterminowe rozliczenia międzyokresowe –</i>	<i>Wartości niematerialne i prawne - inne wartości niematerialne i prawne, w tym w trakcie realizacji</i>

Sprawozdanie zostało sporządzone zgodnie z zasadą kosztu historycznego.

Prezentacja sprawozdań finansowych

Sprawozdanie finansowe prezentowane jest zgodnie z MSR 1.

„Skonsolidowane sprawozdanie z całkowitych dochodów” prezentowane jest w wariantcie kalkulacyjnym, natomiast „Skonsolidowane sprawozdanie z przepływów pieniężnych” sporządzany jest metoda pośrednią.

W przypadku retrospektywnego wprowadzenia zmian zasad rachunkowości lub korekty błędów, Spółka dominująca prezentuje skonsolidowane sprawozdanie z sytuacji finansowej sporządzone dodatkowo na początek okresu porównawczego.

Konsolidacja

Skonsolidowane sprawozdanie finansowe obejmuje sprawozdanie finansowe Spółki dominującej oraz sprawozdanie finansowe spółki, nad którą Spółka dominująca sprawuje kontrolę, tj. spółki zależnej, sporządzone na dzień 31.03.2021 r. Spółka dominująca ocenia czy posiada kontrolę stosując jej definicję zawartą w MSSF 10. Zgodnie z definicją inwestor sprawuje kontrolę nad jednostką, w którą dokonał inwestycji, jeżeli z tytułu swojego zaangażowania w tę jednostkę podlega ekspozycji na zmienne zwroty lub gdy ma prawa do zmiennych zwrotów, oraz ma możliwość wywierania wpływu na te zwroty poprzez sprawowanie władzy nad jednostką.

Sprawozdania finansowe Spółki dominującej oraz spółki zależnej objętych skonsolidowanym sprawozdaniem finansowym sporządza się na ten sam dzień bilansowy, tj. na 31.03.2021 roku. W przypadkach, gdy jest to konieczne, w sprawozdaniu finansowym spółki zależnej dokonuje się korekt mających na celu ujednoczenie zasad rachunkowości stosowanych przez spółkę z zasadami stosowanymi przez Grupę Kapitałową.

Spółka zależna objęta jest konsolidacją metodą pełną.

Metoda konsolidacji pełnej polega na łączeniu sprawozdań finansowych Spółki dominującej oraz spółki zależnej poprzez zsumowanie, w pełnej wartości, poszczególnych pozycji aktywów, zobowiązań, kapitału własnego, przychodów oraz kosztów.

W celu zaprezentowania Grupy Kapitałowej w taki sposób, jak gdyby stanowiła ona pojedynczą jednostkę gospodarczą, dokonuje się następujących włączeń:

- Na moment nabycia kontroli ujmowana jest wartość firmy lub zysk,
- Określone są i prezentowane oddzielnie udziały niedające kontroli,
- Salda rozliczeń między spółkami Grupy Kapitałowej i transakcje (przychody, koszty, dywidendy) wyłącza się w całości,
- Wyłączeniu podlegają zyski i straty z tytułu transakcji zawieranych wewnątrz Grupy Kapitałowej, które są ujęte w wartości bilansowej aktywów, takich jak zapasy i środki trwałe. Straty z tytułu transakcji wewnątrz Grupy analizowane są pod kątem utraty wartości aktywów z perspektywy Grupy,
- Ujmuje się podatek odroczony z tytułu różnic przejściowych wynikających z wyłączenia zysków i strat osiągniętych na transakcjach zawartych wewnątrz Grupy Kapitałowej.

Transakcje w walutach obcych

Skonsolidowane sprawozdanie finansowe prezentowane jest w złotym polskim (PLN), który jest również walutą funkcjonalną Spółki dominującej.

Transakcje wyrażone w walutach innych niż polski złoty są przeliczane na złote polskie przy zastosowaniu kursu obowiązującego w dniu zawarcia transakcji (kurs spot).

Na dzień bilansowy pozycje pieniężne wyrażone w walutach innych niż polski złoty są przeliczane na złote polskie przy zastosowaniu kursu zamknięcia obowiązującego na koniec okresu sprawozdawczego, tj. średniego kursu ustalonego dla danej waluty przez Narodowy Bank Polski.

Niepieniężne pozycje bilansowe ujmowane według kosztu historycznego, wyrażonego w walucie obcej, są wykazywane po koszcie historycznym z dnia transakcji.

Niepieniężne pozycje bilansowe ewidencjonowane według wartości godziwej, wyrażonej w walucie obcej, wycenione są według kursu wymiany z dnia ustalenia wartości godziwej, tj. średniego kursu ustalonego dla danej waluty przez Narodowy Bank Polski.

Wartości niematerialne

Wartości niematerialne obejmują patenty i licencje, oprogramowanie komputerowe, koszty prac rozwojowych oraz pozostałe wartości niematerialne, które spełniają kryteria ujęcia określone w MSR 38. W Grupie nie występują wartości niematerialne i prawne o nieograniczonym okresie użytkowania.

Wartości niematerialne na dzień bilansowy wykazywane są według ceny nabycia lub kosztu wytworzenia pomniejszonych o umorzenie oraz odpisy aktualizujące z tytułu utraty wartości. Wszystkie wartości niematerialne o określonym okresie użytkowania amortyzowane są metodą liniową przez okres ich ekonomicznej użyteczności. Okresy użytkowania poszczególnych wartości niematerialnych poddawane są corocznej weryfikacji, a w razie konieczności korygowane od początku następnego roku obrotowego.

Roczne stawki amortyzacyjne dla kosztów zakończonych prac rozwojowych wynoszą:

- 20% dla rozwiązań LiveChat oraz HelpDesk;
- 30% dla rozwiązań ChatBot.

Okres ten został określony na podstawie okresów trwania projektów, w którym są ponoszone nakłady kwalifikowane na realizowane prace. Wycena prac rozwojowych stanowi sumę wartości netto z faktur programistów dedykowanych konkretnym rozwiązaniom (produktom).

Koszty związane z utrzymaniem oprogramowania, ponoszone w okresach późniejszych, ujmowane są jako koszt okresu w momencie ich poniesienia.

Koszty prac badawczych są ujmowane w rachunku zysków i strat w momencie ich poniesienia.

Nakłady bezpośrednio związane z pracami rozwojowymi są aktywowane tylko wtedy, gdy spełnione są następujące kryteria:

- Ukończenie składnika wartości niematerialnych jest wykonalne z technicznego punktu widzenia tak, aby nadawał się do użytkowania lub sprzedaży,
- Grupa zamierza ukończyć składnik oraz użytkować go lub sprzedać,
- Grupa jest zdolna do użytkowania lub sprzedaży składnika wartości niematerialnych,
- Składnik wartości niematerialnych będzie przynosił korzyści ekonomiczne, a Grupa potrafi te korzyści udowodnić, m.in. poprzez istnienie rynku lub użyteczność składnika dla potrzeb Grupy,
- Dostępne są Grupie środki techniczne, finansowe lub inne niezbędne do ukończenia prac rozwojowych w celu sprzedaży lub użytkowania składnika,
- Nakłady ponoszone w trakcie prac rozwojowych można wiarygodnie wycenić i przyporządkować do danego składnika wartości niematerialnych.

Nakłady ponoszone na prace rozwojowe wykonane w ramach danego przedsięwzięcia są przenoszone na kolejny okres, jeżeli można uznać, że zostaną one w przyszłości odzyskane. Ocena przyszłych korzyści odbywa się na podstawie zasad określonych w MSR 36.

Po początkowym ujęciu nakładów na prace rozwojowe stosuje się model kosztu historycznego, zgodnie z którym składniki aktywów są ujmowane według cen nabycia lub kosztu wytworzenia pomniejszonych o skumulowaną amortyzację i skumulowane odpisy aktualizujące z tytułu utraty wartości. Zakończone prace rozwojowe są amortyzowane liniowo przez przewidywany okres uzyskiwania korzyści, który przeciętnie wynosi 3 lata.

Zyski i straty wynikłe ze zbycia wartości niematerialnych są określane jako różnica pomiędzy wpływami netto ze sprzedaży, a wartością bilansową zbywanego składnika wartości niematerialnych. Te zyski i straty ujmowane są w wyniku finansowym w pozostałych przychodach lub kosztach operacyjnych w momencie przejścia przez nabywcę kontroli nad zbywanym składnikiem wartości niematerialnych zgodnie z wymogami

MSSF 15. Kwotę wynagrodzenia w ramach transakcji zbycia składnika wartości niematerialnych ustala się zgodnie z wymogami MSSF 15 dotyczącymi ustalania ceny transakcyjnej.

Rzeczowe aktywa trwałe

Rzeczowe aktywa trwałe początkowo ujmowane są według ceny nabycia lub kosztu wytworzenia. Cenę nabycia zwiększają wszystkie koszty związane bezpośrednio z zakupem i przystosowaniem składnika majątku do stanu zdatnego do użytkowania.

Po początkowym ujęciu rzeczowe aktywa trwałe, z wyjątkiem gruntów, wykazywane są według ceny nabycia lub kosztu wytworzenia pomniejszonych o umorzenie oraz odpisy aktualizujące z tytułu utraty wartości. Rzeczowe aktywa trwałe w trakcie wytwarzania nie podlegają amortyzacji do czasu zakończenia budowy lub montażu i przekazania środka trwałego do używania.

Amortyzacja jest naliczana metodą liniową przez szacowany okres użytkowania danego składnika aktywów. Roczne stawki amortyzacyjne stosowane w Spółce kształtują się następująco:

- komputery - 30%;
- adaptacja powierzchni biurowych - 50%.

Rozpoczęcie amortyzacji następuje w miesiącu, po miesiącu, w którym środek trwały jest dostępny do użytkowania. Ekonomiczne okresy użyteczności oraz metody amortyzacji są weryfikowane raz w roku, powodując ewentualną korektę odpisów amortyzacyjnych w kolejnych latach.

Środki trwałe są dzielone na części składowe będące pozycjami o istotnej wartości, dla których można przyporządkować odrębny okres ekonomicznej użyteczności. Częścią składową są również koszty generalnych przeglądów oraz istotne części zamienne i wyposażenie, jeżeli będą wykorzystywane przez okres dłuższy niż rok. Bieżące koszty poniesione po dacie oddania środka trwałego do używania, takie jak koszty konserwacji i napraw, ujmowane są w rachunku zysków i strat w momencie ich poniesienia.

Dana pozycja rzeczowych aktywów trwałych może zostać usunięta ze sprawozdania z sytuacji finansowej po dokonaniu jej zbycia lub w przypadku, gdy nie są spodziewane żadne ekonomiczne korzyści wynikające z dalszego użytkowania takiego składnika aktywów. Zyski lub straty wynikłe ze sprzedaży, likwidacji lub zaprzestania użytkowania środków trwałych są określane jako różnica pomiędzy przychodami ze sprzedaży a wartością netto tych środków trwałych. Te zyski i straty ujmowane są w wyniku w pozostałych przychodach lub kosztach operacyjnych w momencie przejścia przez nabywcę kontroli nad zbywanym składnikiem rzeczowych aktywów trwałych zgodnie z wymogami MSSF. Kwotę wynagrodzenia w ramach transakcji zbycia składnika rzeczowych aktywów trwałych ustala się zgodnie z wymogami MSSF 15 dotyczącymi ustalania ceny transakcyjnej.

Instrumenty finansowe

Instrumentem finansowym jest każda umowa, która skutkuje powstaniem składnika aktywów finansowych u jednej ze stron i jednocześnie zobowiązania finansowego lub instrumentu kapitałowego u drugiej ze stron.

Składnik aktywów finansowych lub zobowiązanie finansowe jest wykazywany w sprawozdaniu z sytuacji finansowej, gdy Grupa staje się stroną umowy tego instrumentu. Standaryzowane transakcje kupna i sprzedaży aktywów i zobowiązań finansowych ujmuje się na dzień zawarcia transakcji.

Składnik aktywów finansowych wyłącza się ze sprawozdania z sytuacji finansowej w przypadku, gdy wygasają umowne prawa do przepływów pieniężnych ze składnika aktywów finansowych lub gdy składnik aktywów finansowych oraz zasadniczo całe ryzyko i korzyści z nim związane zostają przeniesione na inny podmiot.

Grupa wyłącza ze sprawozdania z sytuacji finansowej zobowiązanie finansowe wtedy, gdy zobowiązanie przestało istnieć, to znaczy, kiedy obowiązek określony w umowie został wypłacony, umorzony lub wygasł.

Grupa Kapitałowa LiveChat Software S.A.

Śródroczne Skonsolidowane Sprawozdanie Finansowe za okres 3 miesięcy zakończony dnia 30 czerwca 2021 r. Wszystkie kwoty podano w złotych polskich (o ile nie wskazano inaczej).

Na dzień nabycia aktywa i zobowiązania finansowe Grupa wycenia w wartości godziwej, czyli najczęściej według wartości godziwej uiszczonej zapłaty w przypadku składnika aktywów lub otrzymanej kwoty w przypadku zobowiązania. Koszty transakcji Grupa włącza do wartości początkowej wyceny wszystkich aktywów i zobowiązań finansowych, poza kategorią aktywów i zobowiązań wycenianych w wartości godziwej poprzez skonsolidowane sprawozdanie z całkowitych dochodów.

Na dzień bilansowy aktywa oraz zobowiązania finansowe wyceniane są według zasad przedstawionych poniżej:

Aktywa finansowe

Zgodnie z MSSF 9 Grupa kwalifikuje aktywa finansowe do następujących kategorii:

- wyceniane w zamortyzowanym koszcie (dotyczy instrumentów, które w przypadku wcześniejszej spłaty powodują, że jednostka otrzyma kwotę mniejszą niż suma kapitału i naliczonych odsetek (tzw. ujemne wynagrodzenie),
- wyceniane w wartości godziwej przez pozostałe całkowite dochody,
- wyceniane w wartości godziwej przez wynik finansowy.

Klasyfikacji dokonuje się na moment początkowego ujęcia aktywów. Klasyfikacja aktywów finansowych zależy od modelu biznesowego zarządzania aktywami finansowymi oraz od charakterystyki umownych przepływów pieniężnych (test SPPI) dla danego składnika aktywów finansowych.

Do kategorii aktywów wycenianych w zamortyzowanym koszcie Grupa klasyfikuje należności z tytułu dostaw i usług, pożyczki udzielone, które zdały test SPPI, pozostałe należności, lokaty oraz środki pieniężne i ich ekwiwalenty.

Aktywa finansowe wyceniane w zamortyzowanym koszcie wycenia się w wysokości zamortyzowanego kosztu przy zastosowaniu metody efektywnej stopy procentowej, z uwzględnieniem odpisów z tytułu utraty wartości. Należności z tytułu dostaw i usług o terminie zapadalności poniżej 12 miesięcy od dnia powstania (tj. niezawierające elementu finansowania) i nieprzekazane do faktoringu, nie podlegają dyskontowaniu i są wyceniane w wartości nominalnej.

Do kategorii aktywów wycenianych w wartości godziwej przez pozostałe całkowite dochody kwalifikuje się składnik aktywów finansowych, jeśli spełnione są poniższe warunki:

- jest on utrzymywany w modelu biznesowym, którego celem jest zarówno uzyskanie umownych przepływów pieniężnych z tytułu posiadanych aktywów finansowych, jak i z tytułu sprzedaży aktywów finansowych, oraz
- warunki umowne dają prawo do otrzymania w określonych datach przepływów pieniężnych stanowiących wyłącznie kapitał i odsetki od kapitału (tzn. zdał test SPPI).

Skutki zmian wartości godziwej ujmowane są w pozostałych całkowitych dochodach do momentu zaprzestania ujmowania składnika aktywów w sprawozdaniu z sytuacji finansowej, kiedy skumulowany zysk/strata ujmowane są w sprawozdaniu z wyniku.

Do kategorii aktywów wycenianych w wartości godziwej przez wynik finansowy klasyfikuje się wszystkie instrumenty finansowe, które nie zostały zaklasyfikowane jako wyceniane w zamortyzowanym koszcie lub jako wyceniane w wartości godziwej przez pozostałe całkowite dochody.

Grupa Kapitałowa LiveChat Software S.A.

Śródroczne Skonsolidowane Sprawozdanie Finansowe za okres 3 miesięcy zakończony dnia 30 czerwca 2021 r. Wszystkie kwoty podano w złotych polskich (o ile nie wskazano inaczej).

Zyski i straty na składniku aktywów finansowych zaliczonym do wycenianych w wartości godziwej przez wynik finansowy ujmują się w wyniku finansowym w okresie, w którym powstały (w tym przychody z tytułu odsetek oraz dywidend).

MSSF 9 wprowadza nowe podejście do szacowania strat w odniesieniu do aktywów finansowych wycenianych wg zamortyzowanego kosztu. Podejście to bazuje na wyznaczeniu strat oczekiwanych, niezależnie od tego czy wystąpiły przesłanki utraty wartości, czy nie. Ze względu na specyfikę działalności (sprzedaż do kontrahentów o niskim ryzyku kredytowym, brak odpisów aktualizujących aktywa finansowe stwierdzony na podstawie ocen dokonywanych w przeszłości oraz historyczny brak istotnych niezrealizowanych zobowiązań, współpracę z instytucjami finansowymi o stabilnym ratingu) Grupa nie ujęła w sprawozdaniu skonsolidowanym odpisów aktualizujących na podstawie strat oczekiwanych, uznając je za nieistotne.

Grupa nie stosuje rachunkowości zabezpieczeń, dlatego regulacje MSSF 9 w tym zakresie nie mają do niej zastosowania.

Zobowiązania finansowe

Zobowiązania finansowe inne niż instrumenty pochodne zabezpieczające wykazywane są w następujących pozycjach bilansu:

- Zobowiązania z tytułu dostaw i usług oraz pozostałe zobowiązania.

Po początkowym ujęciu zobowiązania finansowe wyceniane są według zamortyzowanego kosztu z zastosowaniem metody efektywnej stopy procentowej, z wyjątkiem zobowiązań finansowych przeznaczonych do obrotu lub wyznaczonych jako wycenianych w wartości godziwej przez wynik finansowy.

Do kategorii zobowiązań finansowych wycenianych w wartości godziwej przez wynik finansowy grupa zalicza instrumenty pochodne inne niż instrumenty zabezpieczające. Krótkoterminowe zobowiązania z tytułu dostaw i usług wyceniane są w wartości wymagającej zapłaty ze względu na nieznaczące efekty dyskonta.

Zyski i straty z wyceny zobowiązań finansowych ujmowane są w wyniku finansowym w działalności jednostki.

Środki pieniężne i ich ekwiwalenty

Środki pieniężne i ich ekwiwalenty obejmują gotówkę na rachunkach bankowych, oraz krótkoterminowe inwestycje o dużej płynności, łatwo wymienialne na gotówkę, dla których ryzyko zmiany wartości jest nieznaczne.

Kapitał własny

Kapitał podstawowy wykazywany jest w wartości nominalnej wyemitowanych akcji, zgodnie ze Statutem Spółki dominującej oraz wpisem do Krajowego Rejestru Sądowego.

Akcje Spółki dominującej nabyte i zatrzymane przez Spółkę dominującą lub konsolidowane spółki zależne pomniejszają kapitał własny. Akcje własne wyceniane są w cenie nabycia.

Kapitał ze sprzedaży akcji powyżej ich wartości nominalnej powstaje z nadwyżki ceny emisyjnej ponad wartość nominalną akcji, pomniejszoną o koszty emisji.

Pozostałe kapitały obejmują zyski zatrzymane w Spółce.

Rezerwy, zobowiązania i aktywa warunkowe

Rezerwy tworzone są wówczas, gdy na Grupie ciąży istniejący obowiązek (prawny lub zwyczajowo oczekiwany) wynikający ze zdarzeń przeszłych i gdy prawdopodobne jest, że wypełnienie tego obowiązku spowoduje konieczność wypływu korzyści ekonomicznych, oraz można dokonać wiarygodnego oszacowania kwoty tego zobowiązania. Termin poniesienia oraz kwota wymagająca uregulowania mogą być niepewne.

Nie tworzy się rezerw na przyszłe straty operacyjne.

Rezerwy ujmuje się w wartości szacowanych nakładów niezbędnych do wypełnienia obecnego obowiązku na podstawie najbardziej wiarygodnych dowodów dostępnych na dzień sporządzenia skonsolidowanego sprawozdania finansowego, w tym dotyczących ryzyka oraz stopnia niepewności. W przypadku gdy wpływ wartości pieniądza w czasie jest istotny, wielkość rezerwy jest ustalana poprzez zdyskontowanie prognozowanych przyszłych przepływów pieniężnych do wartości bieżącej, przy zastosowaniu stopy dyskontowej odzwierciedlającej aktualne oceny rynkowe wartości pieniądza w czasie oraz ewentualnego ryzyka związanego z danym zobowiązaniem. Jeżeli zastosowana została metoda polegająca na dyskontowaniu, zwiększenie rezerwy w związku z upływem czasu jest ujmowane jako koszt finansowy.

Jeżeli Grupa spodziewa się, że koszty objęte rezerwą zostaną zwrócone, na przykład na mocy umowy ubezpieczenia, wówczas zwrot ten jest ujmowany jako odrębny składnik aktywów, ale tylko wówczas, gdy istnieje wystarczająca pewność, że zwrot ten rzeczywiście nastąpi. Jednakże wartość tego aktywa nie może przewyższać kwoty rezerwy.

W przypadku gdy wydatkowanie środków w celu wypełnienia obecnego obowiązku nie jest prawdopodobne, kwoty zobowiązania warunkowego nie ujmuje się w bilansie, z wyjątkiem zobowiązań warunkowych identyfikowanych w procesie połączenia jednostek gospodarczych zgodnie z MSSF 3.

Spółka dominująca tworzy w szczególności rezerwy na koszty utrzymania serwerów związane ze zrealizowaną już sprzedażą.

Leasing

MSSF 16 określa zasady ujmowania dotyczące leasingu w zakresie wyceny, prezentacji i ujawniania informacji. Zasadnicza zmiana w podejściu do leasingu wynikająca z nowych regulacji polega na odejściu w odniesieniu do leasingobiorcy od podziału na leasing finansowy i operacyjny. Według nowych zasad wszystkie umowy spełniające definicję umów leasingu lub umów zawierających leasing prezentowane są zgodnie z modelem, jaki dotychczas przewidziany był dla umów leasingu finansowego.

Wejście w życie nowego standardu ma największy wpływ na prezentację umów najmu budynków zawartych na czas określony, które ze względu na treść ekonomiczną kwalifikowane były pod rządami MSR 17 jako umowy leasingu operacyjnego. W konsekwencji dotychczas Grupa nie ujmowała w sprawozdaniach finansowych aktywów będących przedmiotem tych umów.

W bieżącym roku obrotowym, według nowych regulacji, umowy te stanowią leasing i zostały ujęte zgodnie z jednolitym modelem rachunkowości leasingobiorcy, co spowodowało ujawnienie składników aktywów z tytułu prawa do użytkowania budynków oraz zobowiązań z tego tytułu, które odzwierciedlają obowiązek dokonywania opłat leasingowych.

Grupa zidentyfikowała jedną umowę najmu powierzchni biurowej, która zgodnie z przepisami MSSF 16 spełnia kryteria leasingu – umowę dzierżawy biura i siedziby Jednostki Dominującej.

Grupa podjęła decyzję o wdrożeniu MSSF 16 przy zastosowaniu uproszczonego podejścia tj. retrospektywnie z łącznym efektem pierwszego zastosowania niniejszego standardu ujętym w dniu pierwszego zastosowania, to jest 1.04.2019 r. Pozwala to na nieprzekształcanie danych porównawczych oraz ujęcie efektu zastosowania niniejszego standardu jako korekty bilansu otwarcia zysków zatrzymanych w dniu pierwszego zastosowania.

Grupa Kapitałowa LiveChat Software S.A.

Śródroczne Skonsolidowane Sprawozdanie Finansowe za okres 3 miesięcy zakończony dnia 30 czerwca 2021 r. Wszystkie kwoty podano w złotych polskich (o ile nie wskazano inaczej).

Ze względu na skorzystanie z uproszczeń Grupa powinna wykorzystać MSR 36 na dzień pierwszego zastosowania MSSF 16 w celu oceny konieczności ujęcia odpisów aktualizujących wartość aktywów z tytułu prawa do użytkowania. W tym zakresie Grupa również skorzystała z rozwiązania praktycznego i wykorzystwała MSR 37 do oceny czy umowy leasingowe na 31.03.2019 r. nie rodziły obciążenia. Przeprowadzona analiza nie wykazała takich umów.

Dla umów sklasyfikowanych na 31.03.2019 r. jako leasingi finansowe zgodnie z MSR 17, wartość prawa do użytkowania została określona w kwocie równej wartości aktywów podlegających leasingowi według MSR 17. Wartość zobowiązania z tytułu leasingu na dzień pierwszego zastosowania (1.04.2019 r.) jest równa kwocie zobowiązania z tytułu leasingu finansowego zgodnie z MSR 17.

W wyniku przeprowadzonej analizy umów leasingowych, Zarząd Spółki dominującej ocenił, że zastosowanie nowego standardu nie miało wpływu na prezentowane przez Grupę wyniki finansowe i nie było potrzeby korygowania bilansu otwarcia zysków zatrzymanych na dzień 1.04.2019 roku.

W związku z powyższym zostało również rozpoznane zobowiązanie z tytułu leasingu w podziale na zobowiązanie długo- i krótkoterminowe. Wdrożenie MSSF 16 ma istotny wpływ na skonsolidowane sprawozdanie finansowe, ponieważ wpływa na wzrost sumy aktywów i zobowiązań, a tym samym na niektóre wskaźniki finansowe, które odnoszą się do tych wielkości.

Jednocześnie wdrożenie nowego standardu wpływa na wzrost kosztów amortyzacji i kosztów finansowych przy jednoczesnym zmniejszeniu kosztu usług (czyli kosztów najmu powierzchni biurowej) a co za tym idzie, poprawę EBITDA.

Grupa podjęła decyzję o prezentacji aktywów z tytułu prawa do użytkowania w ramach tej samej pozycji, w ramach której przedstawione zostałyby odpowiednie bazowe składniki aktywów, gdyby były własnością leasingobiorcy (Grupy): o prawo do użytkowania powierzchni biurowych - wykazane są w skonsolidowanym sprawozdaniu z sytuacji finansowej w pozycji *Rzeczowe aktywa trwałe*. W związku z powyższym zostało rozpoznane zobowiązanie z tytułu leasingu w podziale na zobowiązanie długo- i krótkoterminowe.

Wpływ zastosowania MSSF 16 po raz pierwszy na dzień 1.04.2019 roku przedstawia poniższe zestawienie.

Wyszczególnienie	Stan na dzień	Zmiany związane z wdrożeniem MSSF 16 Leasing	Stan na dzień
	1.04.2019		31.03.2019
AKTYWA	65 174 209	3 653 884	61 520 326
AKTYWA TRWAŁE	22 222 541	3 653 884	18 568 657
Wartości niematerialne i prawne	13 809 233	-	13 809 233
Rzeczowe aktywa trwałe	5 183 483	3 653 884	1 529 599
Należności długoterminowe	147 600	-	147 600
Długoterminowe rozliczenia międzyokresowe	3 082 225	-	3 082 225
AKTYWA OBROTOWE	42 951 669	-	42 951 669
PASYWA	65 174 209	3 653 884	61 520 325
KAPITAŁ (FUNDUSZ) WŁASNY, w tym:	54 345 268	-	54 345 268
Niepodzielony wynik z lat ubiegłych	737 638	-	737 638
ZOBOWIĄZANIA DŁUGOTERMINOWE, w tym:	3 306 854	3 296 611	10 243
Inne zobowiązania finansowe	3 296 611	3 296 611	-
ZOBOWIĄZANIA KRÓTKOTERMINOWE, w tym:	7 522 087	357 273	7 164 814
Inne zobowiązania finansowe	357 273	357 273	-

Grupa Kapitałowa LiveChat Software S.A.

Śródroczne Skonsolidowane Sprawozdanie Finansowe za okres 3 miesięcy zakończony dnia 30 czerwca 2021 r. Wszystkie kwoty podano w złotych polskich (o ile nie wskazano inaczej).

W roku obrotowym 2018/2019 nie identyfikowano leasingu finansowego, a wyłącznie leasing operacyjny. Najem powierzchni biurowej był wówczas ujmowany w kosztach (opłaty leasingowe) metodą liniową.

Przychody ze sprzedaży

MSSF 15 "Przychody z tytułu umów z klientami" został opublikowany przez Radę Międzynarodowych Standardów Rachunkowości 28 maja 2014 r. i obowiązuje dla okresów rocznych rozpoczynających się z dniem 1 stycznia 2018 r. lub po tej dacie.

Zgodnie MSSF 15 przychody ze sprzedaży usług po pomniejszeniu o podatek od towarów i usług, rabaty i upusty są rozpoznawane w momencie, gdy zobowiązanie do wykonania świadczenia poprzez przekazanie kontrahentowi usługi zostanie spełnione.

Do przychodów należą otrzymane lub należne wpływy korzyści ekonomicznych jakie przypadają Grupie. Przychodem ze sprzedaży są należne lub uzyskane kwoty ze sprzedaży składników majątkowych i usług, pomniejszone o należny podatek od towarów i usług. Wysokość przychodów ustala się według wartości godziwej zapłaty otrzymanej bądź należnej, uwzględniając kwoty rabatów handlowych przyznanych przez Grupę. Przychód ze sprzedaży usług ujmuje się w okresie, w którym wyświadczono usługi.

Specyfika działalności Grupy opiera się w większości na sprzedaży detalicznej do klienta końcowego (osoby fizycznej lub prawnej). W momencie zawarcia umowy na zakup usług, transfer wskazanych dóbr odbywa

się natychmiastowo poprzez kanały dystrybucji internetowej w momencie otrzymania zapłaty przez pośrednika finansowego (agregatora płatności). W toku bieżącej działalności Grupy, zawieranie umów z klientami końcowymi odbywa się w sposób ciągły z wykorzystaniem umów podpisywanych na odległość (tj. akceptacja regulaminu świadczenia usługi i dokonanie płatności na zdefiniowanych przez Grupę warunkach).

Zgodnie ze standardem kwoty zmienne nie są traktowane jako przychody, chyba że jest wysoce prawdopodobne, że w przyszłości zostaną odwrócone ze względu na przeszacowanie wartości. Ujęcie i wycena w standardzie ma również zastosowanie do ujmowania i wyceny zysku/straty ze sprzedaży aktywów niefinansowych, jeżeli sprzedaż ta nie jest dokonywana w normalnym toku działalności gospodarczej.

Grupa przedstawia ujęte przychody z tytułu umów z klientami w podziale na kategorie, które odzwierciedlają sposób, w jaki czynniki ekonomiczne wpływają na charakter, kwotę, termin płatności oraz niepewność przychodów i przepływów pieniężnych.

Przychody ze sprzedaży stanowią wyłącznie przychody z umów z klientami objęte zakresem MSSF 15. Sposób ujmowania przychodów ze sprzedaży w skonsolidowanym sprawozdaniu finansowym Grupy, w tym zarówno wartość, jak i moment rozpoznania przychodów, określa pięcioetapowy model obejmujący następujące kroki:

- identyfikacja umowy z klientem,
- identyfikacja zobowiązań do wykonania świadczenia,
- określenie ceny transakcyjnej,
- przypisanie ceny transakcyjnej do zobowiązań do wykonania świadczenia,
- ujęcie przychodu podczas wypełniania zobowiązań do wykonania świadczenia lub po ich wypełnieniu.

Odsetki i dywidendy

Przychody z tytułu odsetek ujmowane są sukcesywnie w miarę ich narastania zgodnie z metoda efektywnej stopy procentowej. Dywidendy są ujmowane w momencie ustalenia praw akcjonariuszy lub udziałowców do ich otrzymania.

Koszty operacyjne

Koszty operacyjne są ujmowane w rachunku zysków i strat zgodnie z zasadą współmierności przychodów i kosztów. Grupa prezentuje w skonsolidowanym sprawozdaniu finansowym koszty według miejsc powstawania.

Podatek dochodowy (wraz z podatkiem odroczonym)

Obciążenie podatkowe wyniku finansowego obejmuje podatek dochodowy bieżący oraz odroczony, który nie został ujęty w innych dochodach całkowitych lub bezpośrednio w kapitale.

Bieżące obciążenie podatkowe obliczane jest na podstawie wyniku podatkowego (podstawy opodatkowania) danego roku obrotowego. Zysk (strata) podatkowa różni się od księgowego zysku (straty) brutto w związku z czasowym przesunięciem przychodów podlegających opodatkowaniu i kosztów stanowiących koszty uzyskania przychodów do innych okresów oraz wyłączeniem pozycji kosztów i przychodów, które nigdy nie będą podlegały opodatkowaniu. Obciążenia podatkowe są wyliczane w oparciu o stawki podatkowe obowiązujące w danym roku podatkowym.

Spółka dominująca jako spółka prowadząca działalność badawczo-rozwojową uzyskuje dochody z kwalifikowanych praw własności intelektualnej stosuje preferencyjną stawkę podatku dochodowego. Spółkę z dniem 22.10.2019 r. otrzymała interpretację indywidualną przepisów prawa podatkowego, dotyczącą podatku dochodowego od osób prawnych i zagadnień związanych z preferencyjnym opodatkowaniem dochodów wytwarzanych przez prawa własności intelektualnej.

W celu skorzystania z ulgi podatkowej IP Box Spółka dominująca:

- dzieli dochód podatkowy na dochody z tytułu kwalifikowanych praw własności intelektualnej i pozostałe źródła;
- dla dochodów z tytułu kwalifikowanych praw własności intelektualnej wyliczany jest wskaźnik nexus, zgodnie z zasadami określonymi w Ustawie o podatku dochodowym od osób prawnych;
- wskaźnik nexus wykorzystywany jest do obliczenia wysokości podatku dla każdego ze źródeł dochodów.

Podatek odroczony jest wyliczany metodą bilansową jako podatek podlegający zapłaceniu lub zwrotowi w przyszłości na różnicach pomiędzy wartościami bilansowymi aktywów i pasywów a odpowiadającymi im wartościami podatkowymi wykorzystanymi do wyliczenia podstawy opodatkowania.

Rezerwa na odroczony podatek dochodowy jest tworzona od wszystkich dodatnich różnic przejściowych podlegających opodatkowaniu, natomiast składnik aktywów z tytułu podatku odroczonego jest rozpoznawany do wysokości, w jakiej jest prawdopodobne, że będzie można pomniejszyć przyszłe zyski podatkowe o rozpoznane ujemne różnice przejściowe. Nie ujmuje się aktywów ani rezerwy, jeśli różnica przejściowa wynika z początkowego ujęcia składnika aktywów lub zobowiązań w transakcji, która nie jest połączeniem jednostek gospodarczych oraz która w czasie jej wystąpienia nie ma wpływu ani na wynik podatkowy, ani na wynik księgowy. Nie ujmuje się rezerwy na podatek odroczony od wartości firmy, która nie podlega amortyzacji na gruncie przepisów podatkowych.

Podatek odroczony jest wyliczany przy użyciu stawek podatkowych, które będą obowiązywać w momencie, gdy pozycja aktywów zostanie zrealizowana lub rezerwa rozliczona, przyjmując za podstawę przepisy prawne obowiązujące na dzień bilansowy.

Wartość składnika aktywów z tytułu podatku odroczonego podlega analizie na każdy dzień bilansowy, a w przypadku, gdy spodziewane przyszłe zyski podatkowe nie będą wystarczające dla realizacji składnika aktywów lub jego części, następuje jego odpis.

Subiektywne oceny Zarządu oraz niepewność szacunków

Przy sporządzaniu skonsolidowanego sprawozdania finansowego Zarząd Spółki Dominującej kieruje się osądem przy dokonywaniu licznych szacunków i założeń, które mają wpływ na stosowane zasady rachunkowości oraz prezentowane wartości aktywów, zobowiązań, przychodów oraz kosztów. Faktycznie zrealizowane wartości mogą różnić się od szacowanych przez Zarząd. Informacje o dokonanych szacunkach

Grupa Kapitałowa LiveChat Software S.A.

Śródroczne Skonsolidowane Sprawozdanie Finansowe za okres 3 miesięcy zakończony dnia 30 czerwca 2021 r. Wszystkie kwoty podano w złotych polskich (o ile nie wskazano inaczej).

i założeniach, które są znaczące dla skonsolidowanego sprawozdania finansowego, zostały zaprezentowane poniżej.

Osądy związane z pracami rozwojowymi

Grupa zaczyna aktywować nakłady na prace rozwojowe w momencie, kiedy możliwe jest do udowodnienia, iż wskazane prace będą stanowiły prawdopodobne przyszłe korzyści ekonomiczne oraz pod warunkiem, że Grupa posiada wystarczające środki potrzebne do ukończenia, użytkowania i pozyskiwania korzyści ze składnika wartości niematerialnych. Spełnienie obu kryteriów, tj. możliwości osiągnięcia przyszłych korzyści ekonomicznych jak i warunku posiadania wystarczających środków opiera się na szacunku Zarządu wynikającym z analizy rynku oraz sytuacji finansowej Grupy.

Ujmowanie przychodów umów z klientami

Spółka ujmuje przychody stosując tzw. Model Pięciu Kroków przewidziany w MSSF 15. Do przychodów zalicza się jedynie otrzymane lub należne kwoty równe cenom transakcyjnym, jakie przypadają Spółce po spełnieniu (lub w trakcie spełniania) zobowiązania do wykonania świadczenia, polegającego na przekazaniu przyrządzonego dobra lub usługi (tj. składnika aktywów) klientowi. Cena transakcyjna to kwota wynagrodzenia, które – zgodnie z oczekiwaniem Spółki – będzie jej przysługiwać w zamian za przekazanie przyrzeczonych dóbr lub usług, pomniejszona o należny podatek od towarów i usług.

Okresy ekonomicznej użyteczności aktywów trwałych

Zarząd Spółki dominującej dokonuje corocznej (na dzień bilansowy) weryfikacji okresów ekonomicznej użyteczności aktywów trwałych, podlegających amortyzacji. Na dzień 31.03.2021 r. Zarząd ocenił, że okresy użyteczności aktywów przyjęte przez Grupę dla celów amortyzacji odzwierciedlały oczekiwany okres ponoszenia korzyści ekonomicznych przez te aktywa w przyszłości. Jednakże faktyczne okresy przynoszenia korzyści przez te aktywa w przyszłości mogą różnić się od zakładanych, w tym również ze względu na techniczne starzenie się majątku.

Rezerwy

Zarząd Spółki dominującej dokonuje szacunku kosztów związanych z utrzymaniem serwerów dotyczących sprzedanych dostępów do oferowanego software. Szacunki kosztów są dokonywane w oparciu o liczbę klientów i rozkład licencji w czasie oraz o ponoszone koszty związane z zapewnieniem utrzymania usługi. Na tej podstawie obliczana jest rezerwa na koszty niezbędne dla prawidłowego i stabilnego działania licencji w przyszłych wykupionych przez klientów okresach, obejmują głównie koszty serwerów i opiekę supportu.

Aktywa na podatek odroczony

Prawdopodobieństwo rozliczenia składnika aktywów z tytułu podatku odroczonego z przyszłymi zyskami podatkowymi opiera się na budżetach spółek Grupy zatwierdzonych przez Zarząd Spółki dominującej. Jeżeli prognozowane wyniki finansowe wskazują, że spółki Grupy osiągną dochód do opodatkowania, aktywa na podatek odroczony ujmowane są w pełnej wysokości.

Utrata wartości aktywów niefinansowych

W celu określenia wartości użytkowej Zarząd szacuje prognozowane przepływy pieniężne oraz stopę, którą przepływy dyskontowane są do wartości bieżącej. W procesie wyceny wartości bieżącej przyszłych przepływów dokonywane są założenia dotyczące prognozowanych wyników finansowych. Założenia te odnoszą się do przyszłych zdarzeń i okoliczności. Faktycznie zrealizowane wartości mogą różnić się od szacowanych, co w kolejnych okresach sprawozdawczych może przyczynić się do znaczących korekt wartości aktywów Grupy.

Oczekiwane straty kredytowe z aktywów finansowych

Straty w odniesieniu do aktywów finansowych wycenianych wg zamortyzowanego kosztu są szacowane w oparciu o wyznaczenie strat oczekiwanych, niezależnie od tego czy wystąpiły przesłanki utraty wartości, czy nie. Ze względu na specyfikę działalności (sprzedaż do kontrahentów o niskim ryzyku kredytowym, brak odpisów aktualizujących aktywa finansowe stwierdzony na podstawie ocen dokonywanych w przeszłości oraz historyczny brak istotnych niezrealizowanych zobowiązań, współpracę z instytucjami finansowymi o stabilnym ratingu) Grupa nie ujęła w sprawozdaniu skonsolidowanym odpisów aktualizujących na podstawie strat oczekiwanych, uznając je za nieistotne.

10. DODATKOWE INFORMACJE I OBJAŚNIENIA

10.1. Noty objaśniające do sprawozdania z sytuacji finansowej

Nota 1 Rzeczowe aktywa trwałe

Rzeczowe aktywa trwałe	Stan na dzień	
	30.06.2021	31.03.2021
Grunty	-	-
Prawo wieczystego użytkowania gruntów	-	-
Budynki i budowle	2 136 340	2 338 287
Urządzenia techniczne i maszyny	1 321 295	1 319 032
Środki transportu	-	-
Pozostałe środki trwałe	-	-
Środki trwałe w budowie	-	-
Zaliczki na środki trwałe	-	-
RZECZOWE AKTYWA TRWAŁE RAZEM:	3 457 634	3 657 319

Najistotniejszym składnikiem innych pozycji niż budynki i budowle jest sprzęt komputerowy. Na dzień 30.06.2021 r. nie występowały istotne zobowiązania związane z zakupem środków trwałych. Budynki i budowle dotyczą nakładów poniesionych w siedzibie Spółki dominującej.

Grupa Kapitałowa LiveChat Software S.A.

Śródroczne Skonsolidowane Sprawozdanie Finansowe za okres 3 miesięcy zakończony dnia 30 czerwca 2021 r. Wszystkie kwoty podano w złotych polskich (o ile nie wskazano inaczej).

Rzeczowe aktywa trwałe w okresie sprawozdawczym od 1.04.2021 do 30.06.2021	Budynki i budowle	Urządzenia techniczne i maszyny	Środki trwałe w budowie, zaliczki	Razem rzeczowe aktywa trwałe
Wartość bilansowa brutto na BO	4 271 991	4 064 803	-	8 336 794
Przyjęcia ze środków trwałych w budowie	-	-	-	-
Nabycia bezpośrednie	-	193 324	-	193 324
Reklasyfikacje	-	-	-	-
Zmiana zasad polityki rachunkowości (MSSF 16)	-	-	-	-
Zmniejszenia z tytułu sprzedaży	-	-	-	-
Zmniejszenia z tytułu likwidacji	-	-	-	-
Przeniesienie na środki trwałe przeznaczone do sprzedaży	-	-	-	-
Zmniejszenia i zwiększenia wynikające z przeszacowania	-	-	-	-
Wartość bilansowa brutto na BZ	4 271 991	4 258 127	-	8 530 118
Wartość umorzenia na BO	1 933 704	2 745 772	-	4 679 476
Zwiększenie amortyzacji za okres	201 947	191 061	-	393 008
Zmiana zasad polityki rachunkowości (MSSF 16)	-	-	-	-
Zwiększenia z tytułu połączenia jednostek gospodarczych	-	-	-	-
Reklasyfikacje	-	-	-	-
Zmniejszenia z tytułu sprzedaży	-	-	-	-
Zmniejszenia z tytułu likwidacji	-	-	-	-
Przeniesienie na środki trwałe przeznaczone do sprzedaży	-	-	-	-
Zmniejszenia i zwiększenia wynikające z przeszacowania	-	-	-	-
Wartość umorzenia na BZ	2 135 651	2 936 833	-	5 072 484
Wartość odpisów aktualizujących na BO	-	-	-	-
Zwiększenia w ciągu okresu	-	-	-	-
Reklasyfikacje	-	-	-	-
Zmniejszenia z tytułu sprzedaży	-	-	-	-
Zmniejszenia z tytułu likwidacji	-	-	-	-
Przeniesienie na środki trwałe przeznaczone do sprzedaży	-	-	-	-
Rozwiązanie odpisów	-	-	-	-
Wartość odpisów aktualizujących na BZ	-	-	-	-
Wartość netto na BZ	2 136 340	1 321 295	-	3 457 634

Grupa Kapitałowa LiveChat Software S.A.

Śródroczne Skonsolidowane Sprawozdanie Finansowe za okres 3 miesięcy zakończony dnia 30 czerwca 2021 r. Wszystkie kwoty podano w złotych polskich (o ile nie wskazano inaczej).

Rzeczowe aktywa trwałe w okresie sprawozdawczym od 1.04.2020 do 31.03.2021	Budynki i budowle	Urządzenia techniczne i maszyny	Środki trwałe w budowie, zaliczki	Razem rzeczowe aktywa trwałe
Wartość bilansowa brutto na BO	4 271 991	3 257 645	-	7 529 636
Przyjęcia ze środków trwałych w budowie	-	-	-	-
Nabycia bezpośrednie	-	862 816	-	862 816
Reklasyfikacje	-	-	-	-
Zmniejszenia z tytułu sprzedaży	-	-	-	-
Zmniejszenia z tytułu likwidacji	-	55 658	-	55 658
Przeniesienie na środki trwałe przeznaczone do sprzedaży	-	-	-	-
Zmniejszenia i zwiększenia wynikające z przeszacowania	-	-	-	-
Wartość bilansowa brutto na BZ	4 271 991	4 064 803	-	8 336 794
Wartość umorzenia na BO	1 107 047	2 101 507	-	3 208 554
Zwiększenie amortyzacji za okres	826 657	690 129	-	1 516 786
Zwiększenia z tytułu połączenia jednostek gospodarczych	-	-	-	-
Reklasyfikacje	-	-	-	-
Zmniejszenia z tytułu sprzedaży	-	-	-	-
Zmniejszenia z tytułu likwidacji	-	45 864	-	45 864
Przeniesienie na środki trwałe przeznaczone do sprzedaży	-	-	-	-
Zmniejszenia i zwiększenia wynikające z przeszacowania	-	-	-	-
Wartość umorzenia na BZ	1 933 704	2 745 772	-	4 679 476
Wartość odpisów aktualizujących na BO	-	-	-	-
Zwiększenia w ciągu okresu	-	-	-	-
Reklasyfikacje	-	-	-	-
Zmniejszenia z tytułu sprzedaży	-	-	-	-
Zmniejszenia z tytułu likwidacji	-	-	-	-
Przeniesienie na środki trwałe przeznaczone do sprzedaży	-	-	-	-
Rozwiązanie odpisów	-	-	-	-
Wartość odpisów aktualizujących na BZ	-	-	-	-
Wartość netto na BZ	2 338 287	1 319 032	-	3 657 319

Grupa Kapitałowa LiveChat Software S.A.

Śródroczne Skonsolidowane Sprawozdanie Finansowe za okres 3 miesięcy zakończony dnia 30 czerwca 2021 r. Wszystkie kwoty podano w złotych polskich (o ile nie wskazano inaczej).

Grupa wdrożyła MSSF 16 Leasing od 1.04.2019 r. W wyniku zastosowania tego standardu na dzień 1.04.2019 r. rozpoznano w skonsolidowanym sprawozdaniu z sytuacji finansowej aktywa w postaci prawa do użytkowania powierzchni biurowych. Aktywa te są wykazane w skonsolidowanym sprawozdaniu z sytuacji finansowej w pozycji *Rzeczowe aktywa trwałe, budynki i budowle*.

Szczegóły dotyczące zastosowania MSSF 16 Leasing opisano w pkt. 8. *Podstawa sporządzenia oraz zasady rachunkowości*.

Wartość nabytych w bieżącym okresie urządzeń wynosiła 193.324 PLN. Na dzień 30.06.2021 r. nie występowały istotne zobowiązania związane z zakupem środków trwałych.

Nota 2 Wartości niematerialne i prawne

Wartości niematerialne i prawne	Stan na dzień	
	30.06.2021	31.03.2021
Wartość firmy	-	-
Patenty i licencje	-	-
Koszty prac rozwojowych	30 581 800	29 622 050
Pozostałe wartości niematerialne, w tym wartości niematerialne w realizacji	3 658 193	3 461 122
WARTOŚCI NIEMATERIALNE I PRAWNE RAZEM	34 239 993	33 083 172

Grupa Kapitałowa LiveChat Software S.A.

Śródroczne Skonsolidowane Sprawozdanie Finansowe za okres 3 miesięcy zakończony dnia 30 czerwca 2021 r. Wszystkie kwoty podano w złotych polskich (o ile nie wskazano inaczej).

Wartości niematerialne w okresie sprawozdawczym od 1.04.2021 do 30.06.2021	Wartość firmy	Patenty i licencje	Koszty prac rozwojowych	Wartości niematerialne i prawne w trakcie realizacji	Razem wartości niematerialne i prawne
Wartość bilansowa brutto na BO	-	-	49 489 473	3 461 122	52 950 595
Nabycie	-	-	-	-	-
Reklasyfikacje	-	-	3 461 023	197 071	3 658 094
Zmniejszenia z tytułu sprzedaży	-	-	-	-	-
Zmniejszenia z tytułu likwidacji	-	-	-	-	-
Przeniesienie na aktywa trwałe przeznaczone do sprzedaży	-	-	-	-	-
Zmniejszenia i zwiększenia wynikające z przeszacowania	-	-	-	-	-
Wartość bilansowa brutto na BZ	-	-	52 950 495	3 658 193	56 608 688
Wartość umorzenia na BO	-	-	19 867 423	-	19 867 423
Zwiększenie amortyzacji za okres	-	-	2 501 272	-	2 501 272
Reklasyfikacje	-	-	-	-	-
Zmniejszenia z tytułu sprzedaży	-	-	-	-	-
Zmniejszenia z tytułu likwidacji	-	-	-	-	-
Przeniesienie na aktywa trwałe przeznaczone do sprzedaży	-	-	-	-	-
Zmniejszenia i zwiększenia wynikające z przeszacowania	-	-	-	-	-
Wartość bilansowa brutto na BZ	-	-	22 368 695	-	22 368 695
Wartość odpisów aktualizujących na BO	-	-	-	-	-
Zwiększenia w ciągu okresu	-	-	-	-	-
Reklasyfikacje	-	-	-	-	-
Zmniejszenia z tytułu sprzedaży	-	-	-	-	-
Zmniejszenia z tytułu likwidacji	-	-	-	-	-
Przeniesienie na aktywa trwałe przeznaczone do sprzedaży	-	-	-	-	-
Rozwiązanie odpisów	-	-	-	-	-
Wartość odpisów aktualizujących na BZ	-	-	-	-	-
Wartość netto na BZ	-	-	30 581 800	3 658 193	34 239 993

Grupa Kapitałowa LiveChat Software S.A.

Śródroczne Skonsolidowane Sprawozdanie Finansowe za okres 3 miesięcy zakończony dnia 30 czerwca 2021 r. Wszystkie kwoty podano w złotych polskich (o ile nie wskazano inaczej).

Wartości niematerialne i prawne w okresie sprawozdawczym od 1.04.2020 do 31.03.2021	Wartość firmy	Patenty i licencje	Koszty prac rozwojowych	Wartości niematerialne i prawne w trakcie realizacji	Razem wartości niematerialne i prawne
Wartość bilansowa brutto na BO	-	-	38 131 045	1 894 240	40 025 285
Nabywanie	-	-	-	-	-
Reklasyfikacje	-	-	11 358 428	1 566 882	12 925 310
Zmniejszenia z tytułu sprzedaży	-	-	-	-	-
Zmniejszenia z tytułu likwidacji	-	-	-	-	-
Przeniesienie na aktywa trwałe przeznaczone do sprzedaży	-	-	-	-	-
Zmniejszenia i zwiększenia wynikające z przeszacowania	-	-	-	-	-
Wartość bilansowa brutto na BZ	-	-	49 489 473	3 461 122	52 950 595
Wartość umorzenia na BO	-	-	11 602 784	-	11 602 784
Zwiększenie amortyzacji za okres	-	-	8 264 639	-	8 264 639
Reklasyfikacje	-	-	-	-	-
Zmniejszenia z tytułu sprzedaży	-	-	-	-	-
Zmniejszenia z tytułu likwidacji	-	-	-	-	-
Przeniesienie na aktywa trwałe przeznaczone do sprzedaży	-	-	-	-	-
Zmniejszenia i zwiększenia wynikające z przeszacowania	-	-	-	-	-
Wartość bilansowa brutto na BZ	-	-	19 867 423	-	19 867 423
Wartość odpisów aktualizujących na BO	-	-	-	-	-
Zwiększenia w ciągu okresu	-	-	-	-	-
Reklasyfikacje	-	-	-	-	-
Zmniejszenia z tytułu sprzedaży	-	-	-	-	-
Zmniejszenia z tytułu likwidacji	-	-	-	-	-
Przeniesienie na aktywa trwałe przeznaczone do sprzedaży	-	-	-	-	-
Rozwiązanie odpisów	-	-	-	-	-
Wartość odpisów aktualizujących na BZ	-	-	-	-	-
Wartość netto na BZ	-	-	29 622 050	3 461 122	33 083 172

Grupa Kapitałowa LiveChat Software S.A.

Śródroczne Skonsolidowane Sprawozdanie Finansowe za okres 3 miesięcy zakończony dnia 30 czerwca 2021 r. Wszystkie kwoty podano w złotych polskich (o ile nie wskazano inaczej).

Istotnym składnikiem wartości niematerialnych i prawnych są koszty niezakończonych prac rozwojowych związanych z kolejnymi wersjami produktów oferowanych przez Grupę, których wartość na dzień 30.06.2021 r. wynosiła 3.658.193 PLN (na dzień 31.03.2021 r.: 3.461.122 PLN).

Koszty niezakończonych prac rozwojowych dotyczą produktów przyjętych do użytkowania a zatem wydanych na produkcję pomniejszonych o dotychczasową amortyzację. Na koszt tych prac składają się wyłącznie bezpośrednie wydatki na usługi związane z rozwijaniem aplikacji, takie jak usługi programistyczne, usługi testerskie.

Zdaniem Zarządu nie wystąpiła utrata wartości poniesionych nakładów na prace rozwojowe. Dla kosztów niezakończonych prac rozwojowych nie występują zmniejszenia ich wartości, ponieważ wszystkie wydatki na prace rozwojowe poniesione w okresie ok. 2 miesięcy są następnie przyjmowane na produkcję i wydawane.

Wartości niematerialne i prawne nie są w żadnym z prezentowanych okresów przedmiotem zabezpieczenia. Grupa nie posiada wartości niematerialnych i prawnych przeznaczonych do sprzedaży.

Poniższa tabela prezentuje główne pozycje stanowiące prace rozwojowe związane z aplikacjami.

Koszty prac rozwojowych, w tym związane z następującymi aplikacjami	Stan na dzień	Stan na dzień
	30.06.2021	31.03.2021
LiveChat	26 685 325	25 737 639
ChatBot	1 084 014	1 085 983
HelpDesk	2 812 460	2 798 427
RAZEM	30 581 800	29 622 050

Nota 3 Należności długoterminowe

Należności długoterminowe na dzień 30.06.2021 r. dotyczą głównie wpłaconych kaucji.

W okresie 1.04.2021 r. – 30.06.2021 r. oraz w okresie porównawczym nie dokonano odpisów aktualizujących należności długoterminowe.

Nota 4 Rozliczenia międzyokresowe

Długoterminowe rozliczenia międzyokresowe aktywne	Stan na dzień	
	30.06.2021	31.03.2021
Inwestycje niezakończone dotyczące prac rozwojowych	-	-
Długoterminowe rozliczenia międzyokresowe	1 120	2 011
RAZEM DŁUGOTERMINOWE ROZLICZENIA MIĘDZYOKRESOWE	1 120	2 011

Krótkoterminowe rozliczenia międzyokresowe dotyczą kosztów rozliczanych w czasie.

Nota 5 Należności z tytułu dostaw i usług oraz pozostałe należności

Większość należności z tytułu dostaw i usług dotyczy krótkoterminowych należności od agentów płatniczych i przekazania opłat pobranych od klientów. Pozostałe należności handlowe mają terminy płatności do 30 dni.

Należności z tytułu dostaw i usług oraz pozostałe należności wyceniane są w wysokości zamortyzowanego kosztu przy zastosowaniu efektywnej stopy procentowej z uwzględnieniem odpisów aktualizujących wartość należności. Wartość księgową należności jest zbliżona do ich wartości godziwej.

Należności z tytułu dostaw i usług z datą zapadalności poniżej 360 dni od dnia powstania należności nie podlegają dyskontowaniu.

Należności	30.06.2021			31.03.2021		
	Wartość	Odpisy aktualizujące	Wartość bilansowa	Wartość	Odpisy aktualizujące	Wartość bilansowa
Należności z tytułu dostaw i usług	1 095 370	-	1 095 370	802 439	-	802 439
Pozostałe należności	-	-	-	25 005 547	-	25 005 547
- tym z tytułu podatków	16 971 369	-	16 971 369	24 932 721	-	24 932 721
RAZEM NALEŻNOŚCI:	16 762 733	-	16 762 733	25 807 986	-	25 807 986

Na dzień 30.06.2021 r. Grupa nie posiadała przeterminowanych należności.

Nota 6 Środki pieniężne i ich ekwiwalenty

Środki pieniężne w banku są oprocentowane według zmiennych stóp procentowych. Wartość godziwa środków pieniężnych i ich ekwiwalentów jest równa ich wartości bilansowej.

Środki pieniężne	Stan na dzień	Stan na dzień
	30.06.2021	31.03.2021
Środki pieniężne w kasie	-	-
Środki pieniężne na rachunkach bankowych	96 134 427	59 220 663
Pozostałe środki pieniężne i ich ekwiwalenty	11 873	12 385
RAZEM ŚRODKI PIENIĘŻNE:	96 146 300	59 233 049
- w tym środki pieniężne o ograniczonej możliwości dysponowania	-	-

Wyrażone w walutach obcych środki pieniężne wyceniane są na dzień bilansowy według średniego kursu ustalonego dla danej waluty przez Narodowy Bank Polski.

Środki pieniężne - struktura pieniężna	Stan na dzień	Stan na dzień
	30.06.2021	31.03.2021
Środki pieniężne w PLN	78 707 836	56 509 301
Środki pieniężne w USD	17 438 465	2 723 748
Środki pieniężne w EUR	-	-
RAZEM ŚRODKI PIENIĘŻNE:	96 146 300	59 233 049

Nota 7 Kapitał własny**7.1. Kapitał podstawowy**

KAPITAŁ ZAKŁADOWY (STRUKTURA) – 31.03.2021								
Nazwa serii	Rodzaj akcji	Rodzaj uprzywilejowania akcji	Rodzaj ograniczenia praw do akcji	Liczba akcji tys. szt.	Wartość serii / emisji wg wartości nominalnej	Sposób pokrycia kapitału	Data rejestracji	Prawo do dywidendy (od daty)
Seria A	zwykłe na okaziciela	Brak	brak	25 000	500 000	wkład pieniężny	18.12.2013	Zgodnie z KSH
Seria B	zwykłe na okaziciela	Brak	brak	750	15 000	wkład pieniężny	18.12.2013	Zgodnie z KSH
Liczba akcji razem (tys. szt.)				25 750				
Kapitał zakładowy razem (zł)					515 000			
Wartość nominalna 1 akcji = 0,02 zł								

KAPITAŁ ZAKŁADOWY (STRUKTURA) – 30.06.2021								
Nazwa serii	Rodzaj akcji	Rodzaj uprzywilejowania akcji	Rodzaj ograniczenia praw do akcji	Liczba akcji tys. szt.	Wartość serii / emisji wg wartości nominalnej	Sposób pokrycia kapitału	Data rejestracji	Prawo do dywidendy (od daty)
Seria A	zwykłe na okaziciela	Brak	Brak	25 000	500 000	wkład pieniężny	18.12.2013	Zgodnie z KSH
Seria B	zwykłe na okaziciela	Brak	Brak	750	15 000	wkład pieniężny	18.12.2013	Zgodnie z KSH
Liczba akcji razem (tys. szt.)				25 750				
Kapitał zakładowy razem (zł)					515 000			
Wartość nominalna 1 akcji = 0,02 zł								

Osoby, którym przysługuje prawo do dywidendy to osoby, które w dniu dywidendy będą miały zapisane akcje LIVECHAT Software Spółka Akcyjna na rachunku papierów wartościowych. Akcjonariusze Spółki dominującej uprawnieni są do otrzymania dywidendy z zysku netto wykazanego w sprawozdaniu LIVECHAT Software Spółka akcyjna w wysokości ustalonej przez Walne Zgromadzenie Akcjonariuszy. Na jedną akcję zwykłą przypada jeden głos.

Akcje serii A:

Akcje serii A są akcjami wydanymi w związku przekształceniem poprzednika prawnego Emitenta „LIVECHAT” Spółka z ograniczoną odpowiedzialnością w LiveChat Spółka Akcyjna. Przekształcenie zostało uchwalone na mocy uchwały zgromadzenia wspólników „LIVECHAT” Spółka z ograniczoną odpowiedzialnością z dnia 10 czerwca 2007 r. Uchwała została zaprotokołowana przez notariusza Marka Leśniaka z Kancelarii Notarialnej Leśniak i Kawecka-Pysz Spółka partnerska z siedzibą we Wrocławiu, do repertorium A nr 1324/2007. Rejestracja przekształcenia nastąpiła na mocy postanowienia Sądu Rejonowego dla Wrocławia-Fabrycznej we Wrocławiu VI Wydział Gospodarczy – KRS z dnia 16 października 2007 r.

W momencie przekształcenia kapitał zakładowy Emitenta wynosił 500.000 złotych i dzielił się na 5.000.000 akcji serii A zwykłych na okaziciela serii A o wartości nominalnej 0,10 złotych każda.

Grupa Kapitałowa LiveChat Software S.A.

Śródroczne Skonsolidowane Sprawozdanie Finansowe za okres 3 miesięcy zakończony dnia 30 czerwca 2021 r. Wszystkie kwoty podano w złotych polskich (o ile nie wskazano inaczej).

W dniu 29 listopada 2013 roku Walne Zgromadzenie Emitenta podjęło uchwałę w sprawie zmiany Statutu Emitenta obejmującą między innymi split akcji, ustalając wartość nominalną akcji na kwotę 0,02 (dwa grosze) PLN. Uchwała została zaprotokołowana przez notariusza Karolinę Warczak-Mańdziak z Kancelarii Notarialnej dr Wisława Boć-Mazur i Karolina Warczak-Mańdziak spółka cywilna z siedzibą we Wrocławiu, do repertorium A nr 12380/2013. Podział akcji nastąpił w stosunku 1:5 w ten sposób, że każda jedna akcja Emitenta w tym każda jedna akcja serii A uległa podziałowi na 5 akcji.

Zmiana Statutu Emitenta obejmująca zmianę wartości nominalnej akcji została zarejestrowana na mocy postanowienia Sądu Rejonowego dla Wrocławia-Fabrycznej we Wrocławiu VI Wydział Gospodarczy – KRS z dnia 18 grudnia 2013 r. W następstwie powyższej rejestracji na akcje serii A składa się 25.000.000 akcji zwykłych na okaziciela o wartości nominalnej 0,02 złotych każda.

Akcje serii B:

W dniu 26 kwietnia 2010 roku Walne Zgromadzenie Emitenta podjęło uchwałę w sprawie podwyższenia kapitału zakładowego Emitenta o kwotę 15.000 złotych w drodze emisji akcji na okaziciela serii B z pozbawieniem prawa poboru dotychczasowych akcjonariuszy Spółki oraz w sprawie zmian Statutu Spółki. Na mocy tej uchwały Walne Zgromadzenie postanowiło o podwyższeniu kapitału zakładowego o kwotę 15.000 PLN. w drodze emisji 150.000 akcji serii B zwykłych na okaziciela o wartości nominalnej 0,10 PLN. Akcje serii B zostały w całości objęte przez Mariusza Ciepłego i opłacone wkładem pieniężnym w kwocie 15.000 PLN. Cena emisyjna akcji serii B wynosiła 0,10 PLN. za jedną akcję.

W dniu 29 listopada 2013 roku Walne Zgromadzenie Emitenta podjęło uchwałę w sprawie zmiany Statutu Emitenta obejmującą między innymi split akcji, ustalając wartość nominalną akcji na kwotę 0,02 (dwa grosze) PLN. Uchwała została zaprotokołowana przez notariusza Karolinę Warczak-Mańdziak z Kancelarii Notarialnej dr Wisława Boć-Mazur i Karolina Warczak-Mańdziak spółka cywilna z siedzibą we Wrocławiu, do repertorium A nr 12380/2013. Podział akcji nastąpił w stosunku 1:5 w ten sposób, że każda jedna akcja Emitenta w tym każda jedna akcja serii B uległa podziałowi na 5 akcji. Zmiana Statutu Emitenta obejmująca zmianę wartości nominalnej akcji została zarejestrowana na mocy postanowienia Sądu Rejonowego dla Wrocławia-Fabrycznej we Wrocławiu VI Wydział Gospodarczy – KRS z dnia 18 grudnia 2013 r. W następstwie powyższej rejestracji na akcje serii B składa się 750.000 akcji zwykłych na okaziciela o wartości nominalnej 0,02 złotych każda.

Akcjonariusz	Udział w kapitale na dzień 31.03.2021	Udział w kapitale na dzień 30.06.2021	Udział w kapitale na dzień sporządzenia sprawozdania finansowego
Nationale-Nederlanden PTE	6,18%	6,18%	6,18%
Aviva OFE Aviva Santander	7,40%	7,40%	7,40%
Porozumienie Akcjonariuszy, w tym pow. 5 proc. kapitału:	41,90%	41,90%	41,90%
<i>Mariusz Ciepły</i>	13,07%	13,07%	13,07%
<i>Maciej Jarzębowski</i>	9,19%	9,19%	9,19%
<i>Jakub Sitarz</i>	11,69%	11,69%	11,69%
Pozostali	44,52%	44,52%	44,52%
RAZEM	100%	100%	100%

7.2. Kapitał zapasowy

Kapitał zapasowy powstał w wyniku zatrzymania w Spółce części zysku z lat poprzednich. Spółka dokonała podziału wyniku za poprzedni rok zgodnie z wymogami art. 347 § 4 kodeksu spółek handlowych.

7.3. Niepodzielony wynik z lat ubiegłych

Pozycja niepodzielony wynik z lat ubiegłych dotyczy jedynie niepodzielonego wyniku netto z lat ubiegłych i nie zawiera w sobie innych zdarzeń gospodarczych.

7.4. Informacje o wypłaconych dywidendach

Zgodnie z uchwałą Walnego Zgromadzenia Akcjonariuszy z dnia 18 czerwca 2021 roku zysk netto Spółki dominującej za rok obrotowy 2020/2021 w kwocie 99.775.907,86 PLN zostanie przeznaczony na:

- zwiększenie kapitału zapasowego Spółki dominującej – 4.758.407,86 PLN;
- wypłatę dywidendy dla akcjonariuszy w kwocie 95.017.500,00 PLN, co oznacza, że wartość dywidendy na 1 akcję wyniesie 3,69 PLN (dzień wypłaty dywidendy ustalono na 1.09.2021 r.).

Uwzględniając zaliczki na poczet dywidendy za rok obrotowy 2020/2021 wypłacone na moment sporządzenia niniejszego sprawozdania finansowego (tj. zaliczki wypłacone przez Spółkę dominującą w łącznej kwocie 45.835.000,00 PLN), pozostająca do wypłaty dywidenda na rzecz akcjonariuszy wynosi 49.182.500,00 PLN, co stanowi wartość dywidendy na 1 akcję w kwocie 1,91 PLN.

Nota 8 Zobowiązania z tytułu leasingu

W dniu 2.08.2017 r. między Spółką dominującą a Zwycięska 45 sp. z o.o. sp. k. z siedzibą w Świdnicy została zawarta umowa najmu (dalej jako: Umowa), w której przedmiotem najmu jest nieruchomość zabudowana budynkiem z przeznaczeniem do prowadzenia działalności biurowej przez Spółkę Dominującą. Umowę zawarto na czas określony do dnia 29.02.2020 r. a następnie przedłużono ją Aneksem nr 1 do Umowy do dn. 31.03.2020 r. oraz Aneksem nr 2 do Umowy do dn. 31.03.2024 r.

Na dzień 1.04.2019 r. Spółka dominująca po raz pierwszy rozpoznała zobowiązanie wynikające z Umowy zgodnie z *MSSF 16: Leasing* oraz ujęła składnik aktywów trwałych w postaci prawa do użytkowania lokalu. Szczegóły dotyczące zastosowania *MSSF 16 Leasing* opisano w pkt. 9. *Podstawa sporządzenia oraz zasady rachunkowości*.

W zobowiązaniach długoterminowych zawarte są inne zobowiązania finansowe dotyczące zobowiązania z tytułu leasingu rozpoznanego zgodnie z *MSSF 16* z tyt. Umowy w wysokości 1.338.731,60 PLN. Zobowiązanie finansowe w wysokości 797.608,16 PLN dotyczy krótkoterminowej części zobowiązania leasingowego z tyt. Umowy

Nota 9 Zobowiązania z tytułu dostaw i usług oraz pozostałe zobowiązania

Zobowiązania z tytułu dostaw i usług i pozostałe zobowiązania krótkoterminowe	Stan na dzień	Stan na dzień
	30.06.2021	31.03.2021
Zobowiązania z tytułu dostaw i usług	8 747 774	6 821 486
Zobowiązania z tytułu bieżącego podatku dochodowego	7 970 103	5 482 501
Zobowiązania z tytułu wynagrodzeń	-	-
Inne zobowiązania finansowe	797 608	802 580
Zobowiązania z tytułu pozostałych podatków, ceł i ubezpieczeń społecznych	-	-
Rozliczenia międzyokresowe oraz pozostałe zobowiązania	289 278	305 642
RAZEM ZOBOWIĄZANIA KRÓTKOTERMINOWE	8 747 774	13 412 209

Zobowiązania krótkoterminowe na dzień 30.06.2021 – struktura wiekowa	Bieżące	Do 1 miesiąca	Od 1 - 3 miesięcy	Od 3 miesięcy do 1 roku	Razem
Zobowiązania z tytułu dostaw i usług	8 747 774	8 747 774	-	-	8 747 774
Zobowiązania z tytułu bieżącego podatku dochodowego	7 970 103	7 970 103	-	-	7 970 103
Zobowiązania z tytułu wynagrodzeń	-	-	-	-	-
Zobowiązania finansowe	797 608		201 379	596 229	797 608
Zobowiązania z tytułu pozostałych podatków, ceł i ubezpieczeń społecznych	-	-	-	-	-
Rozliczenia międzyokresowe oraz pozostałe zobowiązania	289 278	289 278	-	-	289 278
Razem	17 804 763	17 007 155	201 379	596 229	17 804 763

Zobowiązania krótkoterminowe - struktura walutowa	30.06.2021		31.03.2021	
	w walucie	w PLN po przeliczeniu	w walucie	w PLN po przeliczeniu
PLN	16 410 809	16 410 809	13 049 485	13 049 485
EUR	-	-	-	-
USD	366 493	1 393 954	91 422	362 724
Razem	-	17 804 763	-	13 412 209

Niemal wszystkie zobowiązania denominowane są w PLN. W zobowiązaniach z tytułu dostaw i usług zawarta jest również rezerwa dotycząca szacunkowych kosztów na utrzymanie serwerów w wysokości 3.376.381 PLN.

Zmiana stanu rezerwy na utrzymanie serwerów	Za okres zakończony	Za okres zakończony
	3 mies.	12 mies.
	30.06.2021	31.03.2021
Stan na BO	3 113 400	2 259 619
Utworzenie rezerwy w ciągu roku obrotowego	262 982	853 781
Wykorzystanie rezerwy	-	-
Rozwiązanie rezerwy	-	-
Stan na BZ	3 376 381	3 113 400

10.2. Noty objaśniające do sprawozdania z całkowitych dochodów

Nota 10 Przychody ze sprzedaży

Działalność Grupy Kapitałowej oparta jest o produkcję i dystrybucję oprogramowania komunikacyjnego dla biznesu. Zarząd nie wydziela odrębnych segmentów działalności spełniających definicję MSSF 8 par. 5, w tym przychodów, kosztów, aktywów i zobowiązań, dla których byłaby sporządzana odrębna informacja finansowa i na podstawie której byłyby podejmowane decyzje dotyczące alokacji zasobów przez główny organ odpowiedzialny za podejmowanie decyzji operacyjnych.

Przychody ze sprzedaży (działalność kontynuowana)	Za okres 3 miesięcy zakończony 30.06.2021	Za okres 3 miesięcy zakończony 30.06.2020
Przychody ze sprzedaży produktów	48 909 419	41 627 541
Przychody ze sprzedaży usług	-	-
Przychody ze sprzedaży towarów	-	-
Przychody ze sprzedaży materiałów	-	-
RAZEM PRZYCHODY ZE SPRZEDAŻY	48 909 419	41 627 541

Grupa Kapitałowa uzyskuje przychody w ramach linii produktowych, które reprezentują główne produkty dostarczane przez Grupę Kapitałową.

Przychody ze sprzedaży (linia produktowa), w tym:	Za okres 3 miesięcy zakończony 30.06.2021	Za okres 3 miesięcy zakończony 30.06.2020
LiveChat	45 875 803	40 283 433
ChatBot	2 445 033	1 249 491
HelpDesk	588 584	94 617
RAZEM PRZYCHODY ZE SPRZEDAŻY	48 909 419	41 627 541

Prawie 95% skonsolidowanych przychodów ze sprzedaży Grupa realizuje poprzez swoją spółkę zależną w USA. Stanowią one sprzedaż 1, 3, 6 i 12-miesięcznych licencji na produkty Live Chat w segmencie B2B. Sprzedaż oparta jest na stałych cenach. Pozostałe skonsolidowane przychody ze sprzedaży są uzyskiwane m.in. w ramach najmu powierzchni biurowych oraz sprzedaży niefinansowych aktywów trwałych.

Przychody ze sprzedaży (struktura geograficzna)	Za okres 3 miesięcy zakończony 30.06.2021	Za okres 3 miesięcy zakończony 30.06.2020
Polska	6 489	23 712
Pozostałe	48 902 930	41 603 829
RAZEM PRZYCHODY ZE SPRZEDAŻY	48 909 419	41 627 541

Grupa nie posiada istotnych długoterminowych umów sprzedaży. Sprzedaż ujmowana jest w księgach w momencie płatności za sprzedaż licencji, tak więc nie występuje ryzyko związane z odroczonej terminami płatności. W związku z powyższym nie występują również szacunki w wycenie przychodów ze sprzedaży.

Prawo do zwrotów występuje sporadycznie w zmienionej formie. Niewykorzystaną część licencji można zmienić, ale nie oddać. Nie ma również możliwości zwrotu wykorzystanej części licencji.

Nota 11 Koszty działalności operacyjnej

Koszty według rodzaju	Za okres 3 miesięcy zakończony 30.06.2021	Za okres 3 miesięcy zakończony 30.06.2020
Amortyzacja	2 894 281	2 224 519
Zużycie materiałów i energii	52 399	81 583
Usługi obce	15 723 533	12 481 534
Podatki i opłaty	-	608
Koszty świadczeń pracowniczych	840 175	563 539
Pozostałe koszty rodzajowe	897 250	376 227
Wartość sprzedanych towarów i materiałów	-	-
Różnice kursowe dotyczące działalności operacyjnej	478 135	55 153
RAZEM KOSZTY WEDŁUG RODZAJU	20 885 773	15 783 165
Korekty:		
Zmiana stanu produktów	-	-
Koszty własny sprzedaży	7 905 571	5 603 238
Koszty sprzedaży	9 464 167	7 768 049
Koszty ogólnego zarządu	3 516 036	2 411 877
RAZEM KOSZTY OPERACYJNE	20 885 773	15 783 165

Nota 12 Pozostałe przychody i koszty operacyjne

Pozostałe przychody operacyjne składają się głównie z przychodów z podnajmu (kwoty nieistotne z punktu widzenia skonsolidowanego sprawozdania finansowego). Umowa podnajmu została zawarta 2.11.2009 r. i dotyczy udostępnienia stanowiska pracy.

Nota 13 Przychody i koszty finansowe

Przychody finansowe	Za okres 3 miesięcy zakończony 30.06.2021	Za okres 3 miesięcy zakończony 30.06.2020
Odsetki	92	3 449
Nadwyżka dodatnich różnic kursowych nad ujemnymi	393 222	-
Zysk ze zbycia akcji, udziałów i innych papierów wartościowych	-	-
Dywidendy otrzymane	-	-
Rozwiązanie odpisów aktualizujących wartość aktywów finansowych	-	-
Inne	-	-
RAZEM PRZYCHODY FINANSOWE	393 314	3 449

Koszty finansowe	Za okres 3 miesięcy zakończony 30.06.2021	Za okres 3 miesięcy zakończony 30.06.2020
Odsetki	8 053	1 037
Nadwyżka ujemnych różnic kursowych nad dodatnimi	-	553 797
Zysk ze zbycia akcji, udziałów i innych papierów wartościowych	-	-
Dywidendy otrzymane	-	-
Rozwiązanie odpisów aktualizujących wartość aktywów finansowych	-	-
Inne	-	-
RAZEM KOSZTY FINANSOWE	8 053	554 834

Nota 14 Podatek dochodowy i odroczony

Podatek dochodowy wykazany w sprawozdaniu z całkowitych dochodów	Za okres 3 miesięcy zakończony 30.06.2021	Za okres 3 miesięcy zakończony 30.06.2020
Bieżący podatek dochodowy	1 823 193	5 063 003
Dotyczący roku obrotowego	1 823 193	5 063 003
Odroczony podatek dochodowy	24 471	594 205
Związany z powstaniem i odwróceniem się różnic przejściowych	24 471	594 205
Obciążenie podatkowe wykazane w skonsolidowanym sprawozdaniu z całkowitych dochodów	1 847 665	4 468 798

Uzgodnienie zysku brutto do podstawy opodatkowania przedstawiono poniżej.

Wyszczególnienie	Za okres 3 miesiące zakończony 30.06.2021	Za okres 3 miesiące zakończony 30.06.2020
Zysk (strata) brutto	28 459 575	25 270 549
Różnice pomiędzy zyskiem (strata) brutto a podstawą opodatkowania podatkiem dochodowym (wg tytułów)	186 903	1 345 832
Dochód do opodatkowania, w tym:	28 646 478	26 616 381
Podatek dochodowy kalkulowany w oparciu o stawkę zastosowaną (podatek bieżący i odroczony razem)	1 847 665	4 468 798
Podatek dochodowy kalkulowany w oparciu o stawkę zastosowaną, w tym:	1 847 665	4 468 798
<i>podatek dochodowy ze stawką 5% (IP Box)</i>	1 294 673	-
<i>podatek dochodowy ze stawką 19%</i>	552 993	4 468 798

Spółka dominująca skorzystała w roku obrotowym 2019/2020 oraz 2020/2021 z tzw. ulgi IP Box. Ulga ta polega na opodatkowaniu dochodu uzyskanego z kwalifikowanych praw własności stawką 5% zamiast standardowych 19%. Jednakże przepisy dotyczące podatku dochodowego od osób prawnych podlegają częstym zmianom, wskutek czego niejednokrotnie brak jest odniesienia do utrwalonych regulacji bądź precedensów prawnych.

Obowiązujące przepisy zawierają również niejasności, które powodują różnice w opiniach co do interpretacji prawnej przepisów podatkowych zarówno między organami państwowymi, jak i między organami państwowymi i przedsiębiorstwami.

Rozliczenia podatkowe oraz inne mogą być przedmiotem kontroli organów, które uprawnione są do nakładania wysokich kar, a ustalone w wyniku kontroli dodatkowe kwoty zobowiązań muszą zostać wpłacone wraz z wysokimi odsetkami. Zjawiska te powodują, że ryzyko podatkowe w Polsce jest wyższe niż istniejące zwykle w krajach o rozwiniętym systemie podatkowym. Rozliczenia podatkowe mogą zostać poddane kontroli przez okres pięciu lat. W efekcie kwoty wykazane w sprawozdaniu finansowym mogą ulec zmianie w późniejszym terminie po ostatecznym ustaleniu ich wysokości przez organy skarbowe.

Różnicę pomiędzy zaprezentowaną powyżej wartością zobowiązania z tytułu podatku dochodowego, a kwotą podatku wykazanego w nocie skonsolidowanego sprawozdania z całkowitych dochodów stanowi zmiana stanu podatku odroczonego.

Na dzień bilansowy 30.06.2021 r. wykazywano aktywo z tytułu odroczonego podatku dochodowego w wysokości 252.402 PLN oraz rezerwę z tytułu odroczonego podatku dochodowego w wysokości 33.000 PLN.

Na dzień bilansowy 31.03.2021 r. wykazywano aktywo z tytułu odroczonego podatku dochodowego w wysokości 244.042,73 PLN oraz rezerwę z tytułu odroczonego podatku dochodowego w wysokości 168,89 PLN.

Struktura składnika aktywów z tytułu odroczonego podatku dochodowego została przedstawiona poniżej.

Wyszczególnienie	na dzień 30.06.2021	na dzień 31.03.2021
Rezerwa na utrzymanie serwerów	213 725	200 503
Inwestycje w obcych środkach trwałych	20 547	21 678
Rezerwa na zobowiązania z tytułu premii dla Zarządu oraz pozostałych wynagrodzeń	18 130	18 899
Rezerwa na koszty audytu	-	2 962
Razem	252 402	244 043

Struktura rezerwy na odroczony podatek dochodowy została przedstawiona poniżej.

Wyszczególnienie	na dzień 30.06.2021	na dzień 31.03.2021
Dodatnie różnice kursowe z tyt. należności	8 109	169
Dodatnie różnice kursowe z tyt. środków pieniężnych	24 891	-
Razem	33 000	169

Aktywa i zobowiązania z tytułu odroczonego podatku dochodowego wycenia się przy zastosowaniu stawek podatkowych, które według dostępnych prognoz będą stosowane na moment zrealizowania aktywa lub rozwiązania zobowiązania.

Część bieżąca podatku dochodowego za okres 12 miesięcy zakończony 31.03.2021 roku oraz za okres 3 miesięcy zakończony 30.06.2021 roku ustalono według stawki podatku dochodowego od osób prawnych równej 19% dla podstawy opodatkowania odpowiadającej dochodom z innych źródeł oraz według stawki 5% dla podstawy opodatkowania odpowiadającej dochodom z kwalifikowanych praw własności intelektualnej (tzw. IP Box).

Część odroczonego podatku dochodowego za okres 3 miesięcy zakończony 30.06.2020 roku oraz za okres 12 miesięcy zakończony 31.03.2021 roku ustalona została według przewidywanej stawki podatku dochodowego od osób prawnych wynoszącej odpowiednio 6,33% oraz 6,44%.

Nota 15 Instrumenty finansowe

Instrumenty finansowe według kategorii	Na dzień 30.06.2021		Na dzień 31.03.2021	
	Wartość księgowa	Wartość księgowa	Wartość księgowa	Wartość godziwa
Aktywa finansowe	114 213 040	114 213 040	85 041 034	85 041 034
Aktywa wyceniane w wartości godziwej przez wynik finansowy	-	-	-	-
Aktywa wyceniane w zamortyzowanym koszcie, w tym:	114 213 040	114 213 040	85 041 034	85 041 034
Należności własne	18 066 740	18 066 740	25 807 986	25 807 986
Środki pieniężne	96 146 300	96 146 300	59 233 049	59 233 049
Aktywa wyceniane w wartości godziwej przez wynik finansowy	-	-	-	-
Zobowiązania finansowe	19 143 495	19 143 495	14 947 916	14 947 916
Zobowiązania wycenione w zamortyzowanym koszcie	19 143 495	19 143 495	14 947 916	14 947 916

Aktywa finansowe wyceniane w zamortyzowanym koszcie obejmują: środki pieniężne, należności z tytułu dostaw i usług oraz pozostałe krótkoterminowe należności.

Zobowiązania finansowe wyceniane w zamortyzowanym koszcie obejmują: długoterminowe inne zobowiązania finansowe, zobowiązania z tytułu dostaw i usług, zobowiązania z tytułu bieżącego podatku dochodowego, krótkoterminowe inne zobowiązania finansowe, krótkoterminowe pozostałe zobowiązania.

10.3. Pozostałe noty objaśniające

Nota 16 Świadczenia dla kluczowego personelu kierowniczego (w tym wynagrodzenie Członków Zarządu i Członków Rady Nadzorczej)

Wynagrodzenia Członków Zarządu

Wynagrodzenie osób wchodzących w skład Zarządu LiveChat Software S.A. pobierane w okresie od 1.04.2021 r. do 30.06.2021 r. obejmuje również premię przyznaną przez Radę Nadzorczą za pracę Zarządu oraz wyniki Spółki.

Imię i nazwisko	Za okres 3 miesięcy zakończony 30.06.2021	Za okres 3 miesięcy zakończony 30.06.2020
Mariusz Ciepty	269 727,11	152 606,53
Urszula Jarzębowska	259 879,52	101 737,69
Razem	529 606,63	254 344,22

Wynagrodzenia dla Członków Rady Nadzorczej

Wartość wynagrodzenia Członków Rady Nadzorczej w raportowanym okresie wyniosła 63.084,41 PLN. Za okres 3 miesięcy zakończony 30.06.2020 nie wypłacano wynagrodzenia Członkom Rady Nadzorczej.

Inne świadczenia oraz nierozliczone pożyczki i zaliczki kluczowego personelu kierowniczego

Nie wystąpiły.

Wszelkie transakcje z kluczowym personelem kierowniczym Spółki dominującej realizowane są na warunkach rynkowych.

Nota 17 Pozycje warunkowe i pozostałe pozycje pozabilansowe

Nie wystąpiły tego typu zdarzenia.

Nota 18 Informacje o zatrudnieniu

Grupa nie zatrudnia pracowników, a jedynie współpracuje z podmiotami gospodarczymi na podstawie umów cywilno – prawnych.

Przeciętna ilość współpracowników	Za okres 3 miesięcy zakończony 30.06.2021	Za okres 12 miesięcy zakończony 31.03.2021	Za okres 3 miesięcy zakończony 30.06.2020
Pracownicy fizyczni	0	0	0
Pracownicy umysłowi	222	212	174
Razem przeciętna liczba etatów	222	212	174

Nota 19 Opis czynników i zdarzeń, w szczególności o nietypowym charakterze, mających wpływ na osiągnięte wyniki finansowe

W opinii Zarządu Spółki w okresie 1.04.2021 r. – 30.06.2021 r. nie wystąpiły istotne zdarzenia, w tym o nietypowym charakterze, mające wpływ na osiągnięte wyniki finansowe Grupy Kapitałowej.

Nota 20 Zdarzenia następujące po zakończeniu roku obrotowego, nieuwzględnione w sprawozdaniu finansowym

Po zakończeniu IV kwartału roku obrotowego do momentu zatwierdzenia niniejszego sprawozdania do publikacji, Spółka nie odnotowała znaczących wydarzeń, które miałyby istotny wpływ na jej działalność lub wyniki finansowe.

Sytuacja związana z pandemią wirusa COVID-19 miała wpływ na działalność Spółki dominującej od połowy marca 2020 r. W I kwartale 2021 r. wpływała ona przede wszystkim na organizację pracy. W związku ze zmianą modelu operacyjnego na oparty na pracy zdalnej, współpracuje ze Spółką dominującą coraz więcej osób spoza Wrocławia – zarówno z innych miast Polski, jak i z zagranicy (np. Boston, Londyn). Jednak wrocławskie biuro przy ul. Zwycięskiej 47 pozostawało otwarte, przy zachowaniu ograniczeń i zastosowaniu odpowiednich środków ostrożności. Spółka ocenia, że zmiana modelu organizacji pracy nie wpływa negatywnie na realizowane projekty. Jednocześnie jednak prowadzi szereg działań, które mają wspierać współpracowników w tej sytuacji, a także pomagać budować relacje i więzi w poszczególnych zespołach

Na wskaźniki biznesowe Spółki dominującej ma równoczesny wpływ wiele czynników, w tym sytuacja ekonomiczna na kluczowych rynkach (np. USA, Wielka Brytania, Kanada, Australia), zmiany wprowadzane w produktach, działania marketingowe, działania konkurencji i wiele innych, co utrudnia dokładne obliczenie efektu wpływu pandemii na biznes. Niemniej w I kwartale roku obrotowego wskaźniki operacyjne, takie jak np. churn (wskaźnik odejść klientów) nie odbiegały znacząco od obserwowanych w poprzednich miesiącach.

Nota 21 Transakcje z podmiotami powiązanymi

W badanym okresie Spółka dominująca zawierała transakcje z podmiotem konsolidowanym LiveChat, Inc. Transakcje z LiveChat Inc. zostały wyłączone w skonsolidowanym sprawozdaniu finansowym. Spółka dominująca nie zawierała transakcji z podmiotami powiązanymi na warunkach innych niż rynkowe.

Nota 22 Cykliczność, sezonowość działalności

W Grupie Kapitałowej nie obserwuje się sezonowości ani cykliczności sprzedaży.

Nota 23 Wynagrodzenie biegłego rewidenta

Spółka dominująca z dn. 4.11.2019 r. zawarła umowę z firmą audytorską Grant Thornton Polska sp. z o.o. sp. k. (wraz z późn. aneksem do nin. umowy z dn. 8.03.2021 r.), w której zakres prac firmy audytorskiej obejmuje następujące prace dotyczące roku obrotowego 2020/2021:

- badania śródrocznego sprawozdania finansowego Spółki dominującej sporządzonego za okres od 1 kwietnia 2020 roku do 30 września 2020 roku, zakończonego wydaniem sprawozdania z badania – wartość wynagrodzenia firmy audytorskiej: 14.000 PLN netto;
- przeglądu (skonsolidowanego) śródrocznego sprawozdania finansowego sporządzonego za okres od 1 kwietnia 2020 roku do 30 września 2020 roku, i sporządzenia raportu z przeglądu – wartość wynagrodzenia firmy audytorskiej: 8.000 PLN netto;
- badania jednostkowego sprawozdania finansowego Spółki dominującej za okres od 1 kwietnia 2020 roku do 31 marca 2021 roku, zakończonego wydaniem sprawozdania z badania – wartość wynagrodzenia firmy audytorskiej: 32.000 PLN netto;
- badania skonsolidowanego sprawozdania finansowego grupy kapitałowej sporządzonego za okres od 1 kwietnia 2020 roku do 31 marca 2021 roku, zakończonego wydaniem sprawozdania z badania – wartość wynagrodzenia firmy audytorskiej: 14.000 PLN netto.

Grupa Kapitałowa LiveChat Software S.A.

Śródroczne Skonsolidowane Sprawozdanie Finansowe za okres 3 miesięcy zakończony dnia 30 czerwca 2021 r. Wszystkie kwoty podano w złotych polskich (o ile nie wskazano inaczej).

W raportowanym okresie Spółka wypłaciła wynagrodzenie na rzecz Grant Thornton Polska sp. z o.o. sp. k. w wysokości 58.164,24 PLN.

Spółka dominująca z dn. 4.11.2019 r. zawarła umowę z firmą audytorską Grant Thornton Polska sp. z o.o. sp. k., w której zakres prac firmy audytorskiej obejmował następujące prace dotyczące poprzedniego roku obrotowego 2019/2020:

- badania śródrocznego sprawozdania finansowego Spółki dominującej sporządzonego za okres od 1 kwietnia 2019 roku do 30 września 2019 roku, zakończonego wydaniem sprawozdania z badania – wartość wynagrodzenia firmy audytorskiej: 14.000 PLN netto;
- przeglądu (skonsolidowanego) śródrocznego sprawozdania finansowego sporządzonego za okres od 1 kwietnia 2019 roku do 30 września 2019 roku, i sporządzenia raportu z przeglądu – wartość wynagrodzenia firmy audytorskiej: 8.000 PLN netto;
- badania jednostkowego sprawozdania finansowego Spółki dominującej za okres od 1 kwietnia 2019 roku do 31 marca 2020 roku, zakończonego wydaniem sprawozdania z badania – wartość wynagrodzenia firmy audytorskiej: 24.000 PLN netto;
- badania skonsolidowanego sprawozdania finansowego grupy kapitałowej sporządzonego za okres od 1 kwietnia 2019 roku do 31 marca 2020 roku, zakończonego wydaniem sprawozdania z badania – wartość wynagrodzenia firmy audytorskiej: 14.000 PLN netto.

Nota 24 Cel i zasady zarządzania ryzykiem

Do głównych instrumentów finansowych, z których korzysta jednostka dominująca oraz jednostki zależne, należą środki pieniężne i lokaty krótkoterminowe. Głównym celem tych instrumentów finansowych jest optymalizacja wyniku finansowego Grupy oraz zabezpieczenie ryzyka kursowego. Grupa posiada też inne instrumenty finansowe, takie jak należności i zobowiązania z tytułu dostaw i usług, które powstają bezpośrednio w toku prowadzonej przez nią działalności.

Grupa nie prowadzi obrotu instrumentami finansowymi.

RYZIKO WALUTOWE

Ponieważ ponad 95% transakcji sprzedaży realizowana jest w USD Grupa narażona jest na ryzyko walutowe z tytułu zawieranych transakcji. W okresie raportowanym Grupa nie zabezpieczała transakcji sprzedaży denominowanych w walutach obcych.

W celu zmniejszenia ryzyka walutowego zarząd Spółki dominującej wymienia otrzymane dolary amerykańskie na złotówki polskie. Ponadto zarząd na bieżąco monitoruje kurs dolara amerykańskiego i dopasowuje do niego politykę cenową. Środki pieniężne denominowane w USD są, w porównaniu do środków w PLN, pozycją wartościowo nieistotną. Ponadto model sprzedaży oparty na automatycznej płatności kartą przez klienta oraz bieżąca wymiana dolara minimalizuje ryzyko walutowe.

RYZIKO STOPY PROCENTOWEJ

Grupa jest narażona na ryzyko wywołane zmianami stóp procentowych przede wszystkim ze względu na lokowanie wygenerowanej nadwyżki finansowej. Ze względu na charakter działalności Grupa nie posiada zobowiązań finansowych.

INNE RYZYKO CENOWE

Grupa nie korzysta z instrumentów finansowych, z którymi związane jest ryzyko cenowe. Grupa nie jest narażona na inne ryzyko cenowe.

RYZIKO KREDYTOWE

Model biznesowy realizowany przez Grupę zakłada realizację sprzedaży tylko w momencie otrzymania gwarancji zapłaty. Udział sprzedaży do klientów, którym udziela się kredytu kupieckiego wynosi niecałe 3%.

Zarząd Spółki dominującej na bieżąco monitoruje ryzyko kredytowe kontrahentów.

Ryzyko kredytowe dotyczące środków pieniężnych jest marginalne z uwagi na renomę i stabilność finansową instytucji finansowych, z którym współpracuje Grupa. Z uwagi na powyższe wszelkie szacowane oczekiwane straty kredytowe są na bardzo niskim poziomie. Z tego powodu w skonsolidowanym sprawozdaniu finansowym nie są ujmowane w tym zakresie odpisy aktualizujące.

RYZIKO ZWIĄZANE Z UTRATĄ PŁYNNOŚCI FINANSOWEJ

Ze względu na charakter działalności ryzyko to nie ma praktycznego znaczenia dla Grupy.

Wartość środków pieniężnych kilkakrotnie przewyższała wartość zobowiązań krótkoterminowych na dzień bilansowy 30.06.2021 r. oraz 31.03.2021 r., w związku z tym odstępuje się od prezentowania analiz dotyczących ryzyka płynności.

RYZIKO OPERACYJNE

Podstawowym rodzajem zakupywanych usług są usługi wykwalifikowanych informatyków. Ze względu na fakt, że działalność Spółki dominującej prowadzona jest we Wrocławiu, na którym funkcjonuje duża ilość wykwalifikowanych informatyków, a miejscowa politechnika kształci w tym zawodzie, ryzyko wzrostu cen tego typu usług nie jest istotne.

Zarząd Spółki dominującej na bieżąco monitoruje poziom cen usług informatycznych.

Wrocław, 27 sierpnia 2021 r.



Mariusz Cieply
Prezes Zarządu

Urszula Jarzembowska
Członek Zarządu



Joanna Alwin
Dyrektor Finansowy