

ATENDE

**Atende S.A.
Skonsolidowany raport
za I półrocze 2021 r.**

Komisja Nadzoru Finansowego Skonsolidowany raport półroczny PSr 2021

Raport został przygotowany zgodnie z § 60 ust. 2 i § 62 ust. 3 Rozporządzenia Ministra Finansów z dnia 29 marca 2018 r. – Dz.U. 2018 r. poz. 757, dla emitentów papierów wartościowych prowadzących działalność wytwórczą, budowlaną, handlową lub usługową.

Raport za I półrocze roku obrotowego 2021 obejmujący okres od 1 stycznia 2021 r. do 30 czerwca 2021 r., zawiera półroczne skrócone skonsolidowane sprawozdanie finansowe przygotowane zgodnie z Międzynarodowym Standardem Rachunkowości 34 „Śródroczna Sprawozdawczość Finansowa” („MSR 34”) w kształcie zatwierdzonym przez Unię Europejską w walucie polskiej (zł) oraz jednostkowe półroczne skrócone sprawozdanie finansowe przygotowane według MSR 34 w walucie polskiej (zł).

Pełna nazwa emitenta: Atende Spółka Akcyjna (dalej „Spółka”, „Emitent”, „Atende”)

Siedziba: plac Konesera 10a, 03-736 Warszawa

Sektor wg klasyfikacji GPW w Warszawie: informatyka

Podstawowy przedmiot działalności: integracja systemów teleinformatycznych

e-mail: kontakt@atende.pl

www: www.atende.pl

Numer KRS: 0000320991

Numer NIP: 954-23-57-358

Numer REGON: 276930771

Data zatwierdzenia przez Zarząd Emitenta i przekazania raportu: 14 września 2021 r.

Podmiot uprawniony do przeglądu sprawozdania: KPMG Audyt Spółka z ograniczoną odpowiedzialnością sp.k.

Wybrane dane finansowe

Wybrane skonsolidowane dane finansowe	w tys. zł		w tys. eur	
	I półrocze 2021 r.	I półrocze 2020 r.	I półrocze 2021 r.	I półrocze 2020 r.
Przychody netto ze sprzedaży	88 042	94 075	19 362	21 182
Zysk (strata) na działalności operacyjnej	(445)	2 823	(98)	636
EBITDA ¹	4 377	9 252	963	2 083
Zysk (strata) przed opodatkowaniem	(674)	1 486	(148)	335
Zysk (strata) netto	(1 406)	1 159	(309)	261
Zysk (strata) netto przypisana akcjonariuszom podmiotu dominującego	(1 829)	1 279	(402)	288
Przepływy pieniężne netto z działalności operacyjnej	40 903	(1 987)	(9 103)	(447)
Przepływy pieniężne netto z działalności inwestycyjnej	(3 066)	4 709	(566)	1 060
Przepływy pieniężne netto z działalności finansowej	(38 974)	2 879	(8 571)	648
Przepływy pieniężne netto razem	(82 943)	5 601	(18 240)	1 261
Zysk (strata) na jedną akcję zwykłą (zł/eur)	(0,05)	0,04	(0,01)	0,01
Rozwodniony zysk (strata) na jedną akcję zwykłą (zł/eur)	(0,05)	0,04	(0,01)	0,01
	Stan na 30.06.2021	Stan na 31.12.2020*	Stan na 30.06.2021	Stan na 31.12.2020*
Aktywa razem	159 620	267 538	35 308	57 974
Zobowiązania i rezerwy na zobowiązania	86 552	156 458	19 145	33 904
Zobowiązania długoterminowe	24 204	27 365	5 354	5 930
Zobowiązania krótkoterminowe	62 348	129 093	13 791	27 974
Kapitały własne	73 068	111 080	16 163	24 070
Kapitał zakładowy	7 269	7 269	1 608	1 575
Liczba akcji (szt.)	36 343 344	36 343 344	36 343 344	36 343 344
Wartość księgowa na jedną akcję (zł/eur)	2,01	3,06	0,44	0,66
Rozwodniona wartość księgowa na jedną akcję (zł/eur)	2,01	3,06	0,44	0,66

* Dane przekształcone. Szczegóły przedstawiono w nocie 1.5.4.

¹ EBITDA= Zysk (strata) na działalności operacyjnej + amortyzacja

Wybrane jednostkowe dane finansowe	w tys. zł		w tys. eur	
	I półrocze 2021 r.	I półrocze 2020 r.	I półrocze 2021 r.	I półrocze 2020 r.
Przychody netto ze sprzedaży	79 343	69 532	17 449	15 656
Zysk (strata) na działalności operacyjnej	(795)	748	(175)	168
EBITDA ¹	2 531	4 154	557	935
Zysk (strata) przed opodatkowaniem	(972)	(110)	(214)	(25)
Zysk (strata) netto	(1 478)	(153)	(325)	(34)
Przepływy pieniężne netto z działalności operacyjnej	(43 283)	(6 035)	(9 519)	(1 359)
Przepływy pieniężne netto z działalności inwestycyjnej	(682)	6 673	(150)	1 502
Przepływy pieniężne netto z działalności finansowej	(39 731)	1 531	(8 737)	345
Przepływy pieniężne netto razem	(83 696)	2 169	(18 406)	488
Zysk (strata) na jedną akcję zwykłą (zł/eur)	(0,04)	0,00	(0,01)	0,00
Rozwodniony zysk (strata) na jedną akcję zwykłą (zł/eur)	(0,04)	0,00	(0,01)	0,00
	Stan na 30.06.2021	Stan na 31.12.2020*	Stan na 30.06.2021	Stan na 31.12.2020*
Aktywa razem	146 719	249 378	32 454	54 039
Zobowiązania i rezerwy na zobowiązania	74 861	139 699	16 559	30 272
Zobowiązania długoterminowe	17 159	21 492	3 796	4 657
Zobowiązania krótkoterminowe	57 702	118 207	12 764	25 615
Kapitały własne	71 858	109 679	15 895	23 767
Kapitał zakładowy	7 269	7 269	1 608	1 575
Liczba akcji (szt.)	36 343 344	36 343 344	36 343 344	36 343 344
Wartość księgową na jedną akcję (zł/eur)	1,98	3,02	0,44	0,65
Rozwodniona wartość księgową na jedną akcję (zł/eur)	1,98	3,02	0,44	0,65

KURSY EURO (W ZŁ):

średni kurs w I półroczu 2021 r.: 4,5472

średni kurs w I półroczu 2020 r.: 4,4413

średni kurs na dzień 30.06.2021: 4,5208

średni kurs na dzień 31.12.2020: 4,6148

* Dane przekształcone. Szczegóły przedstawiono w nocie 2.5.4.

¹ EBITDA= Zysk (strata) na działalności operacyjnej + amortyzacja

Spis treści

Oświadczenia Zarządu.....	5
1. Półroczne skrócone skonsolidowane sprawozdanie finansowe sporządzone zgodnie z MSR 34	6
1.1. Skonsolidowane sprawozdanie z sytuacji finansowej.....	6
1.2. Skonsolidowane sprawozdanie z całkowitych dochodów.....	8
1.3. Skonsolidowane sprawozdanie z przepływów pieniężnych.....	9
1.4. Zestawienie zmian w skonsolidowanym kapitale własnym	10
1.5. Informacje o zasadach przyjętych przy sporządzaniu sprawozdania	11
1.6. Dane segmentowe	18
1.7. Szczegółowe noty	22
2. Półroczne skrócone jednostkowe sprawozdanie finansowe sporządzone zgodnie z MSR 34	44
2.1. Jednostkowe sprawozdanie z sytuacji finansowej.....	44
2.2. Jednostkowe sprawozdanie z całkowitych dochodów.....	46
2.3. Jednostkowe sprawozdanie z przepływów pieniężnych.....	47
2.4. Zestawienie zmian w jednostkowym kapitale własnym	48
2.5. Informacje o zasadach przyjętych przy sporządzaniu sprawozdania	49
2.6. Segmenty operacyjne.....	55
2.7. Szczegółowe noty	55
3. Sprawozdanie Zarządu z działalności Grupy Kapitałowej	75
3.1. Podstawowa działalność.....	75
3.2. Skład organów Spółki	75
3.3. Opis organizacji Grupy Kapitałowej	76
3.4. Komentarz Zarządu dotyczący dokonań Emitenta w I półroczu 2021 r.	78
3.5. Opis czynników i zdarzeń o nietypowym charakterze, mających znaczny wpływ na osiągnięte wyniki finansowe .	84
3.6. Istotne wydarzenia w okresie objętym sprawozdaniem.....	84
3.7. Istotne wydarzenia po dacie bilansowej	85
3.8. Opis istotnych czynników ryzyka i zagrożeń.....	86
3.9. Wskazanie czynników, które w ocenie Emitenta będą miały wpływ na wyniki finansowe w kolejnych kwartałach .	88
3.10. Pozostałe informacje.....	89

Oświadczenia Zarządu

Na podstawie Rozporządzenia Ministra Finansów z dnia 29 marca 2018 r. w sprawie informacji bieżących i okresowych przekazywanych przez emitentów papierów wartościowych oraz warunków uznawania za równoważne informacji wymaganych przepisami prawa państwa niebędącego państwem członkowskim (Dz.U. 2018 r. poz. 757) („Rozporządzenie”), Zarząd Spółki oświadcza, że wedle swojej najlepszej wiedzy:

- o niniejsze półroczne skrócone skonsolidowane sprawozdanie finansowe i dane porównawcze sporządzone zostały zgodnie z obowiązującymi Grupę Kapitałową Atende zasadami rachunkowości oraz że odzwierciedlają w sposób prawdziwy, rzetelny i jasny sytuację majątkową i finansową Grupy oraz jej wynik finansowy, oraz że półroczne sprawozdanie z działalności Grupy Kapitałowej Atende zawiera prawdziwy obraz rozwoju i osiągnięć oraz sytuacji Grupy Kapitałowej Atende, w tym opis podstawowych zagrożeń i ryzyka.
- o niniejsze półroczne skrócone jednostkowe sprawozdanie finansowe i dane porównawcze sporządzone zostały zgodnie z obowiązującymi Spółkę zasadami rachunkowości oraz że odzwierciedlają w sposób prawdziwy, rzetelny i jasny sytuację majątkową i finansową Spółki oraz jej wynik finansowy, oraz że półroczne sprawozdanie z działalności Atende zawiera prawdziwy obraz rozwoju i osiągnięć oraz sytuacji Atende, w tym opis podstawowych zagrożeń i ryzyka.

Zarząd oświadcza, że podmiot uprawniony do przeglądu sprawozdań finansowych, dokonujący przeglądu półrocznego skróconego skonsolidowanego sprawozdania finansowego oraz półrocznego skróconego jednostkowego sprawozdania finansowego został wybrany zgodnie z przepisami prawa oraz że podmiot ten i biegli rewidenci, dokonujący tego przeglądu, spełniali warunki do wydania bezstronnego i niezależnego raportu z przeglądu, zgodnie z obowiązującymi przepisami i standardami zawodowymi. Zgodnie z przyjętymi przez Zarząd zasadami ładu korporacyjnego, 15 marca 2021 r. Rada Nadzorcza podjęła uchwałę o wyborze biegłego rewidenta. Podmiotem wybranym jest KPMG Audyt Spółka z ograniczoną odpowiedzialnością sp.k. z siedzibą w Warszawie. Rada Nadzorcza dokonała powyższego wyboru, mając na uwadze zagwarantowanie pełnej niezależności i obiektywizmu samego wyboru, jak i realizacji zadań przez biegłego rewidenta.

Warszawa, 14 września 2021 r.

Marcin Petrykowski

Iwona Bakuła

Jacek Forysiak

Szymon Stępczak

Jacek Szczepański

Prezes Zarządu

Wiceprezes Zarządu

Wiceprezes Zarządu

Wiceprezes Zarządu

Wiceprezes Zarządu

1. Półroczne skrócone skonsolidowane sprawozdanie finansowe sporządzone zgodnie z MSR 34

1.1. Skonsolidowane sprawozdanie z sytuacji finansowej

AKTYWA	Nota	stan na 30.06.2021 (niebadane)	stan na 31.12.2020*	stan na 30.06.2020 (niebadane)*
Aktywa trwałe		67 528	67 200	81 121
Rzeczowe aktywa trwałe	1.7.1	18 773	18 412	23 400
Wartości niematerialne	1.7.3	18 035	17 072	18 992
Aktywa z tytułu prawa do użytkowania	1.7.2	10 850	10 538	17 643
Wartość firmy	1.7.4	2 616	2 616	8 312
Pozostałe długoterminowe aktywa finansowe		-	44	182
Aktywa z tytułu umów z klientami	1.7.19	5 523	6 406	329
Aktywa wyceniane w wartości godziwej przez pozostałe całkowite dochody		80	80	80
Aktywa z tytułu odroczonego podatku dochodowego	1.7.10	1 454	1 960	557
Pozostałe aktywa trwałe	1.7.8	10 197	10 072	11 626
Aktywa obrotowe		92 092	200 338	96 334
Zapasy	1.7.5	15 115	20 723	6 888
Aktywa z tytułu umów z klientami	1.7.19	8 658	15 784	13 579
Należności z tytułu dostaw i usług	1.7.6	40 276	53 033	39 894
Należności z tytułu bieżącego podatku dochodowego		93	74	4
Pozostałe należności	1.7.7	714	3 027	1 249
Pozostałe aktywa finansowe		454	501	541
Rozliczenia międzyokresowe krótkoterminowe	1.7.9	18 992	11 395	13 180
Środki pieniężne i ich ekwiwalenty		7 790	90 733	20 999
Aktywa zaklasyfikowane jako przeznaczone do sprzedaży		-	5 068	-
AKTYWA RAZEM		159 620	267 538	177 454

* Dane przekształcone. Szczegóły przedstawiono w nocie 1.5.4.

Noty stanowią integralną część sprawozdania finansowego.

PASYWA	Nota	stan na 30.06.2021 (niebadane)	stan na 31.12.2020*	stan na 30.06.2020 (niebadane)*
Kapitały własne		73 068	111 080	73 581
Kapitał zakładowy		7 269	7 269	7 269
Kapitał zapasowy ze sprzedaży akcji powyżej ceny nominalnej		14 762	14 762	14 762
Zyski zatrzymane		47 849	86 021	49 388
Kapitały własne akcjonariuszy jednostki dominującej		69 880	108 052	71 419
Udziały niekontrolujące		3 188	3 028	2 162
Zobowiązania długoterminowe		24 204	27 365	34 617
Kredyty i pożyczki		2 997	4 681	3 417
Pozostałe zobowiązania finansowe		259	472	1 894
Zobowiązania z tytułu leasingu		7 590	7 622	14 695
Zobowiązania z tytułu umów z klientami	1.7.19	8 629	10 592	10 463
Pozostałe zobowiązania długoterminowe	1.7.11	102	111	122
Rezerwa z tytułu odroczonego podatku dochodowego	1.7.10	277	154	853
Rozliczenia międzyokresowe przychodów		3 537	2 920	2 387
Rezerwa na świadczenia emerytalne i podobne	1.7.12	813	813	786
Zobowiązania krótkoterminowe		62 348	129 093	69 256
Kredyty i pożyczki		11 639	11 954	6 484
Pozostałe zobowiązania finansowe		1 237	2 883	4 114
Zobowiązania z tytułu leasingu		3 687	3 342	4 124
Zobowiązania z tytułu umów z klientami	1.7.19	20 188	17 800	17 451
Zobowiązania z tytułu dostaw i usług		16 111	61 288	20 620
Zobowiązania z tytułu bieżącego podatku dochodowego		12	12 267	37
Pozostałe zobowiązania krótkoterminowe	1.7.11	8 751	14 218	15 586
Rozliczenie międzyokresowe przychodów		685	1 043	682
Rezerwa na świadczenia emerytalne i podobne	1.7.12	38	102	159
Zobowiązania związane bezpośrednio z aktywami zaklasyfikowanymi jako przeznaczone do sprzedaży		-	4 196	-
PASYWA RAZEM		159 620	267 538	177 454

* Dane przekształcone. Szczegóły przedstawiono w nocie 1.5.4.

Noty stanowią integralną część sprawozdania finansowego.

1.2. Skonsolidowane sprawozdanie z całkowitych dochodów

	I półrocze 2021 r. (niebadane)	I półrocze 2020 r. (niebadane)	II kwartał 2021 r. (niebadane)	II kwartał 2020 r. (niebadane)
Przychody netto ze sprzedaży¹	88 042	94 075	48 340	52 052
Koszty własne sprzedaży	63 305	61 525	32 473	34 002
Zysk brutto na sprzedaży	24 737	32 550	15 867	18 050
Pozostałe przychody operacyjne ²	666	485	28	284
Koszty ogólnego zarządu	22 439	29 985	11 489	14 816
Pozostałe koszty operacyjne ³	3 409	227	3 269	3
Zysk/ (strata) na działalności operacyjnej	(445)	2 823	1 137	3 515
Przychody finansowe	394	267	346	1 049
Koszty finansowe	623	1 604	266	714
Zysk/ (strata) przed opodatkowaniem	(674)	1 486	1 218	3 850
Podatek dochodowy	732	327	1 019	582
Zysk/ (strata) netto	(1 406)	1 159	199	3 268
Zysk/ (strata) przypisana akcjonariuszom niekontrolującym	423	(120)	149	172
Zysk/ (strata) netto przypisana akcjonariuszom podmiotu dominującego	(1 829)	1 279	50	3 096
Składniki innych dochodów całkowitych:				
- które zostaną przekwalifikowane na zyski lub straty w kolejnych okresach	-	-	-	-
- które nie zostaną przekwalifikowane na zyski lub straty w kolejnych okresach	-	-	-	-
Suma dochodów całkowitych	(1 406)	1 159	199	3 268
Suma dochodów całkowitych przypisana akcjonariuszom niekontrolującym	423	(120)	149	172
Suma dochodów całkowitych przypisana akcjonariuszom podmiotu dominującego	(1 829)	1 279	50	3 096
Zysk/(strata) netto na jedną akcję (w zł)				
Podstawowy za okres obrotowy	(0,05)	0,04	(0,00)	0,09
Rozwodniony za okres obrotowy	(0,05)	0,04	(0,00)	0,09

¹ Nota 1.7.19.

² Pozycja obejmuje przede wszystkim wynik na sprzedaży Atende Medica Sp. z o.o. w wysokości 583 tys. zł.

³ Pozycja obejmuje przede wszystkim koszty projektów finansowanych z dotacji oraz koszt utworzonych odpisów aktualizujących wartość składników aktywów. W 2021 roku w tej pozycji zostały też ujęte kary umowne w wysokości 3,1 mln zł.

1.3. Skonsolidowane sprawozdanie z przepływów pieniężnych

	I półrocze 2021 r. (niebadane)	I półrocze 2020 r. (niebadane)*
DZIAŁALNOŚĆ OPERACYJNA		
Zysk/ (strata) przed opodatkowaniem	(674)	1 486
Korekty razem:	(27 870)	144
Amortyzacja	4 822	6 429
Zyski/ (straty) z tytułu różnic kursowych	(104)	411
Odsetki i udziały w zyskach (dywidendy)	252	200
Zysk/ (strata) z działalności inwestycyjnej	17	23
Zysk na sprzedaży jednostki zależnej	(583)	-
Inne korekty	(3 071)	(135)
Zmiana stanu kapitału pracującego, w tym:	(21 783)	(2 771)
<i>Zapasy</i>	5 563	(580)
<i>Należności</i>	22 901	27 731
<i>Zobowiązania i rezerwy</i>	(50 247)	(29 922)
Zmiana stanu pozostałych aktywów	(7 420)	(4 013)
Przepływy z działalności operacyjnej	(28 544)	1 629
Podatek dochodowy (zapłacony)/ zwrócony	(12 359)	(3 615)
Przepływy pieniężne netto z działalności operacyjnej	(40 903)	(1 987)
DZIAŁALNOŚĆ INWESTYCYJNA		
Wpływy	1 000	8 474
Zbycie wartości niematerialnych oraz rzeczowych aktywów trwałych	10	84
Zbycie aktywów finansowych	-	8 207
Zbycie jednostki zależnej	614	-
Spłaty pożyczek	250	-
Inne wpływy inwestycyjne	126	183
Wydatki	4 066	3 765
Nabycie wartości niematerialnych oraz rzeczowych aktywów trwałych	4 066	3 765
Przepływy pieniężne netto z działalności inwestycyjnej	(3 066)	4 709
DZIAŁALNOŚĆ FINANSOWA		
Wpływy	13 089	8 817
Kredyty i pożyczki	11 568	6 859
Dotacje	1 503	1 958
Inne wpływy finansowe	18	-
Wydatki	52 063	5 938
Spłaty kredytów i pożyczek	12 607	2 569
Płatności zobowiązań z tytułu umów leasingu finansowego	2 231	2 668
Dywidendy wypłacone	36 343	-
Odsetki	218	278
Inne wydatki finansowe	664	423
Przepływy pieniężne netto z działalności finansowej	(38 974)	2 879
PRZEPIŁY WY P I E N I Ę Ż N E N E T T O R A Z E M	(82 943)	5 601
Bilansowa zmiana stanu środków pieniężnych, w tym	(82 943)	5 601
- zmiana stanu środków pieniężnych z tytułu różnic kursowych	-	-
Środki pieniężne na początek okresu	90 733	15 398
Środki pieniężne na koniec okresu	7 790	20 999

* Dane przekształcone. Szczegóły przedstawiono w nocie 1.5.4.

Noty stanowią integralną część sprawozdania finansowego.

1.4. Zestawienie zmian w skonsolidowanym kapitale własnym

	Kapitał zakładowy	Kapitał zapasowy ze sprzedaży akcji pow. ceny nominalnej	Zyski zatrzymane	Kapitały własne akcjonariuszy jednostki dominującej	Udziały niekontrolujące	Kapitały własne ogółem
I półrocze 2021* (niebadane)						
Kapitały własne na dzień 1.01.2021	7 269	14 762	85 441	107 472	3 914	111 386
Korekta błędów lat ubiegłych	-	-	580	580	(886)	(306)
Kapitały własne na dzień 1.01.2021 (dane skorygowane)	7 269	14 762	86 021	108 052	3 028	111 080
Transakcje z właścicielami	-	-	(36 343)	(36 343)	(263)	(36 606)
<i>Wypłata dywidendy akcjonariuszom</i>	-	-	(36 343)	(36 343)	-	(36 343)
<i>Sprzedaż udziałów w Atende Medica</i>	-	-	-	-	(263)	(263)
Suma dochodów całkowitych	-	-	(1 829)	(1 829)	423	(1 406)
<i>Wynik finansowy bieżącego okresu</i>	-	-	(1 829)	(1 829)	423	(1 406)
Kapitały własne na dzień 30.06.2021	7 269	14 762	47 849	69 880	3 188	73 068
2020 r.*						
Kapitały własne na dzień 1.01.2020	7 269	14 762	55 208	77 238	3 168	80 407
Korekta błędów lat ubiegłych	-	-	886	886	(886)	-
Kapitały własne na dzień 1.01.2020 (dane skorygowane)	7 269	14 762	56 094	78 125	2 282	80 407
Transakcje z właścicielami:	-	-	(7 998)	(7 998)	-	(7 998)
<i>Wypłata dywidendy akcjonariuszom</i>	-	-	(7 996)	(7 996)	-	(7 996)
<i>Sprzedaż udziałów w Atende Software</i>	-	-	(13)	(13)	-	(13)
<i>Korekta błędów w Atende Software</i>	-	-	11	11	-	11
Suma dochodów całkowitych	-	-	37 925	37 925	746	38 671
<i>Zysk netto</i>	-	-	37 925	37 925	746	38 671
Kapitały własne na dzień 31.12.2020	7 269	14 762	86 021	108 052	3 028	111 080
I półrocze 2020 r.* (niebadane)						
Kapitały własne na dzień 1.01.2020	7 269	14 762	55 208	77 239	3 168	80 407
Korekta błędów lat ubiegłych	-	-	886	886	(886)	-
Kapitały własne na dzień 1.01.2020 (dane skorygowane)	7 269	14 762	56 094	78 125	2 282	80 407
Transakcje z właścicielami:	-	-	(7 985)	(7 985)	-	(7 985)
<i>Wypłata dywidendy akcjonariuszom</i>	-	-	(7 996)	(7 996)	-	(7 996)
<i>Korekta błędów w Atende Software</i>	-	-	11	11	-	11
Suma dochodów całkowitych	-	-	1 279	1 279	(120)	1 159
<i>Zysk netto</i>	-	-	1 279	1 279	(120)	1 159
Kapitały własne na dzień 30.06.2020	7 269	14 762	49 388	71 419	2 162	73 581

* Dane przekształcone. Szczegóły przedstawiono w nocie 1.5.4.

Noty stanowią integralną część sprawozdania finansowego.

1.5. Informacje o zasadach przyjętych przy sporządzaniu sprawozdania

1.5.1. Oświadczenie o zgodności oraz ogólne zasady sporządzania

Niniejsze półroczne skrócone skonsolidowane sprawozdanie finansowe zostało sporządzone zgodnie z Międzynarodowym Standardem Rachunkowości nr 34 „Śródroczna sprawozdawczość finansowa”, w kształcie zatwierdzonym przez Unię Europejską i obowiązującym na dzień 30 czerwca 2021 r. Grupa stosowała te same zasady rachunkowości co w sprawozdaniu finansowym za rok zakończony 31 grudnia 2020 r., za wyjątkiem zmian wynikających z zastosowania nowych standardów jak opisano poniżej oraz zmiany polityki rachunkowości opisanej w nocie 1.5.4.

Półroczne skrócone skonsolidowane sprawozdanie finansowe nie obejmuje wszystkich informacji oraz ujawnień wymaganych w rocznym skonsolidowanym sprawozdaniu finansowym i należy je czytać łącznie z rocznym skonsolidowanym sprawozdaniem finansowym Grupy Atende za 2020 r. obejmującym noty, za okres 12 miesięcy zakończony 31 grudnia 2020 r., sporządzonym według Międzynarodowych Standardów Sprawozdawczości Finansowej (MSSF) zatwierdzonych przez UE.

Niniejsze półroczne skrócone skonsolidowane sprawozdanie finansowe nie podlegało badaniu przez niezależnego biegłego rewidenta. Ostatnie sprawozdanie finansowe, które podlegało badaniu przez niezależnego biegłego rewidenta, to sprawozdanie finansowe za 2020 r. Niniejsze półroczne skrócone sprawozdanie finansowe podlegało przeglądowi. Raport z przeglądu publikowany jest wraz z niniejszym sprawozdaniem.

Sprawozdanie zostało sporządzone przy założeniu kontynuowania działalności gospodarczej przez spółki Grupy w dającej się przewidzieć przyszłości. Na dzień zatwierdzenia niniejszego półrocznego skróconego skonsolidowanego sprawozdania finansowego nie stwierdza się istnienia okoliczności wskazujących na zagrożenie kontynuowania działalności przez spółki Grupy.

1.5.2. Wpływ nowych regulacji na przyszłe sprawozdania Grupy

Szereg nowych Standardów, zmian do Standardów i Interpretacji nie jest jeszcze obowiązujący dla okresów rocznych kończących się 31 grudnia 2021 r. i nie zostały one zastosowane w półrocznym skróconym skonsolidowanym sprawozdaniu finansowym.

Następujące zmiany w obowiązujących standardach przyjęte przez Unię Europejską nie weszły jeszcze w życie (będą one obowiązywać Spółkę od 1 stycznia 2022 r.):

1. Zmiany do MSSF 3 „Połączenia przedsięwzięć” – zmiany odniesień do założeń koncepcyjnych wraz ze zmianami do MSSF 3,
2. Zmiany do MSR 16 „Rzeczowe aktywa trwałe” – przychody uzyskiwane przed przyjęciem składnika aktywów trwałych do użytkowania,
3. Zmiany do MSR 37 „Rezerwy, zobowiązania warunkowe i aktywa warunkowe” – umowy rodzące obciążenia – koszt wypełnienia umowy,
4. Zmiany do różnych standardów „Poprawki do MSSF (cykl 2018 - 2020)” – dokonane zmiany w ramach procedury wprowadzania dorocznych poprawek do MSSF (MSSF 1, MSSF 9, MSSF 16 oraz MSR 41) ukierunkowane głównie na rozwiązywanie niezgodności i uściślenie słownictwa

Poniżej wskazane standardy oraz zmiany w obowiązujących standardach nie zostały jeszcze przyjęte przez Unię Europejską:

1. MSSF 17 „Umowy ubezpieczeniowe” z późniejszymi zmianami do MSSF 17 (obowiązujący od 1 stycznia 2023 r. lub później),
2. Zmiany do MSR 1 „Prezentacja sprawozdań finansowych” – klasyfikacja zobowiązań jako krótkoterminowe lub długoterminowe (obowiązujące od 1 stycznia 2023 r. lub później),
3. Zmiany do MSSF 10 „Skonsolidowane sprawozdania finansowe” oraz MSR 28 „Inwestycje w jednostkach stowarzyszonych i wspólnych przedsięwzięciach” – sprzedaż lub wniesienie aktywów pomiędzy inwestorem a jego jednostką stowarzyszoną lub wspólnym przedsięwzięciem oraz późniejsze zmiany (data wejścia w życie zmian została odroczone do momentu zakończenia prac badawczych nad metodą praw własności),
4. Zmiany do MSR 1 „Prezentacja sprawozdań finansowych” – zmiany wymagają ujawnienia istotnych zasad rachunkowości zamiast znaczących zasad rachunkowości (obowiązujące w odniesieniu do okresów rocznych rozpoczynających się 1 stycznia 2023 r. lub później),
5. Zmiany do MSR 8 „Zasady (polityka) rachunkowości, zmiany wartości szacunkowych i korygowanie błędów” – definicja wartości szacunkowej oraz wyjaśnienie jak rozróżnić zmianę polityki rachunkowości od zmian szacunków (obowiązujące w odniesieniu do okresów rocznych rozpoczynających się 1 stycznia 2023 r. lub później),
6. Zmiany do MSR 12 „Podatek dochodowy” – podatek odroczony związany z aktywami i zobowiązaniami wynikającymi z pojedynczej transakcji (obowiązujące w odniesieniu do okresów rocznych rozpoczynających się 1 stycznia 2023 r. lub później).

W przypadku wejścia w życie powyższych standardów Grupa nie przewiduje, aby zmiany z tym związane miały istotny wpływ na jej sprawozdania.

Grupa zamierza przyjąć wymienione powyżej nowe standardy oraz zmiany standardów i interpretacji MSSF opublikowane przez Radę Międzynarodowych Standardów Rachunkowości, lecz nieobowiązujące na dzień sprawozdawczy zgodnie z datą ich wejścia w życie.

1.5.3. Waluta funkcjonalna i waluta prezentacji

a) Waluta funkcjonalna i waluta prezentacji

Pozycje zawarte w półrocznym skonsolidowanym sprawozdaniu finansowym wycenia się w walucie podstawowego środowiska gospodarczego, w którym spółki Grupy prowadzą działalność („waluta funkcjonalna”). Półroczne skonsolidowane sprawozdanie finansowe prezentowane jest w złotych polskich (zł), który jest walutą funkcjonalną i walutą prezentacji jednostki dominującej.

b) Transakcje i salda

Transakcje wyrażone w walutach obcych przelicza się na walutę funkcjonalną według kursu obowiązującego w dniu transakcji. Zyski i straty kursowe z rozliczenia tych transakcji oraz wyceny bilansowej aktywów i zobowiązań pieniężnych wyrażonych w walutach obcych ujmuje się w zysku lub stracie bieżącego okresu, o ile nie odracza się ich w kapitale własnym, gdy kwalifikują się do uznania za zabezpieczenie przepływów pieniężnych i zabezpieczenie udziałów w aktywach netto.

1.5.4. Zmiany zasad (polityki) rachunkowości oraz korekty błędów

Następujące zmiany do standardów wydane przez Radę Międzynarodowych Standardów Rachunkowości i przyjęte do stosowania przez Unię Europejską zostały zastosowane w niniejszym sprawozdaniu, w związku z ich wejściem w życie w 2021 r.:

1. Zmiany do MSSF 4 „Umowy ubezpieczeniowe” pt. „Przedłużenie tymczasowego zwolnienia ze stosowania MSSF 9”,
2. Zmiany do MSSF 9 „Instrumenty finansowe”, MSR 39 „Instrumenty finansowe: ujmowanie i wycena”, MSSF 7 „Instrumenty finansowe: ujawnienie informacji”, MSSF 4 „Umowy ubezpieczeniowe” oraz MSSF 16 „Leasing” – reforma referencyjnej stopy procentowej.
3. Zmiany do MSSF 16 „Leasing” – Ulgi w czynszach związane z Covid-19 po dniu 30 czerwca 2021 r.

Spółki Grupy zastosowały wyżej wymienione standardy w niniejszym skonsolidowanym rocznym sprawozdaniu finansowym, jednakże wpływ tych standardów na prezentowane dane finansowe był nieistotny.

Korekty błędów lat ubiegłych (pozycje 1-4 poniżej) oraz zmiany polityki rachunkowości (pozycja 5 poniżej)

1. Jednostka dominująca przeprowadziła analizę umów serwisowych, wcześniej traktowanych jako umowy które mogą zostać rozwiązane lub zmodyfikowane przez każdą ze stron w dowolnym momencie. W związku z powyższym należności z tytułu wystawionych z góry faktur oraz wynikające z tego zobowiązania z tytułu umów z klientami, nie były ujmowane w sprawozdaniu z sytuacji finansowej. Ponowna analiza wykazała, iż umowy te nie powinny być traktowane jako umowy które mogą zostać rozwiązane lub zmodyfikowane przez każdą ze stron w dowolnym momencie. Korekcie uległy wartości należności z tytułu dostaw i usług oraz zobowiązań z tytułu umów z klientami na dzień 30 czerwca 2020 r. w stosunku do zaprezentowanych w raporcie za I półrocze 2020 r. oraz na dzień 31 grudnia 2020 r. zaprezentowanych w sprawozdaniu finansowym za rok 2020 w sprawozdaniu z sytuacji finansowej, w sprawozdaniu z przepływów pieniężnych oraz notach uzupełniających.
2. Ponadto, zmianie uległa prezentacja zobowiązań finansowych z tytułu pożyczek wykazywanych w poprzednich okresach jako pozostałe zobowiązania z tytułu cesji wierzytelności. Na potrzeby raportu za rok 2020 jednostka dominująca przeprowadziła ponowną analizę umów finansowania zawartych z De Lage Landen, i uznała że charakter tych umów wskazuje, że są to pożyczki, których spłata jest zabezpieczona cesją wierzytelności wynikających z umów z klientami. W związku z powyższym, Grupa skorygowała retrospektywnie ujęcie powyższych transakcji: korekcie uległy wartości kredytów i pożyczek oraz pozostałych zobowiązań finansowych na dzień 30 czerwca 2020 r. w stosunku do zaprezentowanych w raporcie za II kwartał 2020 r. w sprawozdaniu z sytuacji finansowej oraz notach uzupełniających. W sprawozdaniu z przepływów pieniężnych za I półrocze 2020 r. korekcie uległy pozycje: kredyty i pożyczki oraz wpływy z tytułu cesji wierzytelności.
3. W wyniku ponownej analizy, Grupa stwierdziła, że wartość udziałów niekontrolujących była niepoprawnie ustalona w poprzednich okresach powodując łączne zaniżenie zysków zatrzymanych przypadających akcjonariuszom jednostki dominującej na kwotę 886 tys. zł oraz zawyżenie udziałów niekontrolujących o tę samą kwotę. Korekcie uległy wartości zysków zatrzymanych oraz udziałów niekontrolujących w sprawozdaniu z sytuacji finansowej na dzień 30 czerwca 2020 r. oraz 31 grudnia 2020 r.

4. Na dzień 31 grudnia 2020 r. Grupa niepoprawnie ujęła koszty transakcji handlowej, w całości zrealizowanej w 2020 roku, w wysokości 306 tys. zł jako krótkoterminowe rozliczenia międzyokresowe kosztów (aktywa). W ten sposób koszt własny sprzedaży za rok 2020 został zaniżony, a tym samym zysk roku 2020 odpowiednio zawyżony o kwotę 306 tys. zł. Ponieważ transakcja miała miejsce w II połowie 2020 r. nie miała wpływu na zysk ani sprawozdanie z przepływów pieniężnych za I półrocze 2020 r., miała natomiast wpływ na kwotę zysku roku 2020 oraz na kwoty krótkookresowych rozliczeń międzyokresowych oraz zysków zatrzymanych przypadających akcjonariuszom jednostki dominującej wykazywanych na 31 grudnia 2020 r.
5. Grupa dokonała również zmiany prezentacji kapitałów własnych. W celu zwiększenia przejrzystości oraz uporządkowania pozycji kapitałowych, Grupa zdecydowała się połączyć pozycje kapitałów wynikające z wyników osiągniętych przez spółki w Grupie (za bieżący okres oraz okresy poprzednie) w jedną pozycję kapitałową oraz ująć efekt narosłych zaokrągleń w celu poprawności arytmetycznej prezentowanych pozycji. Wpływ powyższej zmiany wraz z wpływem zmiany wynikającej z korekty błędów lat ubiegłych został zaprezentowany poniżej.

Sprawozdanie z sytuacji finansowej:

	Stan na 31.12.2020 - dane zaraportowane	(1)	(4)	Stan na 31.12.2020 - dane przekształcone
Aktywa obrotowe	194 418	6 226	(306)	200 338
Należności z tytułu dostaw i usług	46 807	6 226	-	53 033
Rozliczenia międzyokresowe krótkookresowe	11 701	-	(306)	11 395
Aktywa razem	261 618	6 226	(306)	267 538

	stan na 31.12.2020 - dane zaraportowane	(3)	(4)	stan na 31.12.2020 - dane przekształcone	(5)
Kapitały własne	111 386	-	(306)	111 080	
Kapitał zakładowy	7 269	-	-	7 269	
Kapitał zapasowy ze sprzedaży akcji powyżej wartości emisyjnej	14 762	-	-	14 762	
Pozostałe kapitały	44 090	-	-		
Niepodzielony wynik finansowy	3 120	886	-	86 021	Zyski zatrzymane
Wynik finansowy bieżącego okresu	38 231	-	(306)		
Kapitały własne akcjonariuszy jednostki dominującej	107 472	886	(306)	108 052	
Udziały niekontrolujące	3 914	(886)	-	3 028	

	Stan na 31.12.2020 - dane zaraportowane	(1)	Stan na 31.12.2020 - dane przekształcone
Zobowiązania długoterminowe	26 189	1 176	27 365
Zobowiązania z tytułu umów z klientami	9 416	1 176	10 592
Zobowiązania krótkoterminowe	124 043	5 050	129 093
Zobowiązania z tytułu umów z klientami	12 750	5 050	17 800
Pasywa razem	261 618	6 226	267 844

	Stan na 30.06.2020 - dane zaraportowane (niebadane)	(1)	Stan na 30.06.2020 - dane przekształcone (niebadane)
Aktywa obrotowe	93 393	2 940	96 334
Należności z tytułu dostaw i usług	36 954	2 940	39 894
Aktywa razem	174 514	2 940	177 454

	Stan na 30.06.2020 - dane zaraportowane (niebadane)	(1)	(2)	Stan na 30.06.2020 - dane przekształcone (niebadane)
Zobowiązania długoterminowe	34 399	218	-	34 617
Kredyty i pożyczki	-	-	3 417	3 417
Zobowiązania z tytułu umów z klientami	10 245	218	-	10 463
Pozostałe zobowiązania finansowe	5 311	-	(3 417)	1 894
Zobowiązania krótkoterminowe	66 534	2 722	-	69 256
Kredyty i pożyczki	4 571	-	1 913	6 484
Zobowiązania z tytułu umów z klientami	14 729	2 722	-	17 451
Pozostałe zobowiązania finansowe	6 027	-	(1 913)	4 114
Pasywa razem	174 514	2 940	-	177 454

	stan na 30.06.2020 - dane zaraportowane (niebadane)	(3)	stan na 30.06.2020 - dane przekształcone (niebadane)	(5)
Kapitały własne	73 581	-	73 581	
Kapitał zakładowy	7 269	-	7 269	
Kapitał zapasowy ze sprzedaży akcji powyżej wartości emisyjnej	14 762	-	14 762	
Pozostałe kapitały	46 272	-		
Niepodzielony wynik finansowy	951	886	49 388	Zyski zatrzymane
Wynik finansowy bieżącego okresu	1 279	-		
Kapitały własne akcjonariuszy jednostki dominującej	70 533	886	71 419	
Udziały niekontrolujące	3 048	(886)	2 162	

	Stan na 30.06.2020 - dane zaraportowane (niebadane)	(1)	Stan na 30.06.2020 - dane przekształcone (niebadane)
Przepływy pieniężne netto z działalności operacyjnej	(1 987)	-	(1 987)
Zmiana kapitału pracującego, w tym:	(2 771)	-	(2 771)
Należności i aktywa z umów	25 179	2 552	27 731
Zobowiązania i rezerwy	(27 370)	(2 552)	(29 922)

	Stan na 30.06.2020 - dane zaraportowane (niebadane)	(2)	Stan na 30.06.2020 - dane przekształcone (niebadane)
Przepływy pieniężne netto z działalności finansowej	2 879	-	2 879
Wpływy	8 817	-	8 817
Kredyty i pożyczki	1 055	5 804	6 859
Wpływy z tytułu finansowania cesji wierzytelności	5 804	(5 804)	-

1.5.5. Zasady konsolidacji

Jednostki zależne

Jednostka zależna to jednostka kontrolowana przez jednostkę dominującą. Kontrola występuje w przypadku gdy jednostka dominująca:

- o posiada władzę nad jednostką, w której dokonała inwestycji,
- o jest narażona na ekspozycję lub posiada prawo do zmiennych zwrotów z tytułu zaangażowania w dany podmiot inwestycji,

- o posiada zdolność do sprawowania władzy nad jednostką, w której dokonała inwestycji w celu wpłynięcia na wysokość zwrotów przez nią wypracowywanych.

Jednostki zależne podlegają pełnej konsolidacji od dnia przejęcia nad nimi kontroli przez Grupę. Przystaje się je konsolidować z dniem ustania kontroli. Przejęcie jednostek zależnych przez Grupę rozlicza się metodą nabycia. Koszt przejęcia ustala się jako wartość godziwą przekazanych aktywów, wyemitowanych instrumentów kapitałowych oraz zobowiązań zaciągniętych lub przejętych na dzień wymiany, powiększoną o koszty bezpośrednio związane z przejęciem. Możliwe do zidentyfikowania aktywa nabyte oraz zobowiązania i zobowiązania warunkowe przejęte w ramach połączenia jednostek gospodarczych wycenia się początkowo według ich wartości godziwej na dzień przejęcia, niezależnie od wielkości ewentualnych udziałów niekontrolujących. Nadwyżkę kosztu przejęcia nad wartością godziwą udziału Grupy w możliwych do zidentyfikowania przejętych aktywach netto ujmuje się jako wartość firmy. Jeżeli koszt przejęcia jest niższy od wartości godziwej aktywów netto przejętej jednostki zależnej, różnicę ujmuje się bezpośrednio w zysku lub stracie bieżącego okresu.

Przychody i koszty, rozrachunki i niezrealizowane zyski na transakcjach pomiędzy spółkami Grupy są eliminowane. Niezrealizowane straty również podlegają eliminacji, chyba, że transakcja dostarcza dowodów na utratę wartości przez przekazany składnik aktywów. Zasady rachunkowości stosowane przez jednostki zależne zostały zmienione, tam gdzie było to konieczne, dla zapewnienia zgodności z zasadami rachunkowości stosowanymi przez Grupę.

Udziały / akcje niekontrolujące oraz transakcje z udziałowcami / akcjonariuszami niekontrolującymi

Udziały niekontrolujące obejmują nie należące do Grupy udziały w spółkach objętych konsolidacją. Udziały niekontrolujące ustala się jako wartość aktywów netto jednostki powiązanej, przypadających na dzień nabycia, akcjonariuszom spoza grupy kapitałowej. Zidentyfikowane udziały niekontrolujące w aktywach netto skonsolidowanych jednostek zależnych ujmuje się oddzielnie od udziału własnościowego jednostki dominującej w tych aktywach netto. Udziały niekontrolujące w aktywach netto obejmują:

- o wartość udziałów niekontrolujących z dnia pierwotnego połączenia, obliczoną zgodnie z MSSF 3, oraz
- o zmiany w kapitale własnym przypadające na udział niekontrolujący począwszy od dnia połączenia.

Zyski i straty oraz każdy składnik innych całkowitych dochodów przypisuje się do właścicieli jednostki dominującej oraz udziałów niekontrolujących. Łączne całkowite dochody przypisuje się do właścicieli jednostki dominującej oraz udziałów niekontrolujących nawet wtedy, gdy w rezultacie udziały niekontrolujące przybierają wartość ujemną.

Spółki objęte skonsolidowanym sprawozdaniem finansowym

Niniejsze półroczne skrócone skonsolidowane sprawozdanie finansowe za okres kończący się 30 czerwca 2021 r. obejmuje Atende S.A. oraz następujące jednostki zależne wchodzące w skład Grupy:

- o Atende Industries sp. z o.o., w której Emitent posiada 100% udziałów i głosów na zgromadzeniu wspólników,
- o TrustIT sp. z o.o., w której Emitent posiada 100% udziałów i głosów na zgromadzeniu wspólników,
- o Codeshine sp. z o.o., w której Emitent posiada 75,31% udziałów i głosów na zgromadzeniu wspólników,
- o A2 Customer Care sp. z o.o., w której Emitent posiada 60% udziałów i głosów na zgromadzeniu wspólników,
- o OmniChip sp. z o.o., w której Emitent posiada 55% udziałów i głosów na zgromadzeniu wspólników,
- o Phoenix Systems sp. z o.o., w której Emitent posiada 51% udziałów i głosów na zgromadzeniu wspólników.
- o Atende Medica sp. z o.o., w której Emitent posiadał 69,91% udziałów i głosów na zgromadzeniu wspólników (Emitent sprzedał wszystkie posiadane udziały w tej spółce 21 stycznia 2021 r.).

Wszystkie spółki zależne są konsolidowane metodą pełną.

Dnia 21 stycznia 2021 r. nastąpiła sprzedaż Atende Medica sp. z o.o. Niniejsze półroczne skrócone skonsolidowane sprawozdanie finansowe obejmuje wyniki spółki Atende Medica za okres, w którym spółka była częścią Grupy Kapitałowej Atende.

W 2020 r. dodatkowo konsolidowane były wyniki spółki Atende Software sp. z o.o. (sprzedaż 100% udziałów 27 grudnia 2020 r.).

Spółki nie objęte skonsolidowanym sprawozdaniem finansowym.

Na dzień 30 czerwca 2021 r. nie wystąpiły.

1.5.6. Istotne wartości oparte na profesjonalnym osądzie i szacunkach

1.5.6.1. Profesjonalny osąd

W procesie stosowania zasad (polityki) rachunkowości wobec zagadnień podanych poniżej, największe znaczenie, oprócz szacunków księgowych, miał profesjonalny osąd kierownictwa.

Ujęcie przychodów: określenie terminu spełnienia zobowiązań do wykonania świadczenia

W przypadku zobowiązań do wykonania świadczenia, które spółki Grupy spełniają w miarę upływu czasu (usługi wdrożeniowe), stopień spełnienia zobowiązania do wykonania świadczenia jest określany w odniesieniu do budżetu prac projektowych, według proporcji prac wykonanych do dnia bilansowego. Przyjęta metoda, w ocenie Grupy, najlepiej obrazuje wartość prac wykonanych na rzecz klienta na dzień bilansowy.

W przypadku usług polegających na gotowości do świadczenia wsparcia serwisowego, przychód rozpoznawany jest liniowo przez okres świadczenia usługi.

Dla zobowiązań do wykonania świadczenia spełnianych w określonym momencie czasu, Grupa ujmuje przychód w momencie przeniesienia kontroli, za który przyjmuje się moment uzyskania przez Grupę bieżącego prawa do zapłaty z tytułu wykonania zobowiązania.

Ujęcie przychodów: określenie ceny transakcyjnej oraz kwot przypisanych do zobowiązań do wykonania świadczenia

Ze względu na specyficzny charakter świadczonych przez spółki Grupy usług wynagrodzenie otrzymywane za realizację umowy jest każdorazowo negocjowane indywidualnie, z uwzględnieniem budżetu projektu obejmującego koszty wewnętrzne i zewnętrzne, jakie Grupa będzie musiała ponieść w związku z realizacją projektu oraz oczekiwanej marży z tytułu wykonania umowy.

Istotnym wynagrodzeniem zmiennym w umowach zawieranych przez Grupę jest wynagrodzenie zmienne oparte o czas pracy pracowników Grupy (wynagrodzenie według stawki godzinowej). W takich przypadkach Grupa ujmuje przychód w wysokości, którą ma prawo zafakturować po wyświadczeniu usługi.

Charakter umów i sposób ustalenia ceny transakcyjnej wpływa też na sposób określenia indywidualnych cen sprzedaży przyrzeczonych dóbr lub usług, wykorzystanych do przypisania ceny transakcyjnej do poszczególnych zobowiązań do wykonania świadczenia. W przypadku braku określenia odrębnych cen w umowie jakie należałoby przypisać do poszczególnych zobowiązań do wykonania świadczenia, Grupa szacuje indywidualne ceny sprzedaży na podstawie oczekiwanych kosztów powiększonych o marżę lub w oparciu o wartość rezydualną.

Wartość firmy: przypisanie wartości firmy do ośrodków generujących przepływy pieniężne

Przeprowadzając coroczne testy na utratę wartości firmy Grupa alokuje wartość firmy powstałą na objęciu kontroli nad spółkami zależnymi do ośrodków generujących przepływy pieniężne zdefiniowanych jako aktywa poszczególnych spółek zależnych, na nabyciu których powstał testowany element wartości firmy.

Umowy leasingu

Stosowanie MSSF 16 wymaga stosowania osądów związanych między innymi z ustaleniem okresu leasingu, który może różnić się od okresu umownego umowy leasingu oraz kwestii związanych z wykupem przedmiotu leasingu, jeżeli taka możliwość występuje. Z uwagi na brak ekonomicznych przesłanek wskazujących na korzystanie z opcji przedłużania leasingu spółki Grupy przejęły jako okres leasingu okres wynikający z umowy.

1.5.6.2. Niepewność szacunków

Poniżej omówiono podstawowe założenia dotyczące przyszłości i inne kluczowe źródła niepewności występujące na dzień bilansowy, z którymi związane jest istotne ryzyko znaczącej korekty wartości bilansowych aktywów i zobowiązań w następnym roku finansowym.

Wartość firmy

Grupa przeprowadziła testy na utratę wartości firmy. Testy zostały przeprowadzone metodą zdyskontowanych przyszłych przepływów pieniężnych budżetowanych przez Zarządy poszczególnych spółek. Jako stopę dyskontową do

obliczenia bieżącej wartości tych przepływów zastosowano średni ważony koszt kapitału wyliczony dla spółek wchodzących w skład grupy kapitałowej. W wyniku przeprowadzonych testów nie stwierdzono utraty wartości wartości firmy.

Składnik aktywów z tytułu podatku odroczonego

Spółki Grupy rozpoznają składnik aktywów z tytułu podatku odroczonego bazując na założeniu, że w przyszłości zostanie osiągnięty zysk podatkowy pozwalający na jego wykorzystanie. Pogorszenie uzyskiwanych wyników podatkowych w przyszłości mogłoby spowodować, że założenie to stałoby się nieuzasadnione.

Wartość godziwa instrumentów finansowych

Wartość godziwą instrumentów finansowych, dla których nie istnieje aktywny rynek wycenia się wykorzystując odpowiednie techniki wyceny. Przy wyborze odpowiednich metod i założeń spółki Grupy kierują się profesjonalnym osądem.

Ujmowanie przychodów

Spółki Grupy stosują metodę procentowego zaawansowania prac przy rozliczaniu kontraktów długoterminowych. Stosowanie tej metody wymaga od spółek szacowania proporcji dotychczas wykonanych prac do całości usług do wykonania.

Stawki amortyzacyjne

Wysokość stawek amortyzacyjnych ustalana jest na podstawie przewidywanego okresu ekonomicznej użyteczności składników rzeczowego majątku trwałego, składników aktywów z tytułu prawa do użytkowania oraz wartości niematerialnych. Spółki Grupy corocznie dokonują weryfikacji przyjętych okresów ekonomicznej użyteczności na podstawie bieżących szacunków. Szacunkom takim towarzyszy niepewność co do przyszłych warunków prowadzenia działalności gospodarczej, zmian technologicznych i konkurencji na rynku, które mogą wpłynąć na zmianę oceny okresu ekonomicznej przydatności aktywów z tytułu prawa do użytkowania.

W I półroczu 2021 i 2020 r. stawki amortyzacji nie zostały zmienione.

Wartość aktywów

Na każdy dzień bilansowy ocenia się, czy istnieją obiektywne przesłanki wskazujące na utratę wartości składnika bądź grupy aktywów. Jeśli takie przesłanki istnieją, ustala się szacowaną, możliwą do odzyskania wartość składnika aktywów i dokonuje się odpisu aktualizującego z tytułu utraty wartości w kwocie równej różnicy między wartością możliwą do odzyskania i wartością bilansową. Strata wynikająca z utraty wartości jest ujmowana w zysku lub stracie bieżącego okresu.

Spółki Grupy dokonują aktualizacji wartości należności, uwzględniając stopień prawdopodobieństwa ich zapłaty, poprzez dokonanie odpisu aktualizującego. Spółki Grupy dokonują aktualizacji wartości zapasów, uwzględniając możliwe do uzyskania ceny sprzedaży netto, poprzez dokonanie odpisu aktualizującego.

Rozliczenia międzyokresowe bierne oraz rezerwy

Spółki Grupy ujmuje bierne rozliczenia międzyokresowe kosztów gdy:

- ciąży na spółce obowiązek świadczenia wynikający ze zdarzeń przeszłych,
- jest prawdopodobne, że wypełnienie obowiązku spowoduje wykorzystanie jej przyszłych aktywów,
- możliwe jest wiarygodne oszacowanie kwoty wykonania obowiązku.

Wartość rezerw na świadczenia emerytalne, rentowe i nagrody jubileuszowe zależy od szeregu czynników, które są ustalone metodami aktuarialnymi na podstawie szeregu założeń m.in. takich, jak:

- prognozowany wzrost wynagrodzeń stanowiących podstawę wymiaru przyszłych świadczeń,
- prawdopodobieństwo osiągnięcia uprawnień do nagrody jubileuszowej, jednorazowej odprawy emerytalnej lub rentowej,
- stopa dyskontowa.

Wszelkie zmiany tych założeń będą miały wpływ na wartość rezerwy.

Umowy leasingu

Stosowanie MSF 16 wymaga stosowania szacunków związanych m.in. z ustaleniem stopy dyskontowej stosowanych do wyceny zobowiązań z tytułu leasingu. Szacunkom tym towarzyszy niepewność i ryzyko korekty wartości bilansowej aktywów z tytułu prawa do użytkowania oraz zobowiązań z tytułu leasingu w kolejnym roku obrotowym.

1.5.7. Opis pozycji wpływających na aktywa, pasywa, kapitał, wynik finansowy netto oraz przepływy środków pieniężnych, które są nietypowe ze względu na ich rodzaj, wielkość lub wywierany wpływ

Dnia 10 czerwca 2021 r. jednostka dominująca Grupy otrzymała od Centrum Zasobów Cyberprzestrzeni Sił Zbrojnych („Zamawiający”) noty obciążeniowe oraz wezwanie do zapłaty kar umownych na łączną kwotę 3 085 tys. zł. Dodatkowo, Zamawiający odstąpił od niektórych umów realizowanych przez Atende, w wyniku utraty przez jednostkę dominującą świadectw bezpieczeństwa przemysłowego.

Spółka spisała aktywa z tytułu umów z klientami dotyczącymi jednej z powyższych umów na kwotę 350 tys. zł. Jednostka dominująca Grupy posiada także zapasy, rozliczenia międzyokresowe oraz zobowiązania z tyt. umów z klientami związane z tymi umowami, których nie objęła odpisem aktualizującym, gdyż ocenia ich realizację jako wysoko prawdopodobną.

1.6. Dane segmentowe

1.6.1. Rozpoznane segmenty operacyjne

Stosując podejście zarządcze do sprawozdawczości dotyczącej segmentów działalności w Grupie Atende wyróżnia się dwa segmenty operacyjne:

- o integracja systemów teleinformatycznych Atende,
- o integracja systemów teleinformatycznych spółek zależnych.

Segment integracji systemów teleinformatycznych Atende obejmuje kompleksowe usługi związane z systemami służącymi do gromadzenia, składowania, przetwarzania i przesyłania danych cyfrowych. W ramach tego segmentu działalności Spółka realizuje między innymi:

- o sieci transmisji danych oraz systemy powiązane z nimi:
 - sieci dla operatorów telekomunikacyjnych wraz z systemami monitorowania i zarządzania tymi sieciami,
 - sieci korporacyjne,
 - systemy telefonii IP i wideokonferencji,
 - autorski system dla operatorów telekomunikacyjnych, służący do zarządzania dostępem użytkowników końcowych do usług świadczonych w sieciach telekomunikacyjnych, opartych na protokole IP (ang. *Internet Protocol*) i naliczania opłat za te usługi – system SMaCS (ang. *Service Management and Charging System*);
- o systemy bezpieczeństwa teleinformatycznego;
- o systemy serwerów i pamięci masowych;
- o centra danych – kompleksowa budowa i wyposażanie;
- o usługi outsourcingu IT, obejmujące usługi tzw. chmury obliczeniowej (ang. *Cloud Computing*);
- o autorski system zarządzania jakością usług, pozwalający na uzyskanie szczegółowych informacji dotyczących poszczególnych systemów i aplikacji, diagnostyki ewentualnych błędów i awarii oraz o przypadkach nieuprawnionego dostępu czy cyberataku – system Smart Monitoring;
- o rozwiązania wykorzystujące technologię *blockchain* (m.in. tzw. trwałe nośniki).

Segment integracji systemów teleinformatycznych spółek zależnych obejmuje kompleksowe usługi związane z dedykowanymi systemami informatycznymi opartymi głównie na oprogramowaniu własnym oraz sprzedaż usług outsourcingowych i konsultingowych, realizowane przez spółki zależne. W ramach tego segmentu oferowane są między innymi:

- o system inteligentnego opomiarowania sieci energetycznych – ang. *Smart Metering* (od grudnia 2020 r. Atende Industries, wcześniej Atende Software);
- o innowacyjne oprogramowanie dla rynku Internetu Rzeczy – system operacyjny czasu rzeczywistego Phoenix-RTOS (Phoenix Systems);
- o projektowanie układów elektronicznych, w tym układów scalonych wielkiej skali integracji (OmniChip);
- o usługi outsourcingowe zdalnego i bezpośredniego administrowania systemami informatycznymi klientów oraz wspierania użytkowników tych systemów (TrustIT);
- o tworzenie oprogramowania, w tym związanego z analizą danych w technologii *Big Data* (Codeshine);
- o kompleksowe wdrażanie specjalistycznych rozwiązań w zakresie obsługi klienta oraz systemów klasy ERP (A2 Customer Care);
- o system eCars do zarządzania i rozliczania stacji ładowania samochodów elektrycznych (A2 Customer Care);
- o platforma dystrybucji multimediów w Internecie redGalaxy (Atende Software, do końca 2020 r.);
- o platforma redGuardian służąca do ochrony przed atakami typu DDoS, ang. *Distributed Denial of Service* (Atende Software, do końca 2020 r.);
- o systemy informatyczne Medicus On-Line oraz CloudiMed do zarządzania szpitalami i przychodniami (do 20 stycznia 2021 r. Atende Medica);

Organ odpowiedzialny za podejmowanie decyzji operacyjnych w Grupie Kapitałowej, którym jest Zarząd jednostki dominującej analizuje wynik segmentu na poziomie marży ze sprzedaży rozumianej jako przychody ze sprzedaży minus zmienne koszty sprzedaży.

1.6.2. Informacje o poszczególnych segmentach operacyjnych

I półrocze 2021 r. (niebadane)	Integracja systemów teleinf. Atende	Integracja systemów teleinf. spółek zależnych	Pozostałe	Wyłączenia konsolidacyjne	Razem
Przychody ze sprzedaży	79 010	10 439	333	(1 740)	88 042
- od zewnętrznych klientów	78 933	8 776	333	-	88 042
- sprzedaż między segmentami	77	1 663	-	(1 740)	-
Marża ze sprzedaży *	28 264	8 538	26	(240)	36 588
Zysk (strata) na działalności operacyjnej	(821)	14	26	336	(445)
Amortyzacja	3 325	1 497	-	-	4 822
EBITDA**	2 504	1 511	26	336	4 377
Przychody finansowe ^	x	x	x	x	394
Koszty finansowe ^	x	x	x	x	623
Zysk (strata) przed opodatkowaniem ^	x	x	x	x	(674)
Suma aktywów segmentu ***	29 153	20 771	-	(2 265)	47 659

* Marża ze sprzedaży = Przychody ze sprzedaży - Koszty sprzedaży zmienne

**EBITDA = Zysk (strata) na działalności operacyjnej + amortyzacja

***Aktywa segmentu = Rzeczowe aktywa trwałe + Aktywa z tyt. prawa do użytkowania + Wartości niematerialne (bez wartości firmy)

^ Organ odpowiedzialny za podejmowanie decyzji operacyjnych nie analizuje przychodów i kosztów finansowych, ani zysku (straty) przed opodatkowaniem w podziale na segmenty operacyjne.

II kwartał 2021 r. (niebadane)	Integracja systemów teleinf. Atende	Integracja systemów teleinf. spółek zależnych	Pozostałe	Wyłączenia konsolidacyjne	Ogółem
Przychody ze sprzedaży	43 473	5 585	156	(874)	48 340
- od zewnętrznych klientów	43 429	4 755	156	-	48 340
- sprzedaż między segmentami	44	830	-	(874)	-
Marża ze sprzedaży *	17 113	4 561	13	(120)	21 567
Zysk (strata) na działalności operacyjnej	849	402	13	(127)	1 137
Amortyzacja	1 667	831	-	-	2 498
EBITDA**	2 516	1 233	13	(127)	3 635
Przychody finansowe ^	x	x	x	x	346
Koszty finansowe ^	x	x	x	x	266
Zysk (strata) przed opodatkowaniem ^	x	x	x	x	1 218

* Marża ze sprzedaży = Przychody ze sprzedaży - Koszty sprzedaży zmienne

**EBITDA = Zysk (strata) na działalności operacyjnej + amortyzacja

***Aktywa segmentu = Rzeczowe aktywa trwałe + Aktywa z tyt. prawa do użytkowania + Wartości niematerialne (bez wartości firmy)

^ Organ odpowiedzialny za podejmowanie decyzji operacyjnych nie analizuje przychodów i kosztów finansowych, ani zysku (straty) przed opodatkowaniem w podziale na segmenty operacyjne.

I półrocze 2020 r. (niebadane)	Integracja systemów teleinf. Atende	Integracja systemów teleinf. spółek zależnych	Pozostałe	Wyłączenia konsolidacyjne	Razem
Przychody ze sprzedaży	68 863	26 432	669	(1 889)	94 075
- od zewnętrznych klientów	68 479	24 927	669	-	94 075
- sprzedaż między segmentami	384	1 505	-	(1 889)	-
Marża ze sprzedaży*	26 087	19 295	262	(175)	45 469
Zysk (strata) na działalności operacyjnej	486	2 250	262	(175)	2 823
Amortyzacja	3 406	3 023	-	-	6 429
EBITDA**	3 892	5 273	262	(175)	9 252
Przychody finansowe [^]	x	x	x	x	267
Koszty finansowe [^]	x	x	x	x	1 604
Zysk (strata) przed opodatkowaniem [^]	x	x	x	x	1 486
Suma aktywów segmentu ***	30 321	31 589	-	(1 875)	60 035

* Marża ze sprzedaży = Przychody ze sprzedaży – Koszty sprzedaży zmienne

**EBITDA = Zysk (strata) na działalności operacyjnej + amortyzacja

***Aktywa segmentu = Rzeczowe aktywa trwałe + Aktywa z tyt.prawa do użytkowania + Wartości niematerialne (bez wartości firmy)

[^] Organ odpowiedzialny za podejmowanie decyzji operacyjnych nie analizuje przychodów i kosztów finansowych, ani zysku (straty) przed opodatkowaniem w podziale na segmenty operacyjne.

II kwartał 2020 r. (niebadane)	Integracja systemów teleinf. Atende	Integracja systemów teleinf. spółek zależnych	Pozostałe	Wyłączenia konsolidacyjne	Razem
Przychody ze sprzedaży	37 848	14 728	327	(851)	52 052
- od zewnętrznych klientów	37 653	14 072	327	-	52 052
- sprzedaż między segmentami	195	656	-	(851)	-
Marża ze sprzedaży*	13 731	10 962	75	(75)	24 693
Zysk (strata) na działalności operacyjnej	1 301	2 214	75	(75)	3 515
Amortyzacja	1 699	1 561	-	-	3 260
EBITDA**	3 000	3 775	75	(75)	6 775
Przychody finansowe [^]	x	x	x	x	1 049
Koszty finansowe [^]	x	x	x	x	714
Zysk (strata) przed opodatkowaniem [^]	x	x	x	x	3 850

* Marża ze sprzedaży = Przychody ze sprzedaży – Koszty sprzedaży zmienne

**EBITDA = Zysk (strata) na działalności operacyjnej + amortyzacja

[^] Organ odpowiedzialny za podejmowanie decyzji operacyjnych nie analizuje przychodów i kosztów finansowych, ani zysku (straty) przed opodatkowaniem w podziale na segmenty operacyjne.

1.6.3. Segmenty geograficzne według przychodów ze sprzedaży od klientów zewnętrznych

	I półrocze 2021 r. (niebadane)		I półrocze 2020 r. (niebadane)	
	Wartość	Udział	Wartość	Udział
Kraj	85 901	97,57%	90 723	96,44%
Poza kraj, w tym:	2 141	2,43%	3 352	3,56%
- Austria	954	1,08%	702	0,75%
- Wielka Brytania	410	0,47%	79	0,08%
- Niemcy	248	0,28%	159	0,17%
- Niderlandy	226	0,26%	36	0,04%
- Belgia	113	0,13%	-	0,00%
- USA	102	0,12%	2	0,00%
- Francja	48	0,05%	224	0,24%
- Irlandia	22	0,02%	65	0,07%
- Szwecja	18	0,02%	-	0,00%
- Estonia	-	0,00%	2 038	2,17%
- Szwajcaria	-	0,00%	36	0,04%
- Rumunia	-	0,00%	11	0,01%
Razem	88 042	100,00%	94 075	100,00%

	II kwartał 2021 r. (niebadane)		II kwartał 2020 r. (niebadane)	
	Wartość	Udział	Wartość	Udział
Kraj	47 240	97,72%	49 982	96,02%
Poza kraj, w tym:	1 100	2,28%	2 070	3,98%
- Austria	415	0,86%	445	0,85%
- Wielka Brytania	215	0,44%	27	0,05%
- Niemcy	-	0,00%	159	0,31%
- Niderlandy	215	0,44%	4	0,01%
- Belgia	113	0,23%	-	0,00%
- USA	102	0,21%	2	0,00%
- Francja	-	0,00%	224	0,43%
- Irlandia	22	0,05%	11	0,02%
- Szwecja	18	0,04%	-	0,00%
- Estonia	-	0,00%	1 185	2,28%
- Szwajcaria	-	0,00%	2	0,00%
- Rumunia	-	0,00%	11	0,02%
Razem	48 340	100,00%	52 052	100,00%

1.7. Szczegółowe noty

1.7.1. Zmiany rzeczowych aktywów trwałych (wg grup rodzajowych) oraz odpisów aktualizujących z tytułu trwałej utraty wartości

I półrocze 2021 r. (niebadane)	Budynki i budowle	Maszyny i urządzenia	Środki transportu	Pozostałe środki trwałe	Środki trwałe w budowie	Razem
Wartość bilansowa brutto na dzień 1.01.2021	19 382	13 227	298	1 370	718	34 995
Zwiększenia, z tytułu:	-	2 274	-	4	1 394	3 672
- nabycia środków trwałych	-	83	-	-	1 394	1 477
- reklasyfikacji	-	1 908	-	4	-	1 912
- wykupu z leasingu	-	283	-	-	-	283
Zmniejszenia, z tytułu:	10	693	2	21	1 912	2 638
- zbycia	-	63	-	-	-	63
- reklasyfikacji	-	-	-	-	1 912	1 912
- likwidacji	10	630	2	21	-	663
Wartość bilansowa brutto na dzień 30.06.2021	19 372	14 808	296	1 353	200	36 029
Umorzenie na dzień 1.01.2021	5 587	10 197	151	648	-	16 583
Zwiększenia, z tytułu:	462	815	15	73	-	1 365
- amortyzacji	462	815	15	73	-	1 365
Zmniejszenia, z tytułu:	10	662	-	20	-	692
- zbycia	-	60	-	-	-	60
- likwidacji	10	602	-	20	-	632
Umorzenie na dzień 30.06.2021	6 039	10 350	166	701	-	17 256
Wartość bilansowa netto na dzień 30.06.2021	13 333	4 458	130	652	200	18 773

Odpisy aktualizujące z tytułu utraty wartości w I półroczu 2021 r.

Nie utworzono odpisów aktualizujących z tytułu utraty wartości rzeczowych aktywów trwałych.

Kwoty zobowiązań poczynionych na rzecz dokonanych zakupów rzeczowych aktywów trwałych

Nie poczyniono istotnych zobowiązań na rzecz zakupów rzeczowych aktywów trwałych.

2020 r.	Budynki i budowle	Maszyny i urządzenia	Środki transportu	Pozostałe środki trwałe	Środki trwałe w budowie	Razem
Wartość bilansowa brutto 1.01.2020	19 447	23 366	811	1 733	29	45 386
Zwiększenia, z tytułu:	-	1 654	135	316	1 225	3 330
- nabycia środków trwałych	-	1 167	135	316	1 050	2 668
- reklasyfikacji	-	487	-	-	175	662
Zmniejszenia, z tytułu:	65	11 793	648	679	536	13 721
- zbycia	-	401	387	187	-	975
- likwidacji	27	1 540	-	43	-	1 610
- sprzedaży Atende Software	38	9 706	158	449	-	10 351
- reklasyfikacji	-	-	-	-	487	487
- inne	-	4	-	-	49	53
- przeniesienie do aktywów przeznaczonych do sprzedaży (Atende Medica)	-	142	103	-	-	245
Wartość bilansowa brutto na 31.12.2020	19 382	13 227	298	1 370	718	34 995
Umorzenie na 1.01.2020	4 666	15 088	475	622	-	20 851
Zwiększenia, z tytułu:	948	2 597	75	247	-	3 867
- amortyzacji	948	2 533	75	247	-	3 803
- inne (amortyzacja ŚT z dotacji)	-	64	-	-	-	64
Zmniejszenia, z tytułu:	27	7 488	399	221	-	8 135
- zbycia	-	441	245	38	-	724
- likwidacji	21	1 419	-	34	-	1 474
- sprzedaży Atende Software	6	5 490	114	149	-	5 759
- inne	-	3	1	-	-	4
- przeniesienie do aktywów przeznaczonych do sprzedaży (Atende Medica)	-	135	39	-	-	174
Umorzenie na dzień 31.12.2020	5 587	10 197	151	648	-	16 583
Wartość bilansowa netto na 31.12.2020	13 795	3 030	147	722	718	18 412

Odpisy aktualizujące z tytułu utraty wartości w 2020 r.

Nie utworzono odpisów aktualizujących z tytułu utraty wartości rzeczowych aktywów trwałych.

Kwoty zobowiązań poczynionych na rzecz dokonanych zakupów rzeczowych aktywów trwałych

Nie poczyniono istotnych zobowiązań na rzecz zakupów rzeczowych aktywów trwałych.

I półrocze 2020 r. (niebadane)	Budynki i budowle	Maszyny i urządzenia	Środki transportu	Pozostałe środki trwałe	Środki trwałe w budowie	Razem
Wartość bilansowa brutto na dzień 1.01.2020	19 447	23 366	811	1 733	29	45 386
Zwiększenia, z tytułu:	-	728	-	162	143	1 033
- nabycia środków trwałych	-	609	-	162	143	914
- reklasyfikacji	-	119	-	-	-	119
Zmniejszenia, z tytułu:	-	217	350	-	142	709
- zbycia	-	160	350	-	-	510
- reklasyfikacji	-	-	-	-	119	119
- likwidacji	-	53	-	-	-	53
- inne	-	4	-	-	23	27
Wartość bilansowa brutto na dzień 30.06.2020	19 447	23 877	461	1 895	30	45 709
Umorzenie na dzień 1.01.2020	4 666	15 088	475	622	-	20 852
Zwiększenia, z tytułu:	464	1 273	55	119	-	1 911
- amortyzacji	464	1 273	55	119	-	1 911
Zmniejszenia, z tytułu:	-	212	241	-	-	453
- zbycia	-	158	241	-	-	399
- likwidacji	-	51	-	-	-	51
- inne	-	3	-	-	-	3
Umorzenie na dzień 30.06.2020	5 130	16 149	289	741	-	22 309
Wartość bilansowa netto na dzień 30.06.2020	14 317	7 728	171	1 154	30	23 400

Odpisy aktualizujące z tytułu utraty wartości w I półroczu 2020 r.

Nie utworzono odpisów aktualizujących z tytułu utraty wartości rzeczowych aktywów trwałych.

Kwoty zobowiązań poczynionych na rzecz dokonanych zakupów rzeczowych aktywów trwałych

Nie poczyniono istotnych zobowiązań na rzecz zakupów rzeczowych aktywów trwałych.

1.7.2. Zmiany aktywów z tytułu prawa do użytkowania (wg grup rodzajowych)

I półrocze 2021 r. (niebadane)	Prawo wieczystego użytkowania gruntów	Budynki i budowle	Maszyny i urządzenia	Środki transportu	Pozostałe środki trwałe	Razem
Wartość bilansowa brutto na dzień 1.01.2021	556	10 400	524	3 692	213	15 385
Zwiększenia, z tytułu:	-	971	-	1 301	-	2 272
- zawartych umów leasingu	-	955	-	1 301	-	2 256
- inne	-	16	-	-	-	16
Zmniejszenia, z tytułu:	-	-	524	633	-	1 157
- zakończenia umowy	-	-	-	633	-	633
- wykupu	-	-	524	-	-	-
Wartość bilansowa brutto na dzień 30.06.2021	556	11 371	-	4 360	213	16 500
Umorzenie na dzień 1.01.2021	15	2 838	219	1 758	18	4 848
Zwiększenia, z tytułu:	4	953	24	658	36	1 675
- amortyzacji	4	953	24	658	36	1 675
Zmniejszenia, z tytułu:	-	-	243	630	-	873
- zakończenia umowy	-	-	-	630	-	630
- wykupu	-	-	243	-	-	243
Umorzenie na dzień 30.06.2021	19	3 791	-	1 786	54	5 650
Wartość bilansowa netto na dzień 30.06.2021 r.	537	7 580	-	2 574	159	10 850

2020 r.	Prawo wieczystego użytkowania gruntów	Budynki i budowle	Maszyny i urządzenia	Środki transportu	Pozostałe środki trwałe	Razem
Wartość bilansowa brutto na dzień 1.01.2020	556	15 316	570	3 740	-	20 182
Zwiększenia, z tytułu:	-	4 846	-	834	213	5 893
- zawartych umów leasingu	-	2 338	-	834	213	3 385
- inne	-	2 508	-	-	-	2 508
Zmniejszenia, z tytułu:	-	9 762	46	882	-	10 690
- likwidacji	-	-	-	292	-	292
- inne	-	-	46	34	-	80
- sprzedaż spółki Atende Software	-	9 762	-	335	-	10 097
- przeniesienie do aktywów przeznaczonych do sprzedaży (Atende Medica)	-	-	-	221	-	221
Wartość bilansowa brutto na dzień 31.12.2020	556	10 400	524	3 692	213	15 385
Umorzenie na dzień 1.01.2020	7	2 127	170	1 003	-	3 307
Zwiększenia, z tytułu:	8	2 703	95	1 349	18	4 173
- amortyzacji	8	2 703	95	1 348	18	4 172
- inne	-	-	-	1	-	1
Zmniejszenia, z tytułu:	-	1 992	46	594	-	2 632
- likwidacji	-	-	-	262	-	262
- inne	-	-	46	34	-	80
- sprzedaż spółki Atende Software	-	1 992	-	211	-	2 203
- przeniesienie do aktywów przeznaczonych do sprzedaży (Atende Medica)	-	-	-	87	-	87
Umorzenie na dzień 31.12.2020	15	2 838	219	1 758	18	4 848
Wartość bilansowa netto 31.12.2020	541	7 562	305	1 934	195	10 538

I półrocze 2020 r. (niebadane)	Prawo wieczystego użytkowania gruntów	Budynki i budowle	Maszyny i urządzenia	Środki transportu	Razem
Wartość bilansowa brutto na dzień 1.01.2020	556	15 316	570	3 740	20 182
Zwiększenia, z tytułu:	-	2 388	-	427	2 815
- zawartych umów leasingu	-	2 296	-	427	2 723
- ponownej wyceny	-	92	-	-	92
Zmniejszenia, z tytułu:	-	-	46	146	192
- likwidacji	-	-	-	112	112
- inne	-	-	46	34	80
Wartość bilansowa brutto na dzień 30.06.2020	556	17 704	526	4 021	22 806
Umorzenie na dzień 1.01.2020	7	2 127	170	1 003	3 307
Zwiększenia, z tytułu:	2	1 303	47	671	2 023
- amortyzacji	2	1 303	47	671	2 023
Zmniejszenia, z tytułu:	-	-	46	121	167
- likwidacji	-	-	-	87	87
- inne	-	-	46	34	80
Umorzenie na dzień 30.06.2020	9	3 430	171	1 693	5 303
Wartość bilansowa netto na dzień 30.06.2020	547	14 274	355	2 468	17 643

1.7.3. Zmiany wartości niematerialnych (wg grup rodzajowych) oraz odpisów aktualizujących z tytułu trwałej utraty wartości

I półrocze 2021 r. (niebadane)	Koszty prac rozwojowych	Patenty i licencje	Oprogramowanie komputerowe	Inne	Wartości niematerialne w budowie	Razem
Wartość bilansowa brutto na dzień 1.01.2021	16 440	340	6 413	3 464	9 439	36 096
Zwiększenia, z tytułu:	1 425	-	177	59	2 371	4 032
- nabycia	296	-	91	-	1 604	1 991
- reklasyfikacji	1 129	-	86	59	-	1 274
- inne	-	-	-	-	767	767
Zmniejszenia, z tytułu:	-	45	253	-	2 223	2 521
- zbycia	-	-	-	-	-	-
- likwidacji	-	1	253	-	988	1 242
- reklasyfikacji	-	44	-	-	1 230	1 274
- inne	-	-	-	-	5	5
Wartość bilansowa brutto na dzień 30.06.2021	17 865	295	6 337	3 523	9 587	37 607
Umorzenie na dzień 1.01.2021	9 890	286	6 103	1 758	-	18 037
Zwiększenia, z tytułu:	1 473	11	156	170	-	1 810
- amortyzacji	1 473	7	132	170	-	1 782
- reklasyfikacji	-	4	24	-	-	28
- inne	-	-	-	-	-	-
Zmniejszenia, z tytułu:	-	21	253	-	-	274
- zbycia	-	-	-	-	-	-
- likwidacji	-	1	253	-	-	254
- reklasyfikacji	-	20	-	-	-	20
- inne	-	-	-	-	-	-
Umorzenie na dzień 30.06.2021	11 363	276	6 006	1 928	-	19 573
Odpisy aktualizujące na dzień 1.01.2021	-	-	-	-	988	988
Zmniejszenia, z tytułu:	-	-	-	-	988	988
- wykorzystania w związku z likwidacją	-	-	-	-	988	988
Odpisy aktualizujące na dzień 30.06.2021	-	-	-	-	-	-
Wartość bilansowa netto na dzień 30.06.2021	6 502	19	331	1 595	9 587	18 035

Odpisy aktualizujące z tytułu utraty wartości w I półroczu 2021 r.

Nie utworzono odpisów aktualizujących z tytułu utraty wartości wartości niematerialnych.

Kwoty zobowiązań poczynionych na rzecz dokonanych zakupów wartości niematerialnych

Nie poczyniono istotnych zobowiązań na rzecz zakupów wartości niematerialnych.

2020 r.	Koszty prac rozwojowych	Patenty i licencje	Oprogramowanie komputerowe	Inne	Wartości niematerialne w budowie	Razem
Wartość bilansowa brutto na dzień 1.01.2020	25 449	296	7 117	3 985	5 595	42 443
Zwiększenia, z tytułu:	2 742	44	256	914	7 527	11 483
- nabycia	1 460	27	256	914	6 264	8 921
- reklasyfikacji	1 282	17	-	-	-	1 299
- inne	-	-	-	-	1 263	1 263
Zmniejszenia, z tytułu:	11 751	-	960	1 435	3 683	17 829
- zbycia	4 896	-	10	-	27	4 933
- likwidacji	-	-	385	-	-	385
- reklasyfikacji	-	-	17	-	3 656	1 069
- sprzedaż Atende Software	4 763	-	548	1 435	-	6 746
- przeniesienie do aktywów przeznaczonych do sprzedaży (Atende Medica)	2 092	-	-	-	-	2 092
Wartość bilansowa brutto na dzień 31.12.2020	16 440	340	6 413	3 464	9 439	36 097
Umorzenie na dzień 1.01.2020	14 536	239	6 446	1 601	-	22 822
Zwiększenia, z tytułu:	3 760	47	445	696	-	4 948
- amortyzacji	3 468	35	445	696	-	4 644
- korekty prezentacji	-	12	-	-	-	12
- inne	292	-	-	-	-	292
Zmniejszenia, z tytułu:	8 406	-	788	539	-	9 733
- zbycia	-	-	385	-	-	385
- likwidacji	4 896	-	10	-	-	4 906
- reklasyfikacji	-	-	12	-	-	12
- sprzedaż Atende Software	1 425	-	381	539	-	2 345
- przeniesienie do aktywów przeznaczonych do sprzedaży (Atende Medica)	2 085	-	-	-	-	2 085
Umorzenie na dzień 31.12.2020	9 890	286	6 103	1 758	-	18 037
Odpisy aktualizujące na dzień 1.01.2020	-	-	-	-	988	988
Odpisy aktualizujące na dzień 31.12.2020	-	-	-	-	988	988
Wartość bilansowa netto na dzień 31.12.2020	6 550	54	310	1 706	8 451	17 072

Odpisy aktualizujące z tytułu utraty wartości w 2020 r.

Nie utworzono odpisów aktualizujących z tytułu utraty wartości wartości niematerialnych.

Kwoty zobowiązań poczynionych na rzecz dokonanych zakupów wartości niematerialnych

Nie poczyniono istotnych zobowiązań na rzecz zakupów wartości niematerialnych.

I półrocze 2020 r. (niebadane)	Koszty prac rozwojowych	Patenty i licencje	Oprogramowanie komputerowe	Inne	Wartości niematerialne w budowie	Razem
Wartość bilansowa brutto na dzień 01.01.2020	25 449	296	7 117	3 985	5 595	42 443
Zwiększenia, z tytułu:	16	-	193	-	2 644	2 853
- nabycia	16	-	193	-	1 932	2 141
- inne	-	-	-	-	712	712
Zmniejszenia, z tytułu:	-	-	18	-	-	18
- likwidacji	-	-	18	-	-	18
Wartość bilansowa brutto na dzień 30.06.2020	25 465	296	7 292	3 985	8 239	45 277
Umorzenie na dzień 01.01.2020	14 536	239	6 446	1 601	-	22 822
Zwiększenia, z tytułu:	1 875	11	257	351	-	2 494
- amortyzacji	1 875	11	257	351	-	2 494
Zmniejszenia, z tytułu:	-	-	18	-	-	18
- likwidacji	-	-	18	-	-	18
Umorzenie na dzień 30.06.2020	16 411	250	6 685	1 952	-	25 298
Odpisy aktualizujące na dzień 01.01.2020	-	-	-	-	988	988
Odpisy aktualizujące na dzień 30.06.2020	-	-	-	-	988	988
Wartość bilansowa netto na dzień 30.06.2020	9 054	46	607	2 033	7 251	18 992

Odpisy aktualizujące z tytułu utraty wartości w I półroczu 2020 r.

Nie utworzono odpisów aktualizujących z tytułu utraty wartości wartości niematerialnych.

Kwoty zobowiązań poczynionych na rzecz dokonanych zakupów wartości niematerialnych

Nie poczyniono istotnych zobowiązań na rzecz zakupów wartości niematerialnych.

1.7.4. Wartość firmy

	30.06.2021 (niebadane)	31.12.2020	30.06.2020 (niebadane)
Atende Software sp. z o.o. ¹	-	-	3 173
Atende Medica sp. z o.o. ²	-	-	2 523
Codeshine sp. z o.o.	935	935	935
Phoenix Systems sp. z o.o.	860	860	860
TrustIT sp. z o.o.	323	323	323
OmniChip sp. z o.o.	499	499	499
Wartość firmy (netto)	2 616	2 616	8 312

¹ Dnia 29 grudnia 2020 r. Emitent sprzedał 100% udziałów Atende Software za cenę sprzedaży wynoszącą 52,5 mln zł.

² Dnia 21 stycznia 2021 r. Emitent sprzedał 69,91% udziałów w Atende Medica za cenę sprzedaży wynoszącą 1,2 mln zł.

Testy na utratę wartości

Grupa przeprowadza testy na utratę wartości wartości firmy powstałej w wyniku przejęcia kontroli nad spółkami na koniec roku. Ze względu jednak na fakt, iż Codeshine sp. z o.o. oraz Atende Industries sp. z o.o. zrealizowały gorsze wyniki od tych założonych w budżetach na pierwsze półrocze bieżącego roku, Grupa zdecydowała się przeprowadzić śródroczne testy na utratę wartości wartości firmy (dla Codeshine sp. z o.o.) oraz aktywów trwałych Atende Industries sp. z o.o. Testy zostały przeprowadzone na poziomie ośrodków generujących przepływy pieniężne zdefiniowanych jako aktywa poszczególnych spółek zależnych. Wartość odzyskiwalną oszacowano na podstawie wartości użytkowej na dzień 30 czerwca 2021 r. Wartość

odzyskiwalna została oszacowana przy zastosowaniu metody zdyskontowanych przepływów pieniężnych na podstawie zatwierdzonych przez Zarząd Emitenta prognoz finansowych na lata 2021– 2023. Prognozy na lata 2024-2025 zostały przyjęte na poziomie roku 2023 a stopa wzrostu po okresie prognozy na poziomie 0%. Przeprowadzone testy nie wykazały konieczności ujęcia odpisu aktualizującego wykazanej w sprawozdaniu finansowym wartości firmy związanej z Codeshine sp. z o.o. ani aktywów trwałych Atende Industries sp. z o.o. Na podstawie przeprowadzonej analizy wrażliwości Zarząd Emitenta ocenił, że ani zmiana budżetowanych przez spółki na przyszłe lata wartości EBIT, o racjonalnie oczekiwane wartości, ani wzrost przyjętego do testów średnioważonego kosztu kapitału o 5 punktów procentowych, nie spowodowałyby wystąpienia utraty wartości firmy ani aktywów trwałych żadnej z testowanych spółek.

Poniżej przedstawiamy główne założenia przyjęte w testach na utratę wartości wartości firmy powstałej w wyniku przejęcia kontroli nad Codeshine sp. z o.o. oraz na utratę wartości aktywów trwałych Atende Industries sp. z o.o.

Codeshine sp. z o.o.

Test na utratę wartości firmy powstałej w wyniku przejęcia kontroli nad Codeshine sp. z o.o. przeprowadzono na podstawie prognoz finansowych spółki na lata 2021-2023. W 2021 r. spółce nie udało się wypracować pozytywnego wyniku z działalności operacyjnej („EBIT”), jednakże zakłada jego istotny wzrost w okresie prognozy. Przesunięcia realizacji kontraktów oraz poziom podpisanych kontraktów do realizacji jeszcze w 2021 r. wskazują na to, że budżetowane wartości zostaną osiągnięte. Na moment przeprowadzenia testu spółka miała już pokrycie prognozowanych przychodów na rok 2021 w podpisanych kontraktach. Zarząd Emitenta nie zidentyfikował istotnych założeń, których zmiana o racjonalnie oczekiwane wartości spowodowałaby wystąpienie utraty wartości. W teście przyjęto średnioważony koszt kapitału na poziomie 10,1% oraz stopę wzrostu po okresie prognozy na poziomie 0%.

Atende Industries sp. z o.o.

Test na utratę wartości aktywów trwałych Atende Industries sp. z o.o. przeprowadzono na podstawie prognoz finansowych spółki na lata 2021-2023. W 2021 r. spółka nie wypracowała pozytywnego wyniku z działalności operacyjnej („EBIT”) lecz zakłada jego wzrost w okresie prognozy. Zarząd Emitenta nie zidentyfikował istotnych założeń, których zmiana o racjonalnie oczekiwane wartości spowodowałaby wystąpienie utraty wartości. W teście przyjęto średnioważony koszt kapitału na poziomie 14% oraz stopę wzrostu po okresie prognozy na poziomie 0%.

1.7.5. Zapasy

	30.06.2021 (niebadane)	31.12.2020	30.06.2020 (niebadane)
Materiały na potrzeby produkcji	3 919	3 760	3 683
Półprodukty i produkcja w toku	6 339	12 485	3 269
Towary	8 267	7 491	3 056
Zapasy brutto	18 525	23 736	10 008
Odpis aktualizujący wartość zapasów	3 410	3 013	3 120
Zapasy netto	15 115	20 723	6 888

Zmiany stanu odpisów aktualizujących zapasy

I półrocze 2021 r. (niebadane)	Odpisy aktualizujące materiały	Odpisy aktualizujące towary	Razem odpisy aktualizujące zapasy
Stan na dzień 1.01.2021	2 876	137	3 013
Zwiększenia, w tym:	195	226	421
- utworzenie odpisów aktualizujących	195	226	421
Zmniejszenia, w tym:	24	-	24
- rozwiązanie odpisów	1	-	1
- wykorzystanie odpisów	23	-	23
Stan na dzień 30.06.2021	3 047	363	3 410

2020 r.	Odpisy aktualizujące materiały	Odpisy aktualizujące towary	Razem odpisy aktualizujące zapasy
Stan na 1.01.2020	2 951	92	3 043
Zwiększenia, w tym:	272	45	317
- utworzenie odpisów aktualizujących	272	45	317
Zmniejszenia, w tym:	347	-	347
- rozwiązanie odpisów aktualizujących	12	-	12
- wykorzystanie odpisów	335	-	335
Stan na 31.12.2020	2 876	137	3 013

I półrocze 2020 r. (niebadane)	Odpisy aktualizujące materiały	Odpisy aktualizujące towary	Razem odpisy aktualizujące zapasy
Stan na dzień 1.01.2020	2 951	92	3 043
Zwiększenie, w tym:	111	-	111
- utworzenie odpisów aktualizujących	111	-	111
Zmniejszenie, w tym:	34	-	34
- wykorzystanie odpisów	34	-	34
Stan na dzień 30.06.2020	3 028	92	3 120

Odpisy aktualizujące półprodukty i produkty w toku oraz aktualizujące produkty gotowe nie wystąpiły w prezentowanych okresach. Rozchód zapasów odbywa się według zasad szczegółowej identyfikacji w zakresie pozycji przeznaczonych na świadczenie konkretnych przedsięwzięć lub według metody FIFO dla pozostałych zapasów i odnoszony jest w koszt własny sprzedaży. Odpisy aktualizujące dotyczące zapasów, wynikające z ostrożnej wyceny oraz odpisy aktualizujące dla pozycji zalegających, jak i ich odwrócenia, odnoszone są w koszt własny sprzedaży.

1.7.6. Należności z tytułu dostaw i usług

	30.06.2021 (niebadane)	31.12.2020*	30.06.2020 (niebadane)*
Należności z tytułu dostaw i usług krótkoterminowe, w tym:	40 276	53 033	39 894
- od jednostek powiązanych	-	3	-
- od pozostałych jednostek	40 276	53 030	39 894
Odpisy aktualizujące	504	512	587
Należności z tytułu dostaw i usług krótkoterminowe brutto	40 780	53 545	37 541

* Dane przekształcone. Szczegóły przedstawiono w nocie 1.5.4.

Należności z tytułu dostaw i usług skierowane na drogę postępowania sądowego na dzień 30 czerwca 2021 r. wynosiły 65 tys. zł, na dzień 31 grudnia 2020 r. 73 tys. zł, a na dzień 30 czerwca 2020 r. 182 tys. zł.

Zmiana stanu odpisów aktualizujących wartość należności z tytułu dostaw i usług

	I półrocze 2021 r. (niebadane)	2020 r.	I półrocze 2020 r. (niebadane)
JEDNOSTKI POZOSTAŁE			
Stan odpisów aktualizujących na początek okresu	512	663	663
Zwiększenia, w tym:	-	-	50
- dokonanie odpisów na należności przeterminowane i sporne	-	-	50
Zmniejszenia w tym:	8	151	126
- wykorzystanie odpisów aktualizujących	-	-	70
- rozwiązanie odpisów aktualizujących w związku ze spłatą należności	8	56	56
- przeniesie odpisu aktualizującego w spółce Atende Medica do aktywów klasyfikowanych jako przeznaczone do sprzedaży	-	95	-
Stan odpisów aktualizujących na koniec okresu	504	512	587

1.7.7. Pozostałe należności

	30.06.2021 (niebadane)	31.12.2020	30.06.2020 (niebadane)
Pozostałe należności, w tym:	714	3 027	1 249
- z tytułu podatków, z wyjątkiem podatku dochodowego od osób prawnych	404	1 948	653
- zaliczki na dostawy	45	57	12
- z tytułu wpłaconych kaucji i wadium	120	13	81
- z tytułu niewypłaconych dotacji	122	945	311
- inne	23	64	192
Odpisy aktualizujące	-	-	63
Pozostałe należności brutto	714	3 027	1 312

Wszystkie pozostałe należności to należności krótkoterminowe od pozostałych jednostek.

1.7.8. Pozostałe aktywa trwałe

	30.06.2021 (niebadane)	31.12.2020	30.06.2020 (niebadane)
Długoterminowe należności z tytułu dostaw i usług	188	182	177
Długoterminowe rozliczenia międzyokresowe	9 895	9 776	11 336
Inne	114	114	113
Razem	10 197	10 072	11 626

1.7.9. Krótkoterminowe rozliczenia międzyokresowe

	30.06.2021 (niebadane)	31.12.2020*	30.06.2020 (niebadane)
Ubezpieczenia majątkowe	105	223	311
Prenumerata czasopism	9	3	16
Przedpłacone koszty serwisu	16 929	10 387	11 501
Usługi niezakończone	501	343	441
Licencje terminowe	1 243	153	133
Składki członkowskie	37	55	19
Pozostałe rozliczenia międzyokresowe	168	231	759
Razem	18 992	11 395	13 180

* Dane przekształcone. Szczegóły przedstawiono w nocie 1.5.4.

1.7.10. Odroczonego podatek dochodowy

Ujemne różnice przejściowe będące podstawą do tworzenia aktywa z tytułu podatku odroczonego	31.12.2020*	zwiększenia/ (zmniejszenia)	30.06.2021
Rezerwa na nagrody jubileuszowe i odprawy emerytalne	915	(64)	851
Rozliczenia międzyokresowe bierne	9 319	(6 096)	3 223
Przeszacowanie kontraktów walutowych (zabezpieczenia przepływów pieniężnych) do wartości godziwej	47	(47)	-
Ujemne różnice kursowe	13	(13)	-
Straty możliwe do odliczenia od przyszłych dochodów do opodatkowania	767	931	1 698
Zapasy	2 145	397	2 542
Należności	415	(8)	407
Zobowiązania z tytułu umów z klientami	28 205	356	28 561
Rozliczenia międzyokresowe	197	(197)	-
Różnica w wartości bilansowej i podatkowej rzeczowego majątku trwałego	84	2 258	2 342
Pozostałe	26	(15)	11
Suma ujemnych różnic przejściowych	42 133	(2 498)	39 635
Stawka podatkowa	19% / 9%	19% / 9%	19% / 9%
Aktywa z tytułu odroczonego podatku	7 868	(631)	7 237
Kompensata w ramach poszczególnych spółek Grupy Kapitałowej	5 908	x	5 783
Aktywa z tytułu odroczonego podatku wykazane w sprawozdaniu z sytuacji finansowej	1 960	x	1 454

* Dane przekształcone. Szczegóły przedstawiono w nocie 1.5.4.

Dodatnie różnice przejściowe będące podstawą do tworzenia rezerwy z tytułu podatku odroczonego	31.12.2020*	zwiększenia/ (zmniejszenia)	30.06.2021
Różnica pomiędzy bilansową i podatkową wyceną aktywów (w tym przyspieszona amortyzacja podatkowa)	11 123	2 077	13 200
Dodatnie różnice kursowe	-	12	12
Rozliczenia międzyokresowe kosztów	-	5 694	5 694
Przeszacowanie aktywów finansowych dostępnych do sprzedaży do wartości godziwej	20	-	20
Aktywa z tytułu umów z klientami	22 185	(8 003)	14 182
Przeszacowanie kontraktów walutowych (zabezpieczenia przepływów pieniężnych) do wartości godziwej	-	283	283
Suma dodatnich różnic przejściowych	33 328	64	33 392
Stawka podatkowa	19% / 9%	19% / 9%	19% / 9%
Rezerwa z tytułu podatku odroczonego	6 062	(2)	6 060
Kompensata w ramach poszczególnych spółek Grupy Kapitałowej	5 908	x	5 783
Rezerwa z tytułu odroczonego podatku wykazana w sprawozdaniu z sytuacji finansowej	154	x	277

* Dane przekształcone. Szczegóły przedstawiono w nocie 1.5.4.

Ujemne różnice przejściowe będące podstawą do tworzenia aktywa z tytułu podatku odroczonego	31.12.2019*	Zwiększenia / (zmniejszenia)	31.12.2020*
Rezerwa na nagrody jubileuszowe i odprawy emerytalne	974	(59)	915
Rozliczenia międzyokresowe bierne	4 860	4 459	9 319
Przeszacowanie kontraktów walutowych (zabezpieczenia przepływów pieniężnych) do wartości godziwej	205	(158)	47
Ujemne różnice kursowe	-	13	13
Straty możliwe do odliczenia od przyszłych dochodów do opodatkowania	2 004	(1 237)	767
Zapasy	1 989	156	2 145
Należności	509	(94)	415
Zobowiązania z tytułu umów z klientami	27 672	533	28 205
Rozliczenia międzyokresowe	1 012	(815)	197
Różnica w wartości bilansowej i podatkowej rzeczowego majątku trwałego	45	39	84
Pozostałe	334	(308)	26
Suma ujemnych różnic przejściowych	39 604	2 529	42 133
Stawka podatkowa	19% / 9%	19% / 9%	19% / 9%
Aktywa z tytułu odroczonego podatku	7 329	539	7 868
Kompensata w ramach poszczególnych spółek Grupy Kapitałowej	6 711	x	5 908
Aktywa z tytułu odroczonego podatku wykazane w sprawozdaniu z sytuacji finansowej	618	x	1 960

* Dane przekształcone. Szczegóły przedstawiono w nocie 1.5.4.

Dodatnie różnice przejściowe będące podstawą do tworzenia rezerwy z tytułu podatku odroczonego	31.12.2019*	Zwiększenia / (zmniejszenia)	31.12.2020*
Różnica pomiędzy bilansową i podatkową wyceną aktywów (w tym przyspieszona amortyzacja podatkowa)	13 608	(2 485)	11 123
Dodatnie różnice kursowe	78	(78)	-
Rozliczenia międzyokresowe	12 614	(12 614)	-
Przeszacowanie aktywów finansowych dostępnych do sprzedaży do wartości godziwej	59	(39)	20
Aktywa z tytułu umów z klientami	13 120	9 065	22 185
Suma dodatnich różnic przejściowych	39 479	(6 151)	33 328
Stawka podatkowa	19% / 9%	19% / 9%	19% / 9%
Rezerwa z tytułu podatku odroczonego na koniec okresu:	7 369	(1 308)	6 061
Kompensata w ramach poszczególnych spółek Grupy Kapitałowej	6 711	x	5 908
Rezerwa z tytułu odroczonego podatku wykazana w sprawozdaniu z sytuacji finansowej	658	x	154

* Dane przekształcone. Szczegóły przedstawiono w nocie 1.5.4.

Ujemne różnice przejściowe oraz straty będące podstawą do tworzenia aktywa z tytułu podatku odroczonego	31.12.2019*	Zwiększenia / (zmniejszenia)	30.06.2020 (niebadane)*
Rezerwa na nagrody jubileuszowe i odprawy emerytalne	974	(29)	945
Rozliczenia międzyokresowe bierne	4 860	(1 768)	3 092
Przeszacowanie kontraktów walutowych (zabezpieczenia przepływów pieniężnych) do wartości godziwej	205	(155)	50
Ujemne różnice kursowe	-	501	501
Straty możliwe do odliczenia od przyszłych dochodów do opodatkowania	2 004	4 439	6 443
Zapasy	1 989	76	2 065
Należności	509	(20)	489
Zobowiązania z tytułu umów z klientami	27 262	(2507)	25 165
Rezerwa na koszty dotyczące przychodu rozpoznawanego metodą PoC	1 012	(543)	469
Różnica w wartości bilansowej i podatkowej rzeczowego majątku trwałego	45	28	73
Pozostałe	334	737	1 071
Suma ujemnych różnic przejściowych	39 604	759	40 363
Stawka podatkowa	19% / 9%	19% / 9%	19% / 9%
Aktywa z tytułu odroczonego podatku	7 329	(1)	7 328
Kompensata w ramach poszczególnych spółek Grupy Kapitałowej	6 711	x	6 771
Aktywa z tytułu odroczonego podatku wykazane w sprawozdaniu z sytuacji finansowej	618	(61)	557

* Dane przekształcone. Szczegóły przedstawiono w nocie 1.5.4.

Dodatnie różnice przejściowe będące podstawą do tworzenia rezerwy z tytułu podatku odroczonego	31.12.2019*	Zwiększenia / (zmniejszenia)	30.06.2020* (niebadane)
Różnica pomiędzy bilansową i podatkową wyceną aktywów (w tym przyspieszona amortyzacja podatkowa)	13 608	(143)	13 465
Dodatnie różnice kursowe	78	171	249
Rozliczenia międzyokresowe kosztów	12 614	(469)	12 145
Przeszacowanie aktywów finansowych dostępnych do sprzedaży do wartości godziwej	59	36	95
Aktywa z tytułu umów z klientami	13 120	788	13 908
Przychody przyszłych okresów	-	2 098	2 098
Suma dodatnich różnic przejściowych	39 479	2 481	41 960
Stawka podatkowa	19% / 9%	19% / 9%	19% / 9%
Rezerwa z tytułu podatku odroczonego	7 369	255	7 624
Kompensata w ramach poszczególnych spółek Grupy Kapitałowej	6 711	x	6 771
Rezerwa z tytułu odroczonego podatku wykazana w sprawozdaniu z sytuacji finansowej	658	195	853

* Dane przekształcone. Szczegóły przedstawiono w nocie 1.5.4.

Różnice pomiędzy nominalną, a efektywną stawką podatkową

	30.06.2021 (niebadane)	30.06.2020 (niebadane)
Wynik przed opodatkowaniem	(674)	1 486
Ustawowa stawka podatkowa*	19%/ 9%	19%/9%
Podatek wg ustawowej stawki	(213)	282
Efekt nie utworzenia aktywa od strat podatkowych	315	19
Rozliczenie strat podatkowych, od których nie było liczone aktywo	(13)	135
Efekt sprzedaży udziałów w spółkach zależnych**	(111)	-
Efekt przeterminowania strat podatkowych	-	(31)
Trwałe różnice podatkowe	938	77
Ujęcie aktywów nieujętych w poprzednich okresach	(184)	-
Efekt podatkowy zmiany stawki podatkowej	-	(87)
Efekt podatkowy korekt konsolidacyjnych	-	(6)
Podatek wg efektywnej stawki	732	327
Efektywna stawka podatku (udział podatku dochodowego w zysku przed opodatkowaniem)	(109)%	22%

* W przypadku czterech spółek stosowana jest stawka podatkowa 9%.

** W 2021 r. sprzedaż spółki Atende Medica, w 2020 r. Atende Software.

1.7.11. Pozostałe zobowiązania

	30.06.2021 (niebadane)	31.12.2020	30.06.2020 (niebadane)
Zobowiązania z tytułu pozostałych podatków, ceł, ubezpieczeń społecznych i innych, z wyjątkiem podatku dochodowego od osób prawnych:	5 333	4 843	3 814
- podatek VAT	4 116	3 836	2 140
- podatek dochodowy od osób fizycznych	297	377	436
- składki na ubezpieczenie społeczne (ZUS)	900	627	1 222
- pozostałe	20	3	16
Pozostałe zobowiązania:	299	156	8 866
- zobowiązania wobec pracowników z tytułu wynagrodzeń	25	18	244
- zobowiązania z tytułu dywidendy	-	-	7 996
- inne zobowiązania	274	138	626
Bierne rozliczenia międzyokresowe kosztów:	3 221	9 330	3 028
- z tytułu urlopów	1 480	1 553	1 460
- z tytułu premii i wynagrodzeń	1 047	6 366	861
- z tytułu niezafakturowanych kosztów	675	1 383	707
- pozostałe	19	28	-
Razem inne zobowiązania, w tym:	8 853	14 329	15 708
- długoterminowe	102	111	122
- krótkoterminowe	8 751	14 218	15 586

1.7.12. Rezerwy na świadczenia emerytalne i podobne

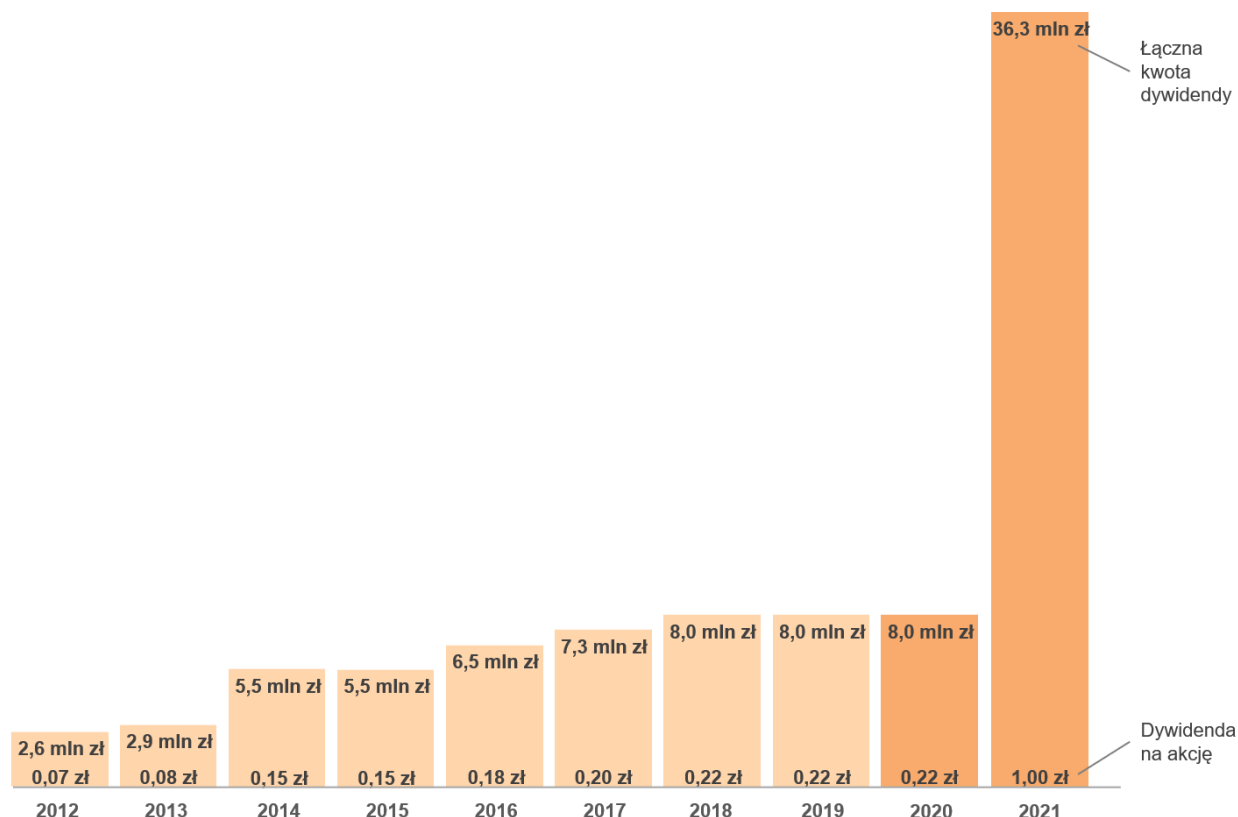
	30.06.2021 (niebadane)	31.12.2020	30.06.2020 (niebadane)
Rezerwy na świadczenia emerytalne i podobne	851	915	945
- na świadczenia emerytalne i rentowe	410	424	398
- na nagrody jubileuszowe	441	491	547
Razem, w tym:	851	915	945
- długoterminowe	813	813	786
- krótkoterminowe	38	102	159

1.7.13. Emisja, wykup i spłata dłużnych i kapitałowych papierów wartościowych

Nie wystąpiły ani w I półroczu 2021 r. ani w 2020 r.

1.7.14. Wyłaconą (lub zadeklarowaną) dywidenda

Dnia 19 maja 2021 r. zwyczajne walne zgromadzenie Spółki Atende S.A. podjęło uchwałę w sprawie podziału zysku za rok 2020. Na mocy ww. uchwały zwyczajne walne zgromadzenie postanowiło przeznaczyć na wypłatę dywidendy kwotę 36 343 344,00 zł, tj. 1 zł na jedną akcję, pochodzącą z zysku netto Spółki za rok obrotowy 2020 wynoszącego 50 419 314,52 zł. Pozostałą część zysku netto Spółki za rok obrotowy 2020 w wysokości 14 075 970,52 zł przenaczono na kapitał zapasowy Spółki.



Zgodnie z podjętą uchwałą zwyczajnego walnego zgromadzenia Spółki Atende dniem ustalenia prawa do dywidendy był dzień 27 maja 2021 r. Termin wypłaty dywidendy ustalono na dzień 8 czerwca 2021 r. Dywidendą objęto wszystkie akcje Spółki w liczbie 36 343 344.

1.7.15. Informacja dotycząca sezonowości lub cykliczności działalności

Prowadzona przez Grupę działalność na rynku integracji systemów teleinformatycznych charakteryzuje się sezonowością sprzedaży typową dla całej branży. W tym segmencie w pierwszych trzech kwartałach roku występują z reguły mniejsze przychody ze sprzedaży, z ich wzrostem w czwartym kwartale. W szczególności pierwszy kwartał charakteryzuje się zwykle najniższymi przychodami. Sezonowość ma również istotny wpływ na zmiany wysokości zobowiązań i należności, które na koniec roku są znacznie wyższe od notowanych w pierwszych trzech kwartałach.

1.7.16. Niespłacone pożyczki lub naruszenie postanowień umowy pożyczkowej, w sprawach których nie podjęto żadnych działań naprawczych do dnia bilansowego

Nie wystąpiły ani w I półroczu 2021 r. ani w 2020 r.

1.7.17. Zobowiązania warunkowe, zabezpieczenia na aktywach oraz udzielone gwarancje i poręczenia

Zabezpieczenia na aktywach Grupy	30.06.2021 (niebadane)	31.12.2020	30.06.2020 (niebadane)
Zabezpieczenia wierzytelności banków z tytułu udzielonych kredytów	51 500	51 500	51 500
Razem zabezpieczenia na aktywach Grupy	51 500	51 500	51 500

Na dzień 30 czerwca 2021 r., 31 grudnia 2021 r. oraz 30 czerwca 2020 r. na kwotę 51 500 tys. zł składają się:

- 42 500 tys. zł – hipoteka stanowiąca zabezpieczenie wierzytelności z tytułu kredytu w rachunku bieżącym oraz kredytu inwestycyjnego zaciągniętego przez Atende S.A. w mBank S.A.;
- 9 000 tys. zł – zastaw rejestrowy na zapasach, w ramach udzielonego przez Santander Bank Polska SA kredytu w rachunku bieżącym.

Udzielone gwarancje i poręczenia	30.06.2021 (niebadane)	31.12.2020	30.06.2020 (niebadane)
Zobowiązania z tytułu gwarancji bankowych udzielonych w głównej mierze jako zabezpieczenie wykonania umów handlowych	8 658	12 197	11 909
Poręczenie spłaty zobowiązań leasingowych	2 829	2 810	2 907
Poręczenie spłaty weksla	400	400	400
Razem udzielone gwarancje i poręczenia	11 887	15 407	15 216

Na dzień 30 czerwca 2021 r.:

- o Na kwotę 8 658 tys. zł składają się:
 - 7 234 tys. zł – wartość zobowiązania z tytułu gwarancji bankowych udzielonych w głównej mierze jako zabezpieczenie wykonania umów handlowych, gdzie zleceniodawcą gwarancji jest Atende S.A.;
 - 1 098 tys. zł – wartość zobowiązania z tytułu gwarancji bankowych udzielonych w głównej mierze jako zabezpieczenie wykonania umów handlowych, gdzie zleceniodawcą gwarancji jest Atende Industries sp. z o.o.;
 - 276 tys. zł – wartość zobowiązania z tytułu gwarancji bankowych udzielonych w głównej mierze jako zabezpieczenie wykonania umów handlowych, gdzie zleceniodawcą gwarancji jest A2 Customer Care sp. z o.o.;
 - 50 tys. zł – wartość zobowiązania z tytułu gwarancji bankowych udzielonych w głównej mierze jako zabezpieczenie wykonania umów handlowych, gdzie zleceniodawcą gwarancji jest Codeshine sp. z o.o.;
- o kwota 2 829 tys. zł – wartość poręczenia przez Atende S.A. zobowiązań wynikających z umów leasingu zawartych przez TrustIT sp. z o.o.;
- o kwota 400 tys. zł – wartość poręczenia przez Atende S.A. zobowiązań wynikających z umowy zawartej przez Phoenix Systems sp. z o.o.

Na dzień 31 grudnia 2020 r.:

- o na kwotę 12 197 tys. zł składają się:
 - 10 285 tys. zł – wartość zobowiązania z tytułu gwarancji bankowych udzielonych w głównej mierze jako zabezpieczenie wykonania umów handlowych, gdzie zleceniodawcą gwarancji jest Atende S.A.;
 - 924 tys. zł – wartość zobowiązania z tytułu gwarancji bankowych udzielonych w głównej mierze jako zabezpieczenie wykonania umów handlowych, gdzie zleceniodawcą gwarancji jest Atende Industries sp. z o.o.;

- 662 tys. zł – wartość zobowiązania z tytułu gwarancji bankowych udzielonych w głównej mierze jako zabezpieczenie wykonania umów handlowych, gdzie zleceniodawcą gwarancji jest Atende Medica sp. z o.o.;
- 276 tys. zł – wartość zobowiązania z tytułu gwarancji bankowych udzielonych w głównej mierze jako zabezpieczenie wykonania umów handlowych, gdzie zleceniodawcą gwarancji jest A2 Customer Care sp. z o.o.;
- 50 tys. zł – wartość zobowiązania z tytułu gwarancji bankowych udzielonych w głównej mierze jako zabezpieczenie wykonania umów handlowych, gdzie zleceniodawcą gwarancji jest Codeshine sp. z o.o.;
- o kwota 2 810 tys. zł – wartość poręczenia przez Atende S.A. zobowiązań wynikających z umów leasingu zawartych przez TrustIT sp. z o.o.;
- o kwota 400 tys. zł – wartość poręczenia przez Atende S.A. zobowiązań wynikających z umowy zawartej przez Phoenix Systems sp. z o.o.

Na dzień 30 czerwca 2020 r.:

- o Na kwotę 11 909 tys. zł składają się:
 - 9 305 tys. zł – wartość zobowiązania z tytułu gwarancji bankowych udzielonych w głównej mierze jako zabezpieczenie wykonania umów handlowych, gdzie zleceniodawcą gwarancji jest Atende S.A.;
 - 682 tys. zł – wartość zobowiązania z tytułu gwarancji bankowych udzielonych w głównej mierze jako zabezpieczenie wykonania umów handlowych, gdzie zleceniodawcą gwarancji jest Atende Medica sp. z o.o.;
 - 1 872 tys. zł – wartość zobowiązania z tytułu gwarancji bankowych udzielonych w głównej mierze jako zabezpieczenie wykonania umów handlowych, gdzie zleceniodawcą gwarancji jest Atende Software sp. z o.o.;
 - 50 tys. zł – wartość zobowiązania z tytułu gwarancji bankowych udzielonych w głównej mierze jako zabezpieczenie wykonania umów handlowych, gdzie zleceniodawcą gwarancji jest Codeshine sp. z o.o.;
- o kwota 2 907 tys. zł – wartość poręczenia przez Atende S.A. zobowiązań wynikających z umów leasingu zawartych przez TrustIT sp. z o.o.;
- o kwota 400 tys. zł – wartość poręczenia przez Atende S.A. zobowiązań wynikających z umowy zawartej przez Phoenix Systems sp. z o.o.

1.7.18. Informacja o instrumentach finansowych

Aktywa i zobowiązania finansowe w podziale na kategorie

Aktywa i zobowiązania finansowe w podziale na kategorie	30.06.2021 (niebadane)	31.12.2020*	30.06.2020 (niebadane)*
Aktywa finansowe			
Aktywa wyceniane w zamortyzowanym koszcie	62 607	166 683	75 390
Aktywa finansowe wyceniane do wartości godziwej przez wynik finansowy	283	-	-
Aktywa finansowe wyceniane do wartości godziwej przez pozostałe całkowite dochody	80	80	80
Zobowiązania finansowe			
Zobowiązania finansowe wyceniane w zamortyzowanym koszcie	44 552	93 784	56 237
Zobowiązania finansowe wyceniane do wartości godziwej przez wynik finansowy	-	47	50

* Dane przekształcone. Szczegóły przedstawiono w nocie 1.5.4.

Mając na uwadze, charakter i specyficzne cechy przedstawionych powyżej kategorii instrumentów finansowych, w ramach poszczególnych grup wyróżnia się następujące klasy instrumentów:

W ramach kategorii aktywów wycenianych w zamortyzowanym koszcie	30.06.2021 (niebadane)	31.12.2020*	30.06.2020 (niebadane)*
Należności z tytułu dostaw i usług oraz aktywa z tyt. umów z klientami	54 645	75 405	53 979
Należności z tytułu leasingu	172	295	413
Środki pieniężne i ich ekwiwalenty	7 790	90 733	20 999
Pożyczki udzielone	-	250	-
Razem	62 607	166 683	75 390

* Dane przekształcone. Szczegóły przedstawiono w nocie 1.5.4.

W ramach zobowiązań finansowych wycenianych w zamortyzowanym koszcie	30.06.2021 (niebadane)	31.12.2020	30.06.2020 (niebadane)*
Zobowiązania z tytułu kredytów i pożyczek	14 636	16 635	9 901
Zobowiązania z tytułu dostaw i usług	16 194	61 371	20 703
Bierne rozliczenia międzyokresowe z tytułu niezafakturowanych kosztów	675	1 383	707
Zobowiązania z tytułu leasingu	11 277	10 964	18 819
Zobowiązania z tytułu leasingu zwrotnego	788	1 207	2 489
Zobowiązania z tytułu finansowania cesji wierzytelności	708	2 101	3 469
Pozostałe zobowiązania – nakłady na środki trwałe i wartości niematerialne i prawne	274	123	149
Razem	44 552	93 784	56 237

* Dane przekształcone. Szczegóły przedstawiono w nocie 1.5.4.

Wartość godziwa kredytów i pożyczek na dzień 30 czerwca 2021 r. wynosi 14 389,4 tys. zł i jest wyceniana według poziomu 2 hierarchii wartości godziwej.

Wartość godziwa instrumentów finansowych wycenianych według zamortyzowanego kosztu nie odbiega istotnie od ich wartości księgowej.

Rachunkowość zabezpieczeń

W I połowie 2021 r. oraz w 2020 r. Emitent nie stosował rachunkowości zabezpieczeń.

Instrumenty pochodne

W I połowie 2021 r. oraz w 2020 r. instrumenty pochodne wystąpiły jedynie w spółce Atende.

Na dzień 30 czerwca 2021 r. jednostka dominująca Grupy utrzymywała instrumenty finansowe wykazywane w wartości godziwej w sprawozdaniu z sytuacji finansowej. Grupa nie wprowadza instrumentów pochodnych na dzień nabycia do ksiąg rachunkowych. Na dzień bilansowy są one wyceniane na podstawie otrzymanych od banków informacji o ich wartości godziwej. Wszystkie instrumenty finansowe występujące w Grupie to kontrakty walutowe typu forward zawarte przez jednostkę dominującą, których wycena na dzień 30 czerwca 2021 r. była dodatnia i wynosiła 283 tys. zł, na dzień 31 grudnia 2020 r. była ujemna i wynosiła 47 tys. zł, zaś na 30 czerwca 2020 r. była ujemna i wyniosła 50 tys. zł.

Grupa stosuje poniższą hierarchię dla określania i wykazywania wartości godziwej instrumentów finansowych według metody wyceny:

- Poziom 1 – ceny notowane (nieskorygowane) na aktywnym rynku dla identycznych aktywów oraz zobowiązań;
- Poziom 2 – pozostałe metody, dla których pośrednio bądź bezpośrednio są uwzględniane wszystkie czynniki mające istotny wpływ na wykazywaną wartość godziwą;
- Poziom 3 – metody oparte na czynnikach mających istotny wpływ na wykazywaną wartość godziwą, które nie są oparte na możliwych do zaobserwowania danych rynkowych.

Poziom hierarchii wartości godziwej, do którego następuje klasyfikacja wyceny wartości godziwej, ustala się na podstawie danych wejściowych najniższego poziomu, które są istotne dla całości pomiaru wartości godziwej. W tym celu istotność danych wejściowych do wyceny ocenia się poprzez odniesienie do całości wyceny wartości godziwej. Jeżeli przy wycenie wartości godziwej wykorzystuje się obserwowalne dane wejściowe, które wymagają istotnych korekt na podstawie danych nieobserwowalnych, wycena taka ma charakter wyceny zaliczanej do Poziomu 3. Ocena tego, czy określone dane wejściowe przyjęte do wyceny mają istotne znaczenie dla całości wyceny wartości godziwej wymaga osądu uwzględniającego czynniki specyficzne dla danego składnika aktywów lub zobowiązań.

Według opisanej powyżej hierarchii wartości godziwej posiadane przez Grupę instrumenty finansowe zostały zakwalifikowane do poziomu drugiego.

Zarówno w okresie zakończonym 30 czerwca 2021 r., jak i w okresie zakończonym 30 czerwca 2020 r., nie miały miejsca przesunięcia między poziomami 1 i 2 hierarchii wartości godziwej, ani też żaden z instrumentów nie został przesunięty z/ do poziomu 3 hierarchii wartości godziwej.

1.7.19. Przychody

	I półrocze 2021 r. (niebadane)	I półrocze 2020 r. (niebadane)	II kwartał 2021 r. (niebadane)	II kwartał 2020 r. (niebadane)
Przychody ze sprzedaży	88 042	94 075	48 340	52 052
Pozostałe przychody operacyjne	666	485	28	284
Przychody finansowe	394	267	346	1 049
SUMA przychodów ogółem	89 102	94 826	48 714	53 385

Podział przychodów według linii produktowych	I półrocze 2021 r. (niebadane)	I półrocze 2020 r. (niebadane)	II kwartał 2021 r. (niebadane)	II kwartał 2020 r. (niebadane)
Dostawy sprzętu	44 962	35 644	29 253	19 353
Usługi wdrożeniowe, integracyjne i pozostałe	5 930	7 940	2 921	4 925
Usługi serwisowe i utrzymaniowe	27 778	26 253	12 766	15 014
Usługi specjalistyczne (audyty, projekty techniczne, opracowanie koncepcji)	7 197	3 839	2 386	2 285
Usługi związane z transmisją danych	-	15 911	-	8 461
Usługi informatyczne dla sektora medycznego	311	1 882	-	867
Usługi związane z tworzeniem i wdrażaniem systemów informatycznych dla sektora publicznego	-	-	-	-
Pozostałe usługi	1 864	2 606	1 014	1 147
Przychody ze sprzedaży	88 042	94 075	48 340	52 052

Podział przychodów według sposobu spełniania zobowiązań do wykonania świadczenia	I półrocze 2021 r. (niebadane)	I półrocze 2020 r. (niebadane)	II kwartał 2021 r. (niebadane)	II kwartał 2020 r. (niebadane)
Przychody ujemowane w momencie spełnienia	66 484	69 482	37 754	34 853
Przychody ujemowane w trakcie spełnienia	21 558	24 593	10 586	17 199
Przychody ze sprzedaży	88 042	94 075	48 340	52 052

Salda dotyczące umów z klientami	30.06.2021 (niebadane)	31.12.2020*	30.06.2020 (niebadane)*
Należności z tytułu dostaw i usług długo i krótkoterminowe	40 464	53 215	40 072
Aktywa z tytułu umów z klientami	14 181	22 190	13 908
Zobowiązania z tytułu umów z klientami	28 817	28 392	27 914

* Dane przekształcone. Szczegóły przedstawiono w nocie 1.5.4.

	I półrocze 2021 r. (niebadane)		2020 r.*		I półrocze 2020 r. (niebadane)*	
	Aktywa z tytułu umów z klientami	Zobowiąza- nia z tytułu umów z klientami	Aktywa z tytułu umów z klientami	Zobowiąza- nia z tytułu umów z klientami	Aktywa z tytułu umów z klientami	Zobowiąza- nia z tytułu umów z klientami
Przychód rozpoznany w bieżącym okresie, który był uwzględniony w bilansie otwarcia zobowiązania z tytułu umowy	-	(9 241)	-	(19 742)	-	(11 748)
Zwiększenie z tytułu płatności dokonanych przez Klientów lub rozpoznania należności za zobowiązanie do wykonania świadczenia niespełnione w całości lub częściowo	-	9 666	-	24 997	-	16 524
Zmiana aktywów z tytułu umowy na skutek uznania wynagrodzenia za bezwarunkowe	11 879	-	7 847	-	5 281	-

* Dane przekształcone. Szczegóły przedstawiono w nocie 1.5.4.

1.7.20. Wynagrodzenia członków zarządu jednostki dominującej

Wynagrodzenia z tytułu krótkoterminowych świadczeń pracowniczych dla członków zarządu Atende S.A. w I półroczu 2021 r. wyniosły 1 824 tys. zł (w I półroczu 2020 r.: 1 412 tys. zł).

1.7.21. Rozliczenia z tytułu spraw sądowych

Na dzień publikacji raportu jednostka dominująca oraz podmioty zależne nie są stroną sporu sądowego o istotnej wartości.

1.7.22. Zmiany w strukturze Grupy Kapitałowej i jednostek gospodarczych wchodzących w jej skład dokonane w I półroczu 2021 r.

Sprzedaż spółki Atende Medica

Dnia 21 stycznia 2021 r. została zawarta pomiędzy Emitentem a Konsultant IT sp. z o.o. z siedzibą w Poznaniu („Kupujący”) umowa sprzedaży udziałów w Atende Medica sp. z o.o. („Atende Medica”)(„Umowa”). Stosownie do treści Umowy Emitent zbył na rzecz Kupującego 13 981 udziałów w Atende Medica, stanowiących 69,91% udziałów („Udziały”), za kwotę 1,2 mln zł. Zysk na sprzedaży wyniósł 583 tys. zł i został ujęty jako pozostałe przychody operacyjne.

Ze sprzedażą Udziałów integralnie związane były dwa zobowiązania Kupującego, tj.: (i) udzielenie pożyczki przez Kupującego do Atende Medica, której celem było uzyskanie dodatniego stanu środków finansowych na koncie bankowym Atende Medica, co umożliwiło zamknięcie przez mBank S.A. przyznanego limitu kredytowego dla Atende Medica w wysokości do 2,8 mln zł gwarantowanego przez Atende, oraz (ii) przejęcie przez Kupującego gwarancji bankowych wystawionych na rzecz Atende Medica przez mBank S.A. w ramach przyznanego limitu w rachunku Atende („Gwarancje Bankowe”). Na dzień zawarcia Umowy saldo na rachunku bankowym Atende Medica było ujemne i wynosiło (2,42) mln zł, a łączna wartość Gwarancji Bankowych wynosiła 0,47 mln zł. Prawo własności Udziałów przeszło na Kupującego wraz z otrzymaniem przez Emitenta zapłaty za Udziały oraz wpłynięciem środków finansowych wynikających z pożyczki, co nastąpiło w dniu zawarcia Umowy.

Wcześniej, dnia 9 grudnia 2020 r., pomiędzy Emitentem i Kupującym zostało zawarte porozumienie dot. podstawowych warunków transakcji.

1.7.23. Zmiany w organach jednostki dominującej

Z dniem 22 czerwca 2021 r. Roman Szwed złożył rezygnację z pełnienia funkcji prezesa Zarządu Spółki oraz członkostwa w Zarządzie Spółki. 23 czerwca 2021 r. Rada Nadzorcza Spółki powołała Marcina Petrykowskiego na członka Zarządu Spółki w funkcji prezesa Zarządu.

Dnia 19 marca 2021 r. Zarząd Atende otrzymał od Moniki Mizielińskiej-Chmielewskiej oświadczenie o jej rezygnacji z pełnienia funkcji członka Rady Nadzorczej Atende S.A. z dniem 19 marca 2021 r. Jako powód rezygnacji podano przyczyny osobiste.

Dnia 30 marca 2021 r. Rada Nadzorcza Spółki, stosownie do postanowień § 21 ust. 5 zdanie drugie statutu Atende S.A., powołała Pawła Woźniaka do pełnienia funkcji członka Rady Nadzorczej Emitenta. Wybór nowego członka Rady Nadzorczej nastąpił po rezygnacji Moniki Mizielińskiej-Chmielewskiej z dniem 19 marca 2021 r. z pełnienia funkcji członka Rady Nadzorczej.

Dnia 22 czerwca 2021 r. Zarząd Atende otrzymał od Pawła Woźniaka oświadczenie o rezygnacji z dniem 22 czerwca 2021 r. z pełnienia funkcji członka Rady Nadzorczej Atende S.A. Jako powód rezygnacji podano przyczyny osobiste.

Dnia 23 czerwca 2021 r. Rada Nadzorcza Spółki, stosownie do postanowień § 21 ust. 5 zdanie drugie statutu Atende S.A., powołała Romana Szweda do pełnienia funkcji członka Rady Nadzorczej Emitenta, a następnie wybrała go na Przewodniczącą Rady Nadzorczej Spółki. Wybór nowego członka Rady Nadzorczej nastąpił po rezygnacji Pawła Woźniaka z dniem 22 czerwca 2021 r. z pełnienia funkcji członka Rady Nadzorczej.

1.7.24. Zdarzenia po dacie bilansowej

Dnia 3 września 2021 r. Rada Nadzorcza jednostki dominującej podjęła uchwałę o powołaniu z dniem 16 września 2021 r. Mariusza Stusińskiego na członka Zarządu Spółki w funkcji wiceprezesa Zarządu.

Ponadto, w dniu 3 września 2021 r. Jacek Forsyś, Szymon Stępczak i Jacek Szczepański złożyli rezygnacje z pełnienia funkcji wiceprezesów Zarządu jednostki dominującej oraz członkostwa w Zarządzie ze skutkiem na dzień 15 września 2021 r. Powodem rezygnacji w każdym przypadku jest uzgodniona z Zarządem zmiana ich funkcji i odpowiedzialności w spółce.

Powyższe zmiany związane są z transformacją zarządzania jednostką dominującą oraz całą Grupą Kapitałową. Od dnia 16 września br. Zarząd jednostki dominującej będzie funkcjonował w trzyposobowym składzie:

- Marcin Petrykowski, Prezes Zarządu,
- Iwona Bakuła, Wiceprezes Zarządu,
- Mariusz Stusiński, Wiceprezes Zarządu.

13 września 2021 r. Zarząd jednostki dominującej powziął uchwałę o rozpoczęciu procesu wydzielenia działalności operacyjnych z obszaru integracji z Atende S.A. do nowych spółek zależnych.

Warszawa, 14 września 2021 r.

Marcin Petrykowski

Iwona Bakuła

Jacek Forysiak

Szymon Stępczak

Jacek Szczepański

Prezes Zarządu

Wiceprezes Zarządu

Wiceprezes Zarządu

Wiceprezes Zarządu

Wiceprezes Zarządu

2. Półroczne skrócone jednostkowe sprawozdanie finansowe sporządzone zgodnie z MSR 34

2.1. Jednostkowe sprawozdanie z sytuacji finansowej

AKTYWA	Nota	stan na 30.06.2021 (niebadane)	stan na 31.12.2020*	stan na 30.06.2020* (niebadane)
Aktywa trwałe		63 060	64 054	58 704
Rzeczowe aktywa trwałe	2.7.1	18 010	17 564	17 792
Wartości niematerialne	2.7.3	4 477	4 266	4 451
Aktywa z tytułu prawa do użytkowania	2.7.2	6 666	7 057	8 078
Inwestycje w jednostki podporządkowane	2.7.4	16 946	16 946	15 904
Aktywa wyceniane w wartości godziwej przez pozostałe całkowite dochody		80	80	80
Pozostałe aktywa finansowe		51	44	172
Aktywa z tytułu odroczonego podatku dochodowego	2.7.10	1 231	1 738	430
Aktywa z tytułu umów z klientami	2.7.19	5 523	6 406	329
Pozostałe aktywa trwałe	2.7.5	10 076	9 953	11 468
Aktywa obrotowe		83 659	185 324	77 942
Zapasy	2.7.6	14 774	20 412	6 575
Aktywa z tytułu umów z klientami	2.7.19	6 953	13 865	9 438
Należności z tytułu dostaw i usług	2.7.7 2.7.19	38 302	48 404	31 794
Należności z tytułu bieżącego podatku dochodowego		71	-	-
Pozostałe należności	2.7.8	218	1 774	243
Pozostałe aktywa finansowe		2 384	2 503	3 308
Rozliczenia międzyokresowe	2.7.9	18 332	10 845	11 846
Środki pieniężne i ich ekwiwalenty		2 625	86 321	14 738
Aktywa zaklasyfikowane jako przeznaczone do sprzedaży		-	1 200	-
AKTYWA RAZEM		146 719	249 378	136 646

* Dane przekształcone. Opis przekształcenia danych przedstawiono w nocie 2.5.4

Załączone noty stanowią integralną część niniejszego półrocznego skróconego jednostkowego sprawozdania finansowego.

PASYWA	Nota	stan na 30.06.2021 (niebadane)	stan na 31.12.2020*	stan na 30.06.2020 (niebadane)*
Kapitały własne		71 858	109 679	59 107
Kapitał zakładowy	2.7.12	7 269	7 269	7 269
Kapitał zapasowy ze sprzedaży akcji powyżej ceny nominalnej		14 753	14 753	14 753
Zyski zatrzymane		49 836	87 657	37 085
Zobowiązania długoterminowe		17 159	21 492	21 681
Kredyty i pożyczki		2 997	4 681	3 417
Pozostałe zobowiązania finansowe		259	472	1 202
Zobowiązania z tytułu leasingu		4 359	4 823	5 691
Rezerwa na świadczenia emerytalne i podobne		813	813	786
Inne zobowiązania długoterminowe	2.7.11	102	111	122
Zobowiązania z tytułu umów z klientami	2.7.19	8 629	10 592	10 463
Zobowiązania krótkoterminowe		57 702	118 207	55 858
Kredyty i pożyczki		10 710	11 239	2 800
Pozostałe zobowiązania finansowe		1 177	2 717	3 666
Zobowiązania z tytułu leasingu		2 751	2 620	2 721
Zobowiązania z tytułu umów z klientami	2.7.19	20 030	17 800	14 672
Zobowiązania z tytułu dostaw i usług		15 152	60 414	18 584
Rezerwa na świadczenia emerytalne i podobne		38	102	159
Zobowiązania z tytułu bieżącego podatku dochodowego		-	11 878	-
Pozostałe zobowiązania krótkoterminowe	2.7.11	7 844	11 437	13 256
PASYWA RAZEM		146 719	249 378	136 646

*Dane przekształcone. Opis przekształcenia danych przedstawiono w nocie 2.5.4

Załączone noty stanowią integralną część niniejszego półrocznego skróconego jednostkowego sprawozdania finansowego.

2.2. Jednostkowe sprawozdanie z całkowitych dochodów

	I półrocze 2021 r. (niebadane)	I półrocze 2020 r. (niebadane)	II kwartał 2021 r. (niebadane)	II kwartał 2020 r. (niebadane)
Przychody netto ze sprzedaży ¹	79 343	69 532	43 629	38 175
Koszty sprzedanych produktów i usług, towarów i materiałów	60 759	52 618	31 265	28 566
Zysk brutto na sprzedaży	18 584	16 914	12 364	9 609
Pozostałe przychody operacyjne	31	262	13	186
Koszty ogólnego zarządu	16 123	16 327	8 343	8 360
Pozostałe koszty operacyjne	3 287	101	3 172	59
Zysk (strata) na działalności operacyjnej	(795)	748	862	1 376
Przychody finansowe	380	286	50	590
Koszty finansowe	557	1 144	(23)	415
Zysk (strata) przed opodatkowaniem	(972)	(110)	935	1 551
Podatek dochodowy	506	43	816	317
Zysk (strata) netto	(1 478)	(153)	119	1 234
Suma dochodów całkowitych	(1 478)	(153)	119	1 234

¹ Nota 2.7.19

Załączone noty stanowią integralną część niniejszego półrocznego skróconego jednostkowego sprawozdania finansowego.

2.3. Jednostkowe sprawozdanie z przepływów pieniężnych

	I półrocze 2021 r. (niebadane)	I półrocze 2020 r. (niebadane)*
DZIAŁALNOŚĆ OPERACYJNA		
Zysk/(Strata) przed opodatkowaniem	(972)	(110)
Korekty razem:	41	3 788
Amortyzacja	3 326	3 406
Zyski (straty) z tytułu różnic kursowych	(105)	369
Odsetki i udziały w zyskach (dywidendy)	136	115
Zysk (strata) z działalności inwestycyjnej	25	23
Inne korekty	(3 341)	(126)
Zmiana kapitału pracującego, w tym:	(22 800)	(3 125)
<i>Zapasy</i>	5 638	(513)
<i>Należności i aktywa z tytułu umów</i>	19 446	22 781
<i>Zobowiązania i rezerwy</i>	(47 884)	(25 394)
Zmiana stanu pozostałych aktywów	(7 604)	(3 637)
Przepływy z działalności operacyjnej	(31 335)	(3 085)
Podatek dochodowy zapłacony	(11 948)	(2 950)
Przepływy pieniężne netto z działalności operacyjnej	(43 283)	(6 035)
DZIAŁALNOŚĆ INWESTYCYJNA		
Wpływy	1 654	8 398
Zbycie wartości niematerialnych oraz rzeczowych aktywów trwałych	10	85
Zbycie aktywów finansowych	1 200	8 200
Inne wpływy inwestycyjne	444	113
Wydatki	2 336	1 725
Nabycie wartości niematerialnych oraz rzeczowych aktywów trwałych	2 286	825
Wydatki na aktywa finansowe	50	900
Przepływy pieniężne netto z działalności inwestycyjnej	(682)	6 673
DZIAŁALNOŚĆ FINANSOWA		
Wpływy	11 348	6 354
Kredyty i pożyczki	11 348	6 354
Wydatki	51 079	4 823
Spłaty kredytów i pożyczek	12 602	2 553
Dywidendy i inne wypłaty na rzecz właścicieli	36 343	-
Płatności zobowiązań z tytułu umów leasingu finansowego	1 746	1 700
Odsetki	135	151
Inne wydatki finansowe	253	419
Przepływy pieniężne netto z działalności finansowej	(39 731)	1 531
PRZEPŁYWY PIENIĘŻNE NETTO RAZEM	(83 696)	2 169
Bilansowa zmiana stanu środków pieniężnych, w tym	(83 696)	2 169
- zmiana stanu środków pieniężnych z tytułu różnic kursowych	-	-
Środki pieniężne na początek okresu	86 321	12 569
Środki pieniężne na koniec okresu	2 625	14 738

*Dane przekształcone. Opis przekształcenia danych przedstawiono w nocie 2.5.4.

Załączone noty stanowią integralną część niniejszego półrocznego skróconego jednostkowego sprawozdania finansowego.

2.4. Zestawienie zmian w jednostkowym kapitale własnym

	Kapitał zakładowy	Kapitał zapasowy ze sprzedaży akcji powyżej ceny nominalnej	Zyski zatrzymane	Kapitały własne ogółem
I półrocze 2021 r. (niebadane)				
Kapitały własne na dzień 1.01.2021 r.	7 269	14 753	87 657	109 679
Transakcje z właścicielami:	-	-	(36 343)	(36 343)
<i>Wypłata dywidendy</i>	-	-	(36 343)	(36 343)
Suma dochodów całkowitych	-	-	(1 478)	(1 478)
<i>Wynik finansowy bieżącego okresu</i>	-	-	(1 478)	(1 478)
Kapitały własne na dzień 30.06.2021 r.	7 269	14 753	49 836	71 858
2020 r.*				
Kapitały własne na dzień 1.01.2020 r.	7 269	14 753	45 234	67 256
Transakcje z właścicielami:	-	-	(7 996)	(7 996)
<i>Wypłata dywidendy</i>	-	-	(7 996)	(7 996)
Suma dochodów całkowitych	-	-	50 419	50 419
<i>Wynik finansowy bieżącego okresu</i>	-	-	50 419	50 419
Kapitały własne na dzień 31.12.2020 r.	7 269	14 753	87 657	109 679
I półrocze 2020 r.* (niebadane)				
Kapitały własne na dzień 1.01.2020 r.	7 269	14 753	45 234	67 256
Transakcje z właścicielami:	-	-	(7 996)	(7 996)
<i>Wypłata dywidendy</i>	-	-	(7 996)	(7 996)
Suma dochodów całkowitych	-	-	(153)	(153)
<i>Wynik finansowy bieżącego okresu</i>	-	-	(153)	(153)
Kapitały własne na dzień 30.06.2020 r.	7 269	14 753	37 085	59 107

*Dane przekształcone. Opis przekształcenia danych przedstawiono w nocie 2.5.4

Załączone noty stanowią integralną część niniejszego półrocznego skróconego jednostkowego sprawozdania finansowego.

2.5. Informacje o zasadach przyjętych przy sporządzaniu sprawozdania

2.5.1. Oświadczenie o zgodności oraz ogólne zasady sporządzania

Niniejsze półroczne skrócone jednostkowe sprawozdanie finansowe zostało sporządzone zgodnie z Międzynarodowym Standardem Rachunkowości nr 34 „Śródroczna sprawozdawczość finansowa”, w kształcie zatwierdzonym przez Unię Europejską i obowiązującym na dzień 30 czerwca 2021 r. Spółka stosowała te same zasady rachunkowości co w sprawozdaniu finansowym za rok zakończony 31 grudnia 2020 r., za wyjątkiem zmian wynikających z zastosowania nowych standardów jak opisano poniżej oraz zmiany polityki rachunkowości opisanej w nocie 2.5.4.

Półroczne skrócone jednostkowe sprawozdanie finansowe nie obejmuje wszystkich informacji oraz ujawnień wymaganych w rocznym sprawozdaniu finansowym i należy je czytać łącznie z rocznym sprawozdaniem finansowym za 2020 r. obejmującym noty, za okres 12 miesięcy zakończony 31 grudnia 2020 r. sporządzonym według Międzynarodowych Standardów Sprawozdawczości Finansowej (MSSF) zatwierdzonych przez UE.

Niniejsze półroczne skrócone jednostkowe sprawozdanie finansowe nie podlegało badaniu przez niezależnego biegłego rewidenta. Ostatnie sprawozdanie finansowe, które podlegało badaniu przez niezależnego biegłego rewidenta, to sprawozdanie finansowe za 2020 r. Niniejsze półroczne skrócone sprawozdanie finansowe podlegało przeglądowi. Raport z przeglądu publikowany jest wraz z niniejszym sprawozdaniem.

Półroczne skrócone jednostkowe sprawozdanie finansowe zostało sporządzone w oparciu o zasadę kosztu historycznego za wyjątkiem aktywów wycenianych w wartości godziwej przez wynik finansowy, aktywów wycenianych w wartości godziwej przez pozostałe całkowite dochody, zobowiązań wycenianych według wartości godziwej przez wynik finansowy.

Sprawozdanie zostało sporządzone przy założeniu kontynuowania działalności gospodarczej przez Spółkę w dającej się przewidzieć przyszłości. Na dzień zatwierdzenia niniejszego sprawozdania finansowego nie stwierdza się istnienia okoliczności wskazujących na zagrożenie kontynuowania działalności przez Spółkę.

2.5.2. Wpływ nowych regulacji na przyszłe sprawozdania Spółki.

Szereg nowych Standardów, zmian do Standardów i Interpretacji nie jest jeszcze obowiązujący dla okresów rocznych kończących się 31 grudnia 2021 r. i nie zostały one zastosowane w półrocznym skróconym jednostkowym sprawozdaniu finansowym.

Następujące zmiany w obowiązujących standardach przyjęte przez Unię Europejską nie weszły jeszcze w życie (będą one obowiązywać Spółkę od 1 stycznia 2022 r.):

1. Zmiany do MSSF 3 „Połączenia przedsięwzięć” – zmiany odniesień do założeń koncepcyjnych wraz ze zmianami do MSSF 3,
2. Zmiany do MSR 16 „Rzeczowe aktywa trwałe” – przychody uzyskiwane przed przyjęciem składnika aktywów trwałych do użytkowania,
3. Zmiany do MSR 37 „Rezerwy, zobowiązania warunkowe i aktywa warunkowe” – umowy rodzące obciążenia – koszt wypełnienia umowy,
4. Zmiany do różnych standardów „Poprawki do MSSF (cykl 2018 - 2020)” – dokonane zmiany w ramach procedury wprowadzania dorocznych poprawek do MSSF (MSSF 1, MSSF 9, MSSF 16 oraz MSR 41) ukierunkowane głównie na rozwiązywanie niezgodności i uściślenie słownictwa.

Poniżej wskazane standardy oraz zmiany w obowiązujących standardach nie zostały jeszcze przyjęte przez Unię Europejską:

1. MSSF 17 „Umowy ubezpieczeniowe” z późniejszymi zmianami do MSSF 17 (obowiązujący od 1 stycznia 2023 r. lub później),
2. Zmiany do MSR 1 „Prezentacja sprawozdań finansowych” – klasyfikacja zobowiązań jako krótkoterminowe lub długoterminowe (obowiązujące od 1 stycznia 2023 r. lub później),
3. Zmiany do MSSF 10 „Skonsolidowane sprawozdania finansowe” oraz MSR 28 „Inwestycje w jednostkach stowarzyszonych i wspólnych przedsięwzięciach” – sprzedaż lub wniesienie aktywów pomiędzy inwestorem a jego jednostką stowarzyszoną lub wspólnym przedsięwzięciem oraz późniejsze zmiany (data wejścia w życie zmian została odroczone do momentu zakończenia prac badawczych nad metodą praw własności),
4. Zmiany do MSR 1 „Prezentacja sprawozdań finansowych” – zmiany wymagają ujawnienia istotnych zasad rachunkowości zamiast znaczących zasad rachunkowości (obowiązujące w odniesieniu do okresów rocznych rozpoczynających się 1 stycznia 2023 r. lub później),
5. Zmiany do MSR 8 „Zasady (polityka) rachunkowości, zmiany wartości szacunkowych i korygowanie błędów” – definicja wartości szacunkowej oraz wyjaśnienie jak rozróżnić zmianę polityki rachunkowości od zmian szacunków (obowiązujące w odniesieniu do okresów rocznych rozpoczynających się 1 stycznia 2023 r. lub później),

6. Zmiany do MSR 12 „Podatek dochodowy” – podatek odroczony związany z aktywami i zobowiązaniami wynikającymi z pojedynczej transakcji (obowiązujące w odniesieniu do okresów rocznych rozpoczynających się 1 stycznia 2023 r. lub później).

W przypadku wejścia w życie powyższych standardów Zarząd Spółki nie przewiduje, aby zmiany z tym związane miały istotny wpływ na jej sprawozdania.

Spółka zamierza przyjąć wymienione powyżej nowe standardy oraz zmiany standardów i interpretacji MSSF opublikowane przez Radę Międzynarodowych Standardów Rachunkowości, lecz nieobowiązujące na dzień sprawozdawczy zgodnie z datą ich wejścia w życie.

2.5.3. Waluta funkcjonalna i waluta prezentacji

- a) Waluta funkcjonalna i waluta prezentacji

Pozycje zawarte w sprawozdaniu finansowym wycenia się w walucie podstawowego środowiska gospodarczego, w którym Spółka prowadzi działalność („waluta funkcjonalna”). Jednostkowe sprawozdanie finansowe prezentowane jest w złotych polskich (zł), który jest walutą funkcjonalną i walutą prezentacji Spółki.

- b) Transakcje i salda

Transakcje wyrażone w walutach obcych przelicza się na walutę funkcjonalną według kursu obowiązującego w dniu transakcji. Zyski i straty kursowe z rozliczenia tych transakcji oraz wyceny bilansowej aktywów i zobowiązań pieniężnych wyrażonych w walutach obcych ujmuje się w zysku lub stracie, o ile nie odracza się ich w innych całkowitych dochodach, gdy kwalifikują się do uznania za zabezpieczenie przepływów pieniężnych i zabezpieczenie udziałów w aktywach netto.

2.5.4. Zmiany zasad (polityki) rachunkowości

W niniejszym półrocznym skróconym jednostkowym sprawozdaniu finansowym zastosowane przez Spółkę istotne zasady (polityki) rachunkowości oraz istotne wartości oparte na osądach i szacunkach były takie same jak opisane w poszczególnych notach objaśniających do Sprawozdania Finansowego za rok 2020.

Następujące zmiany do standardów wydane przez Radę Międzynarodowych Standardów Rachunkowości i przyjęte do stosowania przez Unię Europejską zostały zastosowane w niniejszym sprawozdaniu, w związku z ich wejściem w życie w 2021 roku:

1. Zmiany do MSSF 4 „Umowy ubezpieczeniowe” pt. „Przedłużenie tymczasowego zwolnienia ze stosowania MSSF 9”;
2. Zmiany do MSSF 9 „Instrumenty finansowe”, MSR 39 „Instrumenty finansowe: ujmowanie i wycena”, MSSF 7 „Instrumenty finansowe: ujawnienie informacji”, MSSF 4 „Umowy ubezpieczeniowe” oraz MSSF 16 „Leasing” – reforma referencyjnej stopy procentowej;
3. Zmiany do MSSF 16 „Leasing” – Ulgi w czynszach związane z Covid-19 po dniu 30 czerwca 2021 r.

Zmiany te nie miały istotnego wpływu na stosowaną przez Spółkę politykę rachunkowości.

Korekty błędów lat ubiegłych (pozycje 1 i 2) oraz zmiany polityki rachunkowości (pozycja 3)

Spółka dokonała korekty błędu dotyczącej prezentacji należności oraz zobowiązań z tytułu umów z klientami (zmiana nr 1) oraz prezentacji pożyczek (zmiana nr 2). Ponadto, Spółka dokonała zmiany zasad rachunkowości odnośnie poziomu agregacji pozycji kapitałów własnych (zmiana nr 3).

1. Spółka przeprowadziła analizę umów serwisowych, wcześniej traktowanych jako umowy które mogą zostać rozwiązane lub zmodyfikowane przez każdą ze stron w dowolnym momencie. W związku z powyższym należności z tytułu wystawionych z góry faktur oraz wynikające z tego zobowiązania z tytułu umów z klientami, nie były ujmowane w sprawozdaniu z sytuacji finansowej. Ponowna analiza wykazała, iż umowy te nie powinny być traktowane jako umowy które mogą zostać rozwiązane lub zmodyfikowane przez każdą ze stron w dowolnym momencie. Korekcie uległy wartości należności z tytułu dostaw i usług oraz zobowiązań z tytułu umów z klientami na dzień 30 czerwca 2020 r. w stosunku do zaprezentowanych w raporcie za I półrocze 2020 oraz na dzień 31 grudnia 2020 r. zaprezentowanych w sprawozdaniu finansowym za rok 2020 w sprawozdaniu z sytuacji finansowej, w sprawozdaniu z przepływów pieniężnych oraz notach uzupełniających.
2. Ponadto, zmianie uległa prezentacja zobowiązań finansowych z tytułu pożyczek wykazywanych w poprzednich okresach jako pozostałe zobowiązania z tytułu cesji wierzytelności. Na potrzeby raportu za rok 2020 Spółka przeprowadziła ponowną analizę umów finansowania zawartych z De Lage Landen, i uznała że charakter tych umów wskazuje, że są to pożyczki, których spłata jest zabezpieczona cesją wierzytelności wynikających z umów

z klientami. W związku z powyższym, Spółka skorygowała retrospektywnie ujęcie powyższych transakcji: korekcie uległy wartości kredytów i pożyczek oraz pozostałych zobowiązań finansowych na dzień 30 czerwca 2020 r. w stosunku do zaprezentowanych w raporcie za I półrocze 2020 r. w sprawozdaniu z sytuacji finansowej oraz notach uzupełniających. W sprawozdaniu z przepływów pieniężnych za I półrocze 2020 r. korekcie uległy pozycje: kredyty i pożyczki oraz wpływy z tytułu cesji wierzytelności.

3. Spółka dokonała również zmiany prezentacji kapitałów własnych. W celu zwiększenia przejrzystości oraz uporządkowania pozycji kapitałowych, Spółka zdecydowała się połączyć pozycje kapitałów wynikające z wyników osiągniętych przez Spółkę (za bieżący okres oraz okresy poprzednie) w jedną pozycję kapitałową oraz ująć efekt narosłych zaokrągleń w celu poprawności arytmetycznej prezentowanych pozycji. Wpływ powyższej zmiany wraz z wpływem zmiany wynikającej z korekty błędów lat ubiegłych został zaprezentowany poniżej.

Sprawozdanie z sytuacji finansowej:

	Stan na 31.12.2020 – dane zaraportowane	Zmiana nr 1.	Stan na 31.12.2020 – dane przekształcone
Aktywa obrotowe	179 098	6 226	185 324
Należności z tytułu dostaw i usług	42 178	6 226	48 404
Aktywa razem	243 152	6 226	249 378

	Stan na 31.12.2020 – dane zaraportowane	Zmiana nr 1.	Stan na 31.12.2020 – dane przekształcone
Zobowiązania długoterminowe	20 316	1 176	21 492
Zobowiązania z tytułu umów z klientami	9 416	1 176	10 592
Zobowiązania krótkoterminowe	113 157	5 050	118 207
Zobowiązania z tytułu umów z klientami	12 750	5 050	17 800
Pasywa razem	243 152	6 226	249 378

	Stan na 30.06.2020 – dane zaraportowane (niebadane)	Zmiana nr 1.	Stan na 30.06.2020 – dane przekształcone (niebadane)
Aktywa obrotowe	75 002	2 940	77 942
Należności z tytułu dostaw i usług	28 854	2 940	31 794
Aktywa razem	133 706	2 940	136 646

	Stan na 30.06.2020 – dane zaraportowane (niebadane)	Zmiana nr 1.	Zmiana nr 2.	Stan na 30.06.2020 – dane przekształcone (niebadane)
Zobowiązania długoterminowe	21 463	218	-	21 681
Kredyty i pożyczki	-	-	3 417	3 417
Zobowiązania z tytułu umów z klientami	10 245	218	-	10 463
Pozostałe zobowiązania finansowe	4 619	-	(3 417)	1 202
Zobowiązania krótkoterminowe	53 136	2 722	-	55 858
Kredyty i pożyczki	887	-	1 913	2 800
Zobowiązania z tytułu umów z klientami	11 950	2 722	-	14 672
Pozostałe zobowiązania finansowe	5 579	-	(1 913)	3 666
Pasywa razem	133 706	2 940	-	136 646

Sprawozdanie z przepływów pieniężnych:

	Stan na 30.06.2020 – dane zaraportowane (niebadane)	Zmiana nr 1.	Stan na 30.06.2020 – dane przekształcone (niebadane)
Przepływy pieniężne netto z działalności operacyjnej	(6 035)	-	(6 035)
Zmiana kapitału pracującego, w tym:	(3 125)	-	(3 125)
Należności i aktywa z umów	20 229	2 552	22 781
Zobowiązania i rezerwy	(22 842)	(2 552)	(25 394)

	Stan na 30.06.2020 – dane zaraportowane (niebadane)	Zmiana nr 2.	Stan na 30.06.2020 – dane przekształcone (niebadane)
Przepływy pieniężne netto z działalności finansowej	1 531	-	1 531
Wpływy	6 354	-	6 354
Kredyty i pożyczki	550	5 804	6 354
Wpływy z tytułu finansowania cesji wierzytelności	5 804	(5 804)	-

	Stan na 31.12.2020 – dane zaraportowane	Stan na 31.12.2020 – dane przekształcone
Kapitał własny	109 679	109 679
Kapitał zakładowy	7 269	7 269
Kapitał zapasowy ze sprzedaży akcji powyżej wartości nominalnej	14 753	14 753
Pozostałe kapitały	37 238	
Niepodzielony wynik finansowy	-	87 657
Wynik finansowy bieżącego okresu	50 419	Zyski zatrzymane

	Stan na 30.06.2020 – dane zaraportowane (niebadane)	Stan na 30.06.2020 – dane przekształcone (niebadane)
Kapitał własny	59 107	59 107
Kapitał zakładowy	7 269	7 269
Kapitał zapasowy ze sprzedaży akcji powyżej wartości nominalnej	14 753	14 753
Pozostałe kapitały	37 238	
Niepodzielony wynik finansowy	-	37 085
Wynik finansowy bieżącego okresu	(153)	Zyski zatrzymane

2.5.5. Istotne wartości oparte na profesjonalnym osądzie i szacunkach

2.5.5.1. Profesjonalny osąd

W procesie stosowania zasad (polityki) rachunkowości wobec zagadnień podanych poniżej, największe znaczenie, oprócz szacunków księgowych, miał profesjonalny osąd kierownictwa.

Ujęcie przychodów: określenie terminu spełnienia zobowiązań do wykonania świadczenia

W przypadku zobowiązań do wykonania świadczenia, które Spółka spełnia w miarę upływu czasu (usługi wdrożeniowe), stopień spełnienia zobowiązania do wykonania świadczenia jest określany w odniesieniu do budżetu prac projektowych,

według proporcji prac wykonanych do dnia bilansowego. Przyjęta metoda, w ocenie Spółki, najlepiej obrazuje wartość prac wykonanych na rzecz klienta na dzień bilansowy.

W przypadku usług polegających na gotowości do świadczenia wsparcia serwisowego, przychód rozpoznawany jest liniowo przez okres świadczenia usługi.

Dla zobowiązań do wykonania świadczenia spełnianych w określonym momencie czasu, Spółka ujmuje przychód w momencie przeniesienia kontroli, za który przyjmuje się moment uzyskania przez Spółkę bieżącego prawa do zapłaty z tytułu wykonania zobowiązania.

Ujęcie przychodów: określenie ceny transakcyjnej oraz kwot przypisanych do zobowiązań do wykonania świadczenia

Ze względu na specyficzny charakter świadczonych przez Spółkę usług wynagrodzenie otrzymywane za realizację umowy jest każdorazowo negocjowane indywidualnie, z uwzględnieniem budżetu projektu obejmującego koszty wewnętrzne i zewnętrzne, jakie Spółka będzie musiała ponieść w związku z realizacją projektu oraz oczekiwanej marży z tytułu wykonania umowy.

Istotnym wynagrodzeniem zmiennym w umowach zawieranych przez Spółkę jest wynagrodzenie zmienne oparte o czas pracy pracowników Spółki (wynagrodzenie według stawki godzinowej). W takich przypadkach Spółka ujmuje przychód w wysokości wynagrodzenia, do którego nabyła prawo po wyświadczeniu usługi.

Charakter umów i sposób ustalenia ceny transakcyjnej wpływa też na sposób określenia indywidualnych cen sprzedaży przyrzeczonych dóbr lub usług, wykorzystanych do przypisania ceny transakcyjnej do poszczególnych zobowiązań do wykonania świadczenia. W przypadku braku określenia odrębnych cen w umowie jakie należałoby przypisać do poszczególnych zobowiązań do wykonania świadczenia, Spółka szacuje indywidualne ceny sprzedaży na podstawie oczekiwanych kosztów powiększonych o marżę lub w oparciu o wartość rezydualną.

Utrata wartości inwestycji w jednostki podporządkowane

Testy na utratę wartości inwestycji w jednostki podporządkowane przeprowadzane są w momencie wystąpienia przesłanek wskazujących na potencjalną utratę wartości. Ocena występowania przesłanek stanowi istotny osąd kierownictwa.

Umowy leasingu

Stosowanie MSSF 16 wymaga stosowania osądów związanych między innymi z ustaleniem okresu leasingu, który może różnić się od okresu umownego umowy leasingu oraz kwestii związanych z wykupem przedmiotu leasingu, jeżeli taka możliwość występuje. Z uwagi na brak ekonomicznych przesłanek wskazujących na korzystanie z opcji przedłużania leasingu Spółka przyjęła jako okres leasingu okres wynikający z umowy.

2.5.5.2. Niepewność szacunków

Poniżej omówiono podstawowe założenia dotyczące przyszłości i inne kluczowe źródła niepewności występujące na dzień bilansowy, z którymi związane jest istotne ryzyko znaczącej korekty wartości bilansowych aktywów i zobowiązań w następnym roku finansowym.

Składnik aktywów z tytułu podatku odroczonego

Spółka ujmuje składnik aktywów z tytułu podatku odroczonego bazując na założeniu, że w przyszłości zostanie osiągnięty dochód podatkowy pozwalający na jego wykorzystanie. Pogorszenie uzyskiwanych wyników podatkowych w przyszłości mogłoby spowodować, że założenie to stałoby się nieuzasadnione.

Wartość godziwa instrumentów finansowych

Wartość godziwą instrumentów finansowych, dla których nie istnieje aktywny rynek wycenia się wykorzystując odpowiednie techniki wyceny. Przy wyborze odpowiednich metod i założeń Spółka kieruje się profesjonalnym osądem.

Ujmowanie przychodów

Spółka stosuje metodę procentowego zaawansowania prac przy rozliczaniu kontraktów długoterminowych na usługi. Stosowanie tej metody wymaga od Spółki szacowania proporcji dotychczas wykonanych prac do całości usług do wykonania.

Stawki amortyzacyjne

Wysokość stawek amortyzacyjnych ustalana jest na podstawie przewidywanego okresu ekonomicznej użyteczności składników rzeczowego majątku trwałego, składników aktywów z tytułu prawa do użytkowania oraz wartości niematerialnych. Spółka corocznie dokonuje weryfikacji przyjętych okresów ekonomicznej użyteczności na podstawie bieżących szacunków. Szacunkom takim towarzyszy niepewność co do przyszłych warunków prowadzenia działalności gospodarczej, zmian technologicznych i konkurencji na rynku, które mogą wpłynąć na zmianę oceny okresu ekonomicznej przydatności aktywów z tytułu prawa do użytkowania.

W I półroczu 2021 r. stawki amortyzacji nie zostały zmienione.

Wartość aktywów

Na każdy dzień bilansowy ocenia się, czy istnieją obiektywne przesłanki wskazujące na utratę wartości składnika bądź grupy aktywów. Jeśli takie przesłanki istnieją, ustala się szacowaną, możliwą do odzyskania wartość składnika aktywów i dokonuje odpisu aktualizującego z tytułu utraty wartości w kwocie równej różnicy między wartością możliwą do odzyskania i wartością księgową. Strata wynikająca z utraty wartości jest ujmowana w rachunku zysków i strat.

Spółka dokonuje aktualizacji wartości należności, uwzględniając stopień prawdopodobieństwa ich zapłaty, poprzez dokonanie odpisu aktualizującego. Spółka dokonuje aktualizacji wartości zapasów, uwzględniając możliwe do uzyskania ceny sprzedaży netto, poprzez dokonanie odpisu aktualizującego.

Spółka posiada udziały w jednostkach zależnych, które corocznie poddaje testom na utratę wartości. Testy przeprowadza się metodą zdyskontowanych przyszłych przepływów pieniężnych budżetowanych przez zarządy poszczególnych spółek. Jako stopę dyskontową do obliczenia bieżącej wartości tych przepływów stosuje się średni ważony koszt kapitału wyliczony dla prowadzonej działalności. Testy obciążone są dużym ryzykiem ze względu na konieczność przyjęcia wielu szacunkowych zmiennych (stopy dyskonta, przyszłe przepływy pieniężne).

Rozliczenia międzyokresowe bierne oraz rezerwy

Spółka ujmuje bierne rozliczenia międzyokresowe kosztów gdy:

- o ciąży na niej obowiązek świadczenia wynikający ze zdarzeń przeszłych,
- o jest prawdopodobne, że wypełnienie obowiązku spowoduje wykorzystanie jej przyszłych aktywów,
- o możliwe jest wiarygodne oszacowanie kwoty wykonania obowiązku.

Wartość rezerw na świadczenia emerytalne, rentowe i nagrody jubileuszowe zależy od szeregu czynników, które są ustalone metodami aktuarialnymi na podstawie szeregu założeń m.in. takich, jak:

- o prognozowany wzrost wynagrodzeń stanowiących podstawę wymiaru przyszłych świadczeń,
- o prawdopodobieństwo osiągnięcia uprawnień do świadczeń;
- o stopa dyskontowa.

Wszelkie zmiany tych założeń będą miały wpływ na wartość rezerwy.

Umowy leasingu

Stosowanie MSSF 16 wymaga szacunków związanych m.in. z ustaleniem stóp dyskonta stosowanych do wyceny zobowiązań z tytułu leasingu. Szacunkom tym towarzyszy niepewność i ryzyko korekty wartości bilansowej aktywów z tytułu prawa do użytkowania oraz zobowiązań z tytułu leasingu w kolejnym roku obrotowym.

2.5.6. Opis pozycji wpływających na aktywa, pasywa, kapitał, wynik finansowy netto oraz przepływy środków pieniężnych, które są nietypowe ze względu na ich rodzaj, wielkość lub wywierany wpływ

W dniu 10 czerwca 2021 r. Zarząd Atende S.A. otrzymał od Centrum Zasobów Cyberprzestrzeni Sił Zbrojnych, noty obciążeniowe oraz wezwanie do zapłaty kar umownych na łączną kwotę 3 085 tys. zł. Dodatkowo Zamawiający odstąpił od niektórych umów realizowanych przez Atende w wyniku utraty świadectw bezpieczeństwa przemysłowego.

Spółka spisała aktywa z tytułu umów z klientami dotyczącymi jednej z powyższych umów na kwotę 350 tys. zł. Spółka posiada także zapasy, rozliczenia międzyokresowe oraz zobowiązania z tyt. umów z klientami związane z tymi umowami, których nie spisywała, gdyż ocenia ich realizację jako wysoko prawdopodobną.

2.6. Segmenty operacyjne

Informacje o segmentach zamieszczono w nocie 1.6 skróconego skonsolidowanego sprawozdania finansowego za I półrocze 2021 r.

2.7. Szczegółowe noty

2.7.1. Zmiany rzeczowych aktywów trwałych (wg grup rodzajowych) oraz odpisów aktualizujących z tytułu trwałej utraty wartości

I półrocze 2021 r. (niebadane)	Budynki i budowle	Maszyny i urządzenia	Środki transportu	Pozostałe środki trwałe	Środki trwałe w budowie	Razem
Wartość bilansowa brutto na dzień 1.01.2021 r.	19 320	12 163	101	1 130	718	33 432
Zwiększenia, z tytułu:	-	2 191	-	-	1 380	3 571
- nabycia środków trwałych	-	-	-	-	1 380	1 380
- przeniesienia ze środków trwałych w budowie	-	1 908	-	-	-	1 908
- wykup z leasingu	-	283	-	-	-	283
Zmniejszenia, z tytułu:	10	693	2	14	1 908	2 627
- zbycia	-	63	-	-	-	63
- likwidacji	10	630	2	14	-	656
- przeniesienia ze środków trwałych w budowie	-	-	-	-	1 908	1 908
Wartość bilansowa brutto na dzień 30.06.2021 r.	19 310	13 661	99	1 116	190	34 376
Umorzenie na dzień 1.01.2021 r.	5 569	9 633	70	596	-	15 868
Zwiększenia, z tytułu:	459	670	2	53	-	1 184
- amortyzacji	459	670	2	53	-	1 184
Zmniejszenia, z tytułu:	10	662	1	13	-	686
- zbycia	-	60	-	-	-	60
- likwidacji	10	602	1	13	-	626
Umorzenie na dzień 30.06.2021 r.	6 018	9 641	71	636	-	16 366
Wartość bilansowa netto na 30.06.2021 r.	13 292	4 020	28	480	190	18 010

Odpisy aktualizujące z tytułu utraty wartości w I półroczu 2021 r.

Nie utworzono odpisów aktualizujących z tytułu utraty wartości rzeczowych aktywów trwałych.

Kwoty zobowiązań poczynionych na rzecz dokonanych zakupów rzeczowych aktywów trwałych

Nie poczyniono istotnych zobowiązań na rzecz zakupów rzeczowych aktywów trwałych.

2020 r.	Budynki i budowle	Maszyny i urządzenia	Środki transportu	Pozostałe środki trwałe	Środki trwałe w budowie	Razem
Wartość bilansowa brutto na dzień 1.01.2020 r.	19 347	13 485	451	1 173	20	34 476
Zwiększenia, z tytułu:	-	487	-	-	1 225	1 712
- nabycia środków trwałych	-	-	-	-	1 050	1 050
- przeniesienie ze środków trwałych w budowie	-	487	-	-	175	662
Zmniejszenia, z tytułu:	27	1 809	350	43	527	2 756
- zbycia	-	268	350	-	-	618
- likwidacji	27	1 537	-	43	-	1 607
- przeniesienie na środki trwałe	-	-	-	-	487	487
- inne	-	4	-	-	40	44
Wartość bilansowa brutto na dzień 31.12.2020 r.	19 320	12 163	101	1 130	718	33 432
Umorzenie na dzień 1.01.2020 r.	4 653	10 074	270	494	-	15 491
Zwiększenia, z tytułu:	937	1 239	41	136	-	2 353
- amortyzacji	937	1 239	41	136	-	2 353
Zmniejszenia, z tytułu:	21	1 680	241	34	-	1 976
- likwidacji	21	1 416	-	34	-	1 471
- zbycia	-	261	241	-	-	502
- inne	-	3	-	-	-	3
Umorzenie na dzień 31.12.2020 r.	5 569	9 633	70	596	-	15 868
Wartość bilansowa netto na dzień 31.12.2020 r.	13 751	2 530	31	534	718	17 564

Odpisy aktualizujące z tytułu utraty wartości w 2020 r.

Nie utworzono odpisów aktualizujących z tytułu utraty wartości rzeczowych aktywów trwałych.

Kwoty zobowiązań poczynionych na rzecz dokonanych zakupów rzeczowych aktywów trwałych

Nie poczyniono istotnych zobowiązań na rzecz zakupów rzeczowych aktywów trwałych.

I półrocze 2020 r. (niebadane)	Budynki i budowle	Maszyny i urządzenia	Środki transportu	Pozostałe środki trwałe	Środki trwałe w budowie	Razem
Wartość bilansowa brutto na dzień 1.01.2020 r.	19 347	13 485	451	1 173	20	34 476
Zwiększenia, z tytułu:	-	107	-	-	140	247
- nabycia środków trwałych	-	-	-	-	140	140
- przeniesienia ze środków trwałych w budowie	-	107	-	-	-	107
Zmniejszenia, z tytułu:	-	217	350	-	130	697
- zbycia	-	160	350	-	-	510
- likwidacji	-	53	-	-	-	53
- przeniesienia ze środków trwałych w budowie	-	-	-	-	107	107
- inne	-	4	-	-	23	27
Wartość bilansowa brutto na dzień 30.06.2020 r.	19 347	13 375	101	1 173	30	34 026
Umorzenie na dzień 1.01.2020 r.	4 653	10 074	270	494	-	15 491
Zwiększenia, z tytułu:	459	630	39	68	-	1 196
- amortyzacji	459	630	39	68	-	1 196
Zmniejszenia, z tytułu:	-	212	241	-	-	453
- zbycia	-	158	241	-	-	399
- likwidacji	-	51	-	-	-	51
- inne	-	3	-	-	-	3
Umorzenie na dzień 30.06.2020 r.	5 112	10 492	68	562	-	16 234
Wartość bilansowa netto na 30.06.2020 r.	14 235	2 883	33	611	30	17 792

Odpisy aktualizujące z tytułu utraty wartości w I półroczu 2020 r.

Nie utworzono odpisów aktualizujących z tytułu utraty wartości rzeczowych aktywów trwałych.

Kwoty zobowiązań poczynionych na rzecz dokonanych zakupów rzeczowych aktywów trwałych

Nie poczyniono istotnych zobowiązań na rzecz zakupów rzeczowych aktywów trwałych.

2.7.2. Zmiany aktywów z tytułu prawa do użytkowania (wg grup rodzajowych) oraz odpisów aktualizujących z tytułu trwałej utraty wartości

I półrocze 2021 r. (niebadane)	Prawo wieczystego użytkowania gruntów	Budynki i budowle	Maszyny i urządzenia	Środki transportu	Razem
Wartość bilansowa brutto na dzień 1.01.2021 r.	556	7 107	526	3 534	11 723
Zwiększenia, z tytułu:	-	16	-	1 189	1 205
- zawartych umów leasingu	-	-	-	1 189	1 189
- inne	-	16	-	-	16
Zmniejszenia, z tytułu:	-	-	526	633	1 159
- zakończenia umowy	-	-	-	633	633
- wykupu	-	-	526	-	526
Wartość bilansowa brutto na dzień 30.06.2021 r.	556	7 123	-	4 090	11 769
Umorzenie na dzień 1.01.2021 r.	15	2 609	219	1 823	4 666
Zwiększenia, z tytułu:	4	658	24	626	1 312
- amortyzacji	4	658	24	626	1 312
Zmniejszenia, z tytułu:	-	-	243	632	875
- zakończenia umowy	-	-	-	632	632
- wykupu	-	-	243	-	243
Umorzenie na dzień 30.06.2021 r.	19	3 267	-	1 817	5 103
Wartość bilansowa netto na 30.06.2021 r.	537	3 856	-	2 273	6 666

2020 r.	Prawo wieczystego użytkowania gruntów	Budynki i budowle	Maszyny i urządzenia	Środki transportu	Razem
Wartość bilansowa brutto na dzień 1.01.2020 r.	556	7 026	572	3 145	11 299
Zwiększenia, z tytułu:	-	81	-	715	796
- zawartych umów leasingu	-	-	-	715	715
- inne	-	81	-	-	81
Zmniejszenia, z tytułu:	-	-	46	326	372
- likwidacji	-	-	-	292	292
- inne	-	-	46	34	80
Wartość bilansowa brutto na dzień 31.12.2020 r.	556	7 107	526	3 534	11 723
Umorzenie na dzień 1.01.2020 r.	7	1 297	170	933	2 407
Zwiększenia, z tytułu:	8	1 312	95	1 186	2 601
- amortyzacji	8	1 312	95	1 186	2 601
Zmniejszenia, z tytułu:	-	-	46	296	342
- likwidacji	-	-	-	262	262
- inne	-	-	46	34	80
Umorzenie na dzień 31.12.2020 r.	15	2 609	219	1 823	4 666
Wartość bilansowa netto na dzień 31.12.2020 r.	541	4 498	307	1 711	7 057

I półrocze 2020 r. (niebadane)	Prawo wieczystego użytkowania gruntów	Budynki i budowle	Maszyny i urządzenia	Środki transportu	Razem
Wartość bilansowa brutto na dzień 1.01.2020 r.	556	7 026	572	3 145	11 299
Zwiększenia, z tytułu:	-	81	-	427	508
- zawartych umów leasingu	-	-	-	427	427
- inne	-	81	-	-	81
Zmniejszenia, z tytułu:	-	-	-	112	192
- likwidacji	-	-	-	112	112
- inne	-	-	46	34	80
Wartość bilansowa brutto na dzień 30.06.2020 r.	556	7 107	526	3 426	11 615
Umorzenie na dzień 1.01.2020 r.	7	1 297	170	933	2 407
Zwiększenia, z tytułu:	4	656	47	590	1 297
- amortyzacji	4	656	47	590	1 297
Zmniejszenia, z tytułu:	-	-	46	87	167
- likwidacji	-	-	-	87	87
- inne	-	-	46	34	80
Umorzenie na dzień 30.06.2020 r.	11	1 953	171	1 402	3 537
Wartość bilansowa netto na dzień 30.06.2020 r.	545	5 154	355	2 024	8 078

2.7.3. Zmiany wartości niematerialnych (wg grup rodzajowych) oraz odpisów aktualizujących z tytułu trwałej utraty wartości

I półrocze 2021 r. (niebadane)	Koszty prac rozwojowych	Patenty i licencje	Oprogramowanie komputerowe	Inne	Wartości niematerialne w budowie	Razem
Wartość bilansowa brutto na dzień 1.01.2021 r.	9 318	163	5 928	-	1 224	16 633
Zwiększenia, z tytułu:	1 129	-	52	49	1 048	2 276
- nabycia	-	-	-	-	279	279
- nakłady własne (reklasyfikacja)	1 129	-	52	49	-	1 230
- inne	-	-	-	-	767	767
Zmniejszenia, z tytułu:	-	1	253	-	2 223	2 477
- likwidacji	-	1	253	-	988	1 242
- nakłady własne (reklasyfikacja)	-	-	-	-	1 230	1 230
- inne	-	-	-	-	5	5
Wartość bilansowa brutto na dzień 30.06.2021 r.	10 447	162	5 727	49	47	16 432
Umorzenie na dzień 1.01.2021 r.	5 543	149	5 687	-	-	11 379
Zwiększenia, z tytułu:	721	2	107	-	-	830
- amortyzacji	721	2	107	-	-	830
Zmniejszenia, z tytułu:	-	1	253	-	-	254
- likwidacji	-	1	253	-	-	254
Umorzenie na dzień 30.06.2021 r.	6 264	150	5 541	-	-	11 955
Odpisy aktualizujące na dzień 1.01.2021 r.	-	-	-	-	988	988
Zmniejszenia, z tytułu:	-	-	-	-	988	988
- likwidacji	-	-	-	-	988	988
Odpisy aktualizujące na dzień 30.06.2021 r.	-	-	-	-	-	-
Wartość bilansowa netto na 30.06.2021 r.	4 183	12	186	49	47	4 477

Odpisy aktualizujące z tytułu utraty wartości w I półroczu 2021 r.

Nie utworzono odpisów aktualizujących z tytułu utraty wartości.

Kwoty zobowiązań poczynionych na rzecz dokonanych zakupów wartości niematerialnych

Nie poczyniono istotnych zobowiązań na rzecz zakupów wartości niematerialnych.

2020 r.	Koszty prac rozwojowych	Patenty i licencje	Oprogramowanie komputerowe	Wartości niematerialne w budowie	Razem
Wartość bilansowa brutto na dzień 1.01.2020 r.	13 105	163	6 266	988	20 522
Zwiększenia, z tytułu:	1 109	-	57	1 345	2 511
- nabycia	-	-	57	169	226
- nakłady własne (reklasyfikacja)	1 109	-	-	-	1 109
- inne	-	-	-	1 176	1 176
Zmniejszenia, z tytułu:	4 896	-	395	1 109	6 400
- zbycia	4 896	-	10	-	4 906
- likwidacji	-	-	385	-	385
- nakłady własne (reklasyfikacja)	-	-	-	1 109	1 109
Wartość bilansowa brutto na dzień 31.12.2020 r.	9 318	163	5 928	1 224	16 633
Umorzenie na dzień 1.01.2020 r.	8 933	145	5 814	-	14 892
Zwiększenia, z tytułu:	1 506	4	268	-	1 778
- amortyzacji	1 506	4	268	-	1 778
Zmniejszenia, z tytułu:	4 896	-	395	-	5 291
- zbycia	4 896	-	10	-	4 906
- likwidacji	-	-	385	-	385
Umorzenie na dzień 31.12.2020 r.	5 543	149	5 687	-	11 379
Odpisy aktualizujące na dzień 1.01.2020 r.	-	-	-	988	988
Zwiększenia, z tytułu:	-	-	-	-	-
- utraty wartości	-	-	-	-	-
Odpisy aktualizujące na dzień 31.12.2020 r.	-	-	-	988	988
Wartość bilansowa netto na dzień 31.12.2020 r.	3 775	14	241	236	4 266

Odpisy aktualizujące z tytułu utraty wartości w 2020 r.

Nie utworzono odpisów aktualizujących z tytułu utraty wartości.

Kwoty zobowiązań poczynionych na rzecz dokonanych zakupów wartości niematerialnych

Nie poczyniono istotnych zobowiązań na rzecz zakupów wartości niematerialnych.

I półrocze 2020 r. (niebadane)	Koszty prac rozwojowych	Patenty i licencje	Oprogramowanie komputerowe	Wartości niematerialne w budowie	Razem
Wartość bilansowa brutto na dzień 1.01.2020 r.	13 105	163	6 266	988	20 522
Zwiększenia, z tytułu:	-	-	-	720	720
- nabycia	-	-	-	81	81
- inne	-	-	-	639	639
Zmniejszenia, z tytułu:	-	-	18	-	18
- likwidacji	-	-	18	-	18
Wartość bilansowa brutto na dzień 30.06.2020 r.	13 105	163	6 248	1 708	21 224
Umorzenie na dzień 1.01.2020 r.	8 933	145	5 814	-	14 892
Zwiększenia, z tytułu:	752	2	157	-	911
- amortyzacji	752	2	157	-	911
Zmniejszenia, z tytułu:	-	-	18	-	18
- likwidacji	-	-	18	-	18
Umorzenie na dzień 30.06.2020 r.	9 685	147	5 953	-	15 785
Odpisy aktualizujące na dzień 1.01.2020 r.	-	-	-	988	988
Odpisy aktualizujące na dzień 30.06.2020 r.	-	-	-	988	988
Wartość bilansowa netto na 30.06.2020 r.	3 420	16	295	720	4 451

Odpisy aktualizujące z tytułu utraty wartości w I półroczu 2020 r.

Nie utworzono odpisów aktualizujących z tytułu utraty wartości.

Kwoty zobowiązań poczynionych na rzecz dokonanych zakupów wartości niematerialnych

Nie poczyniono istotnych zobowiązań na rzecz zakupów wartości niematerialnych.

2.7.4. Inwestycje w Jednostki podporządkowane

30.06.2021 r. (niebadane)	Wartość udziałów wg ceny nabycia	Odpisy aktualizujące wartość	Wartość bilansowa udziałów	Procent posiadanych udziałów	Procent posiadanych głosów	Metoda konsolidacji
Spółki zależne bezpośrednio od Emitenta						
TrustIT sp. z o.o.	506	-	506	100%	100%	pełna
Codeshine sp. z o.o.	2 001	-	2 001	75,3%	75,3%	pełna
A2 Customer Care sp. z o.o.	360	-	360	60%	60%	pełna
OmniChip sp. z o.o.	1 232	-	1 232	55%	55%	pełna
Phoenix Systems sp. z o.o.	2 006	-	2 006	51%	51%	pełna
Atende Industries sp. z o.o.	10 841	-	10 841	100%	100%	pełna
Razem	16 946	-	16 946	-	-	-

31.12.2020 r.	Wartość udziałów wg ceny nabycia	Odpisy aktualizujące wartość	Wartość bilansowa udziałów	Procent posiadanych udziałów	Procent posiadanych głosów	Metoda konsolidacji
Spółki zależne bezpośrednio od Emitenta						
Atende Medica sp. z o.o.	6 971	(5 771)	1 200	70%	70%	pełna
Atende Medica sp. z o.o. Wartość udziałów zaprezentowana w Aktywach zaklasyfikowanych jako przeznaczone do sprzedaży	(6 971)	5 771	(1 200)	-	-	-
TrustIT sp. z o.o.	506	-	506	100%	100%	pełna
Energy Data Lab sp. z o.o.	2 001	-	2 001	75,3%	75,3%	pełna
A2 Customer Care sp. z o.o.	360	-	360	60%	60%	pełna
OmniChip sp. z o.o.	1 232	-	1 232	55%	55%	pełna
Phoenix Systems sp. z o.o.	2 006	-	2 006	51%	51%	pełna
Atende Industries sp. z o.o.	10 841	-	10 841	100%	100%	pełna
Razem	16 946	-	16 946	-	-	-

30.06.2020 r. (niebadane)	Wartość udziałów wg ceny nabycia	Odpisy aktualizujące wartość	Wartość bilansowa udziałów	Procent posiadanych udziałów	Procent posiadanych głosów	Metoda konsolidacji
Spółki zależne bezpośrednio od Emitenta						
Atende Software sp. z o.o.	5 977	-	5 977	100%	100%	pełna
Atende Medica sp. z o.o.	6 971	(3 148)	3 823	70%	70%	pełna
TrustIT sp. z o.o.	506	-	506	100%	100%	pełna
Codeshine sp. z o.o.	2 001	-	2 001	75,3%	75,3%	pełna
A2 Customer Care sp. z o.o.	360	-	360	60%	60%	pełna
OmniChip sp. z o.o.	1 232	-	1 232	55%	55%	pełna
Phoenix Systems sp. z o.o.	2 006	-	2 006	51%	51%	pełna
Razem	19 052	(3 148)	15 904	-	-	-

W dniu 21 stycznia 2021 r. została zawarta umowa sprzedaży udziałów w Atende Medica sp. z o.o., pomiędzy Atende S.A. a Konsultant IT sp. z o.o. z siedzibą w Poznaniu („Kupujący”). Spółka zbyła na rzecz Kupującego 13.981 udziałów w Atende Medica, o łącznej wartości nominalnej 699 050 zł, stanowiących 69,91% udziałów za kwotę 1 200 tys. zł. W związku z dokonanymi odpisami zmniejszającymi wartość udziałów w latach 2019, 2020, wartość inwestycji w tejże spółce wyniosła na dzień 31 grudnia 2020 r. 1 200 tys. zł.

W dniu 9 grudnia 2020 r. pomiędzy Emitentem i Kupującym zostało zawarte porozumienie, dotyczące podstawowych warunków transakcji. Wartość udziałów w Atende Medica została zaprezentowana w sprawozdaniu finansowym na dzień 31 grudnia 2020 r. w pozycji: "Aktywa zaklasyfikowane jako przeznaczone do sprzedaży".

Testy na utratę wartości

Spółka przeprowadza testy na utratę wartości udziałów posiadanych w jednostkach zależnych na koniec roku. Ze względu jednak na fakt, iż Codeshine sp. z o.o. oraz Atende Industries sp. z o.o. zrealizowały gorsze wyniki od tych założonych w budżetach na pierwsze półrocze bieżącego roku, Spółka zdecydowała się przeprowadzić śródroczne testy na utratę wartości. Wartość odzyskiwalną oszacowano na podstawie wartości użytkowej na dzień 30 czerwca 2021 r. Wartość odzyskiwalna została oszacowana przy zastosowaniu metody zdyskontowanych przepływów pieniężnych na podstawie zatwierdzonych przez spółki prognoz finansowych na lata 2021– 2023. Prognozy na lata 2024-2025 zostały przyjęte na poziomie roku 2023 a stopa wzrostu po okresie prognozy na poziomie 0%.

Przeprowadzone testy nie wykazały konieczności ujęcia odpisu aktualizującego udziały. Na podstawie przeprowadzonej analizy wrażliwości Zarząd Spółki ocenił, że ani zmiana budżetowanych przez spółki zależne na przyszłe lata wartości EBIT, o racjonalnie oczekiwane wartości, ani wzrost przyjętego do testów średnioważonego kosztu kapitału o 5 punktów procentowych, nie spowodowałyby wystąpienia utraty wartości udziałów. Poniżej przedstawiamy główne założenia przyjęte w testach.

Codeshine Sp. z o.o.

Test na utratę wartości udziałów posiadanych w Codeshine sp. z o.o. przeprowadzono na podstawie prognoz finansowych spółki na lata 2021-2023. W 2021 r. spółce nie udało się wypracować pozytywnego wyniku z działalności operacyjnej („EBIT”), jednakże zakłada jego istotny wzrost w okresie prognozy. Przesunięcia realizacji kontraktów oraz poziom podpisanych kontraktów do realizacji jeszcze w 2021 r. wskazują na to, że budżetowane wartości zostaną osiągnięte. Na moment przeprowadzenia testu spółka miała już pokrycie prognozowanych przychodów na rok 2021 w podpisanych kontraktach. Zarząd Emitenta nie zidentyfikował istotnych założeń, których zmiana o racjonalnie oczekiwane wartości spowodowałyby wystąpienie utraty wartości. W teście przyjęto średnioważony koszt kapitału na poziomie 10,1% oraz stopę wzrostu po okresie prognozy na poziomie 0%.

Atende Industries Sp. z o.o.

Test na utratę wartości udziałów posiadanych w Atende Industries sp. z o.o. przeprowadzono na podstawie prognoz finansowych spółki na lata 2021-2023. W 2021 r. spółka nie wypracowała pozytywnego wyniku z działalności operacyjnej („EBIT”) lecz zakłada się jego wzrost w okresie prognozy. Zarząd Emitenta nie zidentyfikował istotnych założeń, których zmiana o racjonalnie oczekiwane wartości spowodowałyby wystąpienie utraty wartości. W teście przyjęto średnioważony koszt kapitału na poziomie 14% oraz stopę wzrostu po okresie prognozy na poziomie 0%.

2.7.5. Pozostałe aktywa trwałe

	30.06.2021 (niebadane)	31.12.2020	30.06.2020 (niebadane)
Należności z tytułu dostaw i usług	188	182	177
Długoterminowe rozliczenia międzyokresowe	9 888	9 771	11 291
- w tym opłacone koszty serwisu	9 855	9 669	11 208
Razem	10 076	9 953	11 468

2.7.6. Zapasy

	30.06.2021 (niebadane)	31.12.2020	30.06.2020 (niebadane)
Materiały	3 578	3 449	3 434
Półprodukty i produkcja w toku	6 339	12 485	3 269
Towary	8 267	7 491	2 992
Zapasy brutto	18 184	23 425	9 695
Odpis aktualizujący stan zapasów	3 410	3 013	3 120
Zapasy netto	14 774	20 412	6 575

Zmiany stanu odpisów aktualizujących zapasy

I półrocze 2021 r. (niebadane)	Odpisy aktualizujące materiały	Odpisy aktualizujące towary	Razem odpisy aktualizujące zapasy
Stan na dzień 1.01.2021 r.	2 876	137	3 013
Zwiększenie, w tym:	195	226	421
- utworzenie odpisów aktualizujących	195	226	421
Zmniejszenie	24	-	24
- rozwiązanie odpisów aktualizujących w korespondencji z pozostałymi przychodami operacyjnymi	1	-	1
- wykorzystanie odpisów	23	-	23
Stan na dzień 30.06.2021 r.	3 047	363	3 410

2020 r.	Odpisy aktualizujące materiały	Odpisy aktualizujące towary	Razem odpisy aktualizujące zapasy
Stan na dzień 1.01.2020 r.	2 951	92	3 043
Zwiększenia w tym:	272	45	317
- utworzenie odpisów	272	45	317
Zmniejszenia w tym:	347	-	347
- wykorzystanie odpisów	12	-	12
- rozwiązanie odpisów	335	-	335
Stan na dzień 31.12.2020 r.	2 876	137	3 013

I półrocze 2020 r. (niebadane)	Odpisy aktualizujące materiały	Odpisy aktualizujące towary	Razem odpisy aktualizujące zapasy
Stan na dzień 1.01.2020 r.	2 951	92	3 043
Zwiększenie, w tym:	111	-	111
- utworzenie odpisów aktualizujących	111	-	111
Zmniejszenie	34	-	34
- wykorzystanie odpisów	34	-	34
Stan na dzień 30.06.2020 r.	3 028	92	3 120

2.7.7. Należności z tytułu dostaw i usług

	30.06.2021 (niebadane)	31.12.2020*	30.06.2020 (niebadane)*
Należności z tytułu dostaw i usług, w tym:	38 302	48 404	31 794
- od jednostek powiązanych	11	68	154
- od pozostałych jednostek	38 291	48 336	31 640
Odpisy aktualizujące	464	472	472
Należności z tytułu dostaw i usług brutto	38 766	48 876	32 266

* Dane przekształcone. Opis przekształcenia danych przedstawiono w nocie 2.5.4

Zmiana stanu odpisów aktualizujących wartość należności z tytułu dostaw i usług

	I półrocze 2021 r. (niebadane)	2020 r.	I półrocze 2020 r. (niebadane)
Jednostki pozostałe			
Stan odpisów aktualizujących wartość należności na początek okresu	472	472	472
Zmniejszenie, w tym:	8	-	-
- rozwiązanie odpisów aktualizujących w związku ze spłatą należności	8	-	-
Stan odpisów aktualizujących wartość należności od jednostek pozostałych na koniec okresu	464	472	472
Stan odpisów aktualizujących wartość należności na koniec okresu	464	472	472

2.7.8. Pozostałe należności

	30.06.2021 (niebadane)	31.12.2020	30.06.2020 (niebadane)
Należności krótkoterminowe, w tym:	218	1 774	243
- z tytułu podatków, ceł, ubezpieczeń społecznych	106	1 692	167
- zaliczki na dostawy	7	30	1
- kaucje	103	51	73
- pozostałe należności	2	1	2
Odpisy aktualizujące	-	-	-
Należności krótkoterminowe brutto	218	1 774	243

2.7.9. Rozliczenia międzyokresowe krótkoterminowe

	30.06.2021 (niebadane)	31.12.2020	30.06.2020 (niebadane)
Ubezpieczenia majątkowe	84	195	251
Opłacone z góry koszty serwisu i szkoleń	16 924	10 387	11 415
Licencje terminowe	1 172	-	-
Pozostałe rozliczenia międzyokresowe	152	263	180
Razem:	18 332	10 845	11 846

2.7.10. Odroczony podatek dochodowy

	31.12.2020*	Zwiększenia/ zmniejszenia	30.06.2021 (niebadane)
Ujemne różnice przejściowe oraz straty będące podstawą do tworzenia aktywa z tytułu podatku odroczonego			
Rezerwa na nagrody jubileuszowe i odprawy emerytalne	915	(64)	851
Rozliczenia międzyokresowe bierne	7 600	(4 887)	2 713
Przeszacowanie kontraktów walutowych (zabezpieczenia przepływów pieniężnych) do wartości godziwej	47	(47)	-
Odpisy aktualizujące wartość zapasów	2 145	397	2 542
Należności	415	(8)	407
Zobowiązania z tytułu umów z klientami	28 205	356	28 561
Rozliczenia międzyokresowe	197	(197)	-
Strata podatkowa	-	1 433	1 433
Suma ujemnych różnic przejściowych oraz strat	39 524	(3 017)	36 507
Stawka podatkowa	19%	19%	19%
Aktywa z tytułu odroczonego podatku	7 510	(573)	6 936

* Dane przekształcone. Opis przekształcenia danych przedstawiono w nocie 2.5.4

Dodatnie różnice przejściowe będące podstawą do tworzenia rezerwy z tytułu podatku odroczonego	31.12.2020	Zwiększenia/ zmniejszenia	30.06.2021 (niebadane)
Rzeczowe aktywa trwałe i wartości niematerialne	10 088	1 466	11 554
Rozliczenia międzyokresowe kosztów	-	5 694	5 694
Naliczone odsetki od udzielonych pożyczek	20	-	20
Wycena kontraktów walutowych (zabezpieczenia przepływów pieniężnych) do wartości godziwej	-	283	283
Aktywa z tytułu umów z klientami	20 272	(7 796)	12 476
Suma dodatnich różnic przejściowych	30 380	(353)	30 027
Stawka podatkowa	19%	19%	19%
Rezerwa z tytułu podatku odroczonego na koniec okresu	5 772	(67)	5 705

Ujemne różnice przejściowe będące podstawą do tworzenia aktywa z tytułu podatku odroczonego	31.12.2019*	Zwiększenia/ (zmniejszenia)	31.12.2020*
Rezerwa na nagrody jubileuszowe i odprawy emerytalne	974	(59)	915
Rozliczenia międzyokresowe bierne	4 074	3 526	7 600
Przeszacowanie kontraktów walutowych (zabezpieczenia przepływów pieniężnych) do wartości godziwej	205	(158)	47
Zapasy	1 989	156	2 145
Należności	405	10	415
Zobowiązania z tytułu umów z klientami	27 630	575	28 205
Rozliczenia międzyokresowe	-	197	197
Suma ujemnych różnic przejściowych	35 277	4 247	39 524
Stawka podatkowa	19%	19%	19%
Aktywa z tytułu odroczonego podatku	6 703	807	7 510

* Dane przekształcone. Opis przekształcenia danych przedstawiono w nocie 2.5.4

Dodatnie różnice przejściowe będące podstawą do tworzenia rezerwy z tytułu podatku odroczonego	31.12.2019	Zwiększenia/ (zmniejszenia)	31.12.2020
Rzeczowe aktywa trwałe i wartości niematerialne	9 966	122	10 088
Rozliczenia międzyokresowe kosztów	11 825	(11 825)	-
Przeszacowanie aktywów finansowych dostępnych do sprzedaży do wartości godziwej	59	(39)	20
Aktywa z tytułu umów z klientami	10 941	9 331	20 272
Suma dodatnich różnic przejściowych	32 791	(2 411)	30 380
Stawka podatkowa	19%	19%	19%
Rezerwa z tytułu podatku odroczonego	6 230	(458)	5 772

Ujemne różnice przejściowe oraz straty będące podstawą do tworzenia aktywa z tytułu podatku odroczonego	31.12.2019*	Zwiększenia/ zmniejszenia	30.06.2020 (niebadane)*
Rezerwa na nagrody jubileuszowe i odprawy emerytalne	974	(29)	945
Rozliczenia międzyokresowe bierne	4 074	(1 713)	2 361
Przeszacowanie kontraktów walutowych (zabezpieczenia przepływów pieniężnych) do wartości godziwej	205	(155)	50
Zapasy	1 989	76	2 065
Należności	405	1	406
Zobowiązania z tytułu umów z klientami	27 630	(2 500)	25 130
Strata podatkowa	-	3 188	3 188
Suma ujemnych różnic przejściowych oraz strat	35 277	(1 132)	34 145
Stawka podatkowa	19%	19%	19%
Aktywa z tytułu odroczonego podatku	6 703	(215)	6 488

* Dane przekształcone. Opis przekształcenia danych przedstawiono w nocie 2.5.4

Dodatnie różnice przejściowe będące podstawą do tworzenia rezerwy z tytułu podatku odroczonego	31.12.2019	Zwiększenia/ zmniejszenia	30.06.2020 (niebadane)
Rzeczowe aktywa trwałe i wartości niematerialne	9 966	(90)	9 876
Rozliczenia międzyokresowe kosztów	11 825	321	12 146
Przeszacowanie aktywów finansowych dostępnych do sprzedaży do wartości godziwej	59	36	95
Aktywa z tytułu umów z klientami	10 941	(1 174)	9 767
Suma dodatnich różnic przejściowych	32 791	(907)	31 884
Stawka podatkowa	19%	19%	19%
Rezerwa z tytułu podatku odroczonego na koniec okresu	6 230	(172)	6 058

Aktywa/Rezerwa netto z tytułu podatku odroczonego

	30.06.2021 (niebadane)	31.12.2020	30.06.2020 (niebadane)
Aktywa z tytułu podatku odroczonego	6 936	7 510	6 488
Rezerwa z tytułu podatku odroczonego	5 705	5 772	6 058
Aktywa netto z tytułu podatku odroczonego	1 231	1 738	430

Różnice pomiędzy nominalną, a efektywną stawką podatkową

	30.06.2021 (niebadane)	30.06.2020 (niebadane)
Wynik przed opodatkowaniem	(972)	(110)
Ustawowa stawka podatkowa	19%	19%
Podatek według ustawowej stawki	(185)	(21)
Efekt podatkowy kosztów nie będących kosztami wg przepisów podatkowych	691	64
Podatek według efektywnej stawki	506	43
Efektywna stawka podatkowa	(52,08)%	(39,09)%

2.7.11. Pozostałe zobowiązania

	30.06.2021 (niebadane)	31.12.2020	30.06.2020 (niebadane)
Zobowiązania z tytułu pozostałych podatków, ceł, ubezpieczeń społecznych i innych, z wyjątkiem podatku dochodowego od osób prawnych	4 963	3 812	2 874
- podatek VAT	4 027	2 972	1 677
- podatek dochodowy od osób fizycznych	259	342	365
- składki na ubezpieczenie społeczne	677	498	832
Pozostałe zobowiązania	270	138	8 160
- zobowiązania z tytułu wypłaty dywidendy	-	-	7 996
- inne zobowiązania	270	138	164
Bierne rozliczenia międzyokresowe kosztów	2 713	7 598	2 344
- z tytułu urlopów	1 326	1 399	1 096
- z tytułu premii i wynagrodzeń dla pracowników i Zarządu	815	5 035	736
- z tytułu niezafakturowanych kosztów	553	1 136	512
- pozostałe	19	28	-
Pozostałe zobowiązania razem, w tym:	7 946	11 548	13 378
- krótkoterminowe	7 844	11 437	13 256
- długoterminowe	102	111	122

2.7.12. Kapitał zakładowy

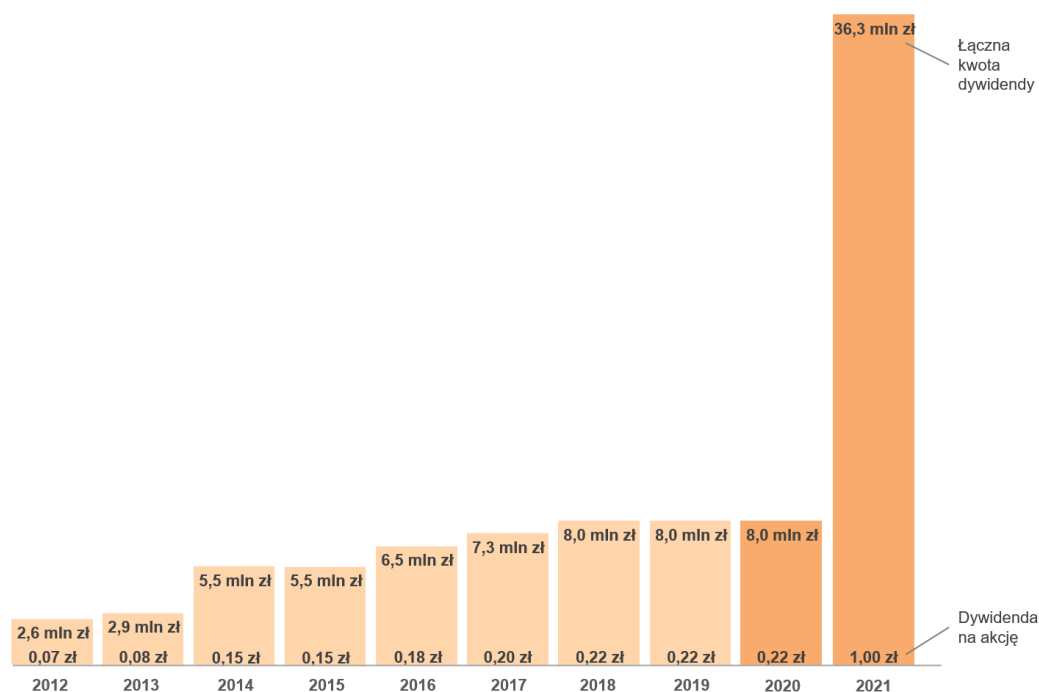
	30.06.2021 (niebadane)	31.12.2020	30.06.2020 (niebadane)
Liczba akcji (sztuk)	36 343 344	36 343 344	36 343 344
Wartość nominalna akcji (zł)	0,20	0,20	0,20
Kapitał zakładowy	7 269	7 269	7 269

Struktura kapitału zakładowego

Seria/ emisja rodzaj akcji	Rodzaj uprzywilejo- wania akcji	Rodzaj ograniczenia praw do akcji	Liczba akcji	Wartość nominalna	Wartość serii / emisji wg wartości nominalnej (w złotych)	Sposób pokrycia kapitału	Data rejestracji
A	brak	brak	1 524 000	0,20	304 800	udziały w KLK sp. z o.o.	5.01.2009
B	brak	Brak	1 143 000	0,20	228 600	udziały w KLK sp. z o.o.	5.01.2009
C	brak	Brak	2 266 865	0,20	453 373	przejęcie ATM Systemy Informatyczne sp. z o.o.	3.01.2011
D	brak	Brak	31 409 479	0,20	6 281 896	Przeniesienie części majątku z ATM S.A w ramach Zorganizowanej Części Przedsiębiorstwa	25.04.2012
Razem			36 343 344		7 268 669		

2.7.13. Wyplacona (lub zadeklarowana) dywidenda

Dnia 19 maja 2021 r. zwyczajne walne zgromadzenie Spółki podjęło uchwałę w sprawie podziału zysku. Na mocy ww. uchwały zwyczajne walne zgromadzenie postanowiło przeznaczyć na wypłatę dywidendy kwotę w wysokości 36 343 344 zł pochodzącą z zysku netto Spółki za rok obrotowy 2020 wynoszącego 50 419 314,52 zł. Oznacza to wartość dywidendy na jedną akcję w kwocie 1,00 zł.



Zgodnie z podjętą uchwałą zwyczajnego walnego zgromadzenia Spółki dniem ustalenia prawa do dywidendy był dzień 27 maja 2021 r. Termin wypłaty dywidendy ustalono na dzień 8 czerwca 2021 r. Dywidendą objęto wszystkie akcje Spółki w liczbie 36 343 344.

2.7.14. Transakcje z podmiotami powiązаныmi

Podmiot powiązany	Sprzedaż towarów na rzecz podmiotów powiązanych		Sprzedaż usług na rzecz podmiotów powiązanych		Zakupy towarów od podmiotów powiązanych		Zakupy usług od podmiotów powiązanych	
	1H 2021 r.	1H 2020 r.	1H 2021 r.	1H 2020 r.	1H 2021 r.	1H 2020 r.	1H 2021 r.	1H 2020 r.
Phoenix Systems sp. z o.o.	-	-	2	2	-	-	-	-
TrustIT sp. z o.o.	-	-	30	18	-	-	1 321	1 175
OmniChip sp. z o.o.	-	-	8	8	-	-	-	-
Codeshine sp. z o.o.	-	-	7	9	-	-	49	-
A2 Customer Care sp. z o.o.	-	-	12	12	-	-	9	-
Atende Industries sp. z o.o.	-	-	18	-	-	-	-	-
Razem	-	-	77	49	-	-	1 379	1 175

Podmiot powiązany	Należności od podmiotów powiązanych		w tym przeterminowane		Zobowiązania wobec podmiotów powiązanych		Przychody finansowe		Należności z tytułu pożyczek	
	30.06. 2021	31.12. 2020	30.06. 2021	31.12. 2020	30.06. 2021	31.12. 2020	1H 2021 r.	1H 2020 r.	30.06. 2021	31.12. 2020
Phoenix Systems sp. z o.o.	1	1	-	-	-	-	31	19	1 716	1 716
TrustIT sp. z o.o.	2	6	-	-	287	305	-	-	-	-
OmniChip sp. z o.o.	2	2	1	-	-	-	3	5	-	246
Codeshine sp. z o.o.	1	2	-	-	17	-	5	3	265	290
A2 Customer Care sp. z o.o.	3	4	1	-	-	-	-	-	-	-
Atende Industries sp. z o.o.	2	7	-	-	-	-	-	-	-	-
Razem	11	22	2	-	304	305	39	27	1 981	2 252

Wynagrodzenia z tytułu krótkoterminowych świadczeń pracowniczych dla członków zarządu w I półroczu 2021 r. wyniosły 1 824 tys. zł (w I półroczu 2020 r.: 1 412 tys. zł).

2.7.15. Instrumenty finansowe

Aktywa i zobowiązania finansowe w podziale na kategorie	30.06.2021 (niebadane)	31.12.2020*	30.06.2020 (niebadane)*
Aktywa finansowe			
Aktywa finansowe wyceniane według zamortyzowanego kosztu	55 743	157 725	59 956
Aktywa finansowe wyceniane do wartości godziwej przez pozostałe całkowite dochody	80	80	80
Aktywa finansowe wyceniane do wartości godziwej przez wynik finansowy	283	-	-
Zobowiązania finansowe			
Zobowiązania finansowe wyceniane według zamortyzowanego kosztu	38 189	88 175	38 676
Zobowiązania finansowe wyceniane do wartości godziwej przez wynik finansowy	-	47	50

*Dane przekształcone. Opis przekształcenia danych przedstawiono w nocie 2.5.4

Mając na uwadze, charakter i specyficzne cechy przedstawionych powyżej kategorii instrumentów finansowych, w ramach poszczególnych grup wyróżnia się następujące klasy instrumentów:

W ramach kategorii aktywów wycenianych według zamortyzowanego kosztu	30.06.2021 (niebadane)	31.12.2020*	30.06.2020 (niebadane)*
Należności z tytułu dostaw i usług krótko- i długoterminowe oraz aktywa z tyt. umów z klientami	50 966	68 857	41 738
Środki pieniężne i ich ekwiwalenty	2 625	86 321	14 738
Udzielone pożyczki	1 980	2 252	3 067
Należności z tytułu leasingu	172	295	413
Razem	55 743	157 725	59 956

* Dane przekształcone. Opis przekształcenia danych przedstawiono w nocie 2.5.4

W ramach zobowiązań finansowych wycenianych według zamortyzowanego kosztu	30.06.2021 (niebadane)	31.12.2020*	30.06.2020 (niebadane)*
Zobowiązania z tytułu kredytów i pożyczek	13 707	15 920	6 217
Zobowiązania z tytułu dostaw i usług	15 235	60 497	18 667
Bierne rozliczenia międzyokresowe z tytułu niezafakturowanych kosztów	553	1 164	512
Zobowiązania z tytułu leasingu	7 110	7 443	8 412
Zobowiązania z tytułu leasingu zwrotnego	728	1 041	1 349
Zobowiązania z tytułu finansowania cesji wierzytelności	708	2 101	3 469
Pozostałe zobowiązania – nakłady na środki trwałe i wartości niematerialne i prawne	148	9	50
Razem	38 189	88 175	38 676

* Dane przekształcone. Opis przekształcenia danych przedstawiono w nocie 2.5.4

Wartość godziwa kredytów i pożyczek na dzień 30 czerwca 2021 r. wynosi 13.460,4 tys. zł i jest wyceniana według poziomu 2 hierarchii wartości godziwej.

Wartość godziwa pozostałych instrumentów finansowych wycenianych w zamortyzowanym koszcie nie odbiega istotnie od ich wartości księgowej.

Na dzień 30 czerwca 2021 r. Spółka utrzymywała instrumenty finansowe wykazywane w wartości godziwej w sprawozdaniu z sytuacji finansowej. Spółka nie wprowadza instrumentów pochodnych na dzień nabycia do ksiąg rachunkowych. Na dzień bilansowy wycenia je na podstawie otrzymanych od banków informacji o ich wartości godziwej. Wszystkie instrumenty finansowe występujące w Spółce to kontrakty walutowe typu forward, których wycena na dzień 30 czerwca 2021 r. była dodatnia i wyniosła 283 tys. zł, na dzień 31 grudnia 2020 r. była ujemna i wyniosła 47 tys. zł, zaś na 30 czerwca 2020 r. była ujemna i wyniosła 50 tys. zł.

Spółka stosuje poniższą hierarchię dla określania i wykazywania wartości godziwej instrumentów finansowych według metody wyceny:

- Poziom 1 – ceny notowane (nieskorygowane) na aktywnym rynku dla identycznych aktywów oraz zobowiązań;
- Poziom 2 – pozostałe metody, dla których pośrednio bądź bezpośrednio są uwzględniane wszystkie czynniki mające istotny wpływ na wykazywaną wartość godziwą;
- Poziom 3 – metody oparte na czynnikach mających istotny wpływ na wykazywaną wartość godziwą, które nie są oparte na możliwych do zaobserwowania danych rynkowych.

Poziom hierarchii wartości godziwej, do którego następuje klasyfikacja wyceny wartości godziwej, ustala się na podstawie danych wejściowych najniższego poziomu, które są istotne dla całości pomiaru wartości godziwej. W tym celu istotność danych wejściowych do wyceny ocenia się poprzez odniesienie do całości wyceny wartości godziwej. Jeżeli przy wycenie wartości godziwej wykorzystuje się obserwowalne dane wejściowe, które wymagają istotnych korekt na podstawie danych nieobserwowalnych, wycena taka ma charakter wyceny zaliczanej do Poziomu 3. Ocena tego, czy określone dane wejściowe przyjęte do wyceny mają istotne znaczenie dla całości wyceny wartości godziwej wymaga osądu uwzględniającego czynniki specyficzne dla danego składnika aktywów lub zobowiązań.

Według opisanej powyżej hierarchii wartości godziwej posiadane przez Spółkę instrumenty finansowe zostały zakwalifikowane do poziomu drugiego.

W okresie zakończonym 30 czerwca 2021 r. i w okresach porównawczych nie miały miejsce przesunięcia między poziomami 1 i 2 hierarchii wartości godziwej, ani też żaden z instrumentów nie został przesunięty z/ do poziomu 3 hierarchii wartości godziwej.

2.7.16. Informacja dotycząca sezonowości lub cykliczności działalności

Prowadzona przez Spółkę działalność na rynku integracji systemów teleinformatycznych charakteryzuje się sezonowością sprzedaży typową dla całej branży. W tym segmencie w pierwszych trzech kwartałach roku występują z reguły mniejsze przychody ze sprzedaży, z ich wzrostem w czwartym kwartale. W szczególności pierwszy kwartał charakteryzuje się zwykle najniższymi przychodami. Sezonowość ma również istotny wpływ na zmiany wysokości zobowiązań i należności, które na koniec roku są znacznie wyższe od notowanych w pierwszych trzech kwartałach.

2.7.17. Niespłacone pożyczki lub naruszenie postanowień umowy pożyczkowej, w sprawach których nie podjęto żadnych działań naprawczych do dnia bilansowego

Nie wystąpiły w I półroczu 2021 r., ani w 2020 r.

2.7.18. Zobowiązania warunkowe, zabezpieczenia na aktywach oraz udzielone gwarancje i poręczenia

Udzielone gwarancje i poręczenia	30.06.2021 (niebadane)	31.12.2020	30.06.2020 (niebadane)
Zobowiązania z tytułu gwarancji bankowych udzielonych w głównej mierze jako zabezpieczenie wykonania umów handlowych	7 234	10 285	9 304
Poręczenie spłaty zobowiązań leasingowych, zawartych przez TrustIT sp. z o.o.	2 829	2 810	2 907
Poręczenia kredytu w rachunku bieżącym, udzielonego spółkom zależnym	2 000	4 800	4 300
Poręczenie spłaty kredytu bankowego przez Phoenix Systems sp. z o.o. poprzez wystawienie weksla in blanco	400	400	400
Razem udzielone gwarancje i poręczenia	12 463	18 295	16 912

Zabezpieczenia na aktywach Spółki	30.06.2021 (niebadane)	31.12.2020	30.06.2020 (niebadane)
Zabezpieczenia wierzytelności banków z tytułu udzielonych kredytów	51 500	51 500	51 500
Razem zabezpieczenia na aktywach Spółki	51 500	51 500	51 500

Na 30 czerwca 2021 r., 31 grudnia 2020 r. i 30 czerwca 2020 r. na kwotę 51 500 tys. zł składają się:

- o 42 500 tys. zł – hipoteka stanowiąca zabezpieczenie wierzytelności z tytułu kredytu w rachunku bieżącym oraz kredytu inwestycyjnego zaciągniętego przez Atende S.A. w mBank S.A.;
- o 9 000 tys. zł – zastaw rejestrowy na zapasach, w ramach udzielonego przez Santander Bank Polska SA kredytu w rachunku bieżącym.

2.7.19. Przychody

Zgodnie z MSSF 15, przychody z umów z klientami (przychody ze sprzedaży) są ujmowane w momencie spełnienia (lub w trakcie spełniania) zobowiązania do wykonania świadczenia.

	I półrocze 2021 r. (niebadane)	II kwartał 2021 r. (niebadane)	I półrocze 2020 r. (niebadane)	II kwartał 2020 r. (niebadane)
Podział przychodów według linii produktowych				
Dostawy sprzętu i licencji	44 401	29 010	34 735	18 633
Usługi wdrożeniowe, integracyjne i pozostałe	4 231	1 918	4 208	2 601
Usługi serwisowe i utrzymaniowe	24 781	10 745	25 561	14 639
Usługi specjalistyczne (audyty, projekty techniczne, opracowanie koncepcji)	4 462	1 212	2 777	1 424
Pozostałe usługi	1 468	744	2 251	878
Przychody ze sprzedaży	79 343	43 629	69 532	38 175
Podział przychodów według sposobu spełniania zobowiązań do wykonania świadczenia				
Przychody ujmowane w momencie spełnienia	55 581	30 142	47 431	32 824
Przychody ujmowane w trakcie spełniania	23 762	13 487	22 101	5 351
Przychody ze sprzedaży	79 343	43 629	69 532	38 175

Salda dotyczące umów z klientami	30.06.2021 (niebadane)	31.12.2020*	30.06.2020 (niebadane)*
Należności z tytułu dostaw i usług krótko- i długoterminowe	38 490	48 586	31 971
Aktywa z tytułu umów z klientami	12 476	20 271	9 767
Zobowiązania z tytułu umów z klientami	28 659	28 392	25 135

* Dane przekształcone. Opis przekształcenia danych przedstawiono w nocie 2.5.4

	I półrocze 2021 r. (niebadane)		I półrocze 2020 r. (niebadane)	
	Aktywa z tytułu umów z klientami	Zobowiązania z tytułu umów z klientami	Aktywa z tytułu umów z klientami	Zobowiązania z tytułu umów z klientami*
Przychód ujęty w bieżącym okresie, który był uwzględniony w bilansie otwarcia zobowiązania z tytułu umowy	-	(9 240)	-	(11 517)
Zwiększenie z tytułu płatności dokonanych przez Klientów lub ujęcia należności za zobowiązanie do wykonania świadczenia niespełnione w całości lub częściowo	-	9 507	-	14 378
Zmiana aktywów z tytułu umowy na skutek uznania wynagrodzenia za bezwarunkowe	9 737	-	4 784	-

* Dane przekształcone. Opis przekształcenia danych przedstawiono w nocie 2.5.4

2.7.20. Rozliczenia z tytułu spraw sądowych

Na dzień publikacji raportu Spółka nie jest stroną sporu sądowego o istotnej wartości.

2.7.21. Zmiany w organach Spółki

Z dniem 22 czerwca 2021 r. Roman Szwed złożył rezygnację z pełnienia funkcji prezesa Zarządu Spółki oraz członkostwa w Zarządzie Spółki. 23 czerwca 2021 r. Rada Nadzorcza Spółki powołała Marcina Petrykowskiego na członka Zarządu Spółki w funkcji prezesa Zarządu.

Dnia 19 marca 2021 r. Zarząd Atende otrzymał od Moniki Mizielińskiej-Chmielewskiej oświadczenie o jej rezygnacji z pełnienia funkcji członka Rady Nadzorczej Atende S.A. z dniem 19 marca 2021 r. Jako powód rezygnacji podano przyczyny osobiste.

Dnia 30 marca 2021 r. Rada Nadzorcza Spółki, stosownie do postanowień § 21 ust. 5 zdanie drugie statutu Atende S.A., powołała Pawła Woźniaka do pełnienia funkcji członka Rady Nadzorczej Emitenta. Wybór nowego członka Rady Nadzorczej nastąpił po rezygnacji Moniki Mizielińskiej-Chmielewskiej z dniem 19 marca 2021 r. z pełnienia funkcji członka Rady Nadzorczej.

Dnia 22 czerwca 2021 r. Zarząd Atende otrzymał od Pawła Woźniaka oświadczenie o rezygnacji z dniem 22 czerwca 2021 r. z pełnienia funkcji członka Rady Nadzorczej Atende S.A. Jako powód rezygnacji podano przyczyny osobiste.

Dnia 23 czerwca 2021 r. Rada Nadzorcza Spółki, stosownie do postanowień § 21 ust. 5 zdanie drugie statutu Atende S.A., powołała Romana Szweda do pełnienia funkcji członka Rady Nadzorczej Emitenta, a następnie wybrała go na Przewodniczącą Rady Nadzorczej Spółki. Wybór nowego członka Rady Nadzorczej nastąpił po rezygnacji Pawła Woźniaka z dniem 22 czerwca 2021 r. z pełnienia funkcji członka Rady Nadzorczej.

2.7.22. Zdarzenia po dacie bilansowej

Dnia 3 września 2021 r. Rada Nadzorcza Spółki podjęła uchwałę o powołaniu z dniem 16 września 2021 r. Mariusza Stusińskiego na członka Zarządu Spółki w funkcji wiceprezesa Zarządu.

Ponadto w dniu 3 września 2021 r. Jacek Forsyiak, Szymon Stępczak i Jacek Szczepański złożyli rezygnacje z pełnienia funkcji wiceprezesów Zarządu Spółki oraz członkostw w Zarządzie Spółki ze skutkiem na dzień 15 września 2021 r. Powodem rezygnacji w każdym przypadku jest uzgodniona z Zarządem Spółki zmiana ich funkcji i odpowiedzialności w Spółce.

Powyższe zmiany w Spółce związane są z transformacją zarządzania Spółką oraz całą Grupą Kapitałową Emitenta. Od dnia 16 września br. Zarząd Spółki będzie funkcjonował w trzyosobowym składzie:

- Marcin Petrykowski, Prezes Zarządu,
- Iwona Bakuła, Wiceprezes Zarządu,
- Mariusz Stusiński, Wiceprezes Zarządu.

13 września 2021 r. zarząd Spółki powziął uchwałę o rozpoczęciu procesu wydzielenia działalności operacyjnych z obszaru integracji z Atende do nowych spółek zależnych.

Warszawa, 14 września 2021 r.

Marcin Petrykowski

Iwona Bakuła

Jacek Forsyiak

Szymon Stępczak

Jacek Szczepański

Prezes Zarządu

Wiceprezes Zarządu

Wiceprezes Zarządu

Wiceprezes Zarządu

Wiceprezes Zarządu

3. Sprawozdanie Zarządu z działalności Grupy Kapitałowej

3.1. Podstawowa działalność

Jednostką dominującą Grupy Kapitałowej Atende („Grupa”, „Grupa Kapitałowa”, „Grupa Atende”) jest Atende S.A. („Spółka”, „Emitent”, „Atende”) z siedzibą w Warszawie, plac Konesera 10a, zarejestrowana w Sądzie Rejonowym dla m.st. Warszawy, XIV Wydział Gospodarczy KRS, pod numerem KRS: 0000320991, Kapitał zakładowy: 7 268 668,80 zł w całości wpłacony, NIP: 954-23-57-358, REGON: 276930771. Od 28 maja 2012 r. Spółka jest notowana na Giełdzie Papierów Wartościowych w Warszawie.

Spółka funkcjonuje pod nazwą Atende od 12 kwietnia 2013 r., kiedy została zarejestrowana w Krajowym Rejestrze Sądowym zmiana firmy Emitenta z ATM Systemy Informatyczne S.A. na Atende S.A. Z kolei ATM Systemy Informatyczne S.A. powstała w wyniku przejęcia przez KLK S.A. całego majątku ATM Systemy Informatyczne sp. z o. o. przy jednoczesnym dokonaniu zmiany nazwy spółki KLK S.A. na ATM Systemy Informatyczne S.A. i przeniesieniu siedziby Spółki do Warszawy. Powyższe zmiany zostały zarejestrowane w Krajowym Rejestrze Sądowym 3 stycznia 2011 r.

Podstawowym przedmiotem działalności Emitenta jest integracja systemów teleinformatycznych. Spółka ma ponad dwudziestopięcioletnie doświadczenie w realizacji rozmaitych projektów wdrożeniowych. Wdrożenia te wyróżniają się nie tylko wysoką jakością świadczonych prac, ale też najwyższym poziomem technicznym i dużą skalą trudności wykonania. Dodatkowo Atende posiada kompetencje w zakresie tworzenia oprogramowania oraz oferuje outsourcing IT i usługi *cloud computing*. Atende S.A. jest jedną z czołowych firm branży IT w Polsce.

Poprzez spółki zależne Grupa Kapitałowa Emitenta realizuje działania w innych atrakcyjnych niszach rynku IT. Atende Industries sp. z o.o. specjalizuje się w innowacyjnym oprogramowaniu do inteligentnych sieci energetycznych (ang. *Smart Grid*). Phoenix Systems sp. z o.o. oferuje autorski system operacyjny czasu rzeczywistego dedykowany dla rynku Internetu Rzeczy. Z kolei OmniChip sp. z o.o. zajmuje się projektowaniem układów elektronicznych, TrustIT sp. z o.o. świadczy nowoczesne usługi zdalnego utrzymania systemów IT, Codeshine sp. z o.o. zajmuje się tworzeniem oprogramowania na zamówienie, zaś A2 Customer Care sp. z o.o. wdraża specjalistyczne rozwiązania w zakresie obsługi klienta oraz systemów klasy ERP. Spółki z Grupy Atende zostały utworzone na czas nieokreślony.

3.2. Skład organów Spółki

Spółką kieruje pięcioosobowy Zarząd, którego skład na dzień przekazania niniejszego raportu jest następujący:

- o Marcin Petrykowski – prezes Zarządu,
- o Iwona Bakula – wiceprezes Zarządu,
- o Jacek Forysiak – wiceprezes Zarządu,
- o Szymon Stępczak – wiceprezes Zarządu,
- o Jacek Szczepański – wiceprezes Zarządu.

Z dniem 22 czerwca 2021 r. Roman Szwed złożył rezygnację z pełnienia funkcji prezesa Zarządu Spółki oraz członkostwa w Zarządzie Spółki. 23 czerwca 2021 r. Rada Nadzorcza Spółki powołała Marcina Petrykowskiego na członka Zarządu Spółki w funkcji prezesa Zarządu.

Dnia 3 września 2021 r. Rada Nadzorcza Spółki podjęła uchwałę o powołaniu z dniem 16 września 2021 r. Mariusza Stusińskiego na członka Zarządu Spółki w funkcji wiceprezesa Zarządu. Ponadto 3 września 2021 r. Jacek Forysiak, Szymon Stępczak i Jacek Szczepański złożyli rezygnacje z pełnienia funkcji wiceprezesów Zarządu Spółki oraz członkostw w Zarządzie Spółki ze skutkiem na dzień 15 września 2021 r. Powodem rezygnacji w każdym przypadku jest uzgodniona z Zarządem Spółki zmiana ich funkcji i odpowiedzialności w Spółce. Rezygnujące osoby będą realizować zadania związane z ich dotychczasowymi obszarami działalności oraz wykorzystujące ich kompetencje.

Nadzór nad Spółką sprawuje pięcioosobowa Rada Nadzorcza, której skład na dzień przekazania niniejszego raportu jest następujący:

- o Roman Szwed – przewodniczący Rady Nadzorczej,
- o Patrycja Buchowicz – wiceprzewodnicząca Rady Nadzorczej,
- o Jan Madey – członek Rady Nadzorczej,
- o Paweł Małyska – członek Rady Nadzorczej,
- o Maciej Matusiak – członek Rady Nadzorczej.

Z dniem 19 marca 2021 r. Monika Mizielińska-Chmielewska zrezygnowała z pełnienia funkcji członka Rady Nadzorczej Atende. Dnia 30 marca 2021 r. na członka Rady Nadzorczej Spółki powołany został Paweł Woźniak. Z dniem 22 czerwca br. zrezygnował on z pełnienia funkcji członka Rady Nadzorczej. 23 czerwca 2021 r. Roman Szwed został powołany do pełnienia funkcji członka Rady Nadzorczej Emitenta, a następnie Rada Nadzorcza wybrała go na Przewodniczącego.

3.3. Opis organizacji Grupy Kapitałowej

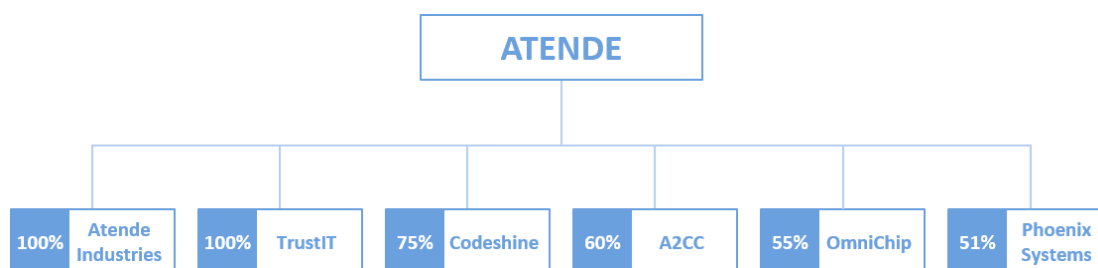
3.3.1. Struktura Grupy Kapitałowej

Na dzień 30 czerwca 2021 r. Grupa Kapitałowa Atende składała się z 7 podmiotów:

- o jednostki dominującej Atende S.A.,
- o 6 jednostek zależnych:
 - Atende Industries sp. z o.o. z siedzibą w Warszawie, której Emitent posiada 100% kapitału zakładowego i głosów na zgromadzeniu wspólników,
 - TrustIT sp. z o.o. z siedzibą w Łodzi, której Emitent posiada 100% udziałów i głosów na zgromadzeniu wspólników,
 - Codeshine sp. z o.o. z siedzibą w Warszawie, której Emitent posiada 75,31% kapitału zakładowego i głosów na zgromadzeniu wspólników,
 - A2 Customer Care sp. z o.o. z siedzibą we Wrocławiu, której Emitent posiada 60% kapitału zakładowego i głosów na zgromadzeniu wspólników,
 - OmniChip sp. z o.o. z siedzibą w Warszawie, której Emitent posiada 55% kapitału zakładowego i głosów na zgromadzeniu wspólników,
 - Phoenix Systems sp. z o.o. z siedzibą w Warszawie, której Emitent posiada 51% kapitału zakładowego i głosów na zgromadzeniu wspólników.

Spółki z Grupy Atende zostały utworzone na czas nieokreślony.

Struktura Grupy Kapitałowej na koniec okresu objętego sprawozdaniem.



3.3.2. Jednostki podlegające i niepodlegające konsolidacji

Wszystkie spółki zależne są konsolidowane metodą pełną. Informacje na temat konsolidacji zamieszczono w pkt. 1.5.5 półrocznego skróconego skonsolidowanego sprawozdania finansowego za I półrocze 2021 r.

3.3.3. Zmiany organizacji Grupy Kapitałowej

Sprzedaż spółki Atende Medica

Dnia 21 stycznia 2021 r. została zawarta pomiędzy Emitentem a Konsultant IT sp. z o.o. z siedzibą w Poznaniu („Kupujący”) umowa sprzedaży udziałów w Atende Medica sp. z o.o. („Atende Medica”)(„Umowa”). Stosownie do treści Umowy Emitent zbył na rzecz Kupującego 13 981 udziałów w Atende Medica, stanowiących 69,91% udziałów („Udziały”), za kwotę 1,2 mln zł. Ze sprzedażą Udziałów integralnie związane były dwa zobowiązania Kupującego, tj.: (i) udzielenie pożyczki przez Kupującego do Atende Medica, której celem było uzyskanie dodatniego stanu środków finansowych na koncie bankowym Atende Medica, co umożliwiło zamknięcie przez mBank S.A. przyznanego limitu kredytowego dla Atende Medica w wysokości do 2,8 mln zł gwarantowanego przez Atende, oraz (ii) przejęcie przez Kupującego gwarancji bankowych wystawionych na rzecz Atende Medica przez mBank S.A. w ramach przyznanego limitu w rachunku Atende („Gwarancje Bankowe”). Na dzień zawarcia Umowy saldo na rachunku bankowym Atende Medica było ujemne i wynosiło (2,42) mln zł, a łączna wartość Gwarancji Bankowych wynosiła 0,47 mln zł. Prawo własności Udziałów przeszło na Kupującego wraz z otrzymaniem przez Emitenta zapłaty za Udziały oraz wpłynięciem środków finansowych wynikających z pożyczki, co nastąpiło w dniu zawarcia Umowy.

Wcześniej, dnia 9 grudnia 2020 r., pomiędzy Emitentem i Kupującym zostało zawarte porozumienie dot. podstawowych warunków transakcji.

3.3.4. Informacje o spółkach Grupy Kapitałowej

ATENDE

Atende jest jednym z największych integratorów IT w Polsce, z tradycjami sięgającymi 1991 roku.

Atende specjalizuje się w integracji systemów informatycznych, w szczególności w budowie zaawansowanej infrastruktury teleinformatycznej o najwyższych standardach zaawansowania technologicznego i najwyższym stopniu komplikacji. Realizuje również usługi integracji technicznej, m.in. w zakresie budowy i wyposażenia profesjonalnych centrów danych. Spółka ma bogate doświadczenie poparte dziesiątkami udanych wdrożeń, które wyróżniają się wysoką jakością, najwyższym poziomem technicznym i dużą skalą trudności wykonania.

Główne obszary działalności:

- o integracja systemów informatycznych,
- o oprogramowanie,
- o infrastruktura techniczna,
- o outsourcing IT,
- o *cloud computing*,
- o *blockchain*.

Atende kieruje swoją ofertę do następujących branż:

- o telekomunikacja i media,
- o sektor finansowy,
- o przemysł, handel i usługi,
- o sektor publiczny, w tym obronność, administracja, nauka i edukacja.



Atende Industries to spółka powstała w wyniku wydzielenia w II połowie 2020 r. zorganizowanej części przedsiębiorstwa z Atende Software. Atende Industries koncentruje się na rozwoju platform chmurowych dla Przemysłu 4.0 i aktywnie uczestniczy w procesie transformacji wielu sektorów przemysłu, w szczególności nowoczesnej energetyki (Smart Grid).

Głównymi produktami firmy są systemy do zarządzania inteligentnymi licznikami energii w nowoczesnych sieciach energetycznych Smart Grid, wdrożony m.in. w Energa-Operator oraz besmart.energy - platforma chmurowa dla energetyki rozproszonej, pozwalająca na funkcjonowanie spółdzielni energetycznych i mikrosieci.



Spółka TrustIT specjalizuje się w zdalnym i bezpośrednim administrowaniu systemami informatycznymi swoich klientów oraz wspieraniu użytkowników tych systemów. Dodatkowo doradza klientom w zakresie planowania, projektowania i realizacji działań informatycznych.



Phoenix Systems jest firmą tworzącą innowacyjne oprogramowanie dla rynku Internetu Rzeczy. Sztandarowym jej produktem jest system operacyjny czasu rzeczywistego – Phoenix-RTOS, przeznaczony dla nowoczesnych systemów wbudowanych opartych o procesory konfigurowalne. Spółka projektuje kompletne urządzenia pomiarowe oraz wytwarza oprogramowanie do urządzeń pomiarowych takich jak liczniki inteligentne (ang. *Smart Meters*) oraz koncentratory danych energetycznych (ang. *Energy Data Concentrator*). Spółka rozwija także własne protokoły komunikacyjne w sieciach energetycznych, m.in. implementację protokołu PRIME (ang. *Powerline Intelligent Metering Evolution*).



OmniChip jest firmą zajmującą się projektowaniem układów elektronicznych – od rozwiązań dyskretnych PCB (ang. *Printed Circuit Board*) po układy scalone wielkiej skali integracji. Firma jest jednym z nielicznych podmiotów na rynku polskim działających w zakresie projektowania układów scalonych. Posiada doświadczenie w pełnym cyklu komercjalizacji projektów – począwszy od architektury, przez implementację, przygotowanie do produkcji aż do testów produkcyjnych włącznie.

Codeshine

Codeshine specjalizuje się w tworzeniu oprogramowania na zamówienie, w tym wykorzystującego analizę dużych ilości danych pochodzących z różnych źródeł, czyli tzw. technologię *Big Data*.



A2 Customer Care („A2CC”) zajmuje się kompleksowym wdrożeniem specjalistycznych rozwiązań w zakresie obsługi klienta oraz systemów klasy ERP. Spółka specjalizuje się w rozwiązaniach z grupy rozwiązań „Customer Care”, w szczególności SAP for Utilities, SAP Hybris Billing (fakturowanie i rozliczanie usług i produktów nieopomiarowanych), SAP CRM, w tym SAP CRM for Utilities, oraz Ariba. Dla sprzedawców średniej wielkości A2CC dostarcza rozwiązania billingowe w chmurze obliczeniowej. Dodatkowo spółka rozwija autorskie rozwiązanie eCars, udostępniane w chmurze, dla przedsiębiorstw zarządzających i dostarczających energię do stacji ładowania samochodów elektrycznych.

3.4. Komentarz Zarządu dotyczący dokonań Emitenta w I półroczu 2021 r.

Grupa Atende osiągnęła w I półroczu 2021 r. słabsze wyniki, niż w pierwszym półroczu roku poprzedniego. Wpływ na uzyskane wyniki i zaprezentowane porównanie do roku ubiegłego miały trzy główne czynniki. Kluczowy wpływ na uzyskane skonsolidowane wyniki i zaprezentowane porównanie do roku ubiegłego miały sprzedaże udziałów w dwóch spółkach zależnych i zaprzestanie konsolidacji ich wyników. 29 grudnia 2020 r. Emitent sprzedał udziały w Atende Software, a 21 stycznia 2021 r. udziały w Atende Medica. Łączna kontrybucja obu spółek w I półroczu 2020 r. wyniosła 20,1 mln zł do przychodów ze sprzedaży oraz 4,5 mln zł zysku EBITDA. Drugim czynnikiem, który negatywnie wpłynął na wyniki, była utrata przez Atende świadectw bezpieczeństwa przemysłowego („Świadectwa”). W następstwie tej utraty Centrum Zasobów Cyberprzestrzeni Sił Zbrojnych („CZC”) odstąpiło od umów realizowanych przez Atende oraz wystawiło noty obciążeniowe i wezwanie do zapłaty kar umownych na łączną kwotę 3,1 mln zł („Kary Umowne”). Należy tu zaznaczyć, że zdaniem Emitenta status sprawy, związanej ze Świadectwami, która stanowiła podstawę odstąpienia od ww. umów i naliczenia Kar Umownych, jest otwarty. Spółka złożyła odwołanie i otrzymała decyzję II instancji uchylającą decyzje I instancji i kierującą sprawę do ponownego rozpatrzenia. Na chwilę publikacji niniejszego raportu Spółka oczekuje na potwierdzenie statusu Świadectw przez organ je wydający. Trzecim czynnikiem mającym negatywny wpływ na działalność operacyjną Atende oraz prezentowane wyniki były opóźnienia w dostawach produktów, związane z zakłóceniami w łańcuchu dostaw kluczowego dostawcy Spółki. Emitent przewiduje, że problem opóźnień dostaw będzie istniał również w II połowie br.

W I półroczu 2021 r. Grupa Atende osiągnęła przychody ze sprzedaży na poziomie 88,0 mln zł, czyli niższe o 6% w stosunku do analogicznego okresu roku poprzedniego, zaś zysk brutto na sprzedaży wyniósł 24,7 mln zł, co oznacza zmniejszenie o 24% r/r. Niższe niż rok wcześniej zysk brutto na sprzedaży (o 7,8 mln zł) i koszty ogólnego zarządu (o 7,5 mln zł) wynikają głównie z niekonsolidowania w 2021 r. wyników sprzedanych spółek Atende Software i Atende Medica. Słabsze niż rok wcześniej wyniki na poziomie operacyjnym (strata (0,4) mln zł wobec 2,8 mln zł zysku w I półroczu 2020 r.), EBITDA (4,4 mln zł vs. 9,3 mln zł), oraz netto¹ (strata (1,8) mln zł wobec 1,3 mln zł zysku rok wcześniej) są głównie wynikiem otrzymanych od CZC Kar Umownych na łączną kwotę 3,1 mln zł.

¹ Wynik netto przypisany akcjonariuszom podmiotu dominującego

Wybrane dane finansowe	Grupa Kapitałowa Atende			Atende S.A.		
	I półrocze 2021 r.	I półrocze 2020 r.	Zmiana	I półrocze 2021 r.	I półrocze 2020 r.	Zmiana
Przychody ze sprzedaży	88 042	94 075	(6)%	79 343	69 532	14%
Zysk brutto na sprzedaży	24 737	32 550	(24)%	18 584	16 914	10%
<i>Marża zysku brutto na sprzedaży</i>	<i>28,1%</i>	<i>34,6%</i>	<i>(6,5) p.p.</i>	<i>23,4%</i>	<i>24,3%</i>	<i>(0,9) p.p.</i>
Koszty ogólnego zarządu	22 439	29 985	(25)%	16 123	16 327	(1)
Zysk (strata) na działalności operacyjnej	(445)	2 823	-	(795)	748	-
EBITDA ¹	4 377	9 252	(53)%	2 531	4 154	(39)%
Wynik na działalności finansowej	(229)	(1 337)	-	(177)	(858)	-
Zysk (strata) przed opodatkowaniem	(674)	1 486	-	(972)	(110)	-
Zysk (strata) netto ²	(1 829)	1 279	-	(1 478)	(153)	-

¹ EBITDA= Zysk (strata) na działalności operacyjnej + amortyzacja (wskaźnik niezdefiniowany w MSSF)

² dla Grupy Atende: zysk (strata) netto przypisany akcjonariuszom podmiotu dominującego

Łączny wpływ spółek zależnych na skonsolidowane zyski, na poziomach operacyjnym i przed opodatkowaniem, osiągnięte w I półroczu 2021 r., był dodatni. Spośród spółek zależnych pozytywny wpływ na zysk netto miały spółki A2CC, OmniChip, Phoenix Systems oraz TrustIT. Pozostałe spółki zanotowały w I półroczu br. straty.

Wybrane dane finansowe w podziale na kwartały	Grupa Kapitałowa Atende			Atende S.A.		
	I kw. 2021 r.	II kw. 2021 r.	I półrocze 2021 r.	I kw. 2021 r.	II kw. 2021 r.	I półrocze 2021 r.
Przychody netto ze sprzedaży	39 702	48 340	88 042	35 714	43 629	79 343
Koszty własne sprzedaży	30 832	32 473	63 305	29 494	31 265	60 759
Zysk brutto na sprzedaży	8 870	15 867	24 737	6 220	12 364	18 584
Koszty ogólnego zarządu	10 951	11 489	22 439	7 780	8 343	16 123
Wynik na pozostałej działalności operacyjnej	498	(3 241)	(2 743)	(97)	(3 159)	(3 256)
Zysk (strata) na działalności operacyjnej	(1 582)	1 137	(445)	(1 657)	862	(795)
Wynik na działalności finansowej	(310)	80	(229)	(250)	73	(177)
Zysk (strata) przed opodatkowaniem	(1 892)	1 218	(674)	(1 907)	935	(972)
Podatek dochodowy	(287)	1 019	732	(310)	816	506
Zysk (strata) netto	(1 605)	199	(1 406)	(1 597)	119	(1 478)
Zysk (strata) przypisana akcjonariuszom niekontrolującym	274	149	423	nd.	nd.	nd.
Zysk (strata) netto przypisany akcjonariuszom podmiotu dominującego	(1 879)	50	(1 829)	nd.	nd.	nd.

Spółka Atende uzyskała w I półroczu 2021 r. przychody ze sprzedaży w wysokości 79,3 mln zł, co oznacza wzrost o 14% r/r. Pomimo wyższego o 10% niż rok wcześniej zysku brutto na sprzedaży (18,6 mln zł) oraz kosztów ogólnego zarządu zbliżonych do ubiegłorocznych, uzyskano słabsze niż rok wcześniej wyniki Spółki. Zostało to spowodowane Karami Umownymi otrzymanymi od CZC na łączną kwotę 3,1 mln zł. W efekcie tego na poziomie operacyjnym zanotowano stratę w wysokości (0,8) mln zł (wobec 0,7 mln zł zysku rok wcześniej), zysk EBITDA wyniósł 2,5 mln zł (4,2 mln zł rok wcześniej), a wynik netto był ujemny i wyniósł (1,5) mln zł wobec (0,2) mln zł w I półroczu 2020 r. Warto tu podkreślić, że wynik na działalności operacyjnej, bez uwzględniania otrzymanych Kar Umownych, w raportowanym okresie byłby znacznie wyższy od osiągniętego rok wcześniej (2,3 mln zł vs. 0,7 mln zł).

Sprzedaż Grupy Kapitałowej wg segmentów rynku

W I półroczu 2021 r. w segmencie integracji systemów teleinformatycznych Atende osiągnięto przychody ze sprzedaży wyższe o 10,1 mln zł niż rok wcześniej, co oznacza zwiększenie o 15% r/r, głównie w wyniku wyższej sprzedaży do klientów sektora przemysł, handel, usługi (wzrost o 6,7 mln zł). Z kluczowego dla Emitenta sektora telekomunikacji i usług uzyskano przychody na poziomie takim samym jak rok wcześniej. Pomimo wypracowania wyższej o 8% r/r marży ze sprzedaży wyniki EBITDA segmentu w I półroczu br. był niższy niż rok wcześniej o 36%, co jest następstwem otrzymania Kar Umownych z CZC na łączną kwotę 3,1 mln zł.

W segmencie integracji systemów teleinformatycznych spółek zależnych zanotowano w I półroczu 2021 r. niższą niż rok wcześniej sprzedaż (spadek o 61% r/r) oraz marżę ze sprzedaży (spadek o 56% r/r). Z kolei zysk EBITDA segmentu zmniejszył się o 71% r/r do 1,5 mln zł. Wpływ na to miało zaprzestanie konsolidacji wyników spółek Atende Software (wszystkie posiadane przez Emitenta udziały zostały sprzedane 29 grudnia 2020 r.) oraz Atende Medica (sprzedaż posiadanych udziałów 21 stycznia 2021 r.). Obie sprzedane spółki uzyskały łącznie w I półroczu 2020 r. 20,1 mln zł przychodów ze sprzedaży, 15,3 mln zł marży ze sprzedaży oraz 4,5 mln zł zysku EBITDA. W I półroczu 2021 r. największy, pozytywny wpływ na wyniki segmentu miały spółki A2CC i OmniChip.

Skonsolidowana sprzedaż wg segmentów rynku ¹	I półrocze 2021 r.	I półrocze 2020 r.	Zmiana
Integracja systemów teleinformatycznych Atende			
Przychody ze sprzedaży	79 010	68 863	15%
Marża ze sprzedaży ²	28 264	26 087	8%
% marża ze sprzedaży	35,8%	37,9%	(2,1) p.p.
EBITDA ³	2 504	3 892	(36)%
Integracja systemów teleinformatycznych spółek zależnych			
Przychody ze sprzedaży	10 439	26 432	(61)%
Marża ze sprzedaży ²	8 538	19 295	(56)%
% marża ze sprzedaży	81,8%	73,0%	8,8 p.p.
EBITDA ³	1 511	5 273	(71)%

¹ Bez wyłączeń konsolidacyjnych oraz przychodów pozostałych

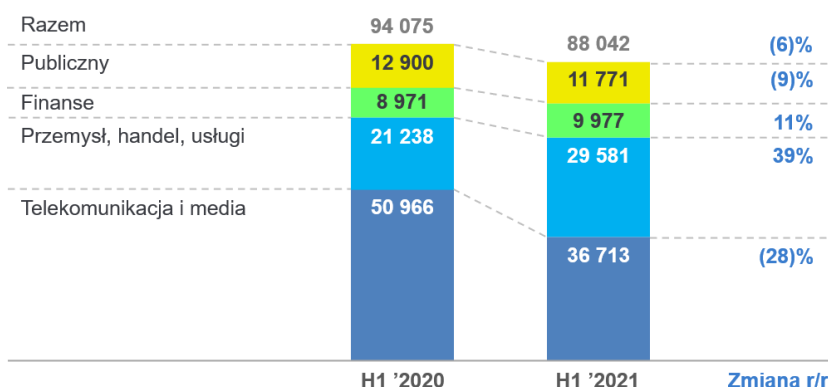
² Marża ze sprzedaży = Przychody ze sprzedaży - Koszty sprzedaży zmienne

³ EBITDA = Zysk (strata) na działalności operacyjnej + amortyzacja (wskaźnik niezdefiniowany w MSSF)

Sprzedaż Grupy Kapitałowej wg sektorów rynku

W I połowie 2021 r. Grupa Atende zrealizowała wyższą niż rok wcześniej sprzedaż w sektorach przemysł, handel, usługi oraz finansowym. Wpływ na spadek skonsolidowanych przychodów ze sprzedaży w I półroczu br., w porównaniu do analogicznego okresu roku poprzedniego, miał sektor telekomunikacji i mediów, w którym przychody zmniejszyły się o 14,3 mln zł r/r. Wynika to ze sprzedaży pod koniec 2020 r. spółki Atende Software, realizującej większość przychodów od klientów sektora telekomunikacji i mediów (14,5 mln zł przychodów w I półroczu 2020 r.).

Sprzedaż Grupy Atende wg sektorów rynku



Najwyższe przychody ze sprzedaży Grupy Atende w I półroczu 2021 r. zanotował kluczowy dla Emitenta sektor telekomunikacji i mediów. Przychody od klientów tego sektora wyniosły 36,7 mln zł, co oznacza zmniejszenie o 28% r/r, zaś udział sektora w skonsolidowanych przychodach w raportowanym okresie wyniósł 42% w porównaniu z 54% rok wcześniej. W ramach tego sektora największe znaczenie miały prace wykonywane przez spółkę Atende na rzecz operatorów telefonii komórkowej, głównie w zakresie rozbudowy infrastruktury transmisji danych, w tym w zakresie technologii LTE, oraz rozliczeń i bilingu usług IP. Przychody od operatorów mobilnych, którzy stanowią najbardziej stabilną grupę klientów Atende, wyniosły w I półroczu 2021 r. 25,3 mln zł wobec 27,0 mln zł rok wcześniej.

Drugim sektorem pod względem wielkości sprzedaży w I półroczu 2021 r. był sektor przemysł, handel, usługi. Sprzedaż do klientów tego sektora wyniosła 29,6 mln zł, co oznacza wzrost o 39% r/r. Udział sektora w skonsolidowanych przychodach w I półroczu 2021 r. wyniósł 34%, w porównaniu z 23% w analogicznym okresie roku poprzedniego. Największe wdrożenia dotyczyły rozbudowy infrastruktury sieciowej w spółce energetycznej (5,5 mln zł) oraz wdrożenia i uruchomienia DRC (ang. *Disaster Recovery Center*) dla spółki handlowej (1,0 mln zł). Działalność związana z inteligentnymi sieciami energetycznymi, realizowana od grudnia 2020 r. przez Atende Industries, a wcześniej przez Atende Software, przyniosła w I półroczu 2021 r. 2,1 mln zł przychodów ze sprzedaży wobec 1,6 mln zł rok wcześniej. Z kolei spółka A2CC uzyskała od klientów sektora przychody z usług wdrażania specjalistycznych rozwiązań w zakresie obsługi klienta oraz systemów klasy ERP w wysokości 1,9 mln zł w porównaniu z 2,4 mln zł w I półroczu 2020 r. Znacznie zwiększyła swoje przychody, działająca w sektorze przemysł, handel, usługi, spółka Phoenix System (1,6 mln zł vs 0,8 mln zł rok wcześniej), głównie realizując prace rozwojowe w projektach inteligentnych liczników gazu i energii elektrycznej.

Przychody od klientów sektora publicznego zmniejszyły się w I półroczu br. o 9% r/r i wyniosły 11,8 mln zł. Udział sektora w skonsolidowanych przychodach w raportowanym okresie wyniósł 13%, wobec 14% rok wcześniej. Negatywnie na wielkość przychodów w raportowanym okresie wpłynęły niekonsolidowane wyniki Atende Medica i Atende Software w wyniku sprzedaży ich przez Emitenta (spółki te wygenerowały w I półroczu 2020 r. w sektorze publicznym łącznie 3,2 mln zł) oraz niemożność realizacji kontraktów w podsektorze obronnym po utracie świadectw bezpieczeństwa przemysłowego. Największe projekty dotyczyły rozbudowy i serwisowania infrastruktury sieciowej dla Straży Granicznej (łączny przychód w I półroczu 2021 r.: 3,4 mln zł).

Skonsolidowana sprzedaż do klientów sektora finansowego w I półroczu 2021 r., realizowana praktycznie w całości przez spółkę Atende, wzrosła o 11% w stosunku do analogicznego okresu roku ubiegłego i wyniosła 10,0 mln zł. Przychody z tego sektora stanowiły 11% skonsolidowanych przychodów w I półroczu 2021 r. wobec 10% rok wcześniej. W ramach sektora największe znaczenie w raportowanym okresie miała sprzedaż do firm ubezpieczeniowych, która przyniosła 45% całkowitych przychodów ze sprzedaży sektora. Największa realizacja w sektorze dotyczyła rozbudowy infrastruktury macierzowej i sieciowej w spółce ubezpieczeniowej (o wartości 2,3 mln zł). Dodatkowo realizowane były mniejsze kontrakty dla szeregu podmiotów sektora finansowego, zwłaszcza w zakresie outsourcingu, usług serwisowych i usług *cloud computing*.

W kolejnych latach Emitent będzie konsekwentnie dążył do zrównoważonej sprzedaży do wszystkich sektorów rynku. Jednakże, zważywszy na doświadczenie, wiedzę ekspercką i oferowane rozwiązania, Atende będzie koncentrowało się na dynamicznym rozwoju sprzedaży w pierwszym rzędzie do operatorów telekomunikacji mobilnej oraz platform dystrybucji treści multimedialnych w Internecie, instytucji i przedsiębiorstw związanych z obronnością, dystrybutorów energii elektrycznej oraz do podmiotów sektora finansowego.

Spółki Grupy Kapitałowej

W nadrzędnej spółce **Atende**, w I półroczu br. wysiłki były skoncentrowane na rozwiązaniach dla operatorów telefonii komórkowej. Spółka rozwijała rozwiązania związane z technologią 5G i wirtualizacją oraz własne oprogramowanie SMaCS (ang. *Service Management and Charging System*), służące zarządzaniu usługami abonenckimi w sieciach IP i rozliczaniu abonentów za korzystanie z tych usług. U jednego z operatorów Spółka zrealizowała kontrakt na integrację systemu SMaCS z nowym systemem bilingowym (OCS, ang. *online charging system*). U innego operatora Atende zakończyło z pozytywnym wynikiem testy systemu SMaCS, co otwiera Spółce drogę do dalszych dyskusji nad komercjalizacją systemu. Dodatkowo Atende wykonało testowe połączenie 5G Stand Alone w środowisku klienta, integrując dostarczone przez Spółkę elementy sieci Packet Core 5G z infrastrukturą operatora. Stanowi to istotny krok z punktu widzenia wdrażania usług 5G Stand Alone u klienta oraz naszej obecności w w kluczowym dla Spółki obszarze.

Dodatkowo w I półroczu 2021 r. pierwszy bank komercyjny zdecydował się na rozwiązanie Atende ChainDoc – system cyfryzacji procesów oparty o technologię *blockchain*. W czerwcu Atende otrzymało nagrodę Hit Roku, w kategorii Ubezpieczenia i inne instytucje finansowe, za cyfryzację dokumentów publicznych, prywatnych oraz procesów backoffice w oparciu o technologię *blockchain*. Ponadto, w raportowanym okresie Spółka uruchomiła nowe laboratorium rozwiązań sieciowych, systemowych, przechowywania danych i zasilania gwarantowanego jako element wewnętrznego rozwoju technicznego kadry oraz znacznie wzmocniła zespół dedykowany rozwiązaniom VMWare.

W I półroczu 2021 r. spółka **Atende Industries**, specjalizująca się w rozwoju platform chmurowych dla Przemysłu 4.0, w szczególności dla nowoczesnej energetyki (*Smart Grid*) realizowała kontrakty rozwojowe oraz utrzymaniowe dla obecnych klientów (w tym dla Energa-Operator), prowadziła prace rozwojowe dotyczące platform chmurowych besmart.energy, besmart.vision i działania związane z rozwojem biznesu i wdrożeniem tych platform w społecznościach energetycznych oraz systemach produkcyjnych wykorzystujących roboty współpracujące (tzw. coboty).

Prowadzone prace dla Energa-Operator związane były z rozwojem i utrzymaniem Centralnej Bazy Pomiarów, która obsługuje największe wdrożenie inteligentnego opomiarowania w Polsce (obecnie około 1,3 mln liczników inteligentnych). Prowadzone prace rozwojowe dotyczące platformy besmart.energy polegały na implementacji obsługi i estymacji stanu sieci nn, przygotowaniu funkcji rozliczeniowych dla społeczności energetycznych oraz dodaniu możliwości przekazywania danych w czasie rzeczywistym bezpośrednio z liczników inteligentnych realizowanych w postaci urządzeń brzegowych IoT. Platforma

chmurowa besmart.energy ma pełnić rolę podstawowego systemu zarządzania energią w przyszłym systemie energetycznym stanowiącym federację wspólnot energetycznych (spółdzielni, klastrów energii, mikro sieci) opartych o odnawialne źródła energii, magazyny energii i taryfy dynamiczne. Jej podstawową rolą ma być lokalne bilansowanie i optymalizacja zużycia energii przez odbiorców końcowych maksymalizująca wykorzystanie lokalnych źródeł odnawialnych i minimalizująca ślad węglowy. Prowadzone prace badawcze dotyczyły także rozwoju nierelacyjnej bazy danych TStorage, stanowiącej repozytorium danych dla systemu besmart.energy (obecnie w bazie przechowywane jest ok. 500 mld rekordów).

W ramach prac nad rozwojem biznesu kontynuowano rozmowy z pierwszymi w Polsce wspólnotami energetycznymi, które są zainteresowane wykorzystaniem systemu besmart.energy jako podstawy dla swojej działalności operacyjnej. Rozpoczęcie działalności operacyjnej wspólnot energetycznych uwarunkowane jest uchwaleniem odpowiedniej nowelizacji Ustawy o OZE oraz wejściem w życie rozporządzeń dotyczących sposobu rozliczania takich wspólnot. Zakłada się, że będzie to miało miejsce do końca 2021 r. Dodatkowo przygotowano, wspólnie z operatorem systemu ciepłowniczego oraz partnerem odpowiedzialnym za realizację części infrastrukturalnej, wniosek do konkursu „Elektrociepłownia w lokalnym systemie energetycznym” ogłoszonego przez NCBR, który dotyczy modernizacji fragmentu systemu ciepłowniczego w celu oparcia go o odnawialne źródła energii oraz systemy magazynowania energii cieplnej i elektrycznej. Energia ma być zapewniona za pośrednictwem nowych źródeł odnawialnych wybudowanych przez operatora systemu oraz ze źródeł dostępnych w lokalnej wspólnocie energetycznej (spółdzielni). Elementem bazowym wdrożenia (systemem zarządzania energią) ma być platforma besmart.energy.

Dodatkowo spółka realizowała w konsorcjum z PKP Energetyka projekt Predictive Maintenance – „Inteligentny system wsparcia i optymalizacji w zakresie zarządzania majątkiem sieciowym”. Projekt realizowany jest na bazie dofinansowania uzyskanego z programu współfinansowanego z Europejskiego Funduszu Rozwoju Regionalnego, a jego celem jest stworzenie systemu przewidującego uszkodzenia urządzeń i sieci energetycznej, w celu zwiększenia efektywności jej utrzymania. Dużą rolę w systemie pełnią autorskie modele predykcyjne wykorzystujące sztuczną inteligencję.

W ramach prac nad inteligentną robotyką rozwijano platformę besmart.vision służącą do analizy otoczenia robota z wykorzystaniem systemów wizyjnych i metod głębokiego uczenia maszynowego. Platformę dostosowano do pierwszych wdrożeń pilotażowych, które mają odbyć się do końca 2021 r.

Spółka **Phoenix Systems**, rozwijająca otwarty i skalowalny system operacyjny czasu rzeczywistego Phoenix-RTOS przeznaczony dla urządzeń brzegowych Internetu Rzeczy, w I półroczu 2021 r. realizowała projekty w dwóch sektorach: *Smart Grid* i lotniczym (wersja systemu dla bezzałogowych statków powietrznych).

W obszarze *Smart Grid* spółka kontynuowała współpracę ze swoimi kluczowymi klientami. W ramach kontraktów z Apator Metrix S.A. prowadziła prace nad oprogramowaniem dla gazomierzy przeznaczonych na rynki europejskie. Dla Apator S.A. spółka kontynuowała realizację projektu inteligentnego licznika energii elektrycznej opartego o Phoenix-RTOS, którego celem jest stworzenie licznika w postaci nowoczesnego urządzenia brzegowego Internetu Rzeczy, umożliwiającego pozyskiwanie danych w czasie rzeczywistym oraz inteligentne zarządzanie wytwarzaniem i zużyciem energii w przyszłych wspólnotach energetycznych. Dla Energa Operator S.A. spółka kontynuowała rozwój oprogramowania Zestawów Koncentratorowo-Bilansujących (ZKB). W połowie kwietnia br. konsorcjum spółek z Grupy Apator i Phoenix Systems zawarło umowę z Energa Operator na sprzedaż i dostawę 7000 sztuk ZKB, które stanowią fundament ekosystemu sieci inteligentnych (*Smart Grid*) i bazują na systemie operacyjnym Phoenix-RTOS.

W ramach rozwoju systemu operacyjnego dla sektora lotniczego spółka realizowała projekt „Phoenix-RTOS 178 – wersja systemu operacyjnego Phoenix-RTOS przeznaczona do realizacji systemów zgodnie z wytycznymi standardu bezpieczeństwa DO-178C safety standard”, dofinansowany przez NCBR. W ramach prac opracowano zaawansowane mechanizmy partycjonowania zasobów, realizowano prace dostosowujące system do platformy Xilinx Zynq 7000 oraz rozpoczęto tworzenie procedur wytwarzania oprogramowania zgodnych z DO-178C.

Spółka **A2 Customer Care**, zajmująca się kompleksowym wdrażaniem specjalistycznych rozwiązań w zakresie obsługi klienta oraz systemów klasy ERP. W II kwartale br. w ramach umowy ramowej na realizację usług wsparcia i rozwoju produktów SAP u klienta w sektorze gazowym wykonała migrację i uruchomienie systemu SAP for Utilities, CRM for Utilities w pełnym modelu komunikacji rynkowej opartej o EDIFACT dla 1 mln odbiorców. Było to kolejne udane wdrożenie systemu w procesie konsolidacji i harmonizacji procesów w spółce dystrybucji gazu. Dotychczas A2 Customer Care uruchomiła w centralnym systemie SAP obsługę i rozliczanie łącznie ponad 4 mln odbiorców paliwa gazowego. Dodatkowo w I półroczu 2021 r. spółka rozwijała kompetencje w zakresie oferowania i wdrażania systemów klasy CIS i ERP w oparciu o chmurę obliczeniową.

Spółka **OmniChip**, zajmująca się projektowaniem urządzeń elektronicznych i układów scalonych, w I półroczu br. realizowała prace projektowe dla czterech zewnętrznych firm półprzewodnikowych oraz zajmowała się pozyskiwaniem dalszych kontraktów, a także rozszerzaniem zespołu inżynierów. Równocześnie spółka rozpoczęła i prowadziła prace nad przestrzennym modulatorem światła, powstającym w ramach projektu REALHOLO, dofinansowanego z unijnego programu badań i innowacji Horyzont 2020.

TrustIT, specjalizujący się w świadczeniu usług zdalnego utrzymania systemów IT, w I półroczu 2021 r. był bardzo mocno zaangażowany w projekt konsolidacji informatycznej dwóch dużych podmiotów ubezpieczeniowych. Projekt ten został rozpoczęty pod koniec 2020 r. i będzie realizowany przez blisko dwa lata. Poza tym projektem spółka prowadziła rutynową działalność handlową i pozyskała kilka nowych kontraktów na stałą opiekę informatyczną. Spółka obserwuje coraz większe zainteresowanie outsourcingiem informatycznym ze strony podmiotów świadczących usługi z zakresu ochrony zdrowia. W związku z tym spółka rozpoczęła działania zmierzające do nawiązania współpracy z dostawcami oprogramowania medycznego w celu wspólnego oferowania usług i oprogramowania.

W I półroczu 2021 r. spółka **Codeshine**, specjalizująca się w tworzeniu nowoczesnego oprogramowania internetowego oraz w zaawansowanej analizie dużych zbiorów danych pochodzących z różnych źródeł, czyli w tzw. technologii *Big Data*, rozwinęła zespół techniczny oraz poszerzyła kompetencje w zakresie wdrożeń rozwiązania *Open Source* – Decidim, stosowanego do procesów partycypacyjnych przez np. urzędy miejskie, realizując również przy tym prace rozwojowe w ramach zamówienia dla Urzędu Miasta Gdynia. Spółka wygrała przetarg na projekt „Wdrożenie, adaptacja, rozwój i utrzymanie otwartego oprogramowania DECIDIM w Warszawie” dla m.st. Warszawy o wartości 450 tys. zł i rozpoczęła jego realizację. Celem spółki na kolejne lata jest zbudowanie zespołu dedykowanego do wdrożeń oprogramowania Decidim na świecie. Dodatkowo spółka realizowała projekt o wartości 490 tys. zł na dostarczenie autorskiego systemu online do elektronicznego obiegu dokumentów, oferowanego przez spółkę w modelu sprzedaży licencyjnej. Zainteresowanie innych podmiotów elektronicznym obiegiem dokumentów otworzyło dla spółki kolejne szanse biznesowe na wdrożenie autorskiego systemu. W I półroczu br. spółka realizowała jeszcze kilka projektów na wykonanie i rozwój produktów internetowych dla firm z branży gastronomicznej, gamingowej, fotograficznej i finansowej.

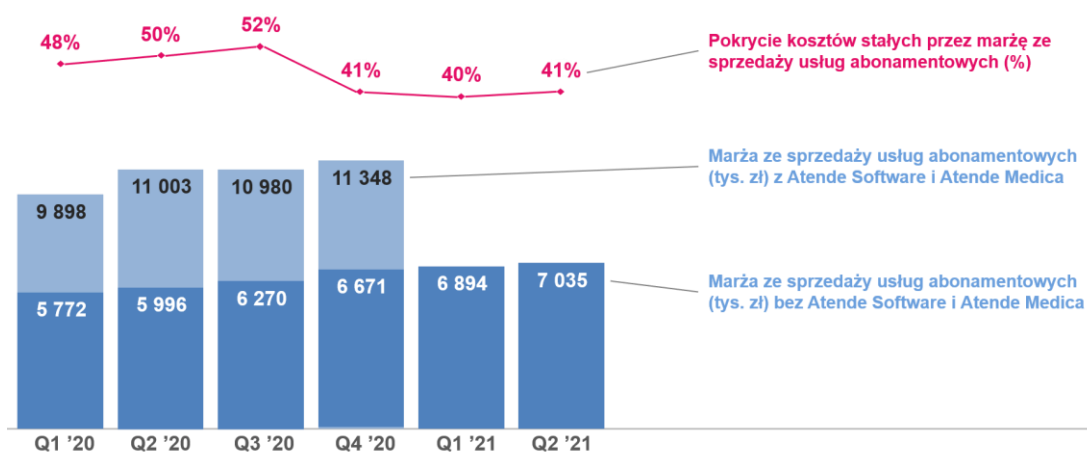
3.4.1. Sprzedaż usług o charakterze stałym

Atende przywiązuje dużą wagę do usług o charakterze stałym, zwanych dalej usługami abonamentowymi. Są to głównie przychody ze sprzedaży usług w modelu *cloud computing* oraz usługi outsourcingowe i serwisowe. Charakterystyczne dla usług abonamentowych jest cykliczne fakturowanie (najczęściej co miesiąc), a umowy na ich świadczenie zwykle są wieloletnie lub przewidują długie terminy wypowiedzenia. Wzrost udziału sprzedaży abonamentowej jest ważnym elementem strategii Emitenta.

Dnia 29 grudnia 2020 r. Emitent sprzedał wszystkie posiadane udziały w spółce Atende Software, a 21 stycznia 2021 r. udziały w Atende Medica, które łącznie wypracowały w 2020 r. 41% marży ze sprzedaży usług abonamentowych. W związku z tym, by analizować zmiany sprzedaży obecnie sprzedawanych i realizowanych usług stałych, wartości wypracowane w 2021 r. będą porównywane do danych z 2020 r. nieuwzględniających marż wypracowanych przez obie sprzedane spółki.

W II kwartale 2021 r. skonsolidowana marża ze sprzedaży usług abonamentowych wyniosła 7,0 mln zł, co oznacza wzrost o 17% r/r. Wypracowana marża pokryła 41% kosztów stałych Grupy Atende w II kwartale br. Największe znaczenie dla sprzedaży usług o charakterze stałym ma świadczenie usług serwisowych przez Atende. Z kolei w stosunku do I kwartału 2021 r. marże w II kwartale br. wzrosły o 2%, a za wzrost odpowiada głównie większa sprzedaż usług zdalnego utrzymania systemów IT przez TrustIT.

Sprzedaż usług abonamentowych Grupy Atende – ujęcie kwartalne



* Marża ze sprzedaży = Przychody ze sprzedaży – koszty sprzedaży zmienne

3.5. Opis czynników i zdarzeń o nietypowym charakterze, mających znaczny wpływ na osiągnięte wyniki finansowe

Na osiągnięte wyniki finansowe w raportowanym okresie znaczący wpływ miała utrata przez Atende świadectw bezpieczeństwa przemysłowego (Świadectwa). W następstwie tej utraty Centrum Zasobów Cyberprzestrzeni Sił Zbrojnych („CZC”) odstąpiło od umów realizowanych przez Atende oraz wystawiło noty obciążeniowe i wezwanie do zapłaty kar umownych na łączną kwotę 3,1 mln zł („Kary Umowne”). Należy tu zaznaczyć, że zdaniem Emitenta status sprawy, związanej ze Świadectwami, która stanowiła podstawę odstąpienia od ww. umów i naliczenia Kar Umownych, jest otwarty. Spółka złożyła odwołanie i otrzymała decyzję II instancji uchylającą decyzje I instancji i kierującą sprawę do ponownego rozpatrzenia. Na chwilę publikacji niniejszego raportu Spółka oczekuje na potwierdzenie statusu Świadectw przez organ je wydający.

3.6. Istotne wydarzenia w okresie objętym sprawozdaniem

Sprzedaż spółki Atende Medica

Dnia 21 stycznia 2021 r. została zawarta pomiędzy Emitentem a Konsultant IT sp. z o.o. z siedzibą w Poznaniu („Kupujący”) umowa sprzedaży udziałów w Atende Medica sp. z o.o. („Atende Medica”)(„Umowa”). Stosownie do treści Umowy Emitent zbył na rzecz Kupującego 13 981 udziałów w Atende Medica, stanowiących 69,91% udziałów („Udziały”), za kwotę 1,2 mln zł. Ze sprzedażą Udziałów integralnie związane były dwa zobowiązania Kupującego, tj.: (i) udzielenie pożyczki przez Kupującego do Atende Medica, której celem było uzyskanie dodatniego stanu środków finansowych na koncie bankowym Atende Medica, co umożliwiło zamknięcie przez mBank S.A. przyznanego limitu kredytowego dla Atende Medica w wysokości do 2,8 mln zł gwarantowanego przez Atende, oraz (ii) przejęcie przez Kupującego gwarancji bankowych wystawionych na rzecz Atende Medica przez mBank S.A. w ramach przyznanego limitu w rachunku Atende („Gwarancje Bankowe”). Na dzień zawarcia Umowy saldo na rachunku bankowym Atende Medica było ujemne i wynosiło (2,42) mln zł, a łączna wartość Gwarancji Bankowych wynosiła 0,47 mln zł. Prawo własności Udziałów przeszło na Kupującego wraz z otrzymaniem przez Emitenta zapłaty za Udziały oraz wpłynięciem środków finansowych wynikających z pożyczki, co nastąpiło w dniu zawarcia Umowy.

Wcześniej, dnia 9 grudnia 2020 r., pomiędzy Emitentem i Kupującym zostało zawarte porozumienie dot. podstawowych warunków transakcji.

Podjęcie uchwały o wypłacie dywidendy

Dnia 19 maja 2021 r. zwyczajne walne zgromadzenie Spółki Atende S.A. podjęło uchwałę w sprawie podziału zysku za rok 2020. Na mocy ww. uchwały zwyczajne walne zgromadzenie postanowiło przeznaczyć kwotę w łącznej wysokości 36 343 344,00 zł pochodzącą z zysku netto Spółki za rok obrotowy 2020 wynoszącego 50 419 314,52 zł na wypłatę dywidendy, tj. kwotę 1 zł na jedną akcję, a pozostałą część zysku netto Spółki za rok obrotowy 2020 w wysokości 14 075 970,52 zł – na kapitał zapasowy Spółki.

Zgodnie z podjętą uchwałą zwyczajnego walnego zgromadzenia Spółki dniem ustalenia prawa do dywidendy był dzień 27 maja 2021 r. Termin wypłaty dywidendy ustalono na dzień 8 czerwca 2021 r. Dywidendą objęto wszystkie akcje Spółki w liczbie 36 343 344.

Informacja związana z opóźnieniami dostaw

Dnia 31 maja 2021 r. Zarząd Atende poinformował o zakłóceniach w łańcuchu dostaw kluczowego dostawcy, związanych z brakami materiałowymi w przemyśle półprzewodnikowym, opóźniających harmonogram dostaw produktów

Otrzymanie not obciążeniowych

Dnia 10 czerwca 2021 r. Atende otrzymało od Centrum Zasobów Cyberprzestrzeni Sił Zbrojnych („Zamawiający”) noty obciążeniowe i wezwanie do zapłaty kar umownych na łączną kwotę 5 450 tys. zł, wystawione w związku z odstąpieniem przez Zamawiającego od umów realizowanych przez Atende, co nastąpiło w wyniku utraty świadectw bezpieczeństwa przemysłowego. 15 sierpnia 2021 r. Spółka powzięła informację o skorygowaniu przez Zamawiającego not obciążeniowych i wezwania do zapłaty do łącznej kwoty 3 085 tys. zł.

Zmiany w Radzie Nadzorczej

Dnia 19 marca 2021 r. Zarząd Atende otrzymał od Moniki Mizielińskiej-Chmielewskiej oświadczenie o jej rezygnacji z pełnienia funkcji członka Rady Nadzorczej Atende S.A. z dniem 19 marca 2021 r. Jako powód rezygnacji podano przyczyny osobiste.

Dnia 30 marca 2021 r. Rada Nadzorcza Spółki, stosownie do postanowień § 21 ust. 5 zdanie drugie statutu Atende S.A., powołała Pawła Woźniaka do pełnienia funkcji członka Rady Nadzorczej Emitenta. Wybór nowego członka Rady Nadzorczej nastąpił po rezygnacji Moniki Mizielińskiej-Chmielewskiej z dniem 19 marca 2021 r. z pełnienia funkcji członka Rady Nadzorczej.

Dnia 22 czerwca 2021 r. Zarząd Atende otrzymał od Pawła Woźniaka oświadczenie o rezygnacji z dniem 22 czerwca 2021 r. z pełnienia funkcji członka Rady Nadzorczej Atende S.A. Jako powód rezygnacji podano przyczyny osobiste.

Dnia 23 czerwca 2021 r. Rada Nadzorcza Spółki, stosownie do postanowień § 21 ust. 5 zdanie drugie statutu Atende S.A., powołała Romana Szweda do pełnienia funkcji członka Rady Nadzorczej Emitenta, a następnie wybrała go na Przewodniczącym Rady Nadzorczej Spółki. Wybór nowego członka Rady Nadzorczej nastąpił po rezygnacji Pawła Woźniaka z dniem 22 czerwca 2021 r. z pełnienia funkcji członka Rady Nadzorczej.

Rezygnacja prezesa Zarządu

Dnia 22 czerwca 2021 r. Roman Szwed złożył rezygnację z pełnienia funkcji prezesa Zarządu Spółki oraz członkostwa w Zarządzie Spółki ze skutkiem na dzień 22 czerwca 2021 r. Wcześniej, 7 czerwca 2021 r. Roman Szwed złożył oświadczenie o jego zamiarze rezygnacji z pełnienia funkcji w Zarządzie Atende, nie później niż do końca czerwca 2021 r., w konsekwencji przygotowanego przez niego planu sukcesji zarządzania Spółką.

Decyzja Prezesa Zarządu Atende Romana Szweda, będącego jednocześnie kluczowym udziałowcem Spółki, związana jest z przygotowanym przez niego dojrzałym planem sukcesji. Po 30 latach zarządzania działalnością teleinformatyczną, począwszy od spółki ATM s.c., potem ATM Sp. z o.o. przekształconej w ATM S.A., a potem, po wydzieleniu części integracji systemowej i spółek portfelowych do ATM Systemy Informatyczne S.A., zarządzania tą nowo utworzoną spółką giełdową, która w 2013 r. zmieniła nazwę na Atende S.A., podjął on decyzję o dalszym kontynuowaniu wsparcia Spółki z poziomu nadzorczego. Zdaniem Romana Szweda, decyzję tą dodatkowo wspiera silna obecnie pozycja Spółki oraz pozytywne perspektywy jakie kształtują się dla branży, a w szczególności dla innowacyjnych rozwiązań Grupy Atende, które mają szansę zaistnieć na rynku globalnym. W przekazanym oświadczeniu Roman Szwed rekomenduje na swojego następcę Marcina Petrykowskiego, który posiada odpowiednie doświadczenie i wiedzę, aby sprawnie zarządzać Spółką, będąc jednocześnie odpowiednio przygotowanym menadżerem gotowym poprowadzić Spółkę poprzez nowe wyzwania, jakie stwarzają rynki globalne.

Powołanie prezesa Zarządu

Dnia 23 czerwca 2021 r. Rada Nadzorcza Spółki podjęła uchwałę o powołaniu z dniem 23 czerwca 2021 r. Marcina Petrykowskiego na członka Zarządu Spółki w funkcji prezesa Zarządu.

3.7. Istotne wydarzenia po dacie bilansowej

Zależna spółka Phoenix Systems dostarczy oprogramowanie do inteligentnych gazomierzy na rynek belgijski

W dniu 27 lipca 2021 r. Atende powzięło informację o tym, że belgijska spółka Landis+Gyr („Landis+Gyr”) wygrała przetarg zorganizowany przez belgijskich operatorów sieci, Fluvius, ORES, RESA i Sibelga na dostarczenie kompleksowego rozwiązania typu „dane jako usługa” („DaaS” ang. *Data-as-a-Service*), składającego się z centralnego systemu nadrzędnego oraz inteligentnych liczników energii elektrycznej i gazu. Inteligentne gazomierze, w ilości około 1 mln sztuk, dostarczone zostaną w latach 2023-2031 przez Aparator Metrix S.A., który jest partnerem Landis+Gyr. Urządzenia te bazować będą na przeznaczonym do urządzeń brzegowych Internetu Rzeczy (ang. *Edge IoT*) autorskim systemie operacyjnym Phoenix-RTOS oraz oprogramowaniu aplikacyjnym dostarczonym przez zależną od Atende spółkę Phoenix Systems sp. z o.o.

Szacowany przychód Phoenix Systems, z tytułu realizacji umowy w latach 2021 - 2031, wyniesie ok. 9 mln zł. Informacja o wygranym przetargu jest istotna dla Atende, ponieważ jest to pierwszy kontrakt o dużej skali na dostarczenie inteligentnych urządzeń pomiarowych wykorzystujących autorskie oprogramowanie Phoenix Systems.

Zmiany w Zarządzie Spółki

Dnia 3 września 2021 r. Rada Nadzorcza Spółki podjęła uchwałę o powołaniu z dniem 16 września 2021 r. Mariusza Stusińskiego na członka Zarządu Spółki w funkcji wiceprezesa Zarządu. Obecnie Mariusz Stusiński pełni funkcję doradcy Zarządu Spółki.

Ponadto w dniu 3 września 2021 r. Jacek Forysiak, Szymon Stępczak i Jacek Szczepański złożyli rezygnacje z pełnienia funkcji wiceprezesów Zarządu Spółki oraz członkostw w Zarządzie Spółki ze skutkiem na dzień 15 września 2021 r. Powodem rezygnacji w każdym przypadku jest uzgodniona z Zarządkiem Spółki zmiana ich funkcji i odpowiedzialności w Spółce.

Rezygnujące osoby będą realizować zadania związane z ich dotychczasowymi obszarami działalności oraz wykorzystujące ich kompetencje, a informacje o ich nowych, kluczowych w ramach organizacji Emitenta rolach przedstawione zostaną w odrębnej komunikacji.

Powyższe zmiany w Spółce związane są z transformacją zarządzania Spółką oraz całą Grupą Kapitałową Emitenta. Od dnia 16 września br. Zarząd Spółki będzie funkcjonował w trzyposobowym składzie:

- o Marcin Petrykowski, Prezes Zarządu,
- o Iwona Bakula, Wiceprezes Zarządu,
- o Mariusz Stusiński, Wiceprezes Zarządu.

Rozpoczęcie wydzielenia wybranych działalności operacyjnych z Atende S.A. do nowych spółek

13 września 2021 r. powziął uchwałę o rozpoczęciu procesu wydzielenia działalności operacyjnych z obszaru integracji z Atende do nowych spółek zależnych („Spółki Zależne”). Podział Spółki nastąpi poprzez przeniesienie zorganizowanych części przedsiębiorstwa na Spółki Zależne, zgodnie z art. 529 § 1 pkt 4 KSH. W Atende S.A. pozostanie część obecnej działalności operacyjnej, związana z usługami, oraz składniki materialne i niematerialne związane z funkcjami zarządczymi dla Grupy Kapitałowej Atende wraz z udziałami w spółkach zależnych.

Nadrzędnym celem tych działań jest wzmocnienie i przyspieszenie rozwoju działalności integracyjnych.

Podział Atende zostanie przeprowadzony zgodnie z planami podziałów, które zostaną sporządzone i uzgodnione pomiędzy Spółką a Spółkami Zależnymi oraz w zgodzie z właściwymi przepisami prawa powszechnie obowiązującego i aktami wewnętrznymi spółek. Zakończenie procedury podziału Spółki planowane jest na II kwartał 2022 r. Ostateczną decyzję w sprawie przeprowadzenia podziału podejmą właściwe organy Spółki oraz Spółek Zależnych.

Świadectwa bezpieczeństwa przemysłowego

Nadrzędna spółka Atende utraciła świadectwa bezpieczeństwa przemysłowego („Świadectwa”), w następstwie czego klient Spółki, Centrum Zasobów Cyberprzestrzeni Sił Zbrojnych, odstąpił od umów i wystawił Spółce noty obciążeniowe i wezwanie do zapłaty kar umownych na łączną kwotę 3,1 mln zł („Kary Umowne”). Spółka wniosła odwołanie od decyzji o cofnięciu Świadectw, wydanej przez Agencję Bezpieczeństwa Wewnętrznego, która stanowiła podstawę odstąpienia od ww. umów i naliczenia Kar Umownych. Organ odwoławczy uchylił zaskarżone decyzje i przekazał sprawę do ponownego rozpatrzenia przez organ I instancji. Zdaniem Emitenta status sprawy związanej ze Świadectwami jest otwarty. Na chwilę publikacji tego raportu Spółka oczekuje na potwierdzenie statusu Świadectw przez organ je wydający.

3.8. Opis istotnych czynników ryzyka i zagrożeń

Ryzyko wpływu sytuacji gospodarczej Polski

Sytuacja Grupy Atende jest ściśle związana z sytuacją gospodarczą Polski oraz ogólnosiwiatową koniunkturą gospodarczą. Grupa prowadzi działalność na rynku usług informatycznych, którego rozwój w dużej mierze zależy od kondycji krajowych przedsiębiorstw. Ewentualny spadek tempa wzrostu produktu krajowego brutto może obniżyć rentowność polskich przedsiębiorstw i uszczuplić ich budżety przeznaczone na inwestycje, w szczególności na informatyzację. Niewątpliwie pandemia COVID-19 miała i nadal ma negatywny wpływ na sytuację makroekonomiczną. Sytuacja polityczna i epidemiologiczna może powodować opóźnienia w ogłaszaniu nowych przetargów oraz w ich realizacji. Emitent, przeciwdziałając powyższemu ryzyku, na bieżąco śledzi popyt na produkty i usługi, tak aby elastycznie reagować na zmieniające się trendy, poprzez wprowadzanie ewentualnych modyfikacji w strategii działania. Dodatkowo aktywnie zabiega o umowy długoterminowe, które w naturalny sposób zmniejszają ryzyko związane z pogorszeniem się koniunktury.

Ryzyko związane z pandemią COVID-19

Emitent zidentyfikował główne ryzyka związane z pandemią COVID-19. Są to: pogorszenie się kondycji finansowej klientów Grupy, powstanie zatorów płatniczych u kontrahentów, ograniczanie lub opóźnianie inwestycji informatycznych przez klientów Grupy, opóźnienia w realizacji zamówień przez dostawców, przesunięcia w czasie realizacji wdrożeń oraz zmienność kursów walutowych.

Ryzyko zmiany stóp procentowych

Spółki Grupy finansują swoją działalność m.in. kapitałami obcymi poprzez pożyczki i kredyty bankowe. Istnieje zatem ryzyko zmian wysokości stóp procentowych Narodowego Banku Polskiego, których wielkość wpływa na koszt kredytu udzielanego przez banki komercyjne. Narażenie Spółki na ryzyko wywołane zmianami stóp procentowych dotyczyło przede wszystkim kredytów: kredytu inwestycyjnego, opartego o zmienną stopę WIBOR 1M i kredytu w rachunku bieżącym opartego o zmienną stopę WIBOR O/N lub WIBOR 1M.

Ryzyko związane ze zmianami kursów walutowych

Emitent jest narażony na ryzyko zmiany kursów walutowych, ponieważ w swojej działalności korzysta między innymi z dostaw sprzętu teleinformatycznego sprowadzanego do kraju z zagranicy. Koszty zakupów sprzętu są uzależnione od kursów walut obcych w stosunku do złotego, w szczególności kursu euro i dolara. W celu ograniczenia ryzyka Spółka korzysta z instrumentów zabezpieczających przed ryzykiem kursowym np. transakcji terminowych forward. Zgodnie z polityką firmy zabezpieczane jest co najmniej 90% transakcji walutowych. Różnorodność stosowanych działań zabezpieczających powoduje dywersyfikację ryzyka kursowego. W ocenie Emitenta powyższe działania powodują, iż ewentualny wpływ niekorzystnych zmian kursu walut na wyniki finansowe Emitenta jest znacznie ograniczony. Spółki zależne nie są narażone na zmiany kursów walutowych.

Ryzyko związane z konkurencją

Rynek teleinformatyczny w Polsce charakteryzuje się dużą konkurencją oraz zróżnicowaniem podmiotów na nim działających. Funkcjonują na nim zarówno duże zagraniczne przedsiębiorstwa, jak i duże oraz średnie polskie firmy o zasięgu ogólnopolskim, a także małe podmioty o znaczeniu lokalnym. Przedmiotem konkurencji jest nie tylko cena, ale również wiedza i doświadczenie. Dodatkowo, branża teleinformatyczna charakteryzuje się wysokim stopniem innowacyjności, co zmusza spółki Grupy do ciągłego poszerzania posiadanej wiedzy oraz podnoszenia jakości dostarczanych usług. Spółki Grupy chcąc skutecznie funkcjonować na rynku zatrudniają wykwalifikowaną kadrę, a wieloletnia współpraca z większością dużych klientów oraz specjalizacja, stanowi poważną przewagę konkurencyjną spółek Grupy.

Ryzyko związane ze zmianami technologicznymi w branży

Branża teleinformatyczna charakteryzuje się dynamicznym rozwojem technologii, w związku z czym cykl życia produktów oraz pewnych rozwiązań technicznych jest stosunkowo krótki. Istnieje zatem ryzyko pojawienia się na rynku nowych rozwiązań, które spowodują spadek popytu na produkty i usługi Emitenta, przyczyniając się do spadku przychodów ze sprzedaży. Emitent oraz spółki zależne przeciwdziałając powyższemu ryzyku na bieżąco obserwują zachodzące zmiany technologiczne i sprawdzają możliwości szybkiego wdrożenia najnowszych rozwiązań technologicznych.

Ryzyko związane z sezonowością sprzedaży

Cechą charakterystyczną branży teleinformatycznej, w której działają spółki Grupy, jest występująca sezonowość sprzedaży. Głównym okresem zwiększonych przychodów jest IV kwartał roku kalendarzowego. Wiąże się to ze wzrostem w tym okresie wydatków przedsiębiorstw oraz instytucji publicznych na modernizację i rozbudowę infrastruktury technicznej. Spółki Grupy starają się minimalizować zjawisko sezonowości, a tym samym wyrównać poziom przychodów w poszczególnych okresach roku kalendarzowego poprzez zawieranie długookresowych umów serwisowych i usługowych oraz unikalny charakter wprowadzanych do oferty handlowej produktów i usług.

Ryzyko związane z pozyskiwaniem nowych kontraktów

Cechą charakterystyczną sektora teleinformatyki jest to, że większość zamówień stanowiących źródła przychodu dla spółek Grupy jest rozstrzygana w formie przetargów. Nie ma jednak pewności, że spółki Grupy w przyszłości będą w stanie pozyskiwać nowe zamówienia, których realizacja zapewni osiągnięcie satysfakcjonującego poziomu przychodów i marż. Powyższe ryzyko ograniczają takie czynniki jak rozpoznawalna marka oraz silna pozycja rynkowa Grupy Atende poparta wieloletnim doświadczeniem. Dodatkowo spółki Grupy skupiają się na tworzeniu innowacyjnych rozwiązań, które pomagają w uzyskaniu przewagi konkurencyjnej, co przekłada się na skuteczne pozyskiwanie nowych kontraktów.

Ryzyko związane z wprowadzaniem nowych usług

Spółki Grupy prowadzą działalność na bardzo wymagającym rynku usług informatycznych, co wiąże się z częstym wprowadzaniem nowych produktów i usług. Istnieje ryzyko, iż część wprowadzanych usług ze względu na cenę lub stopień zaawansowania technicznego nie znajdzie wystarczającej liczby nabywców wśród grona potencjalnych klientów. Brak realizacji założonych celów sprzedażowych może sprawić, iż wyniki finansowe Grupy ulegną pogorszeniu, a zwrot z inwestycji okaże się niesatysfakcjonujący, co może obniżyć rentowność działalności Grupy. Ryzyko to jest minimalizowane poprzez stałą kontrolę reakcji rynku krajowego na nowe produkty i usługi oferowane przez Emitenta oraz obserwację rynków zagranicznych pod kątem nowych rozwiązań technologicznych.

Ryzyko związane z nieściągalnością należności od kontrahentów

Działalność Grupy charakteryzuje się umiarkowanym poziomem ryzyka związanym z nieściągalnością należności od kontrahentów. Nie można wykluczyć, że ewentualny wzrost niespłaconych należności może spowodować pogorszenie wyników finansowych Grupy. Spółki Grupy ograniczają to ryzyko poprzez stosowanie odpowiednich zapisów w zawieranych umowach oraz staranny dobór kontrahentów.

Ryzyko utraty kluczowych pracowników

Istotną wartość spółek Grupy Atende stanowią kluczowi pracownicy i kadra menedżerska. Ich ewentualna utrata mogłaby negatywnie wpłynąć na relacje ze znaczącymi klientami oraz spowodować opóźnienia realizowanych projektów wdrożeniowych i rozwojowych. Wystąpiłaby także konieczność zatrudnienia nowych pracowników. Zatrudnienie nowych specjalistów wiązałoby się z długotrwałym procesem rekrutacji i wdrażaniem nowoprzyjętych osób, co opóźniłoby terminy osiągnięcia oczekiwanej efektywności. Spółki Grupy zapobiegają ryzyku utraty kluczowych pracowników poprzez różnorodne działania motywacyjne m.in. tworzenie dobrych warunków pracy oraz dostosowanie warunków płacowych do realiów rynkowych.

3.9. Wskazanie czynników, które w ocenie Emitenta będą miały wpływ na wyniki finansowe w kolejnych kwartałach

Czynniki zewnętrzne, które mogą mieć wpływ na działalność operacyjną i wyniki finansowe Emitenta i jego Grupy Kapitałowej w najbliższych kwartałach, są następujące:

- o efekty pandemii COVID-19, zwłaszcza w zakresie realizacji zamówień przez dostawców Spółki,
- o tempo rozwoju gospodarczego Polski,
- o stabilność sytuacji wewnętrznej w kraju,
- o wpływ sytuacji politycznej na decyzje inwestycyjne instytucji publicznych i przedsiębiorstw,
- o skłonność przedsiębiorstw do inwestycji w rozwój infrastruktury IT,
- o kształtowanie się kursu złotego wobec euro i dolara,
- o poziom wykorzystania przez przedsiębiorstwa i inne podmioty funduszy unijnych,
- o rozwój nowych technologii,
- o wzrost świadomości potrzeb w zakresie IT,
- o dostępność kredytów.

Do czynników wewnętrznych istotnych dla rozwoju Grupy Atende zaliczyć należy:

- o maksymalne wykorzystanie efektu synergii między Atende a spółkami wchodzącymi w skład Grupy: Atende Industries, Phoenix Systems, OmniChip, TrustIT, Codeshine i A2 Customer Care,
- o dynamiczne zwiększanie przychodów z segmentu usług, w tym z usług o charakterze stałym (abonamentowych),
- o uzyskanie najwyższych statusów partnerstwa u największych producentów sprzętu i oprogramowania,
- o rozszerzenie i umocnienie bazy klientów,
- o wzmocnienie działań sprzedażowych,
- o stopień dywersyfikacji partnerów handlowych.

Zgodnie ze strategią, spółki Grupy będą intensyfikowały rozwój działalności zwłaszcza w zakresie usług abonamentowych, które mają duży wpływ na stabilizację sytuacji finansowej Emitenta i Grupy Kapitałowej, oraz wzrost sprzedaży oprogramowania, innowacyjnych rozwiązań technicznych i usług wysokomarżowych.

Informacja nt. wpływu skutków pandemii COVID-19 na działalność Grupy Atende

Zarząd Emitenta na bieżąco monitoruje rozwój sytuacji związanej z pojawiającymi w przestrzeni publicznej skutkami rozprzestrzeniania się koronawirusa SARS-CoV-2 oraz zachorowań na COVID-19 i ich wpływu na prowadzoną przez Grupę Kapitałową Atende działalność.

Zarząd zidentyfikował czynniki ryzyka związane z niestabilnością otoczenia rynkowego, związanego z pandemią COVID-19. W ramach prowadzonej przez Grupę Atende działalności główne czynniki ryzyka, które mogą wpłynąć na wyniki Grupy w drugim półroczu 2021 r., to pogorszenie się kondycji finansowej klientów Grupy, powstanie zatorów płatniczych u kontrahentów, ograniczanie lub opóźnianie inwestycji informatycznych przez klientów Grupy, opóźnienia w realizacji zamówień przez dostawców, przesunięcia w czasie realizacji wdrożeń oraz zmienność kursów walutowych. W I półroczu 2021 r., w niewielkim stopniu, nastąpiło spowolnienie związane głównie z opóźnieniami w realizacji zamówień przez kluczowego dostawcę Spółki, co było następstwem zakłóceń w jego łańcuchu dostaw związanych z brakami materiałowymi w przemyśle półprzewodnikowym.

Grupa Atende nie ma problemu ze ściągalnością wierzytelności. Podobnie jak na koniec analogicznego okresu roku poprzedniego, 99% salda należności handlowych na koniec czerwca 2021 r. dotyczyło należności bieżących lub o niewielkim stopniu przeterminowania (w przedziale do 30 dni). Wskaźniki płynności na koniec I półrocza 2021 r. były porównywalne do wskaźników z analogicznego okresu roku poprzedniego.

Czynnikiem sprzyjającym w obecnej sytuacji jest nadal dobra sytuacja finansowa Grupy Kapitałowej. Na dzień 30 czerwca 2021 r. Grupa Atende posiadała 7,8 mln zł środków pieniężnych oraz miała dostęp do linii kredytowych na łączną kwotę 38 mln zł.

Zarówno w okresie początkowym wystąpienia pandemii jak i teraz, spółki Grupy prowadzą działania mające na celu minimalizację negatywnych efektów pandemii. Przesunięciu w czasie uległy wydatki, w tym inwestycyjne, które nie warunkują kontynuacji działalności. Przygotowane zostały scenariusze działań oszczędnościowych, uzależnione od bieżących i przewidywanych skutków pandemii.

Grupa Atende stosuje się do wszystkich wytycznych, dotyczących bezpieczeństwa, zdrowia i higieny, rekomendowanych przez Główny Inspektorat Sanitarny oraz pozostałe instytucje państwowe. Priorytetem Emitenta jest zachowanie ciągłości działania oraz bezpieczeństwo pracowników i interesariuszy Grupy Atende.

Ryzyko związane z opóźnieniami dostaw

Dnia 31 maja 2021 r. Emitent poinformował o zakłóceniach w łańcuchu dostaw kluczowego dostawcy Atende związanych z brakami materiałowymi w przemyśle półprzewodnikowym, opóźniających harmonogram dostaw produktów i tym samym negatywnie wpływając na wyniki finansowe. Emitent przewiduje, że problem opóźnień dostaw będzie istniał również w II połowie br.

3.10. Pozostałe informacje

3.10.1. Stanowisko Zarządu dotyczące możliwości zrealizowania wcześniej publikowanych prognoz wyników na dany rok

Spółka nie publikowała prognoz na 2021 r.

3.10.2. Wskazanie akcjonariuszy posiadających bezpośrednio lub pośrednio przez podmioty zależne co najmniej 5% ogólnej liczby głosów na walnym zgromadzeniu Emitenta na dzień przekazania raportu

	Liczba akcji przedstawiona w poprzednim raporcie okresowym ¹	Udział w liczbie głosów na WZ przedstawiona w poprzednim raporcie okresowym ¹	Zmiana udziału w liczbie głosów na WZ w okresie 18.05.2021-14.09.2021	Liczba akcji na dzień przekazania raportu ²	Udział w liczbie głosów na WZ na dzień przekazania raportu ²
Roman Szwed wraz z podmiotem powiązaniem Spinoza Investments Sp. z o.o. S.K.A. ³	11 956 958	32,90%	-	11 956 958	32,90%
Nationale-Nederlanden OFE ⁴	6 100 000	16,78%	3 000	6 103 000	16,79%
PKO OFE ⁴	3 500 813	9,63%	(80 257)	3 420 556	9,41%
Pozostali	14 785 573	40,69%	77 257	14 862 830	40,90%
Razem	36 343 344	100%	nd.	36 343 344	100%

¹ Stan według uzyskanych potwierdzeń do dnia 18 maja 2021 r.

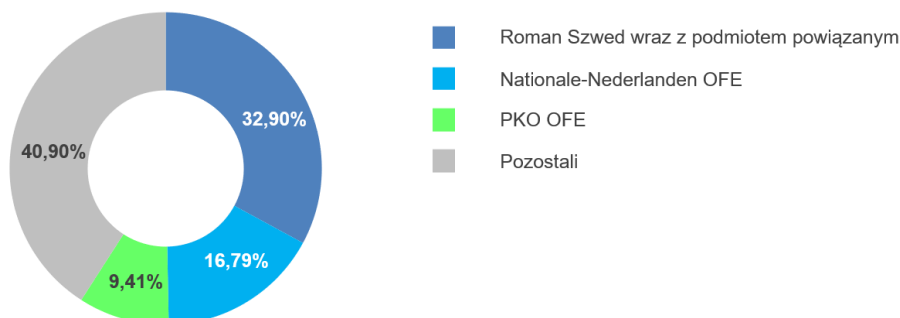
² Stan według uzyskanych potwierdzeń do dnia 14 września 2021 r.

³ Spinoza Investments Sp. z o.o. S.K.A. jest podmiotem w 100% kontrolowanym, bezpośrednio i pośrednio (poprzez Spinoza Fundusz Inwestycyjny Zamknięty Aktywów Niepublicznych) przez Romana Szweda.

⁴ Na podstawie zgłoszeń na Walne Zgromadzenie 19 maja 2021 r.

Udziały % w kapitale zakładowym Spółki akcjonariuszy są zgodne z udziałami % w liczbie głosów na walnym zgromadzeniu.

Struktura akcjonariatu na dzień przekazania niniejszego raportu
(akcjonariusze posiadający pow. 5% ogólnej liczby głosów na walnym zgromadzeniu Emitenta).



3.10.3. Zestawienie zmian w stanie posiadania akcji spółki lub uprawnień do nich (opcji) przez członków Zarządu oraz Rady Nadzorczej

Zgodny z wiedzą Zarządu stan posiadania akcji Emitenta przez członków Zarządu i Rady Nadzorczej wraz z zestawieniem zmian przedstawiono w poniższej tabeli.

	Liczba akcji przedstawiona w poprzednim raporcie okresowym ¹	Zwiększenia	Zmniejszenia	Liczba akcji na dzień przekazania raportu ²
Marcin Petrykowski – prezes Zarządu ³	Nd.	-	-	-
Iwona Bakuła – wiceprezes Zarządu	-	-	-	-
Jacek Forysiak – wiceprezes Zarządu	82 074	-	-	82 074
Szymon Stępczak – wiceprezes Zarządu	-	-	-	-
Jacek Szczepański – wiceprezes Zarządu	-	-	-	-
Roman Szwed – przewodniczący Rady Nadzorczej ⁴	11 956 958	-	-	11 956 958
Patrycja Buchowicz – wiceprzewodnicząca Rady Nadzorczej	-	-	-	-
Jan Madey – członek Rady Nadzorczej	-	-	-	-
Michał Małycka – członek Rady Nadzorczej	-	-	-	-
Maciej Matusiak – członek Rady Nadzorczej	-	-	-	-
Paweł Woźniak – członek Rady Nadzorczej ⁵	-	-	-	Nd.

¹ Stan według uzyskanych potwierdzeń do dnia 18 maja 2021 r.

² Stan według uzyskanych potwierdzeń do dnia 14 września 2021 r.

³ Marcin Petrykowski został powołany na członka Zarządu Spółki w funkcji prezesa Zarządu z dniem 23 czerwca 2021 r.

⁴ Roman Szwed jako przewodniczący Rady Nadzorczej od 23 czerwca 2021 r., wcześniej jako prezes Zarządu. Stan posiadania wraz z podmiotem powiązanym Spinoza Investments Sp. z o.o. S.K.A., który jest w 100% kontrolowany, bezpośrednio i pośrednio (poprzez Spinoza Fundusz Inwestycyjny Zamknięty Aktywów Niepublicznych) przez Romana Szweda.

⁵ Paweł Woźniak zrezygnował z pełnienia funkcji członka Rady Nadzorczej Atende S.A. z dniem 22 czerwca 2021 r.

Liczba akcji jest równa liczbie głosów na walnym zgromadzeniu. Udział % w kapitale zakładowym Spółki ww. akcjonariuszy jest zgodny z udziałami % w liczbie głosów na walnym zgromadzeniu. Wartość nominalna 1 akcji Atende S.A. wynosi 0,20 zł.

Członkowie Zarządu i Rady Nadzorczej nie posiadają opcji na akcje Spółki. Żaden z akcjonariuszy nie posiada specjalnych uprawnień kontrolnych w stosunku do Atende S.A. Spółka nie posiada akcji uprzywilejowanych.

3.10.4. Informacje o istotnych postępowaniach toczących się przed sądem, organem właściwym dla postępowania arbitrażowego lub organem administracji publicznej

Na dzień publikacji raportu Spółka oraz podmioty zależne nie są stroną sporu sądowego o wartości powyżej 1 mln zł.

3.10.5. Informacje o istotnych transakcjach zawartych przez spółki Grupy z podmiotami powiązanymi na innych warunkach niż rynkowe

W okresie objętym niniejszym raportem nie zostały zawarte przez Emitenta ani przez jednostkę od niego zależną transakcje z podmiotami powiązanymi, ani pojedynczo, ani też łącznie, które byłyby istotne i zawarte na warunkach innych niż rynkowe.

3.10.6. Informacje o udzieleniu przez Emitenta lub przez jednostkę od niego zależną poręczeniach kredytów lub udzielonych gwarancjach, gdzie wartość poręczenia lub gwarancji jest znacząca

W okresie objętym raportem nie były udzielane przez Emitenta lub przez jednostkę od niego zależną żadnemu podmiotowi poręczenia kredytu lub pożyczki i nie była udzielona gwarancja, których łączna wartość jest znacząca. Kwoty zobowiązań pozabilansowych zaprezentowane zostały w notach 1.7.17 i 2.7.18 niniejszego raportu.

3.10.7. Inne informacje, które zdaniem Spółki są istotne dla oceny jej sytuacji kadrowej, majątkowej, finansowej wyniku finansowego i ich zmian, oraz informacje, które są istotne dla oceny możliwości realizacji zobowiązań przez Emitenta.

Spółka posiada stabilną sytuację kadrową, majątkową i finansową. Nie są znane żadne przesłanki, mogące negatywnie wpłynąć na możliwość realizacji zobowiązań przez Emitenta.

Warszawa, 14 września 2021 r.

Marcin Petrykowski

Iwona Bakuła

Jacek Forysiak

Szymon Stępczak

Jacek Szczepański

Prezes Zarządu

Wiceprezes Zarządu

Wiceprezes Zarządu

Wiceprezes Zarządu

Wiceprezes Zarządu