



# LiveChat Software S.A.

---

Śródroczne skrócone sprawozdanie finansowe za  
okres od 1.04.2021 r. do 30.09.2021 r.

Sporządzone zgodnie z Ustawą o Rachunkowości

Wrocław, 24 listopada 2021 r.

## SPIS TREŚCI

OŚWIADCZENIE ZARZĄDU.....	6
WPROWADZENIE DO SPRAWOZDANIA FINANSOWEGO I PORÓWNYWALNYCH DANYCH FINANSOWYCH.....	7
ROCZNE SPRAWOZDANIE FINANSOWE.....	16
BILANS - AKTYWA.....	16
BILANS - PASYWA.....	19
RACHUNEK ZYSKÓW I STRAT (wariant kalkulacyjny).....	21
ZESTAWIENIE ZMIAN W KAPITALE WŁASNYM.....	23
RACHUNEK PRZEPŁYWÓW PIENIĘŻNYCH.....	25
DODATKOWE INFORMACJE I OBJAŚNIENIA.....	27
Noty objaśniające do bilansu.....	27
Nota 1.1 Wartości niematerialne i prawne.....	27
Nota 1.2 Zmiany wartości niematerialnych i prawnych.....	27
Nota 1.3 Wartości niematerialne i prawne (struktura własnościowa).....	29
Nota 2.1 Rzeczowe aktywa trwałe.....	29
Nota 2.2 Zmiany środków trwałych.....	29
Nota 2.3 Środki trwałe (struktura własnościowa).....	31
Nota 2.4 Środki trwałe wykazywane pozabilansowo.....	31
Nota 3.1 Należności długoterminowe.....	31
Nota 4.1 Nieruchomości.....	31
Nota 4.2 Wartości niematerialne i prawne.....	31
Nota 4.3. Długoterminowe aktywa finansowe.....	32
Nota 4.4. Udziały lub akcje w jednostkach podporządkowanych.....	32
Nota 4.5 Papiery wartościowe, udziały i inne długoterminowe aktywa finansowe.....	33
Nota 4.6 Papiery wartościowe, udziały i inne długoterminowe aktywa finansowe.....	34
Nota 4.7 Udzielone pożyczki długoterminowe.....	34
Nota 4.8 Inne inwestycje długoterminowe.....	34
Nota 5.1 Aktywa z tytułu odroczonego podatku dochodowego.....	35
Nota 5.2 Inne rozliczenia międzyokresowe.....	36
Nota 6 Zapasy.....	36
Nota 7.1 Należności krótkoterminowe.....	37
Nota 7.2 Należności krótkoterminowe od jednostek powiązanych.....	38
Nota 7.3 Zmiana stanu odpisów aktualizujących wartość należności krótkoterminowych.....	38
Nota 7.4 Należności krótkoterminowe brutto.....	39

Skrócone Śródroczne Jednostkowe Sprawozdanie Finansowe za okres 6 miesięcy zakończony 30 września 2021 r.  
Wszystkie kwoty podano w złotych polskich (o ile nie wskazano inaczej).

Nota 7.5 Należności od pozostałych jednostek z tytułu dostaw i usług (brutto) o pozostałym od dnia bilansowego okresie spłaty .....	39
Nota 7.6 Należności z tytułu dostaw i usług przeterminowane (brutto) .....	39
Nota 7.7 Należności długoterminowe i krótkoterminowe przeterminowane brutto .....	40
Nota 8.1 Krótkoterminowe aktywa finansowe .....	40
Nota 8.2 Środki pieniężne i inne aktywa pieniężne (struktura walutowa) .....	41
Nota 8.3. Papiery wartościowe, udziały, i inne krótkoterminowe aktywa finansowe .....	41
Nota 8.4. Udzielone pożyczki krótkoterminowe .....	41
Nota 8.5. Inne inwestycje krótkoterminowe .....	41
Nota 9 Krótkoterminowe rozliczenia międzyokresowe .....	42
Nota 10 Odpisy aktualizujące z tytułu trwałej utraty wartości aktywów .....	42
Nota 11.1. Kapitał zakładowy .....	42
Nota 11.2. Zmiany w strukturze własności w okresie od 1 kwietnia 2021 roku do dnia sporządzenia sprawozdania finansowego .....	44
Nota 11.3 Akcje własne .....	44
Nota 11.4 Akcje emitenta będące własnością jednostek podporządkowanych .....	44
Nota 12 Kapitał zapasowy .....	44
Nota 13 Kapitał z aktualizacji wyceny .....	44
Nota 14 Pozostałe kapitały rezerwowe (według celu przeznaczenia) .....	44
Nota 15 Odpisy z zysku netto w ciągu roku obrotowego .....	45
Nota 16 Rezerwy z tytułu odroczonego podatku dochodowego .....	45
Nota 17 Zmiana stanu długoterminowej i krótkoterminowej rezerwy na świadczenia emerytalne i podobne .....	46
Nota 18 Zmiana stanu pozostałych rezerw długoterminowych .....	46
Nota 19 Zmiana stanu pozostałych rezerw krótkoterminowych .....	46
Nota 20 Zobowiązania długoterminowe .....	46
Nota 21.1 Zobowiązania krótkoterminowe .....	46
Nota 21.2. Zobowiązania krótkoterminowe (struktura walutowa) .....	48
Nota 21.3 Zobowiązania krótkoterminowe z tytułu kredytów i pożyczek .....	48
Nota 21.4 Zobowiązania krótkoterminowe z tytułu wyemitowanych dłużnych instrumentów finansowych .....	48
Nota 22 Inne rozliczenia międzyokresowe .....	49
Nota 23 Dodatkowe dane objaśniające sposób obliczenia wartości księgowej na jedną akcję oraz rozwodnionej wartości księgowej na jedną akcję .....	49
Noty objaśniające do pozycji pozabilansowych .....	49
Nota 24 Należności warunkowe od jednostek powiązanych .....	49

Skrócone Śródroczne Jednostkowe Sprawozdanie Finansowe za okres 6 miesięcy zakończony 30 września 2021 r. Wszystkie kwoty podano w złotych polskich (o ile nie wskazano inaczej).

Nota 25 Zobowiązania warunkowe na rzecz jednostek powiązanych .....	49
Noty objaśniające do rachunku zysków i strat .....	50
Nota 26.1. Przychody netto ze sprzedaży produktów (struktura rzeczowa) .....	50
Nota 26.2. Przychody netto ze sprzedaży produktów (struktura terytorialna).....	50
Nota 27 Przychody netto ze sprzedaży towarów i materiałów .....	50
Nota 28 Koszty według rodzajów .....	51
Nota 29 Pozostałe przychody operacyjne .....	51
Nota 30 Pozostałe koszty operacyjne.....	51
Nota 31.1 Przychody finansowe z tytułu dywidend i udziałów w zyskach .....	52
Nota 31.2. Przychody finansowe z tytułu odsetek .....	52
Nota 31.3 Inne przychody finansowe .....	52
Nota 32.1. Koszty finansowe z tytułu odsetek .....	52
Nota 32.2. Inne koszty finansowe.....	53
Nota 33 Podatek dochodowy bieżący .....	54
Nota 34 Podatek dochodowy odroczony, wykazany w rachunku zysków i strat.....	56
Nota 35 Pozostałe obowiązkowe zmniejszenia zysku (zwiększenia straty).....	56
Nota 36 Zysk na akcję.....	56
Noty objaśniające do rachunku przepływów pieniężnych .....	57
Nota 37 Struktura środków pieniężnych na początek i koniec okresu .....	57
Dodatkowe noty objaśniające .....	57
Nota 38 Informacja o instrumentach finansowych .....	57
Nota 39 Dane o pozycjach pozabilansowych, w szczególności zobowiązaniach warunkowych, w tym również udzielonych przez Spółkę gwarancjach i poręczeniach (także wekslowych).....	60
Nota 40 Dane dotyczące zobowiązań wobec budżetu państwa lub jednostek samorządu terytorialnego z tytułu uzyskania praw własności budynków i budowli .....	60
Nota 41 Przychody, koszty i wyniki działalności zaniechanej w okresie sprawozdawczym lub przewidzianej do zaniechania w okresie następnym .....	61
Nota 42 Koszt wytworzenia środków trwałych w budowie, środków trwałych na własne potrzeby	61
Nota 43 Poniesione nakłady inwestycyjne .....	61
Nota 44 Informacja o transakcjach zawartych z podmiotami powiązаныmi na warunkach innych niż rynkowe, wraz z ich kwotami oraz informacjami określającymi charakter tych transakcji .....	61
Nota 45 Informacje o charakterze i celu gospodarczym zawartych przez emitenta umów nieuwzględnionych w bilansie w zakresie niezbędnym do oceny ich wpływu na sytuację majątkową, finansową i wynik finansowy .....	61
Nota 46 Informacja o wspólnych przedsięwzięciach, które nie podlegają konsolidacji .....	61
Nota 47 Informacje o przeciętnym zatrudnieniu z podziałem na grupy zawodowe .....	62

Skrócone Śródroczne Jednostkowe Sprawozdanie Finansowe za okres 6 miesięcy zakończony 30 września 2021 r.  
Wszystkie kwoty podano w złotych polskich (o ile nie wskazano inaczej).

Nota 48 Łączna wartość wynagrodzeń i nagród (w pieniądzu i naturze), wypłaconych lub należnych, odrębnie dla osób zarządzających i nadzorujących Spółki, w przedsiębiorstwie Spółki i z tytułu pełnienia funkcji we władzach jednostek zależnych, współzależnych i stowarzyszonych .....	62
Nota 49 Informacje o wartości niespłaconych zaliczek, kredytów, pożyczek, gwarancji, poręczeń lub innych umów zobowiązujących do świadczeń na rzecz Spółki, udzielonych przez Spółkę osobom zarządzającym i nadzorującym .....	62
Nota 50 Informacje o wszelkich zobowiązaniach wynikających z emerytur i świadczeń o podobnym charakterze dla byłych osób zarządzających, nadzorujących albo byłych członków organów administrujących oraz o zobowiązaniach zaciągniętych w związku z tymi emeryturami .....	62
Nota 51 Informacje o istotnych zdarzeniach dotyczących lat ubiegłych ujętych w sprawozdaniu finansowym za bieżący okres .....	62
Nota 52 Informacje o znaczących zdarzeniach, jakie wystąpiły po dniu bilansowym, nieuwzględnionych w sprawozdaniu finansowym .....	63
Nota 53 Informacje o relacjach między prawnym poprzednikiem a emitentem oraz o sposobie i zakresie przejęcia aktywów i pasywów .....	63
Nota 54 Sprawozdanie finansowe i dane porównywalne, przynajmniej w odniesieniu do podstawowych pozycji bilansu oraz rachunku zysków i strat/skonsolidowanego bilansu oraz skonsolidowanego rachunku zysków i strat, skorygowane odpowiednim wskaźnikiem inflacji, z podaniem źródła wskaźnika oraz metody jego wykorzystania, z przyjęciem okresu ostatniego sprawozdania finansowego jako okresu bazowego – jeżeli skumulowana średnioroczna stopa inflacji z okresu ostatnich trzech lat działalności emitenta osiągnęła lub przekroczyła wartość 100% .....	63
Nota 55 Zestawienie i objaśnienie różnic pomiędzy danymi ujawnionymi w sprawozdaniu finansowym i porównywalnych danych finansowych a uprzednio sporządzonymi i opublikowanymi sprawozdaniami .....	63
Nota 56 Zmiany stosowanych zasad (polityki) rachunkowości i sposobu sporządzania sprawozdania finansowego, dokonanych w stosunku do poprzedniego roku obrotowego (lat obrotowych), ich przyczyny, tytuły oraz wpływ wywołanych tym skutków finansowych na sytuację majątkową i finansową, płynność oraz wynik finansowy i rentowność .....	64
Nota 57 Dokonane korekty błędów, ich przyczyny, tytuły oraz wpływ wywołanych tym skutków finansowych na sytuację majątkową i finansową, płynność oraz wynik finansowy i rentowność .....	64
Nota 58 W przypadku występowania niepewności co do możliwości kontynuowania działalności, opis tych niepewności oraz stwierdzenie, że taka niepewność występuje oraz wskazanie czy sprawozdanie finansowe zawiera korekty z tym związane. Informacja powinna zawierać również opis podejmowanych bądź planowanych przez Spółkę działań mających na celu eliminację niepewności .....	64
Nota 59 Wynagrodzenie biegłego rewidenta .....	65
Nota 60 Połączenie jednostek .....	66
Nota 61 W przypadku niestosowania w sprawozdaniu finansowym do wyceny udziałów i akcji w jednostkach podporządkowanych – praw własności – należy przedstawić skutki, jakie spowodowałyby jej zastosowanie oraz wpływ na wynik finansowy .....	66
Nota 62 Sporządzanie sprawozdania skonsolidowanego .....	66

Skrócone Śródroczne Jednostkowe Sprawozdanie Finansowe za okres 6 miesięcy zakończony 30 września 2021 r.  
Wszystkie kwoty podano w złotych polskich (o ile nie wskazano inaczej).

## OŚWIADCZENIE ZARZĄDU

Zgodnie z wymogami art. 52 ust. 2 ustawy z dnia 29 czerwca 1994 roku o rachunkowości (t.j. Dz. U. 2021 poz. 217), Zarząd Spółki LiveChat Software Spółka Akcyjna przedstawia śródroczne skrócone jednostkowe sprawozdanie finansowe za okres 6 miesięcy kończący się 30 września 2021 roku, na które składa się:

- 1) wprowadzenie do śródrocznego skróconego sprawozdania finansowego;
- 2) bilans sporządzony na dzień 30 września 2021 roku, który po stronie aktywów i pasywów wykazuje sumę bilansową 116.083.899,08 PLN;
- 3) rachunek zysków i strat za okres od 1 kwietnia 2021 roku do 30 września 2021 roku wykazujący zysk netto 59.072.879,07 PLN;
- 4) zestawienie zmian w kapitale własnym za okres od 1 kwietnia 2021 roku do 30 września 2021 roku wykazujące zmniejszenie stanu kapitału własnego o kwotę 13.027.120,93 PLN;
- 5) rachunek przepływów pieniężnych za okres od 1 kwietnia 2021 roku do 30 września 2021 roku wykazujący zmniejszenie stanu środków pieniężnych netto o kwotę 6.300.900,83 PLN;
- 6) dodatkowe informacje i objaśnienia.

Zarząd oświadcza, że wedle jego najlepszej wiedzy niniejsze sprawozdanie finansowe sporządzone zostało zgodnie z obowiązującymi zasadami rachunkowości, a zawarte w nim dane odzwierciedlają w sposób prawdziwy, rzetelny i jasny sytuację majątkową i finansową Spółki oraz jej wynik finansowy.

Wrocław, 24 listopada 2021 roku,



Mariusz Ciepły  
Prezes Zarządu



Urszula Jarzębowska  
Członek Zarządu



Joanna Alwin  
Dyrektor Finansowy

Skrócone Śródroczne Jednostkowe Sprawozdanie Finansowe za okres 6 miesięcy zakończony 30 września 2021 r.  
Wszystkie kwoty podano w złotych polskich (o ile nie wskazano inaczej).

## WPROWADZENIE DO SPRAWOZDANIA FINANSOWEGO I PORÓWNYWALNYCH DANYCH FINANSOWYCH

### WYBRANE DANE FINANSOWE


Wyszczególnienie	tys. PLN		tys. EUR	
	Za okres 6 miesięcy zakończony 30.09.2021	Za okres 6 miesięcy zakończony 30.09.2020	Za okres 6 miesięcy zakończony 30.09.2021	Za okres 6 miesięcy zakończony 30.09.2020
<b>Rachunek zysków i strat</b>				
Przychody netto ze sprzedaży produktów, towarów i materiałów	104 568	84 738	22 973	18 946
Zysk (strata) z działalności operacyjnej	62 687	52 357	13 772	11 706
Zysk (strata) brutto	63 606	49 472	13 974	11 061
Zysk (strata) netto	59 073	46 255	12 978	10 342
Zysk (strata) na jedną akcję zwykłą (w PLN / EUR)	2,29	1,80	0,50	0,40
Liczba akcji (tys. szt.)	25 750	25 750	25 750	25 750
<b>Rachunek przepływów pieniężnych</b>				
Przepływy pieniężne netto z działalności operacyjnej	73 904	45 536	16 237	10 181
Przepływy pieniężne netto z działalności inwestycyjnej	(8 105)	(6 374)	(1 781)	(1 425)
Przepływy pieniężne netto z działalności finansowej	(72 100)	(48 410)	(15 840)	(10 824)
Przepływy pieniężne netto razem	(6 301)	(9 249)	(1 384)	(2 068)
Wyszczególnienie	tys. PLN		tys. EUR	
	30.09.2021	31.03.2021	30.09.2021	31.03.2021
<b>Bilans</b>				
Aktywa razem	116 084	118 168	25 056	25 356
Zobowiązania i rezerwy na zobowiązania	23 190	12 247	5 006	2 628
Zobowiązania długoterminowe	-	-	-	-
Zobowiązania krótkoterminowe	19 401	9 088	4 188	1 950
Kapitał własny	92 894	105 921	20 051	22 728
Kapitał zakładowy	515	515	111	111
Wartość księgową na jedną akcję (w PLN / EUR)	3,61	4,11	0,78	0,88
Liczba akcji (tys. szt.)	25 750	25 750	25 750	25 750

Kurs PLN / EUR	1.04.2021 - 30.09.2021	1.04.2020 - 31.03.2021	1.04.2020 - 30.09.2020
Dla danych bilansowych	4,6329	4,6603	4,5268
Dla danych rachunku zysków i strat oraz rachunku przepływów pieniężnych	4,5517	4,5181	4,4725
Kurs najwyższy w okresie	4,6329	4,6603	4,5834
Kurs najniższy w okresie	4,4541	4,3859	4,3859

Wrocław, 24 listopada 2021 roku,



Mariusz Ciepły  
Prezes Zarządu



Urszula Jarzębowska  
Członek Zarządu



Joanna Alwin  
Dyrektor Finansowy

Skrócone Śródroczne Jednostkowe Sprawozdanie Finansowe za okres 6 miesięcy zakończony 30 września 2021 r.  
Wszystkie kwoty podano w złotych polskich (o ile nie wskazano inaczej).

## **FIRMA, FORMA PRAWNA I PRZEDMIOT DZIAŁALNOŚCI SPÓŁKI**

**Nazwa:** LiveChat Software S.A.

**Siedziba:** ul. Zwycięska 47, 53- 033 Wrocław

**Podstawowy przedmiot działalności:** 62.01.Z – Działalność związana z oprogramowaniem.

**Organ rejestrowy:** Sąd Rejonowy dla Wrocławia – Fabrycznej we Wrocławiu, VI Wydział Gospodarczy Krajowego Rejestru Sądowego

**Numer KRS:** 0000290756

**Sektor:** Informatyka

## **CZAS TRWANIA DZIAŁALNOŚCI SPÓŁKI**

Czas trwania działalności Spółki zgodnie z jej statutem jest nieograniczony.

## **OKRES OBJĘTY SPRAWOZDANIEM FINANSOWYM**

Sprawozdanie finansowe przedstawia dane za okres od 1.04.2021 r. do 30.09.2021 r.

## **SKŁAD ORGANÓW SPÓŁKI**

Skład osobowy Zarządu na dzień bilansowy był następujący i nie zmienił się na dzień zatwierdzenia niniejszego sprawozdania finansowego:

Mariusz Ciepły	- Prezes Zarządu
Urszula Jarzębowska	- Członek Zarządu

Skład osobowy Rady Nadzorczej na dzień bilansowy oraz na dzień zatwierdzenia niniejszego sprawozdania finansowego był następujący:

Maciej Jarzębowski	- Przewodniczący Rady Nadzorczej
Jakub Sitarz	- Wiceprzewodniczący Rady Nadzorczej
Marta Ciepła	- Członek Rady Nadzorczej
Marcin Mańdziak	- Członek Rady Nadzorczej
Marzena Czapaluk	- Członek Rady Nadzorczej

W okresie sprawozdawczym do Rady Nadzorczej Spółki dominującej dołączyła Marzena Czapaluk, a Michał Markowski przestał pełnić funkcję Członka Rady Nadzorczej.

## **WEWNĘTRZNE JEDNOSTKI ORGANIZACYJNE WCHODZĄCE W SKŁAD SPÓŁKI SPORZĄDZAJĄCE SAMODZIELNIE SPRAWOZDANIE FINANSOWE**

W skład Spółki nie wchodzi wewnętrzne jednostki organizacyjne sporządzające sprawozdania finansowe.



Skrócone Śródroczne Jednostkowe Sprawozdanie Finansowe za okres 6 miesięcy zakończony 30 września 2021 r. Wszystkie kwoty podano w złotych polskich (o ile nie wskazano inaczej).

## **INFORMACJE O SPÓŁKACH, DLA KTÓRYCH LIVECHAT SOFTWARE SA JEST JEDNOSTKĄ DOMINUJĄCĄ LUB ZNACZĄCYM INWESTOREM. INFORMACJE O POŁĄCZENIU SPÓŁKI Z INNĄ SPÓŁKĄ W TRAKCIE TRWANIA OKRESU SPRAWOZDAWCZEGO**

LiveChat Software Spółka Akcyjna jest podmiotem dominującym w Grupie Kapitałowej, który sporządza i publikuje skonsolidowane sprawozdanie finansowe według Międzynarodowych Standardów Sprawozdawczości Finansowej przyjętych do stosowania w Unii Europejskiej.

LiveChat Software S.A. jest jednostką dominującą wobec Spółki LiveChat Inc. – posiada 100% udziałów.

W trakcie trwania okresu sprawozdawczego nie nastąpiło połączenie Spółki z inną spółką.

## **INFORMACJE O ZAŁOŻENIACH PRZYJĘTYCH PRZY SPORZĄDZANIU SPRAWOZDANIA FINANSOWEGO ORAZ ZNANYCH OKOLICZNOŚCIACH WSKAZUJĄCYCH NA ZAGROŻENIE KONTYNUOWANIA PRZEZ SPÓŁKĘ DZIAŁALNOŚCI**

Sprawozdanie finansowe zostało sporządzone przy założeniu kontynuacji działalności gospodarczej przez jednostkę w dającej się przewidzieć przyszłości. Nie są znane okoliczności wskazujące na zagrożenie kontynuowania przez Spółkę działalności.

Opis wpływu pandemii COVID-19 na działalność Spółki zaprezentowano w Nocie 58.

## **PREZENTACJA I PRZEKSZTAŁCENIE SPRAWOZDAŃ FINANSOWYCH**

Spółka nie zmieniła w okresie obrotowym stosowanych zasad rachunkowości. Spółka zastosowała zmianę prezentacyjną w zakresie ujmowania aktywów. W związku z powyższym zaprezentowano dane porównawcze za poprzedni okres sprawozdawczy, w tym przekształcone dane porównawcze na poziomie bilansu (aktywa) oraz not informacyjnych, dla których zmiana prezentacyjna miała wpływ.

Poniżej zaprezentowano schemat dokonanej bilansowej zmiany prezentacyjnej dotyczącej ujmowania kosztów niezakończonych prac rozwojowych.

<b>Poprzedni (porównawczy) okres sprawozdawczy</b>	<b>Bieżący okres sprawozdawczy</b>
<i>Długoterminowe rozliczenia międzyokresowe – inne rozliczenia międzyokresowe – koszty niezakończonych prac rozwojowych</i>	<i>Wartości niematerialne i prawne – wartości niematerialne i prawne w trakcie realizacji</i>

## **ZASADY (POLITYKA) RACHUNKOWOŚCI, W TYM METODY WYCENY AKTYWÓW I PASYWÓW (TAKŻE AMORTYZACJI), POMIARU WYNIKU FINANSOWEGO ORAZ SPOSOBU SPORZĄDZANIA SPRAWOZDANIA FINANSOWEGO W ZAKRESIE, W JAKIM USTAWA POZOSTAWIA JEDNOSTCE PRAWO WYBORU**

Zasady rachunkowości przyjęte przy sporządzaniu sprawozdania finansowego na dzień 31.03.2021 r. są zgodne z Ustawą o rachunkowości z dnia 29 czerwca 1994 roku z późniejszymi zmianami oraz Rozporządzeniem Ministra Finansów z dnia 18 października 2005 roku w sprawie zakresu informacji wykazywanych w sprawozdaniach finansowych i skonsolidowanych sprawozdaniach finansowych,

Skrócone Śródroczne Jednostkowe Sprawozdanie Finansowe za okres 6 miesięcy zakończony 30 września 2021 r. Wszystkie kwoty podano w złotych polskich (o ile nie wskazano inaczej).

wymaganych w prospekcie emisyjnym dla emitentów z siedzibą na terytorium Rzeczypospolitej Polskiej, dla których właściwe są polskie zasady rachunkowości i zgodnie z Rozporządzeniem Ministra Finansów z dnia 29 marca 2018 roku w sprawie informacji bieżących i okresowych przekazywanych przez emitentów papierów wartościowych oraz warunków uznawania za równoważne informacji wymaganych przepisami państwa niebędącego państwem członkowskim.

Zapisy księgowe prowadzone są według zasady kosztu historycznego. Jednostka nie dokonała żadnych korekt, które odzwierciedlałyby wpływ inflacji na poszczególne pozycje bilansu oraz rachunku zysku i strat.

Spółka sporządza rachunek zysków i strat w wariantcie kalkulacyjnym.

Rachunek przepływów pieniężnych sporządzony jest metodą pośrednią.

### **Zasady wyceny aktywów i pasywów**

Wartości niematerialne i prawne stanowią koszty zakończonych prac rozwojowych dotyczących oprogramowania komputerów. Koszty zakończonych prac rozwojowych prowadzonych przez jednostkę na własne potrzeby, poniesione przed zastosowaniem technologii, zalicza się do wartości niematerialnych i prawnych, jeżeli:

- produkt lub technologia wytwarzania są ściśle ustalone, a dotyczące ich koszty prac rozwojowych wiarygodnie określone,
- techniczna przydatność produktu lub technologii została stwierdzona i odpowiednio udokumentowana i na tej podstawie Spółka podjęła decyzję o wytwarzaniu tych produktów lub stosowaniu technologii,
- koszty prac rozwojowych zostaną pokryte, według przewidywań, przychodami ze sprzedaży tych produktów lub zastosowania technologii.

Przewidywany okres ekonomicznej użyteczności jest związany z ustaloną roczną stawką amortyzacyjną dla rozwiązań LiveChat i HelpDesk. Roczne stawki amortyzacyjne kształtują dla kosztów zakończonych prac rozwojowych wynoszą:

- 20% dla rozwiązań LiveChat oraz HelpDesk;
- 30% dla rozwiązań ChatBot.

Okres ten został określony na podstawie okresów trwania projektów, w którym są ponoszone nakłady kwalifikowane na realizowane prace. Wycena prac rozwojowych stanowi sumę wartości netto z faktur programistów dedykowanych konkretnym rozwiązaniom (produktom).

Pozostałe wartości niematerialne i prawne wyceniane są według cen nabycia. W bilansie prezentowane są w cenie nabycia pomniejszonej o dokonane umorzenie przy użyciu metody liniowej przez okres ich ekonomicznej użyteczności.

Skrócone Śródroczne Jednostkowe Sprawozdanie Finansowe za okres 6 miesięcy zakończony 30 września 2021 r. Wszystkie kwoty podano w złotych polskich (o ile nie wskazano inaczej).

Rzeczowe aktywa trwałe stanowią środki trwałe wycenione według cen nabycia. Odpisy amortyzacyjne od środków trwałych dokonywane są według metody liniowej. Stawki amortyzacyjne ustalone zostały z uwzględnieniem okresu użyteczności środków trwałych i odzwierciedlają faktyczne zużycie środków trwałych. Roczne stawki amortyzacyjne stosowane w Spółce kształtują się następująco:

- komputery – 30%;
- adaptacja powierzchni biurowych – 50%.

Na dzień bilansowy Spółka dokonuje przeglądu wartości netto składników majątku trwałego w celu stwierdzenia, czy nie występują przesłanki wskazujące na możliwość utraty ich wartości.

W przypadku, gdy stwierdzono istnienie takich przesłanek, szacowana jest wartość odzyskiwania danego składnika aktywów w celu ustalenia potencjalnego odpisu z tego tytułu.

Aktywa i zobowiązania finansowe ujmowane są w bilansie Spółki w momencie, gdy Spółka staje się stroną wiążącej umowy.

Należności wyrażone w walucie polskiej wykazane są w wartości ustalonej przy ich powstaniu. Zgodnie z zapisem w polityce rachunkowości Spółka nie nalicza na dzień bilansowy odsetek za zwłokę od należności przeterminowanych. Spółka dokonuje odpisów aktualizujących należności od kontrahentów zalegających na dzień bilansowy z zapłatą, jeśli ocena ich sytuacji gospodarczej i finansowej wskazuje, że spłata należności nie jest prawdopodobna najbliższym czasie. Odpisy dokonywane są w ciężar pozostałych kosztów operacyjnych.

W bilansie należności wykazywane są w wartości netto tj. pomniejszone o odpisy aktualizujące należności. Należności w walutach obcych przeliczane są w momencie powstania na złote polskie według średniego kursu Narodowego Banku Polskiego na dzień poprzedzający dzień powstania należności. Na dzień bilansowy należności w walutach obcych wyceniane są według kursu średniego ustalonego dla danej waluty przez Narodowy Bank Polski na ten dzień.

Środki pieniężne obejmują pieniądze w gotówce oraz na rachunkach bankowych. Środki pieniężne wykazywane są według wartości nominalnej. Wyrażone w walutach obcych środki pieniężne wyceniane są na dzień bilansowy według średniego kursu ustalonego dla danej waluty przez Narodowy Bank Polski na ten dzień. Wpływy środków pieniężnych na rachunkach bankowych w ciągu roku wyceniane są według kursów NBP, a rozchody z zastosowaniem kolejki FIFO.

Rozliczenia międzyokresowe obejmują aktywa z tytułu odroczonego podatku dochodowego. Bierne rozliczenia międzyokresowe kosztów stanowią ściśle oznaczone świadczenia przyjęte przez Spółkę, niestanowiące jeszcze zobowiązań. Rozliczenia międzyokresowe przychodów stanowią otrzymane lub należne środki od kontrahentów na poczet przyszłych świadczeń.

Spółka tworzy rezerwy lub aktywa z tytułu odroczonego podatku dochodowego w związku z powstaniem przejściowych różnic pomiędzy wykazywaną w księgach rachunkowych wartością aktywów i pasywów a ich wartością podatkową.

Kapitał własny stanowią kapitały tworzone zgodnie z obowiązującym prawem i statutem Spółki. Kapitał zakładowy wykazany jest w wysokości nominalnej, zgodnej ze statutem Spółki oraz wpisem do Krajowego Rejestru Sądowego.

Skrócone Śródroczne Jednostkowe Sprawozdanie Finansowe za okres 6 miesięcy zakończony 30 września 2021 r. Wszystkie kwoty podano w złotych polskich (o ile nie wskazano inaczej).

Zobowiązania ujmowane są według wartości godziwej. Zobowiązania w walutach obcych przeliczane są w momencie powstania na złote według obowiązującego kursu Narodowego Banku Polskiego na dzień poprzedzający dzień powstania zobowiązania. Na dzień bilansowy zobowiązania wyrażone w walutach obcych wyceniane są według średniego kursu ustalonego dla danej waluty przez Narodowy Bank Polski na ten dzień.

### **Zasady ustalania wyniku finansowego**

Przychody ze sprzedaży produktów i usług stanowią kwotę należną z tego tytułu od odbiorcy pomniejszoną o należny podatek od towarów i usług. Do przychodów należą jedynie otrzymane lub należne wpływy korzyści ekonomicznych jakie przypadają Spółce. Wysokość przychodów ustala się według wartości godziwej zapłaty otrzymanej bądź należnej, uwzględniając kwoty rabatów handlowych przyznanych przez Spółkę. Przychód ze sprzedaży usług ujmuje się w okresie, w którym wyświadczono usługi.

Specyfika działalności Spółki opiera się w większości na sprzedaży detalicznej do klienta końcowego (osoby fizycznej lub prawnej). W momencie zawarcia umowy z użytkownikiem na zakup produktów, transfer wskazanych dóbr odbywa się poprzez kanały dystrybucji internetowej w momencie otrzymania zapłaty przez pośrednika finansowego (agregatora płatności).

W toku bieżącej działalności Spółki, zawieranie umów z klientami odbywa się w sposób ciągły z wykorzystaniem umów podpisywanych na odległość (tj. akceptacja regulaminu świadczenia i dokonanie płatności na zdefiniowanych przez Spółkę warunkach).

Koszty sprzedanych produktów i usług ujmowane są współmiernie do przychodów ze sprzedaży i obejmują wartość sprzedanych produktów (usług) i innych składników wycenionych po koszcie wytworzenia lub w cenie nabycia.

Pozostałe przychody i koszty operacyjne nie są związane bezpośrednio z działalnością Spółki. W skład pozostałych przychodów operacyjnych zalicza się przychody ze sprzedaży rzeczowych aktywów trwałych, rozwiązanie rezerw i inne. W skład pozostałych kosztów operacyjnych zalicza się wartość sprzedanych i zlikwidowanych składników rzeczowych aktywów, trwałych, koszty tworzonych rezerw, przekazane darowizny, odpisy aktualizujące należności i inne.

Przychody finansowe obejmują przypadające na okres sprawozdawczy odsetki od środków na rachunkach bankowych oraz dodatnie różnice kursowe. Koszty finansowe obejmują odsetki od otrzymanych pożyczek, zapłacone prowizje oraz ujemne różnice kursowe powstałe z operacji w walutach obcych. W rachunku zysków i strat i różnice kursowe prezentowane są per saldo.

Obowiązkowym obciążeniem wyniku finansowego jest podatek dochodowy od osób prawnych ustalony w wysokości 19% zysku brutto skorygowanego o przychody nie podlegające opodatkowaniu oraz koszty nie stanowiące kosztów uzyskania przychodów, skorygowany o zmianę stanu rezerwy oraz aktywa z tytułu odroczonego podatku dochodowego.

LiveChat Software Spółka Akcyjna jako spółka prowadząca działalność badawczo-rozwojową uzyskuje dochody z kwalifikowanych praw własności intelektualnej stosuje preferencyjną stawkę podatku dochodowego. Spółkę z dniem 22.10.2019 r. otrzymała interpretację indywidualną przepisów prawa

Skrócone Śródroczne Jednostkowe Sprawozdanie Finansowe za okres 6 miesięcy zakończony 30 września 2021 r. Wszystkie kwoty podano w złotych polskich (o ile nie wskazano inaczej).

podatkowego, dotyczącą podatku dochodowego od osób prawnych i zagadnień związanych z preferencyjnym opodatkowaniem dochodów wytwarzanych przez prawa własności intelektualnej.

W celu skorzystania z ulgi podatkowej IP Box Spółka:

- dzieli dochód podatkowy na dochody z tytułu kwalifikowanych praw własności intelektualnej i pozostałe źródła;
- dla dochodów z tytułu kwalifikowanych praw własności intelektualnej wyliczany jest wskaźnik nexus, zgodnie z zasadami określonymi w Ustawie o podatku dochodowym od osób prawnych;
- wskaźnik nexus wykorzystywany jest do obliczenia wysokości podatku dla każdego ze źródeł dochodów.

**Różnice w wartości ujawnionych danych oraz istotne różnice dotyczące przyjętych zasad (polityki) rachunkowości pomiędzy sprawozdaniem finansowym sporządzonym zgodnie z polskimi zasadami rachunkowości a sprawozdaniem finansowym, które zostałyby sporządzone zgodnie z MSR**

Zgodnie z paragrafem 7 ust. 1 Rozporządzenia Ministra Finansów z dnia 5 października 2020 roku w sprawie zakresu informacji wykazywanych w sprawozdaniach finansowych i skonsolidowanych sprawozdaniach finansowych, wymaganych w prospekcie emisyjnym dla emitentów z siedzibą na terytorium Rzeczypospolitej Polskiej, dla których właściwe są polskie zasady rachunkowości, Spółka jest zobowiązana do wskazania i objaśnienia różnic w wartości ujawnionych danych, dotyczących, co najmniej kapitału własnego (aktywów netto) i wyniku finansowego netto oraz istotnych różnic dotyczących przyjętych zasad (polityki) rachunkowości, pomiędzy sprawozdaniami finansowymi i danymi porównywalnymi, sporządzonymi według Polskich Zasad Rachunkowości (dalej jako: PZR) a sprawozdaniami finansowymi i danymi porównywalnymi, które byłyby sporządzane zgodnie z Międzynarodowymi Standardami Sprawozdawczości Finansowej (dalej jako: MSSF).

Spółka jest jednostką dominującą Grupy Kapitałowej LiveChat (dalej jako: Grupa Kapitałowa), która ma obowiązek sporządzania skonsolidowanego sprawozdania finansowego zgodnie ze standardami MSSF przyjętymi przez UE.

Uzgodnienie oraz objaśnienie głównych różnic w wartościach danych ujawnionych zgodnie z PZR i MSSF, dotyczących kapitału własnego (aktywów netto) i wyniku finansowego netto, zostało sporządzone na podstawie standardów MSSF obowiązujących na dzień 31 marca 2021 roku. Rada Międzynarodowych Standardów Rachunkowości wprowadza w sposób ciągły zmiany do obowiązujących standardów rachunkowości oraz wydaje szereg nowych standardów. Ponadto, proces przyjmowania niektórych standardów MSSF przez UE jeszcze się nie zakończył. Proces ten może mieć wpływ na przedstawione różnice. W związku z tym, dane porównawcze zgodne z MSSF, które mogą zostać zamieszczone w pierwszym sprawozdaniu finansowym MSSF sporządzonym w przyszłości przez Spółkę, mogą różnić się od danych finansowych zgodnych z MSSF, które zostały ujawnione w niniejszej notcie objaśniającej.

Co więcej, ze względu na zmiany wprowadzane do MSSF, zasady rachunkowości MSSF przyjęte i zastosowane przez Zarząd przy sporządzaniu niniejszej noty objaśniającej mogą różnić się od zasad, które zostaną zastosowane w pierwszym sprawozdaniu finansowym MSSF, które może zostać w przyszłości sporządzone przez Spółkę.

Skrócone Śródroczne Jednostkowe Sprawozdanie Finansowe za okres 6 miesięcy zakończony 30 września 2021 r. Wszystkie kwoty podano w złotych polskich (o ile nie wskazano inaczej).

Różnice występujące pomiędzy wynikami finansowymi oraz kapitałami własnymi w sprawozdaniach według PZR i MSSF dotyczą następujących obszarów w Spółce:

- wyceny aktywów finansowych zaklasyfikowanych do kategorii dostępnych do sprzedaży - według PZR aktywa finansowe dostępne do sprzedaży są wyceniane według wartości godziwej, a zyski/straty z tytułu aktualizacji wyceny są ujmowane w rachunku zysków i strat. Zgodnie z MSSF aktywa te wyceniane są według zamortyzowanego kosztu;
- zakres jednostek powiązanych i związanych z tym ujawnień - zgodnie z MSSF liczba podmiotów powiązanych mogłaby być większa ponieważ ujawnieniu podlegałyby transakcje z podmiotami osobowo powiązanymi z członkami Zarządu oraz Rady Nadzorczej;
- wycena pożyczek - zgodnie z MSSF podlegałyby innemu modelowi utraty wartości, który przyspiesza ujęcie strat na ryzyku kredytowym;
- ujęcie prawa wieczystego użytkowania gruntu - zgodnie z MSSF 16 należałoby pokazać zobowiązanie leasingowe.

Uzgodnienie i objaśnienie głównych różnic w wartościach danych ujawnionych zgodnie z PZR i MSSF, dotyczących kapitału własnego (aktywów netto) i wyniku finansowego netto, zostało przedstawione poniżej.

Wyszczególnienie	Stan na dzień	
	30.09.2021	31.03.2021
Kapitał własny wg sprawozdania finansowego sporządzonego zgodnie z PZR	92 893 678,54	105 920 799,47
Zobowiązania długoterminowe - inne zobowiązania finansowe	(1 143 218,27)	(1 535 707,03)
Zobowiązania krótkoterminowe - inne zobowiązania finansowe	(791 742,76)	(802 579,77)
Kapitał własny wg sprawozdania finansowego sporządzonego zgodnie z MSSF	90 958 717,51	103 582 512,67

Wyszczególnienie	Za okres 3 miesięcy zakończony	
	30.09.2021	30.09.2020
Zysk netto wg sprawozdania finansowego sporządzonego zgodnie z PZR	59 072 879,07	46 254 983,42
Koszty finansowe - odsetki	(16 674,24)	(3 608,68)
Zysk netto wg sprawozdania finansowego sporządzonego zgodnie z MSSF	59 056 204,83	46 251 374,74

Jedynie kompletne sprawozdanie finansowe obejmujące bilans, rachunek zysków i strat, zestawienie zmian w kapitale i rachunek przepływów pieniężnych, a także dane porównywalne i noty objaśniające, może przekazywać pełny i rzetelny obraz sytuacji finansowej Spółki, wyników jej działalności oraz przepływów pieniężnych zgodnie z MSSF. Prezentacja niektórych pozycji sprawozdań finansowych wg PZR i MSSF może się różnić. Różnice w prezentacji nie będą miały wpływu na kapitał własny i wynik netto Spółki. Między innymi Spółka mogłaby dla celów MSSF inaczej prezentować rachunek zysków i strat.

#### Zasady sposobu sporządzenia sprawozdania finansowego

Spółka przy sporządzaniu sprawozdania finansowego stosuje zasady i metody rachunkowości, które zostały określone w ustawie o rachunkowości (t.j. Dz. U. 2021 poz. 217). Spółka dokonała identyfikacji obszarów występowania różnic oraz ich wpływu na wartość aktywów netto i wyniku finansowego

Skrócone Śródroczne Jednostkowe Sprawozdanie Finansowe za okres 6 miesięcy zakończony 30 września 2021 r.  
Wszystkie kwoty podano w złotych polskich (o ile nie wskazano inaczej).

pomiędzy niniejszym publikowanym sprawozdaniem finansowym sporządzony zgodnie z polskimi zasadami rachunkowości a sprawozdaniem finansowym, które zostałyby sporządzone zgodnie z Międzynarodowymi Standardami Sprawozdawczości Finansowej zaadoptowanymi przez Unię Europejską (zwane dalej MSSF). W tym celu Zarząd LiveChat Software Spółka Akcyjna wykorzystał najlepszą wiedzę o spodziewanych standardach i interpretacjach oraz zasadach rachunkowości, które miałyby zastosowanie przy sporządzaniu sprawozdania zgodnie z MSSF. W wyniku przeprowadzonej analizy stwierdzono różnice mogące wpłynąć na wartość aktywów netto i wynik finansowy Spółki.

W stosunku do okresów wcześniejszych wystąpiły prezentacyjne zmiany sporządzenia sprawozdania finansowego, które wpłynęły na bilans oraz wybrane noty informacyjne Spółki i dane porównawcze.

Wrocław, 24 listopada 2021 roku,



---

Mariusz Ciepły  
Prezes Zarządu



---

Urszula Jarzębowska  
Członek Zarządu



---

Joanna Alwin  
Dyrektor Finansowy

Skrócone Śródroczne Jednostkowe Sprawozdanie Finansowe za okres 6 miesięcy zakończony 30 września 2021 r.  
Wszystkie kwoty podano w złotych polskich (o ile nie wskazano inaczej).

## ROCZNE SPRAWOZDANIE FINANSOWE

### BILANS - AKTYWA

Lp.	Wyszczególnienie	Nota	Stan na:			
			30.09.2020			
			30.09.2021	31.03.2021	Przekształcone dane porównawcze	Dane porównawcze
1	2	3	4	5	6	7
<b>A.</b>	<b>Aktywa trwałe</b>		<b>37 719 335,32</b>	<b>34 831 828,67</b>	<b>32 203 410,10</b>	<b>32 203 410,10</b>
<b>I</b>	<b>Wartości niematerialne i prawne</b>	<b>1</b>	<b>35 924 504,73</b>	<b>33 083 171,79</b>	<b>30 614 914,23</b>	<b>27 354 693,99</b>
1	Koszty zakończonych prac rozwojowych		30 578 787,17	29 622 049,72	27 354 693,99	27 354 693,99
2	Wartość firmy		0,00	0,00	0,00	0,00
3	Inne wartości niematerialne i prawne		0,00	0,00	0,00	0,00
4	Wartości niematerialne i prawne w trakcie realizacji		5 345 717,56	3 461 122,07	3 260 220,24	0,00
5	Zaliczki na wartości niematerialne i prawne		0,00	0,00	0,00	0,00
<b>II</b>	<b>Rzeczowe aktywa trwałe, w tym:</b>	<b>2</b>	<b>1 299 156,99</b>	<b>1 319 031,73</b>	<b>1 165 675,09</b>	<b>1 165 675,09</b>
1	Środki trwałe		1 299 156,99	1 319 031,73	1 165 675,09	1 165 675,09
a)	grunty ( w tym prawo użytkowania wieczystego gruntu)		0,00	0,00	0,00	0,00
b)	budynki, lokale i obiekty inżynierii lądowej i wodnej		0,00	0,00	0,00	0,00
c)	urządzenia techniczne i maszyny		1 299 156,99	1 319 031,73	1 165 675,09	1 165 675,09
d)	środki transportu		0,00	0,00	0,00	0,00
e)	inne środki transportu		0,00	0,00	0,00	0,00
2	Środki trwałe w budowie		0,00	0,00	0,00	0,00
3	Zaliczki na środki trwałe w budowie		0,00	0,00	0,00	0,00
<b>III</b>	<b>Należności długoterminowe</b>	<b>3</b>	<b>181 914,69</b>	<b>181 914,69</b>	<b>181 914,69</b>	<b>181 914,69</b>
1	Od jednostek powiązanych		0,00	0,00	0,00	0,00
2	Od pozostałych jednostek, w których jednostka posiada zaangażowanie w kapitale		0,00	0,00	0,00	0,00
3	Od pozostałych jednostek		181 914,69	181 914,69	181 914,69	181 914,69
<b>IV</b>	<b>Inwestycje długoterminowe</b>	<b>4</b>	<b>1 656,46</b>	<b>1 656,46</b>	<b>1 656,46</b>	<b>1 656,46</b>
1	Nieruchomości		0,00	0,00	0,00	0,00
2	Wartości niematerialne i prawne		0,00	0,00	0,00	0,00
3	Długotrwałe aktywa finansowe		1 656,46	1 656,46	1 656,46	1 656,46
a)	w jednostkach powiązanych:		1 656,46	1 656,46	1 656,46	1 656,46
	udziały lub akcje		1 656,46	1 656,46	1 656,46	1 656,46
	inne papiery wartościowe		0,00	0,00	0,00	0,00
	udzielone pożyczki		0,00	0,00	0,00	0,00
	inne długoterminowe aktywa finansowe		0,00	0,00	0,00	0,00



Skrócone Śródroczne Jednostkowe Sprawozdanie Finansowe za okres 6 miesięcy zakończony 30 września 2021 r.  
Wszystkie kwoty podano w złotych polskich (o ile nie wskazano inaczej).

L.p.	Wyszczególnienie	Nota	Stan na:			
			30.09.2021	31.03.2021	30.09.2020	
					Przekształcone dane porównawcze	Dane porównawcze
1	2	3	4	5	6	7
b)	w pozostałych jednostkach, w których jednostka jest zaangażowana kapitałowo		0,00	0,00	0,00	0,00
	udziały lub akcje		0,00	0,00	0,00	0,00
	inne papiery wartościowe		0,00	0,00	0,00	0,00
	udzielone pożyczki		0,00	0,00	0,00	0,00
	inne długoterminowe aktywa finansowe		0,00	0,00	0,00	0,00
c)	w pozostałych jednostkach:		0,00	0,00	0,00	0,00
	udziały lub akcje		0,00	0,00	0,00	0,00
	inne papiery wartościowe		0,00	0,00	0,00	0,00
	udzielone pożyczki		0,00	0,00	0,00	0,00
	inne długoterminowe aktywa finansowe		0,00	0,00	0,00	0,00
4	Inne inwestycje długoterminowe		0,00	0,00	0,00	0,00
<b>V</b>	<b>Długoterminowe rozliczenia międzyokresowe</b>	<b>5</b>	<b>312 102,45</b>	<b>246 054,00</b>	<b>239 249,63</b>	<b>3 499 469,87</b>
1	Aktywa z tytułu odroczonego podatku dochodowego		311 262,21	244 042,73	233 178,70	233 178,70
2	Inne rozliczenia międzyokresowe		840,24	2 011,27	6 070,93	3 266 291,17
<b>B.</b>	<b>Aktywa obrotowe</b>		<b>78 364 563,76</b>	<b>83 336 044,53</b>	<b>49 108 452,69</b>	<b>49 108 452,69</b>
<b>I</b>	<b>Zapasy</b>	<b>6</b>	<b>53 853,82</b>	<b>61 385,03</b>	<b>27 588,73</b>	<b>27 588,73</b>
1	Materiały		0,00	0,00	0,00	0,00
2	Półprodukty i produkty w toku		0,00	0,00	0,00	0,00
3	Produkty gotowe		0,00	0,00	0,00	0,00
4	Towary		0,00	0,00	0,00	0,00
5	Zaliczki na dostawy		53 853,82	61 385,03	27 588,73	27 588,73
<b>II</b>	<b>Należności krótkoterminowe</b>	<b>7</b>	<b>27 739 321,39</b>	<b>26 656 710,37</b>	<b>21 094 614,92</b>	<b>21 094 614,92</b>
1	Należności od jednostek powiązanych		3 992 889,50	1 445 110,18	2 385 375,39	2 385 375,39
a)	z tytułu dostaw i usług, o okresie spłaty:		3 992 889,50	1 445 110,18	2 385 375,39	2 385 375,39
	do 12 miesięcy		3 992 889,50	1 445 110,18	2 385 375,39	2 385 375,39
	powyżej 12 miesięcy		0,00	0,00	0,00	0,00
b)	inne		0,00	0,00	0,00	0,00
2	Należności od pozostałych jednostek, w których jednostka posiada powiązania kapitałowe		0,00	0,00	0,00	0,00
a)	z tytułu dostaw i usług, o okresie spłaty:		0,00	0,00	0,00	0,00
	do 12 miesięcy		0,00	0,00	0,00	0,00
	powyżej 12 miesięcy		0,00	0,00	0,00	0,00
b)	inne		0,00	0,00	0,00	0,00
3	Należności od pozostałych jednostek		23 746 431,89	25 211 600,19	18 709 239,53	18 709 239,53
a)	z tytułu dostaw i usług, o okresie spłaty:		434 103,86	267 438,62	129 473,68	129 473,68
	do 12 miesięcy		434 103,86	267 438,62	129 473,68	129 473,68
	powyżej 12 miesięcy		0,00	0,00	0,00	0,00
b)	z tytułu podatków, dotacji, ceł, ubezpieczeń społecznych i zdrowotnych oraz innych świadczeń		23 238 973,48	24 932 721,46	18 560 356,38	18 560 356,38
c)	inne		73 354,55	11 440,11	19 409,47	19 409,47
d)	dochodzone na drodze sądowej		0,00	0,00	0,00	0,00

Skrócone Śródroczne Jednostkowe Sprawozdanie Finansowe za okres 6 miesięcy zakończony 30 września 2021 r.  
Wszystkie kwoty podano w złotych polskich (o ile nie wskazano inaczej).

L.p.	Wyszczególnienie	Nota	Stan na:			
			30.09.2021	31.03.2021	30.09.2021	
	Przekształcone dane porównawcze				Dane porównawcze	
1	2	3	4	5	6	7
III	<b>Inwestycje krótkoterminowe, w tym:</b>	8	50 208 399,93	56 509 300,76	27 858 305,84	27 858 305,84
1	Krótkoterminowe aktywa finansowe		50 208 399,93	56 509 300,76	27 858 305,84	27 858 305,84
a)	w jednostkach powiązanych:		0,00	0,00	0,00	0,00
	udziały lub akcje		0,00	0,00	0,00	0,00
	inne papiery wartościowe		0,00	0,00	0,00	0,00
	udzielone pożyczki		0,00	0,00	0,00	0,00
	inne krótkoterminowe aktywa finansowe		0,00	0,00	0,00	0,00
b)	w pozostałych jednostkach:		0,00	0,00	0,00	0,00
	udziały lub akcje		0,00	0,00	0,00	0,00
	inne papiery wartościowe		0,00	0,00	0,00	0,00
	udzielone pożyczki		0,00	0,00	0,00	0,00
	inne krótkoterminowe aktywa finansowe		0,00	0,00	0,00	0,00
c)	środki pieniężne i inne aktywa pieniężne		50 208 399,93	56 509 300,76	27 858 305,84	27 858 305,84
	środki pieniężne w kasie i na rachunkach		50 208 399,93	56 509 300,76	27 858 305,84	27 858 305,84
	inne środki pieniężne		0,00	0,00	0,00	0,00
	inne aktywa pieniężne		0,00	0,00	0,00	0,00
2	Inne inwestycje krótkoterminowe		0,00	0,00	0,00	0,00
IV	<b>Krótkoterminowe rozliczenia międzyokresowe</b>	9	362 988,62	108 648,37	127 943,20	127 943,20
C.	Należne wpłaty na kapitał podstawowy		0,00	0,00	0,00	0,00
D.	Akcje własne		0,00	0,00	0,00	0,00
<b>Suma aktywów (A+B)</b>			<b>116 083 899,08</b>	<b>118 167 873,20</b>	<b>81 311 862,79</b>	<b>81 311 862,79</b>

Skrócone Śródroczne Jednostkowe Sprawozdanie Finansowe za okres 6 miesięcy zakończony 30 września 2021 r.  
Wszystkie kwoty podano w złotych polskich (o ile nie wskazano inaczej).

## BILANS – PASYWA

L.p.	Wyszczególnienie	Nota	Stan na:		
			30.09.2021	31.03.2021	30.09.2020
1	Pasywa	3	4	5	6
<b>A.</b>	<b>Kapitał (fundusz) własny</b>		<b>92 893 678,54</b>	<b>105 920 799,47</b>	<b>75 317 375,03</b>
<b>I</b>	<b>Kapitał (fundusz) podstawowy</b>	<b>11</b>	<b>515 000,00</b>	<b>515 000,00</b>	<b>515 000,00</b>
<b>II</b>	<b>Kapitał (fundusz) zapasowy, w tym:</b>	<b>12</b>	<b>33 305 799,47</b>	<b>28 547 391,61</b>	<b>28 547 391,61</b>
	- nadwyżka wartości sprzedaży (wartości emisyjnej) nad wartością nominalną akcji		0,00	0,00	0,00
<b>III</b>	<b>Kapitał (fundusz) rezerwowy z aktualizacji wyceny, w tym:</b>	<b>13</b>	<b>0,00</b>	<b>0,00</b>	<b>0,00</b>
	- z tytułu aktualizacji wartości godziwej		0,00	0,00	0,00
<b>IV</b>	<b>Pozostałe kapitały (fundusze) rezerwowe, w tym:</b>	<b>14</b>	<b>0,00</b>	<b>0,00</b>	<b>0,00</b>
	- tworzone zgodnie ze statutem spółki		0,00	0,00	0,00
	- na akcje własne		0,00	0,00	0,00
<b>V</b>	<b>Zysk (strata) z lat ubiegłych</b>		<b>0,00</b>	<b>0,00</b>	<b>0,00</b>
<b>VI</b>	<b>Zysk (strata) netto</b>		<b>59 072 879,07</b>	<b>99 775 907,86</b>	<b>46 254 983,42</b>
<b>VII</b>	<b>Odpisy z zysku netto w ciągu roku obrotowego (-)</b>	<b>15</b>	<b>0,00</b>	<b>-22 917 500,00</b>	<b>0,00</b>
<b>B.</b>	<b>Zobowiązania i rezerwy na zobowiązania</b>		<b>23 190 220,54</b>	<b>12 247 073,73</b>	<b>5 994 487,76</b>
<b>I</b>	<b>Rezerwy na zobowiązania</b>		<b>1 684,75</b>	<b>168,89</b>	<b>0,00</b>
1	Rezerwy z tytułu odroczonego podatku dochodowego	<b>16</b>	1 684,75	168,89	0,00
2	Rezerwa na świadczenia emerytalne i podobne	<b>17</b>	0,00	0,00	0,00
	długoterminowa		0,00	0,00	0,00
	krótkoterminowa		0,00	0,00	0,00
3	Pozostałe rezerwy		0,00	0,00	0,00
	długoterminowe	<b>18</b>	0,00	0,00	0,00
	krótkoterminowe	<b>19</b>	0,00	0,00	0,00
<b>II</b>	<b>Zobowiązania długoterminowe</b>	<b>20</b>	<b>0,00</b>	<b>0,00</b>	<b>0,00</b>
1	Wobec jednostek powiązanych		0,00	0,00	0,00
2	Wobec pozostałych jednostek, w których jednostka posiada zaangażowanie w kapitale		0,00	0,00	0,00
3	Wobec pozostałych jednostek		0,00	0,00	0,00
a)	kredyty i pożyczki		0,00	0,00	0,00
b)	z tytułu emisji dłużnych papierów wartościowych		0,00	0,00	0,00
c)	inne zobowiązania finansowe		0,00	0,00	0,00
d)	zobowiązania weksłowe		0,00	0,00	0,00
e)	inne		0,00	0,00	0,00

Skrócone Śródroczne Jednostkowe Sprawozdanie Finansowe za okres 6 miesięcy zakończony 30 września 2021 r.  
Wszystkie kwoty podano w złotych polskich (o ile nie wskazano inaczej).

L.p.	Wyszczególnienie	Nota	Stan na:		
			30.09.2021	31.03.2021	30.09.2020
1	Pasywa	3	4	5	6
<b>III</b>	<b>Zobowiązania krótkoterminowe</b>	<b>21</b>	<b>19 401 402,79</b>	<b>9 087 505,14</b>	<b>3 122 815,10</b>
1	Wobec jednostek powiązanych		0,00	0,00	0,00
a)	z tytułu dostaw i usług, o okresie wymagalności:		0,00	0,00	0,00
	do 12 miesięcy		0,00	0,00	0,00
	powyżej 12 miesięcy		0,00	0,00	0,00
b)	inne		0,00	0,00	0,00
2	Wobec pozostałych jednostek, w których jednostka posiada zaangażowanie w kapitale		0,00	0,00	0,00
a)	z tytułu dostaw i usług, o okresie wymagalności:		0,00	0,00	0,00
	do 12 miesięcy		0,00	0,00	0,00
	powyżej 12 miesięcy		0,00	0,00	0,00
b)	inne		0,00	0,00	0,00
3	Wobec pozostałych jednostek		19 401 402,79	9 087 505,14	3 122 815,10
a)	kredyty i pożyczki		0,00	0,00	0,00
b)	z tytułu emisji dłużnych papierów wartościowych		0,00	0,00	0,00
c)	inne zobowiązania finansowe		0,00	0,00	0,00
d)	z tytułu dostaw i usług, o okresie wymagalności:		3 983 972,96	3 299 362,31	2 849 604,62
	do 12 miesięcy		3 983 972,96	3 299 362,31	2 849 604,62
	powyżej 12 miesięcy		0,00	0,00	0,00
e)	zaliczki otrzymane na dostawy		0,00	0,00	0,00
f)	zobowiązania wekslowe		0,00	0,00	0,00
g)	z tytułu podatków, ceł, ubezpieczeń i innych świadczeń		15 061 314,80	5 482 500,97	97 889,29
h)	z tytułu wynagrodzeń		353 254,07	302 780,90	173 130,39
i)	inne		2 860,96	2 860,96	2 190,80
4	Fundusze specjalne		0,00	0,00	0,00
<b>IV</b>	<b>Rozliczenia międzyokresowe, w tym:</b>	<b>22</b>	<b>3 787 133,00</b>	<b>3 159 399,70</b>	<b>2 871 672,66</b>
1	Ujemna wartość firmy		0,00	0,00	0,00
2	Inne rozliczenia międzyokresowe		3 787 133,00	3 159 399,70	2 871 672,66
	długoterminowe		0,00	0,00	0,00
	krótkoterminowe		3 787 133,00	3 159 399,70	2 871 672,66
<b>Suma Pasywów (A+B)</b>			<b>116 083 899,08</b>	<b>118 167 873,20</b>	<b>81 311 862,79</b>

Wrocław, 24 listopada 2021 roku,




Mariusz Ciepły  
Prezes Zarządu

Urszula Jarzębowska  
Członek Zarządu



Joanna Alwin  
Dyrektor Finansowy

Skrócone Śródroczne Jednostkowe Sprawozdanie Finansowe za okres 6 miesięcy zakończony 30 września 2021 r.  
Wszystkie kwoty podano w złotych polskich (o ile nie wskazano inaczej).




## RACHUNEK ZYSKÓW I STRAT (wariant kalkulacyjny)

Wyszczególnienie	Nota	za okres 3 miesiące zakończony 30.09.2021	za okres 6 miesiące zakończony 30.09.2021	za okres 12 miesiące zakończony 31.03.2021	za okres 3 miesiące zakończony 30.09.2020	za okres 6 miesiące zakończony 30.09.2020
<b>A. PRZYCHODY NETTO ZE SPRZEDAŻY PRODUKTÓW, TOWARÓW</b>		55 658 282,95	104 567 702,22	179 010 471,47	43 110 695,98	84 738 237,25
- od jednostek powiązanych		55 532 573,51	104 330 960,82	178 603 708,76	42 942 182,16	84 539 631,88
I. Przychody netto ze sprzedaży produktów	26	55 658 282,95	104 567 702,22	179 010 471,47	43 110 695,98	84 738 237,25
II. Przychody netto ze sprzedaży towarów i materiałów	27	0,00	0,00	0,00	0,00	0,00
<b>B. KOSZTY SPRZEDANYCH PRODUKTÓW, TOWARÓW I MATERIAŁÓW</b>	28	6 593 527,17	14 029 015,62	25 514 510,49	6 183 426,62	11 732 540,48
- jednostkom powiązanim		0,00	0,00	0,00	0,00	0,00
I. Koszt wytworzenia sprzedanych produktów		6 593 527,17	14 029 015,62	25 514 510,49	6 183 426,62	11 732 540,48
II. Wartość sprzedanych towarów i materiałów		0,00	0,00	0,00	0,00	0,00
<b>C. ZYSK (STRATA) BRUTTO ZE SPRZEDAŻY (A-B)</b>		49 064 755,78	90 538 686,60	153 495 960,98	36 927 269,36	73 005 696,77
<b>D. KOSZTY SPRZEDAŻY</b>	28	10 107 188,37	19 661 594,00	31 939 404,05	7 271 290,05	15 115 713,43
<b>E. KOSZTY OGÓLNEGO ZARZĄDU</b>	28	4 702 291,88	8 237 026,01	12 349 171,76	3 051 927,63	5 477 901,54
<b>F. ZYSK/STRATA ZE SPRZEDAŻY (C-D-E)</b>		34 255 275,53	62 640 066,59	109 207 385,17	26 604 051,68	52 412 081,80
<b>G. POZOSTAŁE PRZYCHODY OPERACYJNE</b>	29	1 012,44	53 190,93	30 213,98	2 999,98	14 973,98
I. Zysk z tytułu rozchodów niefinansowych aktywów finansowych		0,00	0,00	0,00	0,00	0,00
II. Dotacje		0,00	0,00	0,00	0,00	0,00
III. Aktualizacja wartości aktywów niefinansowych		0,00	0,00	0,00	0,00	0,00
IV. Inne przychody operacyjne		1 012,44	53 190,93	30 213,98	2 999,98	14 973,98
<b>H. POZOSTAŁE KOSZTY OPERACYJNE</b>	30	4 690,99	6 202,02	116 212,59	36 102,52	70 520,02
I. Strata z tytułu rozchodów niefinansowych aktywów finansowych		0,00	0,00	3 928,43	0,00	0,00
II. Aktualizacja wartości aktywów niefinansowych		0,00	0,00	0,00	0,00	0,00
III. Inne koszty operacyjne		4 690,99	6 202,02	112 284,16	36 102,52	70 520,02
<b>I. ZYSK (STRATA) Z DZIAŁALNOŚCI OPERACYJNEJ (F+G-H)</b>		34 251 596,98	62 687 055,50	109 121 386,56	26 570 949,14	52 356 535,76
<b>J. PRZYCHODY FINANSOWE</b>	31	1 003 460,72	918 644,96	4 734,22	928,57	4 377,90
I. Dywidendy i udziały w zyskach, w tym:		0,00	0,00	0,00	0,00	0,00
a) od jednostek powiązanych, w tym:		0,00	0,00	0,00	0,00	0,00
- w których jednostka posiada zaangażowanie kapitałowe		0,00	0,00	0,00	0,00	0,00
b) od pozostałych jednostek		0,00	0,00	0,00	0,00	0,00
II. Odsetki, w tym:		92,86	184,71	4 734,22	928,57	4 377,90
- od jednostek powiązanych		0,00	0,00	0,00	0,00	0,00
III. Zysk z rozchodu aktywów finansowych, w tym		0,00	0,00	0,00	0,00	0,00
- w jednostkach powiązanych		0,00	0,00	0,00	0,00	0,00
IV. Aktualizacja wartości aktywów finansowych		0,00	0,00	0,00	0,00	0,00
V. Inne		1 003 367,86	918 460,25	0,00	0,00	0,00

Skrócone Śródroczne Jednostkowe Sprawozdanie Finansowe za okres 6 miesięcy zakończony 30 września 2021 r.  
Wszystkie kwoty podano w złotych polskich (o ile nie wskazano inaczej).

Wyszczególnienie	Nota	za okres 3 miesiące zakończony 30.09.2021	za okres 6 miesiące zakończony 30.09.2021	za okres 12 miesiące zakończony 31.03.2021	za okres 3 miesiące zakończony 30.09.2020	za okres 6 miesiące zakończony 30.09.2020
<b>K. KOSZTY FINANSOWE</b>	<b>32</b>	0,05	5,75	2 405 768,59	2 280 012,74	2 888 970,84
I. Odsetki, w tym:		0,05	0,05	325,27	197,25	205,62
- dla jednostek powiązanych		0,00	0,00	0,00	0,00	0,00
II. Strata z tytułu rozchodu aktywów finansowych, w tym:		0,00	0,00	0,00	0,00	0,00
- w jednostkach powiązanych		0,00	0,00	0,00	0,00	0,00
III. Aktualizacja wartości aktywów finansowych		0,00	0,00	0,00	0,00	0,00
IV. Inne		0,00	5,70	2 405 443,32	2 279 815,49	2 888 765,22
<b>L. ZYSK (STRATA) BRUTTO (I+J-K)</b>		<b>35 255 057,65</b>	<b>63 605 694,71</b>	<b>106 720 352,19</b>	<b>24 291 864,97</b>	<b>49 471 942,82</b>
<b>M. PODATEK DOCHODOWY</b>		<b>2 685 150,89</b>	<b>4 532 815,64</b>	<b>6 944 444,33</b>	<b>-1 251 839,04</b>	<b>3 216 959,40</b>
a) część bieżąca	<b>33</b>	2 775 325,94	4 598 519,26	7 042 841,00	-1 758 342,07	3 304 660,93
b) część odroczone	<b>34</b>	-90 175,05	-65 703,62	-98 396,67	506 503,03	-87 701,53
<b>N. POZOSTAŁE OBOWIĄZKOWE ZMNIJSZENIA ZYSKU</b>	<b>35</b>	<b>0,00</b>	<b>0,00</b>	<b>0,00</b>	<b>0,00</b>	<b>0,00</b>
<b>O. ZYSK (STRATA) NETTO (L-M-N)</b>		<b>32 569 906,76</b>	<b>59 072 879,07</b>	<b>99 775 907,86</b>	<b>25 543 704,01</b>	<b>46 254 983,42</b>

Wrocław, 24 listopada 2021 roku,

		
Mariusz Ciepły Prezes Zarządu	Urszula Jarzębowska Członek Zarządu	Joanna Alwin Dyrektor Finansowy

Skrócone Śródroczne Jednostkowe Sprawozdanie Finansowe za okres 6 miesięcy zakończony 30 września 2021 r.  
Wszystkie kwoty podano w złotych polskich (o ile nie wskazano inaczej).

## ZESTAWIENIE ZMIAN W KAPITALE WŁASNYM

Wyszczególnienie	za okres 6 miesięcy zakończony 30.09.2021	za okres 12 miesięcy zakończony 31.03.2021	za okres 6 miesięcy zakończony 30.09.2020
<b>I. Kapitał (fundusz) własny na początek okresu (BO)</b>	<b>105 920 799,47</b>	<b>77 472 391,61</b>	<b>77 472 391,61</b>
- korekty błędów podstawowych	0,00	0,00	0,00
- skutki zmian zasad (polityki) rachunkowości	0,00	0,00	0,00
<b>Ia. Kapitał (fundusz) własny na początek okresu (BO), po korektach</b>	<b>105 920 799,47</b>	<b>77 472 391,61</b>	<b>77 472 391,61</b>
1. Kapitał (fundusz) podstawowy na początek okresu	515 000,00	515 000,00	515 000,00
1.1. Zmiany kapitału podstawowego	0,00	0,00	0,00
a) zwiększenie (z tytułu)	0,00	0,00	0,00
- dopłat	0,00	0,00	0,00
b) zmniejszenie (z tytułu)	0,00	0,00	0,00
- umorzenia udziałów (akcji)	0,00	0,00	0,00
1.2. Kapitał (fundusz) podstawowy na koniec okresu	515 000,00	515 000,00	515 000,00
2. Kapitał (fundusz) zapasowy na początek okresu	28 547 391,61	16 578 403,64	16 578 403,64
2.1. Zmiany kapitału (funduszu) zapasowego	4 758 407,86	11 968 987,97	11 968 987,97
a) zwiększenie (z tytułu)	4 758 407,86	11 968 987,97	11 968 987,97
- emisji akcji powyżej wartości nominalnej	0,00	0,00	0,00
- z podziału zysku (ustawowo)	0,00	0,00	0,00
- z podziału zysku (ponad wymaganą ustawowo minimalną wartość)	4 758 407,86	11 968 987,97	11 968 987,97
b) zmniejszenie (z tytułu)	0,00	0,00	0,00
- pokrycia straty	0,00	0,00	0,00
- wypłata dywidendy	0,00	0,00	0,00
2.2. Stan kapitału (funduszu) zapasowego na koniec okresu	33 305 799,47	28 547 391,61	28 547 391,61
3. Kapitał (fundusz) z aktualizacji wyceny na początek okresu	0,00	0,00	0,00
3.1. Zmiany kapitału (funduszu) z aktualizacji wyceny	0,00	0,00	0,00
a) zwiększenie	0,00	0,00	0,00
b) zmniejszenie	0,00	0,00	0,00
3.2. Kapitał (fundusz) z aktualizacji wyceny na koniec okresu	0,00	0,00	0,00
4. Pozostałe kapitały (fundusze) rezerwowe na początek okresu	0,00	0,00	0,00
4.1. Zmiany pozostałych kapitałów (funduszy) rezerwowych	0,00	0,00	0,00
a) zwiększenie	0,00	0,00	0,00
b) zmniejszenie	0,00	0,00	0,00
4.2. Pozostałe kapitały (fundusze) rezerwowe na koniec okresu	0,00	0,00	0,00
5. Zysk (strata) z lat ubiegłych na początek okresu	99 775 907,86	75 828 987,97	75 828 987,97
5.1. Zysk z lat ubiegłych na początek okresu	99 775 907,86	75 828 987,97	75 828 987,97
- korekty błędów podstawowych	0,00	0,00	0,00
- skutki zmian zasad (polityki) rachunkowości	0,00	0,00	0,00
5.2. Zysk z lat ubiegłych na początek okresu, po korektach	99 775 907,86	75 828 987,97	75 828 987,97

Skrócone Śródroczne Jednostkowe Sprawozdanie Finansowe za okres 6 miesięcy zakończony 30 września 2021 r.  
Wszystkie kwoty podano w złotych polskich (o ile nie wskazano inaczej).

Wyszczególnienie	za okres 6 miesięcy zakończony 30.09.2021	za okres 12 miesięcy zakończony 31.03.2021	za okres 6 miesięcy zakończony 30.09.2020
5.3. Zmiany zysku z lat ubiegłych	-99 775 907,86	-75 828 987,97	-75 828 987,97
a) zwiększenie (z tytułu)	0,00	0,00	0,00
- zwiększenia z tytułu zysku z lat poprzednich	0,00	0,00	0,00
b) zmniejszenie (z tytułu)	99 775 907,86	75 828 987,97	75 828 987,97
- przeznaczenie na wypłatę dywidendy	95 017 500,00	63 860 000,00	63 860 000,00
- przeznaczenie na kapitał zapasowy	4 758 407,86	11 968 987,97	11 968 987,97
5.4. Zysk z lat ubiegłych na koniec okresu	0,00	0,00	0,00
5.5. Strata z lat ubiegłych na początek okresu	0,00	0,00	0,00
5.6. Strata z lat ubiegłych na początek okresu, po korektach	0,00	0,00	0,00
5.7. Zmiany straty z lat ubiegłych	0,00	0,00	0,00
a) zwiększenie (z tytułu)	0,00	0,00	0,00
- przeniesienia straty z lat ubiegłych do pokrycia	0,00	0,00	0,00
b) zmniejszenie (z tytułu)	0,00	0,00	0,00
- pokrycie straty z lat ubiegłych	0,00	0,00	0,00
5.8. Strata z lat ubiegłych na koniec okresu	0,00	0,00	0,00
5.9. Zysk (strata) z lat ubiegłych na koniec okresu	0,00	0,00	0,00
6. Wynik netto	59 072 879,07	76 858 407,86	46 254 983,42
a) zysk netto	59 072 879,07	99 775 907,86	46 254 983,42
b) strata netto	0,00	0,00	0,00
c) odpisy z zysku	0,00	-22 917 500,00	0,00
<b>II. Kapitał (fundusz) własny na koniec okresu (BZ)</b>	<b>92 893 678,54</b>	<b>105 920 799,47</b>	<b>75 317 375,03</b>
<b>III. Kapitał (fundusz) własny po uwzględnieniu proponowanego podziału zysku (pokrycia straty)</b>	<b>92 893 678,54</b>	<b>33 820 799,47</b>	<b>75 317 375,03</b>

Wrocław, 24 listopada 2021 roku,

Mariusz Ciepy  
Prezes Zarządu

Urszula Jarzębowska  
Członek Zarządu

Joanna Alwin  
Dyrektor Finansowy



Skrócone Śródroczne Jednostkowe Sprawozdanie Finansowe za okres 6 miesięcy zakończony 30 września 2021 r.  
Wszystkie kwoty podano w złotych polskich (o ile nie wskazano inaczej).

## RACHUNEK PRZEPŁYWÓW PIENIĘŻNYCH

Wyszczególnienie	za okres 6 miesięcy zakończony 30.09.2021	za okres 12 miesięcy zakończony 31.03.2021	za okres 6 miesięcy zakończony 30.09.2020
<b>A. PRZEPŁYWY ŚRODKÓW PIENIĘŻNYCH Z DZIAŁALNOŚCI OPERACYJNEJ</b>			
<b>I. Zysk (strata) netto</b>	<b>59 072 879,07</b>	<b>99 775 907,86</b>	<b>46 254 983,42</b>
<b>II. Korekty razem</b>	<b>14 830 859,93</b>	<b>4 742 183,78</b>	<b>-719 415,30</b>
1. Amortyzacja	5 282 990,46	8 955 723,35	4 197 326,25
2. Zyski (straty) z tytułu różnic kursowych	0,00	0,00	0,00
3. Odsetki i udziały w zyskach (dywidendy)	0,00	0,00	-4 172,28
4. Zysk (strata) z działalności inwestycyjnej	0,00	8 838,23	0,00
5. Zmiana stanu rezerw	1 515,86	-255,50	-424,39
6. Zmiana stanu zapasów	7 531,21	-34 515,69	-719,39
7. Zmiana stanu należności	-1 082 611,02	-10 687 000,20	-5 124 904,75
8. Zmiana stanu zobowiązań krótkoterminowych, z wyjątkiem pożyczek i kredytów	10 313 897,65	5 785 941,30	-178 748,74
9. Zmiana stanu rozliczeń międzyokresowych	307 344,60	713 452,29	419 305,72
10. Inne korekty	191,17	0,00	-27 077,72
<b>III. Przepływy pieniężne netto z działalności operacyjnej (I+/-II)</b>	<b>73 903 739,00</b>	<b>104 518 091,64</b>	<b>45 535 568,12</b>
<b>B. PRZEPŁYWY ŚRODKÓW PIENIĘŻNYCH Z DZIAŁALNOŚCI INWESTYCYJNEJ</b>			
<b>I. Wpływy</b>	<b>0,00</b>	<b>0,00</b>	<b>38 078,43</b>
1. Zbycie wartości niematerialnych i prawnych oraz rzeczowych aktywów trwałych	0,00	0,00	33 906,15
2. Zbycie inwestycji w nieruchomości oraz wartości niematerialne i prawne	0,00	0,00	0,00
3. Z aktywów finansowych, w tym:	0,00	0,00	4 172,28
a) w jednostkach powiązanych	0,00	0,00	0,00
b) w pozostałych jednostkach	0,00	0,00	4 172,28
- zbycie aktywów finansowych	0,00	0,00	0,00
- dywidendy i udziały w zyskach	0,00	0,00	0,00
- spłata udzielonych pożyczek długoterminowych	0,00	0,00	0,00
- odsetki	0,00	0,00	4 172,28
- inne wpływy z aktywów finansowych	0,00	0,00	0,00
4. Inne wpływy inwestycyjne	0,00	0,00	0,00
<b>II. Wydatki</b>	<b>8 104 639,83</b>	<b>13 788 126,10</b>	<b>6 412 175,93</b>
1. Nabycie wartości niematerialnych i prawnych oraz rzeczowych aktywów trwałych	8 104 639,83	13 788 126,10	6 412 175,93
2. Inwestycje w nieruchomości oraz wartości niematerialne i prawne	0,00	0,00	0,00
3. Na aktywa finansowe, w tym:	0,00	0,00	0,00
a) w jednostkach powiązanych	0,00	0,00	0,00
b) w pozostałych jednostkach	0,00	0,00	0,00
- nabycie aktywów finansowych	0,00	0,00	0,00
- udzielone pożyczki długoterminowe	0,00	0,00	0,00
4. Inne wydatki inwestycyjne	0,00	0,00	0,00
<b>III. Przepływy pieniężne netto z działalności inwestycyjnej (I-II)</b>	<b>-8 104 639,83</b>	<b>-13 788 126,10</b>	<b>-6 374 097,50</b>

Skrócone Śródroczne Jednostkowe Sprawozdanie Finansowe za okres 6 miesięcy zakończony 30 września 2021 r.  
Wszystkie kwoty podano w złotych polskich (o ile nie wskazano inaczej).

Wyszczególnienie	za okres 6 miesięcy zakończony 30.09.2021	za okres 12 miesięcy zakończony 31.03.2021	za okres 6 miesięcy zakończony 30.09.2020
<b>C. PRZEPŁYWY ŚRODKÓW PIENIĘŻNYCH Z DZIAŁALNOŚCI FINANSOWEJ</b>			
<b>I. Wpływy</b>	<b>0,00</b>	<b>0,00</b>	<b>0,00</b>
1. Wpływy netto z wydania udziałów (emisji akcji) i innych instrumentów kapitałowych oraz dopłat do kapitału	0,00	0,00	0,00
2. Kredyty i pożyczki	0,00	0,00	0,00
3. Emisja dłużnych papierów wartościowych	0,00	0,00	0,00
4. Inne wpływy finansowe	0,00	0,00	0,00
<b>II. Wydatki</b>	<b>72 100 000,00</b>	<b>71 327 500,00</b>	<b>48 410 000,00</b>
1. Nabycie udziałów (akcji) własnych	0,00	0,00	0,00
2. Dywidendy i inne wypłaty na rzecz właścicieli	72 100 000,00	71 327 500,00	48 410 000,00
3. Inne, niż wypłaty na rzecz właścicieli, wydatki z tytułu podziału zysku	0,00	0,00	0,00
4. Spłaty kredytów i pożyczek	0,00	0,00	0,00
5. Wykup dłużnych papierów wartościowych	0,00	0,00	0,00
6. Z tytułu innych zobowiązań finansowych	0,00	0,00	0,00
7. Płatności zobowiązań z tytułu umów leasingu finansowego	0,00	0,00	0,00
8. Odsetki	0,00	0,00	0,00
9. Inne wydatki finansowe	0,00	0,00	0,00
<b>III. Przepływy pieniężne netto z działalności finansowej (I-II)</b>	<b>-72 100 000,00</b>	<b>-71 327 500,00</b>	<b>-48 410 000,00</b>
<b>D. PRZEPŁYWY PIENIĘŻNE NETTO RAZEM (A.III +/- B.III +/- C.III)</b>	<b>-6 300 900,83</b>	<b>19 402 465,54</b>	<b>-9 248 529,38</b>
<b>E. BILANSOWA ZMIANA STANU ŚRODKÓW PIENIĘŻNYCH, W TYM</b>	<b>-6 300 900,83</b>	<b>19 402 465,54</b>	<b>-9 248 529,38</b>
- zmiana stanu środków pieniężnych z tytułu różnic kursowych	0,00	0,00	0,00
<b>F. ŚRODKI PIENIĘŻNE NA POCZĄTEK OKRESU</b>	<b>56 509 300,76</b>	<b>37 106 835,22</b>	<b>37 106 835,22</b>
<b>G. ŚRODKI PIENIĘŻNE NA KONIEC OKRESU (F +/- D), W TYM</b>	<b>50 208 399,93</b>	<b>56 509 300,76</b>	<b>27 858 305,84</b>
- o ograniczonej możliwości dysponowania	0,00	0,00	0,00

Wrocław, 24 listopada 2021 roku,




Mariusz Ciepy  
Prezes Zarządu

Urszula Jarzębowska  
Członek Zarządu



Joanna Alwin  
Dyrektor Finansowy

## DODATKOWE INFORMACJE I OBJAŚNIENIA

### Noty objaśniające do bilansu

#### Nota 1.1 Wartości niematerialne i prawne

WARTOŚCI NIEMATERIALNE I PRAWNE	30.09.2021	31.03.2021
a) koszty zakończonych prac rozwojowych	30 578 787,17	29 622 049,72
b) wartość firmy	0,00	0,00
c) nabyte koncesje, patenty, licencje i podobne wartości, w tym:	0,00	0,00
-oprogramowanie komputerowe	0,00	0,00
d) inne wartości niematerialne i prawne	0,00	0,00
e) wartości niematerialne i prawne w trakcie realizacji	5 345 717,56	3 461 122,07
f) zaliczki na wartości niematerialne i prawne	0,00	0,00
<b>Wartości niematerialne i prawne razem</b>	<b>35 924 504,73</b>	<b>33 083 171,79</b>

Na dzień bilansowy nie występowały żadne obciążenia wartości niematerialnych i prawnych o charakterze praworzeczowym i obligacyjnym. Nie dokonywano żadnych odpisów aktualizacyjnych wartości niematerialnych i prawnych.

W aktywowanych kosztach prac rozwojowych zawarto również wartość nabytych domen internetowych.

#### Nota 1.2 Zmiany wartości niematerialnych i prawnych

ZMIANY WARTOŚCI NIEMATERIALNYCH I PRAWNYCH (wg grup rodzajowych) 1.04.2021 – 30.09.2021							
Wyszczególnienie	koszty zakończonych prac rozwojowych	wartość firmy	nabyte koncesje, patenty, licencje i podobne wartości	inne wartości niematerialne i prawne	wartości niematerialne i prawne w trakcie realizacji	zaliczki na wartości niematerialne i prawne	Razem wartości niematerialne i prawne
<b>Wartość brutto wartości niematerialnych i prawnych (BO)</b>	<b>49 489 472,52</b>	-	-	-	<b>3 461 122,07</b>	-	<b>52 950 594,59</b>
Zmniejszenia	-	-	-	-	-	-	-
- likwidacja	-	-	-	-	-	-	-
Zwiększenie	5 855 253,33	-	-	-	1 884 595,49	-	7 739 848,82
- przemieszczenie wewnętrzne	5 855 253,33	-	-	-	1 884 595,49	-	7 739 848,82
<b>Wartość brutto wartości niematerialnych i prawnych (BZ)</b>	<b>55 344 725,85</b>	-	-	-	<b>5 345 717,56</b>	-	<b>60 690 443,41</b>
<b>Skumulowana amortyzacja (umorzenie) (BO)</b>	<b>19 867 422,80</b>	-	-	-	-	-	<b>19 867 422,80</b>
Amortyzacja za okres	4 898 515,88	-	-	-	-	-	4 898 515,88
- zwiększenia	4 898 515,88	-	-	-	-	-	4 898 515,88
- zmniejszenia	-	-	-	-	-	-	-
- likwidacja	-	-	-	-	-	-	-
<b>Skumulowana amortyzacja (umorzenie) (BZ)</b>	<b>24 765 938,68</b>	-	-	-	-	-	<b>24 765 938,68</b>
Odpisy z tytułu trwałej utraty wartości (BO)	-	-	-	-	-	-	-
Odpisy z tytułu trwałej utraty wartości (BZ)	-	-	-	-	-	-	-
<b>Wartość netto wartości niematerialnych i prawnych (BZ)</b>	<b>30 578 787,17</b>	-	-	-	<b>5 345 717,56</b>	-	<b>35 924 504,73</b>

Skrócone Śródroczne Jednostkowe Sprawozdanie Finansowe za okres 6 miesięcy zakończony 30 września 2021 r.  
Wszystkie kwoty podano w złotych polskich (o ile nie wskazano inaczej).

### Nota 1.3 Wartości niematerialne i prawne (struktura własnościowa)

WARTOŚCI NIEMATERIALNE I PRAWNE (STRUKTURA WŁASNOŚCIOWA)	30.09.2021	31.03.2021
a) własne	35 924 504,73	33 083 171,79
b) używane na podstawie umowy najmu, dzierżawy lub innej umowy, w tym leasingu	0,00	0,00
<b>Wartości niematerialne i prawne razem</b>	<b>35 924 504,73</b>	<b>33 083 171,79</b>

### Nota 2.1 Rzeczowe aktywa trwałe

RZECZOWE AKTYWA TRWAŁE	30.09.2021	31.03.2021
a) środki trwałe, w tym:	1 299 156,99	1 319 031,73
- grunty (w tym prawo użytkowania wieczystego gruntu)	0,00	0,00
- budynki, lokale i obiekty inżynierii lądowej i wodnej	0,00	0,00
- urządzenia techniczne i maszyny	1 299 156,99	1 319 031,73
- środki transportu	0,00	0,00
- inne środki trwałe	0,00	0,00
b) środki trwałe w budowie	0,00	0,00
c) zaliczki na środki trwałe w budowie	0,00	0,00
<b>Rzeczowe aktywa trwałe razem</b>	<b>1 299 156,99</b>	<b>1 319 031,73</b>

Na dzień bilansowy nie występowały żadne obciążenia środków trwałych o charakterze prawnorzeczowym i obligacyjnym. Nie dokonywano żadnych odpisów aktualizacyjnych wartości środków trwałych.

### Nota 2.2 Zmiany środków trwałych

ZMIANY ŚRODKÓW TRWAŁYCH (wg grup rodzajowych) 1.04.2021 - 30.09.2021							
Wyszczególnienie	grunty (w tym prawo użytkowania wieczystego gruntu)	budynki, lokale i obiekty inżynierii lądowej i wodnej	urządzenia techniczne i maszyny	środki transportu	inne środki trwałe	inwestycje rozpoczęte	Środki trwałe razem
<b>Wartość brutto środków trwałych (BO)</b>	-	474 058,41	4 064 803,30	-	-	-	4 538 861,71
Zwiększenia:	-	-	364 791,01	-	-	-	364 791,01
- zakup	-	-	364 791,01	-	-	-	364 791,01
Zmniejszenia:	-	-	11 523,64	-	-	-	11 523,64
- likwidacja	-	-	11 523,64	-	-	-	11 523,64
<b>Wartość brutto środków trwałych (BZ)</b>	-	474 058,41	4 418 070,67	-	-	-	4 892 129,08
<b>Skumulowana amortyzacja (umorzenie) (BO)</b>	-	474 058,41	2 745 771,57	-	-	-	3 219 829,98
Amortyzacja za okres:	-	-	373 142,11	-	-	-	373 142,11
- zwiększenia	-	-	373 142,11	-	-	-	373 142,11
- zmniejszenia	-	-	-	-	-	-	-
- sprzedaż	-	-	-	-	-	-	-
<b>Skumulowana amortyzacja (umorzenie) (BZ)</b>	-	474 058,41	3 118 913,68	-	-	-	3 592 972,09
<b>Odpisy z tytułu trwałej utraty wartości (BO)</b>	-	-	-	-	-	-	-
<b>Odpisy z tytułu trwałej utraty wartości (BZ)</b>	-	-	-	-	-	-	-
<b>Wartość netto środków trwałych (BZ)</b>	-	-	1 299 156,99	-	-	-	1 299 156,99

Skrócone Śródroczne Jednostkowe Sprawozdanie Finansowe za okres 6 miesięcy zakończony 30 września 2021 r. Wszystkie kwoty podano w złotych polskich (o ile nie wskazano inaczej).

## Nota 2.3 Środki trwałe (struktura własnościowa)

ŚRODKI TRWAŁE BILANSOWE (STRUKTURA WŁASNOŚCIOWA)	30.09.2021	31.03.2021
a) własne	1 299 156,99	1 319 031,73
b) używane na podstawie umowy najmu, dzierżawy lub innej umowy, w tym leasingu	0,00	0,00
<b>Środki trwałe bilansowe razem</b>	<b>1 299 156,99</b>	<b>1 319 031,73</b>

## Nota 2.4 Środki trwałe wykazywane pozabilansowo

Spółka nie posiada gruntów w użytkowaniu wieczystym, ani jakichkolwiek zobowiązań wobec budżetu państwa z tytułu uzyskania praw własności budynków czy budowli.

Spółka prowadzi działalność w wynajętym obiekcie – bieżąca wartość tego obiektu nie jest Spółce znana – Nakłady w wynajętym obiekcie zostały wykazane w pozycji „Budynki, lokale i obiekty inżynierii lądowej i wodnej”.

## Nota 3.1 Należności długoterminowe

Na dzień 30.09.2021 r. jak również na dzień 31.03.2021 r. jedyną pozycją długoterminowych należności była kaucja wpłacona wynajmującemu budynek biurowy.

## Nota 4.1 Nieruchomości

Na dzień 30.09.2021 r. jak również na dzień 31.03.2021 r. nie występowały w Spółce nieruchomości zaliczane do inwestycji długoterminowych.

## Nota 4.2 Wartości niematerialne i prawne

Na dzień 30.09.2021 r. jak również na dzień 31.03.2021 r. nie występowały w Spółce wartości niematerialne i prawne zaliczane do inwestycji długoterminowych.

Skrócone Śródroczne Jednostkowe Sprawozdanie Finansowe za okres 6 miesięcy zakończony 30 września 2021 r. Wszystkie kwoty podano w złotych polskich (o ile nie wskazano inaczej).

### Nota 4.3. Długoterminowe aktywa finansowe

ZMIANA STANU DŁUGOTERMINOWYCH AKTYWÓW FINANSOWYCH (WG GRUP RODZAJOWYCH)	30.09.2021	31.03.2021
<b>a) stan na początek okresu</b>	<b>1 656,46</b>	<b>1 656,46</b>
- udziały w jednostkach zależnych	1 656,46	1 656,46
- akcje i udziały w pozostałych jednostkach	0,00	0,00
- udzielone pożyczki w pozostałych jednostkach	0,00	0,00
<b>b) zwiększenia</b>	<b>0,00</b>	<b>0,00</b>
- udzielenie pożyczek jednostkom niepowiązanym	0,00	0,00
<b>c) zmniejszenia</b>	<b>0,00</b>	<b>0,00</b>
- sprzedaż udziałów w jednostkach zależnych	0,00	0,00
- odpis aktualizujący akcje w pozostałych jednostkach	0,00	0,00
<b>d) stan na koniec okresu</b>	<b>1 656,46</b>	<b>1 656,46</b>
- udziały w jednostkach zależnych	1 656,46	1 656,46
- akcje i udziały w pozostałych jednostkach	0,00	0,00
- udzielone pożyczki w pozostałych jednostkach	0,00	0,00

Jako długoterminowe aktywa finansowe wykazano wyłącznie udziały w zależnej Spółce LiveChat Inc. Spółka nie posiada udziałów ani akcji w innych jednostkach.

Na dzień bilansowy nie występowały żadne obciążenia udziałów o charakterze praworzeczym i obligacyjnym. Nie dokonywano żadnych odpisów aktualizacyjnych wartości udziałów.

### Nota 4.4. Udziały lub akcje w jednostkach podporządkowanych

- nazwa (firma) jednostki, ze wskazaniem formy prawnej: LiveChat, Inc. – spółka prawa stanu Delaware, USA;
- siedziba: 101 Arch Street, 8th Floor, Boston, MA 02110, USA;
- przedmiot działalności przedsiębiorstwa: Hosting, obsługa bramki płatności internetowych;
- charakter powiązania: Jednostka Zależna;
- zastosowana metoda konsolidacji: metoda konsolidacji pełnej;
- data objęcia kontroli/współkontroli/uzyskania znaczącego wpływu: LiveChat Inc. zawiązana została w dniu 30 września 2011 roku. Emitent objął w tej Spółce 5.000 udziałów o wartości 0,10 USD każdy i łącznej wartości 500 USD. Udziały objęte przez Emitenta stanowią 100% jej kapitału zakładowego;
- wartość udziałów (akcji) według ceny nabycia – 1.654,46 PLN;
- korekty aktualizujące wartość (razem): nie występują;
- wartość bilansowa udziałów (akcji) – 1.654,46 PLN;



Skrócone Śródroczne Jednostkowe Sprawozdanie Finansowe za okres 6 miesięcy zakończony 30 września 2021 r. Wszystkie kwoty podano w złotych polskich (o ile nie wskazano inaczej).

- procent posiadanego kapitału zakładowego – 100%;
- udział w ogólnej liczbie głosów na walnym zgromadzeniu – 100%;
- wskazanie, innej niż określona pod lit. j) lub k), podstawy kontroli/współkontroli/znaczącego wpływu: nie dotyczy;
- kapitał własny jednostki, w tym:
  - kapitał zakładowy: 500,00 USD, czyli 1.656,46 PLN;
  - należne wpłaty na kapitał zakładowy (wielkość ujemna): nie występują;
  - kapitał zapasowy: nie występuje;
  - pozostały kapitał własny, w tym:
    - zysk (strata) z lat ubiegłych: 1.027.494,46 PLN;
    - zysk (strata) netto: 221.215,16 PLN.
- zobowiązania i rezerwy na zobowiązania jednostki: 5.236.243,16 PLN;
- należności jednostki:
  - należności długoterminowe: nie występują;
  - należności krótkoterminowe: 1.075.384,67 PLNPLN;
  - pozostałą część aktywów stanowią środki pieniężne i lokaty;
- aktywa jednostki, razem: 6.419.144,33 PLN;
- przychody ze sprzedaży: 4.645.518,30 PLN;
- nieopłacona przez emitenta wartość udziałów (akcji) w jednostce: nie występuje;
- otrzymane lub należne dywidendy od jednostki za ostatni rok obrotowy: nie występowały.

#### Nota 4.5 Papiery wartościowe, udziały i inne długoterminowe aktywa finansowe

PAPIERY WARTOŚCIOWE, UDZIAŁY I INNE DŁUGOTERMINOWE AKTYWA FINANSOWE (STRUKTURA WALUTOWA)	jednostka	waluta	30.09.2021	31.03.2021
a) w walucie polskiej	zł	PLN	1 656,46	1 656,46
b) w walutach obcych (wg walut i po przeliczeniu na PLN)		USD	500	500
<b>Papiery wartościowe, udziały i inne długoterminowe aktywa finansowe, razem</b>			<b>1 656,46</b>	<b>1 656,46</b>

Skrócone Śródroczne Jednostkowe Sprawozdanie Finansowe za okres 6 miesięcy zakończony 30 września 2021 r. Wszystkie kwoty podano w złotych polskich (o ile nie wskazano inaczej).

## Nota 4.6 Papiery wartościowe, udziały i inne długoterminowe aktywa finansowe

PAPIERY WARTOŚCIOWE, UDZIAŁY I INNE DŁUGOTERMINOWE AKTYWA FINANSOWE (WG ZBYWALNOŚCI)	30.09.2021	31.03.2021
A. Z nieograniczoną zbywalnością, notowane na giełdach (wartość bilansowa)	0,00	0,00
B. Z nieograniczoną zbywalnością, notowane na rynkach pozagiełdowych (wartość bilansowa)	0,00	0,00
C. Z nieograniczoną zbywalnością, nienotowane na rynku regulowanym (wartość bilansowa)	1 656,46	1 656,46
a) akcje (wartość bilansowa):	1 656,46	1 656,46
b) obligacje (wartość bilansowa):	0,00	0,00
c) inne - wg grup rodzajowych (wartość bilansowa):	0,00	0,00
c1) pożyczki udzielone	0,00	0,00
D. Z ograniczoną zbywalnością (wartość bilansowa)	0,00	0,00
Wartość według cen nabycia, razem	1 656,46	1 656,46
Wartość na początek okresu, razem	1 656,46	1 656,46
Korekty aktualizujące wartość (za okres), razem	0,00	0,00
<b>Wartość bilansowa, razem</b>	<b>1 656,46</b>	<b>1 656,46</b>

## Nota 4.7 Udzielone pożyczki długoterminowe

Na dzień 30.09.2021 r. jak również na dzień 31.03.2021 r. nie występowały w Spółce długoterminowe pożyczki.

## Nota 4.8 Inne inwestycje długoterminowe

Na dzień 30.09.2021 r. jak również na dzień 31.03.2021 r. nie występowały w Spółce inne inwestycje długoterminowe.

Skrócone Śródroczne Jednostkowe Sprawozdanie Finansowe za okres 6 miesięcy zakończony 30 września 2021 r. Wszystkie kwoty podano w złotych polskich (o ile nie wskazano inaczej).

## Nota 5.1 Aktywa z tytułu odroczonego podatku dochodowego

ZMIANA STANU AKTYWÓW Z TYTUŁU ODROZONEGO PODATKU DOCHODOWEGO	30.09.2021	31.03.2021
<b>1. Stan aktywów z tytułu odroczonego podatku dochodowego na początek okresu, w tym:</b>	<b>244 042,73</b>	<b>145 901,56</b>
a) odniesionych na wynik finansowy:	244 042,73	145 901,56
ujemne niezrealizowane różnice kursowe od środków pieniężnych	0,00	0,00
rezerwa na zobowiązania	21 861,35	13 685,03
rezerwa na koszty utrzymania infrastruktury serwerów i serwisu obsługi klienta	200 502,94	112 980,95
rezerwa na należności	0,00	0,00
różnica w wycenie środków trwałych	21 678,44	19 235,58
ujemne niezrealizowane różnice kursowe od zobowiązań	0,00	0,00
b) odniesionych na kapitał własny	0,00	0,00
c) odniesionych na wartość firmy lub ujemną wartość firmy	0,00	0,00
<b>2. Zwiększenia</b>	<b>67 219,48</b>	<b>98 141,17</b>
a) odniesione na wynik finansowy okresu w związku z ujemnymi różnicami przejściowymi:	67 219,48	98 141,17
ujemne niezrealizowane różnice kursowe od środków pieniężnych	0,00	0,00
rezerwa na zobowiązania	4 718,41	8 176,32
rezerwa na koszty utrzymania infrastruktury serwerów i serwisu obsługi klienta	62 330,36	87 521,99
rezerwa na należności	0,00	0,00
różnica w wycenie środków trwałych	170,71	2 442,86
ujemne niezrealizowane różnice kursowe od zobowiązań	0,00	0,00
b) odniesione na wynik finansowy okresu w związku ze stratą podatkową	0,00	0,00
c) odniesione na kapitał własny w związku z ujemnymi różnicami przejściowymi	0,00	0,00
d) odniesione na kapitał własny w związku ze stratą podatkową	0,00	0,00
e) odniesione na wartość firmy lub ujemną wartość firmy w związku z ujemnymi różnicami przejściowymi	0,00	0,00
<b>3. Zmniejszenia</b>	<b>0,00</b>	<b>0,00</b>
a) odniesione na wynik finansowy okresu w związku z ujemnymi różnicami przejściowymi:	0,00	0,00
ujemne niezrealizowane różnice kursowe od środków pieniężnych	0,00	0,00
rezerwa na zobowiązania	0,00	0,00
rezerwa na koszty utrzymania infrastruktury serwerów i serwisu obsługi klienta	0,00	0,00
rezerwa na należności	0,00	0,00
różnica w wycenie środków trwałych	0,00	0,00

Skrócone Śródroczne Jednostkowe Sprawozdanie Finansowe za okres 6 miesięcy zakończony 30 września 2021 r. Wszystkie kwoty podano w złotych polskich (o ile nie wskazano inaczej).

ujemne niezrealizowane różnice kursowe od zobowiązań	0,00	0,00
b) odniesione na wynik finansowy okresu w związku ze stratą podatkową	0,00	0,00
c) odniesione na kapitał własny w związku z ujemnymi różnicami przejściowymi	0,00	0,00
d) odniesione na kapitał własny w związku ze stratą podatkową	0,00	0,00
e) odniesione na wartość firmy lub ujemną wartość firmy w związku z ujemnymi różnicami przejściowymi	0,00	0,00
<b>4. Stan aktywów z tytułu odroczonego podatku dochodowego na koniec okresu, razem, w tym:</b>	<b>311 262,21</b>	<b>244 042,73</b>
a) odniesionych na wynik finansowy:	311 262,21	244 042,73
ujemne niezrealizowane różnice kursowe od środków pieniężnych	0,00	0,00
rezerwa na zobowiązania	26 579,76	21 861,35
rezerwa na koszty utrzymania infrastruktury serwerów i serwisu obsługi klienta	262 833,30	200 502,94
rezerwa na należności	0,00	
różnica w wycenie środków trwałych	21 849,15	21 678,44
ujemne niezrealizowane różnice kursowe od zobowiązań	0,00	0,00
b) odniesionych na kapitał własny	0,00	0,00
c) odniesionych na wartość firmy lub ujemną wartość firmy	0,00	0,00

## Nota 5.2 Inne rozliczenia międzyokresowe

INNE ROZLICZENIA MIĘDZYOKRESOWE	30.09.2021	31.03.2021
a) czynne rozliczenia międzyokresowe kosztów, w tym:	840,24	2 011,27
- aktywowane koszty trwających prac rozwojowych	0,00	0,00
- pozostałe	840,24	2 011,27
b) pozostałe rozliczenia międzyokresowe	0,00	0,00
<b>Inne rozliczenia międzyokresowe, razem</b>	<b>840,24</b>	<b>2 011,27</b>

## Nota 6 Zapasy

Zarówno na dzień 30.09.2021 r. jak i na dzień 31.03.2021 r. w zapasach wykazano jedynie zaliczki na poczet dostaw. Spółka nie posiada innego typu zapasów ani nie dokonuje odpisów aktualizacyjnych.

Skrócone Śródroczne Jednostkowe Sprawozdanie Finansowe za okres 6 miesięcy zakończony 30 września 2021 r. Wszystkie kwoty podano w złotych polskich (o ile nie wskazano inaczej).

## Nota 7.1 Należności krótkoterminowe

NALEŻNOŚCI KRÓTKOTERMINOWE	30.09.2021	31.03.2021
a) od jednostek powiązanych	3 992 889,50	1 445 110,18
- z tytułu dostaw i usług o okresie spłaty	3 992 889,50	1 445 110,18
- do 12 miesięcy	3 992 889,50	1 445 110,18
- powyżej 12 miesięcy	0,00	0,00
- inne	0,00	0,00
- dochodzone na drodze sądowej	0,00	0,00
b) Należności od pozostałych jednostek, w których jednostka posiada powiązania kapitałowe	0,00	0,00
- z tytułu dostaw i usług, o okresie spłaty:	0,00	0,00
- do 12 miesięcy	0,00	0,00
- powyżej 12 miesięcy	0,00	0,00
- inne	0,00	0,00
c) należności od pozostałych jednostek	23 746 431,89	25 211 600,19
- z tytułu dostaw i usług o okresie spłaty	434 103,86	267 438,62
- do 12 miesięcy	434 103,86	267 438,62
- powyżej 12 miesięcy	0,00	0,00
- z tytułu podatków, dotacji, ceł, ubezpieczeń społecznych i zdrowotnych oraz innych świadczeń	23 238 973,48	24 932 721,46
- inne	73 354,55	11 440,11
- dochodzone na drodze sądowej	0,00	0,00
<b>Należności krótkoterminowe netto razem</b>	<b>27 739 321,39</b>	<b>26 656 710,37</b>
d) odpisy aktualizujące wartość należności	0,00	0,00
<b>Należności krótkoterminowe brutto razem</b>	<b>27 739 321,39</b>	<b>26 656 710,37</b>

Pozycja należności od pozostałych jednostek z tytułu podatków, dotacji, ceł, ubezpieczeń społecznych i zdrowotnych oraz innych świadczeń obejmuje rozrachunki publicznoprawne z tytułu ulgi IP Box oraz rozrachunki z tytułu podatku VAT.

NALEŻNOŚCI OD POZOSTAŁYCH JEDNOSTEK Z TYTUŁU PODATKÓW, DOTACJI, CEŁ, UBEZPIECZEŃ SPOŁECZNYCH I ZDROWOTNYCH ORAZ INNYCH ŚWIADCZEŃ	30.09.2021	31.03.2021
Należności z tytułu ulgi podatkowej IP Box	7 833 938,74	13 677 284,00
Należności z tytułu podatku VAT	15 405 034,74	11 255 437,46
<b>Należności od pozostałych jednostek z tytułu podatków, dotacji, ceł, ubezpieczeń społecznych i zdrowotnych oraz innych świadczeń razem</b>	<b>23 238 973,48</b>	<b>24 932 721,46</b>

Spółka szacuje, że należność z tytułu podatku VAT zostanie zrealizowana po otrzymaniu pisma z Urzędu Skarbowego o uznaniu nadpłaty.

Skrócone Śródroczne Jednostkowe Sprawozdanie Finansowe za okres 6 miesięcy zakończony 30 września 2021 r.  
Wszystkie kwoty podano w złotych polskich (o ile nie wskazano inaczej).

## Nota 7.2 Należności krótkoterminowe od jednostek powiązanych

NALEŻNOŚCI KRÓTKOTERMINOWE OD JEDNOSTEK POWIĄZANYCH	30.09.2021	31.03.2021
a) z tytułu dostaw i usług, w tym:	3 992 889,50	1 445 110,18
- od jednostek zależnych	3 992 889,50	1 445 110,18
- od jednostek współzależnych	0,00	0,00
- od jednostek stowarzyszonych	0,00	0,00
- od znaczącego inwestora	0,00	0,00
- od jednostki dominującej	0,00	0,00
b) inne, w tym:	0,00	0,00
- od jednostek zależnych	0,00	0,00
- od jednostek współzależnych	0,00	0,00
- od jednostek stowarzyszonych	0,00	0,00
- od znaczącego inwestora	0,00	0,00
- od jednostki dominującej	0,00	0,00
c) dochodzone na drodze sądowej, w tym:	0,00	0,00
- od jednostek zależnych	0,00	0,00
- od jednostek współzależnych	0,00	0,00
- od jednostek stowarzyszonych	0,00	0,00
- od znaczącego inwestora	0,00	0,00
- od jednostki dominującej	0,00	0,00
<b>Należności krótkoterminowe od jednostek powiązanych netto, razem</b>	<b>3 992 889,50</b>	<b>1 445 110,18</b>
d) odpisy aktualizujące wartość należności od jednostek powiązanych	0,00	0,00
<b>Należności krótkoterminowe od jednostek powiązanych brutto, razem</b>	<b>3 992 889,50</b>	<b>1 445 110,18</b>

## Nota 7.3 Zmiana stanu odpisów aktualizujących wartość należności krótkoterminowych

Zarówno na dzień 30.09.2021 r. jak i na dzień 31.03.2021 r. nie wystąpiły odpisy aktualizujące wartość należności krótkoterminowych.

Skrócone Śródroczne Jednostkowe Sprawozdanie Finansowe za okres 6 miesięcy zakończony 30 września 2021 r.  
Wszystkie kwoty podano w złotych polskich (o ile nie wskazano inaczej).

## Nota 7.4 Należności krótkoterminowe brutto

NALEŻNOŚCI KRÓTKOTERMINOWE BRUTTO (STRUKTURA WALUTOWA)	30.09.2021	31.03.2021
a) w walucie polskiej	23 746 431,89	25 211 600,19
b) w walutach obcych (wg walut po przeliczeniu na PLN)	3 992 889,50	1 445 110,18
- w USD	3 992 889,50	1 445 110,18
- w GBP	0,00	0,00
<b>Należności krótkoterminowe brutto razem</b>	<b>27 739 321,39</b>	<b>26 656 710,37</b>

## Nota 7.5 Należności od pozostałych jednostek z tytułu dostaw i usług (brutto) o pozostałym od dnia bilansowego okresie spłaty

NALEŻNOŚCI Z TYTUŁU DOSTAW I USŁUG (BRUTTO) - O POZOSTAŁYM OD DNIA BILANSOWEGO OKRESIE SPŁATY:	30.09.2021	31.03.2021
a) do 1 miesiąca	306 000,62	267 280,47
b) powyżej 1 miesiąca do 3 miesięcy	128 103,24	105,00
c) powyżej 3 miesięcy do 6 miesięcy	0,00	53,15
d) powyżej 6 miesięcy do 1 roku	0,00	0,00
e) powyżej 1 roku	0,00	0,00
f) należności przeterminowane	0,00	0,00
<b>Należności z tytułu dostaw i usług, razem (brutto)</b>	<b>434 103,86</b>	<b>267 438,62</b>
g) odpisy aktualizujące wartość należności z tytułu dostaw i usług	0,00	0,00
<b>Należności z tytułu dostaw i usług razem (netto)</b>	<b>434 103,86</b>	<b>267 438,62</b>

## Nota 7.6 Należności z tytułu dostaw i usług przeterminowane (brutto)

NALEŻNOŚCI Z TYTUŁU DOSTAW I USŁUG, PRZETERMINOWANE (BRUTTO) - Z PODZIAŁEM NA NALEŻNOŚCI NIE SPŁACONE W OKRESIE:	30.09.2021	31.03.2021
a) do 1 miesiąca	0,00	0,00
b) powyżej 1 miesiąca do 3 miesięcy	128 103,24	105,00
c) powyżej 3 miesięcy do 6 miesięcy	0,00	53,15
d) powyżej 6 miesięcy do 1 roku	0,00	0,00
e) powyżej 1 roku	0,00	0,00
<b>Należności z tytułu dostaw i usług, przeterminowane, razem (brutto)</b>	<b>128 103,24</b>	<b>158,15</b>
f) odpisy aktualizujące wartość należności z tytułu dostaw i usług, przeterminowane	0,00	0,00
<b>Należności z tytułu dostaw i usług, przeterminowane, razem (netto)</b>	<b>128 103,24</b>	<b>158,15</b>

Skrócone Śródroczne Jednostkowe Sprawozdanie Finansowe za okres 6 miesięcy zakończony 30 września 2021 r.  
Wszystkie kwoty podano w złotych polskich (o ile nie wskazano inaczej).

## Nota 7.7 Należności długoterminowe i krótkoterminowe przeterminowane brutto

NALEŻNOŚCI DŁUGOTERMINOWE I KRÓTKOTERMINOWE PRZETERMINOWANE BRUTTO	30.09.2021	31.03.2021
1. Należności sporne	0,00	0,00
2. Należności przeterminowane ogółem:	128 103,24	158,15
- z tyt. dostaw i usług	128 103,24	158,15
- pozostałe	0,00	0,00
3. Należności, na które nie utworzono odpisów aktualizujących:	128 103,24	158,15
- z tyt. dostaw i usług	128 103,24	158,15
- pozostałe	0,00	0,00

## Nota 8.1 Krótkoterminowe aktywa finansowe

KRÓTKOTERMINOWE AKTYWA FINANSOWE	30.09.2021	31.03.2021
a) w jednostkach zależnych	0,00	0,00
- udziały lub akcje	0,00	0,00
- należności z tytułu dywidend i innych udziałów w zyskach	0,00	0,00
- dłużne papiery wartościowe	0,00	0,00
- udzielone pożyczki	0,00	0,00
- inne krótkoterminowe aktywa finansowe (wg rodzaju)	0,00	0,00
b) w jednostkach współzależnych	0,00	0,00
- udziały lub akcje	0,00	0,00
- należności z tytułu dywidend i innych udziałów w zyskach	0,00	0,00
- dłużne papiery wartościowe	0,00	0,00
- udzielone pożyczki	0,00	0,00
- inne krótkoterminowe aktywa finansowe (wg rodzaju)	0,00	0,00
c) w jednostkach stowarzyszonych i innych jednostkach powiązanych	0,00	0,00
- udziały lub akcje	0,00	0,00
- należności z tytułu dywidend i innych udziałów w zyskach	0,00	0,00
- dłużne papiery wartościowe	0,00	0,00
- udzielone pożyczki	0,00	0,00
- inne krótkoterminowe aktywa finansowe (wg rodzaju)	0,00	0,00
d) w znaczącym inwestorze	0,00	0,00
- udziały lub akcje	0,00	0,00
- należności z tytułu dywidend i innych udziałów w zyskach	0,00	0,00
- dłużne papiery wartościowe	0,00	0,00
- udzielone pożyczki	0,00	0,00
- inne krótkoterminowe aktywa finansowe (wg rodzaju)	0,00	0,00



Skrócone Śródroczne Jednostkowe Sprawozdanie Finansowe za okres 6 miesięcy zakończony 30 września 2021 r. Wszystkie kwoty podano w złotych polskich (o ile nie wskazano inaczej).

e) w jednostce dominującej	0,00	0,00
- udziały lub akcje	0,00	0,00
- należności z tytułu dywidend i innych udziałów w zyskach	0,00	0,00
- dłużne papiery wartościowe	0,00	0,00
- udzielone pożyczki	0,00	0,00
- inne krótkoterminowe aktywa finansowe (wg rodzaju)	0,00	0,00
f) w pozostałych jednostkach	0,00	0,00
- udziały lub akcje	0,00	0,00
- należności z tytułu dywidend i innych udziałów w zyskach	0,00	0,00
- dłużne papiery wartościowe	0,00	0,00
- udzielone pożyczki	0,00	0,00
- inne krótkoterminowe aktywa finansowe (wg rodzaju)	0,00	0,00
g) środki pieniężne i inne aktywa pieniężne	50 208 399,93	56 509 300,76
- środki pieniężne w kasie i na rachunkach	50 208 399,93	56 509 300,76
- inne środki pieniężne	0,00	0,00
- inne aktywa pieniężne	0,00	0,00
<b>Krótkoterminowe aktywa finansowe razem</b>	<b>50 208 399,93</b>	<b>56 509 300,76</b>

## Nota 8.2 Środki pieniężne i inne aktywa pieniężne (struktura walutowa)

ŚRODKI PIENIĘŻNE I INNE AKTYWA PIENIĘŻNE (STRUKTURA WALUTOWA)	30.09.2021	31.03.2021
a) w walucie polskiej	50 208 399,93	56 509 300,76
b) w walutach obcych (wg walut po przeliczeniu na PLN)	0,00	0,00
- w USD	0,00	0,00
- w euro	0,00	0,00
<b>Środki pieniężne i inne aktywa pieniężne razem</b>	<b>50 208 399,93</b>	<b>56 509 300,76</b>

## Nota 8.3. Papiery wartościowe, udziały, i inne krótkoterminowe aktywa finansowe

Pozycja nie występuje.

## Nota 8.4. Udzielone pożyczki krótkoterminowe

Pozycja nie występuje.

## Nota 8.5. Inne inwestycje krótkoterminowe

Na dzień 30.09.2021 r. jak również na dzień 31.03.2021 r. nie występowały inne inwestycje krótkoterminowe.

Skrócone Śródroczne Jednostkowe Sprawozdanie Finansowe za okres 6 miesięcy zakończony 30 września 2021 r.  
Wszystkie kwoty podano w złotych polskich (o ile nie wskazano inaczej).

## Nota 9 Krótkoterminowe rozliczenia międzyokresowe

KRÓTKOTERMINOWE ROZLICZENIA MIĘDZYOKRESOWE	30.09.2021	31.03.2021
a) czynne rozliczenia międzyokresowe kosztów, w tym:	362 988,62	108 648,37
- prenumerata prasy	1 946,81	5 109,16
- opłaty roczne (domeny, licencje)	218 593,18	55 656,91
- ubezpieczenia i pozostałe	142 448,63	47 882,30
b) pozostałe rozliczenia międzyokresowe	0,00	0,00
- VAT do odliczenia w następnych okresach	0,00	0,00
<b>Krótkoterminowe rozliczenia międzyokresowe razem</b>	<b>362 988,62</b>	<b>108 648,37</b>

## Nota 10 Odpisy aktualizujące z tytułu trwałej utraty wartości aktywów

Pozycja nie występuje.

## Nota 11.1. Kapitał zakładowy

KAPITAŁ ZAKŁADOWY (STRUKTURA) - 30.09.2021								
Rodzaj akcji		Rodzaj uprzywilejowania akcji	Rodzaj ograniczenia praw do akcji	Liczba akcji (tys. szt.)	Wartość serii / emisji wg wartości nominalnej	Sposób pokrycia kapitału	Data rejestracji	Prawo do dywidendy (od daty)
Seria A	zwykłe na okaziciela	Brak	Brak	25 000	500 000	wkład pieniężny	18.12.2013	Zgodnie z KSH
Seria B	zwykłe na okaziciela	Brak	Brak	750	15 000	wkład pieniężny	18.12.2013	Zgodnie z KSH
Liczba akcji razem (tys. szt.)				25 750				
Kapitał zakładowy razem (zł)					515 000			
Wartość nominalna 1 akcji = 0,02 zł								

KAPITAŁ ZAKŁADOWY (STRUKTURA) - 31.03.2021								
Rodzaj akcji		Rodzaj uprzywilejowania akcji	Rodzaj ograniczenia praw do akcji	Liczba akcji (tys. szt.)	Wartość serii / emisji wg wartości nominalnej	Sposób pokrycia kapitału	Data rejestracji	Prawo do dywidendy (od daty)
Seria A	zwykłe na okaziciela	Brak	Brak	25 000	500 000	wkład pieniężny	18.12.2013	Zgodnie z KSH
Seria B	zwykłe na okaziciela	Brak	Brak	750	15 000	wkład pieniężny	18.12.2013	Zgodnie z KSH
Liczba akcji razem (tys. szt.)				25 750				
Kapitał zakładowy razem (zł)					515 000			
Wartość nominalna 1 akcji = 0,02 zł								

Skrócone Śródroczne Jednostkowe Sprawozdanie Finansowe za okres 6 miesięcy zakończony 30 września 2021 r. Wszystkie kwoty podano w złotych polskich (o ile nie wskazano inaczej).

#### Akcje serii A:

Akcje serii A są akcjami wydanymi w związku przekształceniem poprzednika prawnego Emitenta „LIVECHAT” Spółka z ograniczoną odpowiedzialnością w LiveChat Spółka Akcyjna. Przekształcenie zostało uchwalone na mocy uchwały zgromadzenia wspólników „LIVECHAT” Spółka z ograniczoną odpowiedzialnością z dnia 10 czerwca 2007 r. Uchwała została zaprotokołowana przez notariusza Marka Leśniaka z Kancelarii Notarialnej Leśniak i Kawecka-Pysz Spółka partnerska z siedzibą we Wrocławiu, do repertorium A nr 1324/2007. Rejestracja przekształcenia nastąpiła na mocy postanowienia Sądu Rejonowego dla Wrocławia-Fabrycznej we Wrocławiu VI Wydział Gospodarczy – KRS z dnia 16 października 2007 r.

W momencie przekształcenia kapitał zakładowy Emitenta wynosił 500.000 złotych i dzielił się na 5.000.000 akcji serii A zwykłych na okaziciela serii A o wartości nominalnej 0,10 złotych każda.

W dniu 29 listopada 2013 roku Walne Zgromadzenie Emitenta podjęło uchwałę w sprawie zmiany Statutu Emitenta obejmującą między innymi split akcji, ustalając wartość nominalną akcji na kwotę 0,02 (dwa grosze) PLN. Uchwała została zaprotokołowana przez notariusza Karolinę Warczak-Mańdziak z Kancelarii Notarialnej dr Wiśława Boć-Mazur i Karolina Warczak-Mańdziak spółka cywilna z siedzibą we Wrocławiu, do repertorium A nr 12380/2013. Podział akcji nastąpił w stosunku 1:5 w ten sposób, że każda jedna akcja Emitenta w tym każda jedna akcja serii A uległa podziałowi na 5 akcji. Zmiana Statutu Emitenta obejmująca zmianę wartości nominalnej akcji została zarejestrowana na mocy postanowienia Sądu Rejonowego dla Wrocławia-Fabrycznej we Wrocławiu VI Wydział Gospodarczy – KRS z dnia 18 grudnia 2013 r. W następstwie powyższej rejestracji na akcje serii A składa się 25.000.000 akcji zwykłych na okaziciela o wartości nominalnej 0,02 złotych każda.

#### Akcje serii B:

W dniu 26 kwietnia 2010 roku Walne Zgromadzenie Emitenta podjęło uchwałę w sprawie podwyższenia kapitału zakładowego Emitenta o kwotę 15.000 złotych w drodze emisji akcji na okaziciela serii B z pozbawieniem prawa poboru dotychczasowych akcjonariuszy Spółki oraz w sprawie zmian Statutu Spółki. Na mocy tej uchwały Walne Zgromadzenie postanowiło o podwyższeniu kapitału zakładowego o kwotę 15.000 PLN. w drodze emisji 150.000 akcji serii B zwykłych na okaziciela o wartości nominalnej 0,10 PLN. Akcje serii B zostały w całości objęte przez Mariusza Ciepłego i opłacone wkładem pieniężnym w kwocie 15.000 PLN. Cena emisyjna akcji serii B wynosiła 0,10 PLN. za jedną akcję.

W dniu 29 listopada 2013 roku Walne Zgromadzenie Emitenta podjęło uchwałę w sprawie zmiany Statutu Emitenta obejmującą między innymi split akcji, ustalając wartość nominalną akcji na kwotę 0,02 (dwa grosze) PLN. Uchwała została zaprotokołowana przez notariusza Karolinę Warczak-Mańdziak z Kancelarii Notarialnej dr Wiśława Boć-Mazur i Karolina Warczak-Mańdziak spółka cywilna z siedzibą we Wrocławiu, do repertorium A nr 12380/2013. Podział akcji nastąpił w stosunku 1:5 w ten sposób, że każda jedna akcja Emitenta w tym każda jedna akcja serii B uległa podziałowi na 5 akcji. Zmiana Statutu Emitenta obejmująca zmianę wartości nominalnej akcji została zarejestrowana na mocy postanowienia Sądu Rejonowego dla Wrocławia-Fabrycznej we Wrocławiu VI Wydział Gospodarczy – KRS z dnia 18 grudnia 2013 r. W następstwie powyższej rejestracji na akcje serii B składa się 750.000 akcji zwykłych na okaziciela o wartości nominalnej 0,02 złotych każda.

Skrócone Śródroczne Jednostkowe Sprawozdanie Finansowe za okres 6 miesięcy zakończony 30 września 2021 r. Wszystkie kwoty podano w złotych polskich (o ile nie wskazano inaczej).

## Nota 11.2. Zmiany w strukturze własności w okresie od 1 kwietnia 2021 roku do dnia sporządzenia sprawozdania finansowego

Akcjonariusz	Udział w kapitale na dzień 30.09.2021	Udział w kapitale na dzień 31.03.2021	Udział w kapitale na dzień sporządzenia sprawozdania finansowego
Nationale-Nederlanden PTE	6,18%	6,18%	6,18%
Aviva OFE Aviva Santander	7,40%	7,40%	7,40%
Porozumienie Akcjonariuszy, w tym pow. 5 proc. kapitału:	41,90%	41,90%	41,90%
<i>Mariusz Ciepły</i>	13,07%	13,07%	13,07%
<i>Maciej Jarzębowski</i>	9,19%	9,19%	9,19%
<i>Jakub Sitarz</i>	11,69%	11,69%	11,69%
Pozostali	44,52%	44,52%	44,52%
<b>RAZEM</b>	<b>100%</b>	<b>100%</b>	<b>100%</b>

## Nota 11.3 Akcje własne

Pozycja nie występuje.

## Nota 11.4 Akcje emitenta będące własnością jednostek podporządkowanych

Pozycja nie występuje.

## Nota 12 Kapitał zapasowy

KAPITAŁ ZAPASOWY	30.09.2021	31.03.2021
a) ze sprzedaży akcji powyżej ich wartości nominalnej	0,00	0,00
b) utworzony ustawowo	4 930 074,53	171 666,67
c) utworzony zgodnie ze statutem/ umową ponad wymaganą ustawowo (minimalną) wartość	28 375 724,94	28 375 724,94
d) z dopłat akcjonariuszy/wspólników	0,00	0,00
e) inny (wg rodzaju)	0,00	0,00
<b>Kapitał zapasowy razem</b>	<b>33 305 799,47</b>	<b>28 547 391,61</b>

## Nota 13 Kapitał z aktualizacji wyceny

Na dzień 30.09.2021 r. jak również na dzień 31.03.2021 r. nie występowały kapitały z aktualizacji wyceny.

## Nota 14 Pozostałe kapitały rezerwowe (według celu przeznaczenia)

Na dzień 30.09.2021 r. jak również na dzień 31.03.2021 r. nie występowały pozostałe kapitały rezerwowe.

Skrócone Śródroczne Jednostkowe Sprawozdanie Finansowe za okres 6 miesięcy zakończony 30 września 2021 r.  
Wszystkie kwoty podano w złotych polskich (o ile nie wskazano inaczej).

## Nota 15 Odpisy z zysku netto w ciągu roku obrotowego

Na dzień 30.09.2021 r. nie występowały w Spółce odpisy z zysku netto w ciągu roku obrotowego.

Na dzień na dzień 31.03.2021 r. występowały odpisy z zysku netto w ciągu roku obrotowego w wysokości 22.917.500,00 PLN, które stanowiły wypłatę zaliczek na poczet dywidendy.

## Nota 16 Rezerwy z tytułu odroczonego podatku dochodowego

ZMIANA STANU REZERWY Z TYTUŁU ODROZONEGO PODATKU DOCHODOWEGO	30.09.2021	31.03.2021
<b>1. Stan rezerwy z tytułu odroczonego podatku dochodowego na początek okresu, w tym:</b>	<b>168,89</b>	<b>424,39</b>
a) odniesionej na wynik finansowy	168,89	424,39
- różnice kursowe	168,89	424,39
- odsetki naliczone od pożyczek	0,00	0,00
b) odniesionej na kapitał własny	0,00	0,00
c) odniesionej na wartość firmy lub ujemną wartość firmy	0,00	0,00
<b>2. Zwiększenia</b>	<b>1 515,86</b>	<b>0,00</b>
a) odniesione na wynik finansowy okresu z tytułu dodatnich różnic przejściowych	1 515,86	0,00
- różnice kursowe	1 515,86	0,00
- odsetki naliczone od pożyczek	0,00	0,00
b) odniesione na kapitał własny w związku z dodatnimi różnicami przejściowymi	0,00	0,00
c) odniesione na wartość firmy lub ujemną wartość firmy w związku z dodatnimi różnicami przejściowymi	0,00	0,00
<b>3. Zmniejszenia</b>	<b>0,00</b>	<b>255,50</b>
a) odniesione na wynik finansowy okresu w związku z dodatnimi różnicami przejściowymi	0,00	255,50
- różnice kursowe	0,00	255,50
- odsetki naliczone od pożyczek	0,00	0,00
b) odniesione na kapitał własny w związku z dodatnimi różnicami przejściowymi	0,00	0,00
c) odniesione na wartość firmy lub ujemną wartość firmy w związku z dodatnimi różnicami przejściowymi	0,00	0,00
<b>4. Stan rezerwy z tytułu odroczonego podatku dochodowego na koniec okresu, razem</b>	<b>1 684,75</b>	<b>168,89</b>
a) odniesionej na wynik finansowy	1 684,75	168,89
- różnice kursowe	1 684,75	168,89
- odsetki naliczone od pożyczek	0,00	0,00
b) odniesionej na kapitał własny	0,00	0,00
c) odniesionej na wartość firmy lub ujemną wartość firmy	0,00	0,00

Skrócone Śródroczne Jednostkowe Sprawozdanie Finansowe za okres 6 miesięcy zakończony 30 września 2021 r. Wszystkie kwoty podano w złotych polskich (o ile nie wskazano inaczej).

## Nota 17 Zmiana stanu długoterminowej i krótkoterminowej rezerwy na świadczenia emerytalne i podobne

Pozycja nie występuje.

## Nota 18 Zmiana stanu pozostałych rezerw długoterminowych

Pozycja nie występuje.

## Nota 19 Zmiana stanu pozostałych rezerw krótkoterminowych

Pozycja nie występuje.

## Nota 20 Zobowiązania długoterminowe.

Na dzień 30.09.2021 r. jak również na dzień 31.03.2021 r. nie występowały zobowiązania długoterminowe.

## Nota 21.1 Zobowiązania krótkoterminowe

ZOBOWIĄZANIA KRÓTKOTERMINOWE	30.09.2021	31.03.2021
a) wobec jednostek zależnych	0,00	0,00
- kredyty i pożyczki, w tym:	0,00	0,00
- długoterminowe w okresie spłaty	0,00	0,00
- z tytułu emisji dłużnych papierów wartościowych	0,00	0,00
- z tytułu dywidend	0,00	0,00
- inne zobowiązania finansowe, w tym:	0,00	0,00
- z tytułu dostaw i usług o okresie wymagalności:	0,00	0,00
- do 12 miesięcy	0,00	0,00
- powyżej 12 miesięcy	0,00	0,00
- zaliczki na otrzymane dostawy	0,00	0,00
- zobowiązania wekslowe	0,00	0,00
- inne (wg rodzaju)	0,00	0,00
b) w jednostkach współzależnych	0,00	0,00
- kredyty i pożyczki, w tym:	0,00	0,00
- długoterminowe w okresie spłaty	0,00	0,00
- z tytułu emisji dłużnych papierów wartościowych	0,00	0,00
- z tytułu dywidend	0,00	0,00
- inne zobowiązania finansowe, w tym:	0,00	0,00
- z tytułu dostaw i usług o okresie wymagalności:	0,00	0,00
- do 12 miesięcy	0,00	0,00
- powyżej 12 miesięcy	0,00	0,00

Skrócone Śródroczne Jednostkowe Sprawozdanie Finansowe za okres 6 miesięcy zakończony 30 września 2021 r.  
Wszystkie kwoty podano w złotych polskich (o ile nie wskazano inaczej).

- zaliczki na otrzymane dostawy	0,00	0,00
- zobowiązania wekslowe	0,00	0,00
- inne (wg rodzaju)	0,00	0,00
c) wobec jednostek stowarzyszonych i innych jednostek powiązanych	0,00	0,00
- kredyty i pożyczki, w tym:	0,00	0,00
- długoterminowe w okresie spłaty	0,00	0,00
- z tytułu emisji dłużnych papierów wartościowych	0,00	0,00
- z tytułu dywidend	0,00	0,00
- inne zobowiązania finansowe, w tym:	0,00	0,00
- z tytułu dostaw i usług o okresie wymagalności:	0,00	0,00
- do 12 miesięcy	0,00	0,00
- powyżej 12 miesięcy	0,00	0,00
- zaliczki na otrzymane dostawy	0,00	0,00
- zobowiązania wekslowe	0,00	0,00
- inne (wg rodzaju)	0,00	0,00
d) wobec znaczącego inwestora	0,00	0,00
- kredyty i pożyczki, w tym:	0,00	0,00
- długoterminowe w okresie spłaty	0,00	0,00
- z tytułu emisji dłużnych papierów wartościowych	0,00	0,00
- z tytułu dywidend	0,00	0,00
- inne zobowiązania finansowe, w tym:	0,00	0,00
- z tytułu dostaw i usług o okresie wymagalności:	0,00	0,00
- do 12 miesięcy	0,00	0,00
- powyżej 12 miesięcy	0,00	0,00
- zaliczki na otrzymane dostawy	0,00	0,00
- zobowiązania wekslowe	0,00	0,00
- inne (wg rodzaju)	0,00	0,00
e) wobec jednostki dominującej	0,00	0,00
- kredyty i pożyczki, w tym:	0,00	0,00
- długoterminowe w okresie spłaty	0,00	0,00
- z tytułu emisji dłużnych papierów wartościowych	0,00	0,00
- z tytułu dywidend	0,00	0,00
- inne zobowiązania finansowe, w tym:	0,00	0,00
- z tytułu dostaw i usług o okresie wymagalności:	0,00	0,00
- do 12 miesięcy	0,00	0,00
- powyżej 12 miesięcy	0,00	0,00
- zaliczki na otrzymane dostawy	0,00	0,00
- zobowiązania wekslowe	0,00	0,00
- inne (wg rodzaju)	0,00	0,00
f) wobec pozostałych jednostek	19 401 402,79	9 087 505,14

Skrócone Śródroczne Jednostkowe Sprawozdanie Finansowe za okres 6 miesięcy zakończony 30 września 2021 r. Wszystkie kwoty podano w złotych polskich (o ile nie wskazano inaczej).

- kredyty i pożyczki, w tym:	0,00	0,00
- długoterminowe w okresie spłaty	0,00	0,00
- z tytułu emisji dłużnych papierów wartościowych	0,00	0,00
- z tytułu dywidend	0,00	0,00
- inne zobowiązania finansowe, w tym:	0,00	0,00
- z tytułu dostaw i usług o okresie wymagalności:	3 983 972,96	3 299 362,31
- do 12 miesięcy	3 983 972,96	3 299 362,31
- powyżej 12 miesięcy	0,00	0,00
- zaliczki na otrzymane dostawy	0,00	0,00
- zobowiązania wekslowe	0,00	0,00
- z tytułu podatków, ceł, ubezpieczeń i innych świadczeń	15 061 314,80	5 482 500,97
- z tytułu wynagrodzeń	353 254,07	302 780,90
- inne	2 860,96	2 860,96
g) fundusze specjalne (wg tytułów)	0,00	0,00
- zakładowy fundusz świadczeń socjalnych	0,00	0,00
<b>Zobowiązania krótkoterminowe razem</b>	<b>19 401 402,79</b>	<b>9 087 505,14</b>

## Nota 21.2. Zobowiązania krótkoterminowe (struktura walutowa)

ZOBOWIĄZANIA KRÓTKOTERMINOWE (STRUKTURA WALUTOWA)	30.09.2021	31.03.2021
a) w walucie polskiej	19 401 402,79	9 087 505,14
b) w walutach obcych (wg walut po przeliczeniu na PLN)	0,00	0,00
<b>Zobowiązania krótkoterminowe razem</b>	<b>19 401 402,79</b>	<b>9 087 505,14</b>

## Nota 21.3 Zobowiązania krótkoterminowe z tytułu kredytów i pożyczek

Spółka nie jest stroną żadnych umów kredytów ani pożyczek wykazywanych w zobowiązaniach.

## Nota 21.4 Zobowiązania krótkoterminowe z tytułu wyemitowanych dłużnych instrumentów finansowych

Spółka nie wyemitowała dłużnych instrumentów finansowych.



Skrócone Śródroczne Jednostkowe Sprawozdanie Finansowe za okres 6 miesięcy zakończony 30 września 2021 r. Wszystkie kwoty podano w złotych polskich (o ile nie wskazano inaczej).

## Nota 22 Inne rozliczenia międzyokresowe

INNE ROZLICZENIA MIĘDZYOKRESOWE	30.09.2021	31.03.2021
a) bierne rozliczenia międzyokresowe kosztów	3 787 133,00	3 159 399,70
- długoterminowe	0,00	0,00
- krótkoterminowe (rezerwa na koszty utrzymania infrastruktury IT)	3 787 133,00	3 159 399,70
b) rozliczenia międzyokresowe przychodów	0,00	0,00
- długoterminowe	0,00	0,00
- krótkoterminowe	0,00	0,00
<b>Inne rozliczenia międzyokresowe razem</b>	<b>3 787 133,00</b>	<b>3 159 399,70</b>

## Nota 23 Dodatkowe dane objaśniające sposób obliczenia wartości księgowej na jedną akcję oraz rozwodnionej wartości księgowej na jedną akcję

WYSZCZEGÓLNIENIE	30.09.2021	31.03.2021
Wartość księgowa (w PLN)	92 893 678,54	105 920 799,47
Liczba akcji (szt.)	25 750 000	25 750 000
Wartość księgowa na jedną akcję (w PLN)	3,61	4,11
Rozwodniona liczba akcji (szt.)	25 750 000	25 750 000
Rozwodniona wartość księgowa na jedną akcję (w PLN)	3,61	4,11

## Noty objaśniające do pozycji pozabilansowych

### Nota 24 Należności warunkowe od jednostek powiązanych

Pozycja nie występuje.

### Nota 25 Zobowiązania warunkowe na rzecz jednostek powiązanych

Pozycja nie występuje.

**Noty objaśniające do rachunku zysków i strat****Nota 26.1. Przychody netto ze sprzedaży produktów (struktura rzeczowa)**

PRZYCHODY NETTO ZE SPRZEDAŻY PRODUKTÓW (STRUKTURA RZECZOWA - RODZAJE DZIAŁALNOŚCI)	za okres 3 miesiący zakończony 30.09.2021	za okres 6 miesiący zakończony 30.09.2021	za okres 12 miesiący zakończony 31.03.2021	za okres 3 miesiący zakończony 30.09.2020	za okres 6 miesiący zakończony 30.09.2020
- sprzedaż produktów	55 658 282,95	104 567 702,22	179 010 471,47	43 110 695,98	84 738 237,25
- w tym: od jednostek powiązanych	55 532 573,51	104 330 960,82	178 603 708,76	42 942 182,16	84 539 631,88
- sprzedaż usług	0,00	0,00	0,00	0,00	0,00
- w tym: od jednostek powiązanych	0,00	0,00	0,00	0,00	0,00
<b>Przychody netto ze sprzedaży produktów razem</b>	<b>55 658 282,95</b>	<b>104 567 702,22</b>	<b>179 010 471,47</b>	<b>43 110 695,98</b>	<b>84 738 237,25</b>
- w tym: od jednostek powiązanych	55 532 573,51	104 330 960,82	178 603 708,76	42 942 182,16	84 539 631,88

**Nota 26.2. Przychody netto ze sprzedaży produktów (struktura terytorialna)**

PRZYCHODY NETTO ZE SPRZEDAŻY PRODUKTÓW (STRUKTURA TERYTORIALNA)	za okres 3 miesiący zakończony 30.09.2021	za okres 6 miesiący zakończony 30.09.2021	za okres 12 miesiący zakończony 31.03.2021	za okres 3 miesiący zakończony 30.09.2020	za okres 6 miesiący zakończony 30.09.2020
a) kraj	7 003,50	13 492,50	73 927,94	20 102,60	43 814,40
- w tym: od jednostek powiązanych	0,00	0,00	0,00	0,00	0,00
- sprzedaż produktów	7 003,50	13 492,50	73 927,94	20 102,60	43 814,40
- w tym: od jednostek powiązanych	0,00	0,00	0,00	0,00	0,00
- sprzedaż usług	0,00	0,00	0,00	0,00	0,00
- w tym: od jednostek powiązanych	0,00	0,00	0,00	0,00	0,00
b) eksport	55 651 279,45	104 554 209,72	178 936 543,53	43 090 593,38	84 694 422,85
- sprzedaż produktów	55 651 279,45	104 554 209,72	178 936 543,53	43 090 593,38	84 694 422,85
- w tym: od jednostek powiązanych	55 532 573,51	104 330 960,82	178 603 708,76	42 942 182,16	84 539 631,88
- sprzedaż usług	0,00	0,00	0,00	0,00	0,00
- w tym: od jednostek powiązanych	0,00	0,00	0,00	0,00	0,00
<b>Przychody netto ze sprzedaży produktów razem</b>	<b>55 658 282,95</b>	<b>104 567 702,22</b>	<b>179 010 471,47</b>	<b>43 110 695,98</b>	<b>84 738 237,25</b>
- w tym: od jednostek powiązanych	55 532 573,51	104 330 960,82	178 603 708,76	42 942 182,16	84 539 631,88

**Nota 27 Przychody netto ze sprzedaży towarów i materiałów**

Spółka nie sprzedaje towarów ani materiałów.

Skrócone Śródroczne Jednostkowe Sprawozdanie Finansowe za okres 6 miesięcy zakończony 30 września 2021 r.  
Wszystkie kwoty podano w złotych polskich (o ile nie wskazano inaczej).

## Nota 28 Koszty według rodzajów

KOSZTY WEDŁUG RODZAJÓW	za okres 3 miesiące zakończony 30.09.2021	za okres 6 miesiące zakończony 30.09.2021	za okres 12 miesiące zakończony 31.03.2021	za okres 3 miesiące zakończony 30.09.2020	za okres 6 miesiące zakończony 30.09.2020
Zużycie materiałów i energii	87 420,91	139 819,71	270 047,34	67 723,54	149 306,76
Usługi obce	16 595 168,70	32 637 639,24	55 052 658,21	12 831 648,56	25 613 653,59
Podatki i opłaty	42,00	42,00	617,99	0,00	607,99
Wynagrodzenia	863 257,54	1 703 432,96	2 713 813,36	604 566,37	1 168 105,82
Amortyzacja	2 590 656,92	5 282 990,46	8 955 723,35	2 181 778,05	4 197 326,25
Pozostałe koszty	1 266 461,35	2 163 711,26	2 810 226,05	820 927,78	1 197 155,04
<b>Koszty według rodzajów razem</b>	<b>21 403 007,42</b>	<b>41 927 635,63</b>	<b>69 803 086,30</b>	<b>16 506 644,30</b>	<b>32 326 155,45</b>

## Nota 29 Pozostałe przychody operacyjne

POZOSTAŁE PRZYCHODY OPERACYJNE	za okres 3 miesiące zakończony 30.09.2021	za okres 6 miesiące zakończony 30.09.2021	za okres 12 miesiące zakończony 31.03.2021	za okres 3 miesiące zakończony 30.09.2020	za okres 6 miesiące zakończony 30.09.2020
a) zysk ze zbycia niefinansowych aktywów trwałych	0,00	0,00	0,00	0,00	0,00
- przychody ze zbycia niefinansowych aktywów trwałych	0,00	0,00	0,00	0,00	0,00
- wartość netto niefinansowych aktywów trwałych	0,00	0,00	0,00	0,00	0,00
b) dotacje	0,00	0,00	0,00	0,00	0,00
c) inne przychody operacyjne	1 012,44	53 190,93	30 213,98	2 999,98	14 973,98
- pozostałe przychody operacyjne	1 012,44	53 190,93	30 213,98	2 999,98	14 973,98
<b>Pozostałe przychody operacyjne razem</b>	<b>1 012,44</b>	<b>53 190,93</b>	<b>30 213,98</b>	<b>2 999,98</b>	<b>14 973,98</b>

## Nota 30 Pozostałe koszty operacyjne

POZOSTAŁE KOSZTY OPERACYJNE	za okres 3 miesiące zakończony 30.09.2021	za okres 6 miesiące zakończony 30.09.2021	za okres 12 miesiące zakończony 31.03.2021	za okres 3 miesiące zakończony 30.09.2020	za okres 6 miesiące zakończony 30.09.2020
a) strata ze zbycia niefinansowych aktywów trwałych	0,00	0,00	3 928,43	0,00	0,00
b) aktualizacja wartości aktywów niefinansowych	0,00	0,00	0,00	0,00	0,00
- odpisy aktualizujące	0,00	0,00	0,00	0,00	0,00
c) inne koszty operacyjne	4 690,99	6 202,02	112 284,16	36 102,52	70 520,02
- darowizny	0,00	0,00	0,00	0,00	0,00
- rezerwa na koszty	0,00	0,00	0,00	0,00	0,00
- kara za wcześniejsze rozwiązanie umowy	0,00	0,00	0,00	0,00	0,00
- inne pozostałe koszty operacyjne	4 690,99	6 202,02	112 284,16	36 102,52	70 520,02
<b>Inne koszty operacyjne razem</b>	<b>4 690,99</b>	<b>6 202,02</b>	<b>116 212,59</b>	<b>36 102,52</b>	<b>70 520,02</b>

Skrócone Śródroczne Jednostkowe Sprawozdanie Finansowe za okres 6 miesięcy zakończony 30 września 2021 r. Wszystkie kwoty podano w złotych polskich (o ile nie wskazano inaczej).

## Nota 31.1 Przychody finansowe z tytułu dywidend i udziałów w zyskach

Za okres 6 miesięcy zakończony 30.06.2021 r. oraz 30.09.2020 r. pozycja nie występuje. Za okres 12 miesięcy zakończony 31.03.2021 r. pozycja nie występuje.

## Nota 31.2. Przychody finansowe z tytułu odsetek

PRZYCHODY FINANSOWE Z TYTUŁU ODSETEK	za okres 3 miesięcy zakończony 30.09.2021	za okres 6 miesięcy zakończony 30.09.2021	za okres 12 miesięcy zakończony 31.03.2021	za okres 3 miesięcy zakończony 30.09.2020	za okres 6 miesięcy zakończony 30.09.2020
a) z tytułu udzielonych pożyczek	0,00	0,00	0,00	0,00	0,00
- od jednostek powiązanych, w tym	0,00	0,00	0,00	0,00	0,00
- od jednostek zależnych	0,00	0,00	0,00	0,00	0,00
- od jednostek współzależnych	0,00	0,00	0,00	0,00	0,00
- od jednostek stowarzyszonych i pozostałych	0,00	0,00	0,00	0,00	0,00
- od znaczącego inwestora	0,00	0,00	0,00	0,00	0,00
- od jednostki dominującej	0,00	0,00	0,00	0,00	0,00
- od pozostałych jednostek	0,00	0,00	0,00	0,00	0,00
b) pozostałe odsetki	92,86	184,71	4 734,22	928,57	4 377,90
- od jednostek powiązanych, w tym	0,00	0,00	0,00	0,00	0,00
- od jednostek zależnych	0,00	0,00	0,00	0,00	0,00
- od jednostek współzależnych	0,00	0,00	0,00	0,00	0,00
- od jednostek stowarzyszonych i pozostałych	0,00	0,00	0,00	0,00	0,00
- od znaczącego inwestora	0,00	0,00	0,00	0,00	0,00
- od jednostki dominującej	0,00	0,00	0,00	0,00	0,00
- od pozostałych jednostek	92,86	184,71	4 734,22	928,57	4 377,90
<b>Przychody finansowe z tytułu odsetek razem</b>	<b>92,86</b>	<b>184,71</b>	<b>4 734,22</b>	<b>928,57</b>	<b>4 377,90</b>

## Nota 31.3 Inne przychody finansowe

INNE PRZYCHODY FINANSOWE	za okres 3 miesięcy zakończony 30.09.2021	za okres 6 miesięcy zakończony 30.09.2021	za okres 12 miesięcy zakończony 31.03.2021	za okres 3 miesięcy zakończony 30.09.2020	za okres 6 miesięcy zakończony 30.09.2020
a) dodatnie różnice kursowe	1 003 367,86	918 460,25	0,00	0,00	0,00
b) rozwiązanie rezerwy	0,00	0,00	0,00	0,00	0,00
c) pozostałe	0,00	0,00	0,00	0,00	0,00
<b>Inne przychody finansowe razem</b>	<b>1 003 367,86</b>	<b>918 460,25</b>	<b>0,00</b>	<b>0,00</b>	<b>0,00</b>

## Nota 32.1. Koszty finansowe z tytułu odsetek

Skrócone Śródroczne Jednostkowe Sprawozdanie Finansowe za okres 6 miesięcy zakończony 30 września 2021 r.  
Wszystkie kwoty podano w złotych polskich (o ile nie wskazano inaczej).

KOSZTY FINANSOWE Z TYTUŁU ODSETEK	za okres 3 miesiące zakończony 30.09.2021	za okres 6 miesiące zakończony 30.09.2021	za okres 12 miesiące zakończony 31.03.2021	za okres 3 miesiące zakończony 30.09.2020	za okres 6 miesiące zakończony 30.09.2020
a) od kredytów i pożyczek	0,00	0,00	0,00	0,00	0,00
- dla jednostek powiązanych, w tym	0,00	0,00	0,00	0,00	0,00
- dla jednostek zależnych	0,00	0,00	0,00	0,00	0,00
- dla jednostek współzależnych	0,00	0,00	0,00	0,00	0,00
- dla jednostek stowarzyszonych i pozostałych	0,00	0,00	0,00	0,00	0,00
- dla znaczącego inwestora	0,00	0,00	0,00	0,00	0,00
- dla jednostki dominującej	0,00	0,00	0,00	0,00	0,00
- dla innych jednostek	0,00	0,00	0,00	0,00	0,00
b) pozostałe odsetki	0,05	0,05	325,27	197,25	205,62
- dla jednostek powiązanych, w tym	0,00	0,00	0,00	0,00	0,00
- dla jednostek zależnych	0,00	0,00	0,00	0,00	0,00
- dla jednostek współzależnych	0,00	0,00	0,00	0,00	0,00
- dla jednostek stowarzyszonych i pozostałych	0,00	0,00	0,00	0,00	0,00
- dla znaczącego inwestora	0,00	0,00	0,00	0,00	0,00
- dla jednostki dominującej	0,00	0,00	0,00	0,00	0,00
- dla innych jednostek	0,05	0,05	325,27	197,25	205,62
<b>Koszty finansowe z tytułu odsetek razem</b>	<b>0,05</b>	<b>0,05</b>	<b>325,27</b>	<b>197,25</b>	<b>205,62</b>

## Nota 32.2. Inne koszty finansowe

INNE KOSZTY FINANSOWE	za okres 3 miesiące zakończony 30.09.2021	za okres 6 miesiące zakończony 30.09.2021	za okres 12 miesiące zakończony 31.03.2021	za okres 3 miesiące zakończony 30.09.2020	za okres 6 miesiące zakończony 30.09.2020
a) ujemne różnice kursowe	0,00	5,70	2 405 443,32	2 279 815,49	2 888 765,22
b) utworzone rezerwy (z tytułu)	0,00	0,00	0,00	0,00	0,00
- odpisy aktualizujące należności	0,00	0,00	0,00	0,00	0,00
c) pozostałe	0,00	0,00	0,00	0,00	0,00
<b>Inne koszty finansowe razem</b>	<b>0,00</b>	<b>5,70</b>	<b>2 405 443,32</b>	<b>2 279 815,49</b>	<b>2 888 765,22</b>

**Nota 33 Podatek dochodowy bieżący**

PODATEK DOCHODOWY BIEŻĄCY	za okres 6 miesięcy zakończony 30.09.2021	za okres 12 miesięcy zakończony 31.03.2021	za okres 6 miesięcy zakończony 30.09.2020
<b>1. Zysk (strata) brutto</b>	<b>63 605 694,71</b>	<b>106 720 352,19</b>	<b>49 471 942,82</b>
<b>2. Różnice pomiędzy zyskiem (stratą) brutto a podstawą opodatkowania podatkiem dochodowym (wg tytułów)</b>	<b>1 820 447,98</b>	<b>2 332 937,42</b>	<b>1 522 718,00</b>
a) zwiększające podstawę opodatkowania	1 820 447,98	2 332 937,42	1 522 718,00
- przychód uwzględniony dla potrzeb podatku dochodowego	680 332,33	823 645,56	623 359,92
- koszty nie stanowiące kosztów podatkowych	1 116 271,65	1 410 041,86	833 958,08
- darowizny	23 844,00	99 250,00	65 400,00
b) zmniejszające podstawę opodatkowania	0,00	0,00	0,00
- przychody nie stanowiące trwale przychodów podatkowych	0,00	0,00	0,00
- koszty stanowiące dla celów podatku koszt roku podatkowego	0,00	0,00	0,00
<b>3. Dochód do opodatkowania</b>	<b>65 426 142,69</b>	<b>109 053 289,61</b>	<b>50 994 660,82</b>
<b>4. Podatek dochodowy kalkulowany stawką 19%</b>	<b>12 430 967,00</b>	<b>20 720 125,00</b>	<b>9 688 985,00</b>
<b>5. Podatek dochodowy wykazany w jednostkowym sprawozdaniu finansowym, w tym:</b>	<b>4 532 815,64</b>	<b>6 944 444,33</b>	<b>3 216 959,40</b>
<i>podatek bieżący</i>	4 598 519,26	7 042 841,00	3 304 660,93
<i>podatek odroczony</i>	-65 703,62	-98 396,67	-87 701,53
<b>6. Podatek dochodowy kalkulowany w oparciu o stawkę zastosowaną</b>	<b>4 598 519,26</b>	<b>7 042 841,00</b>	<b>3 304 660,93</b>
<i>podatek dochodowy ze stawką 5% (IP Box)</i>	2 805 777,03	4 897 220,00	2 301 614,00
<i>podatek dochodowy ze stawką 19%</i>	1 792 742,23	2 145 621,00	1 003 046,93
<b>7. Podatek dochodowy w deklaracji podatkowej okresu, w tym:</b>	<b>4 532 815,64</b>	<b>6 944 444,33</b>	<b>3 216 959,40</b>
<i>podatek bieżący przy zastosowaniu stawki 5%</i>	2 805 777,03	4 897 220,00	2 301 614,00
<i>podatek bieżący przy zastosowaniu stawki 19%</i>	1 792 742,23	2 145 621,00	1 003 046,93
<i>podatek odroczony</i>	-65 703,62	-98 396,67	-87 701,53

Spółka skorzystała po raz pierwszy w roku obrotowym 2019/2020 z tzw. ulgi IP Box. Ulga ta polega na opodatkowaniu dochodu uzyskanego z kwalifikowanych praw własności stawką 5% zamiast standardowych 19%. Jednakże przepisy dotyczące podatku dochodowego od osób prawnych podlegają częstym zmianom, wskutek czego niejednokrotnie brak jest odniesienia do utrwalonych regulacji bądź precedensów prawnych.

Obowiązujące przepisy zawierają również niejasności, które powodują różnice w opiniach co do interpretacji prawnej przepisów podatkowych zarówno między organami państwowymi, jak i między organami państwowymi i przedsiębiorstwami. Rozliczenia podatkowe oraz inne mogą być przedmiotem kontroli organów, które uprawnione są do nakładania wysokich kar, a ustalone w wyniku kontroli dodatkowe kwoty zobowiązań muszą zostać wpłacone wraz z wysokimi odsetkami. Zjawiska te powodują, że ryzyko podatkowe w Polsce jest wyższe niż istniejące zwykle w krajach o rozwiniętym systemie podatkowym. Rozliczenia podatkowe mogą zostać poddane kontroli przez okres pięciu lat.

Skrócone Śródroczne Jednostkowe Sprawozdanie Finansowe za okres 6 miesięcy zakończony 30 września 2021 r. Wszystkie kwoty podano w złotych polskich (o ile nie wskazano inaczej).

W efekcie kwoty wykazane w sprawozdaniu finansowym mogą ulec zmianie w późniejszym terminie po ostatecznym ustaleniu ich wysokości przez organy skarbowe.

#### Stawka podatkowa za okres 6 miesięcy zakończony 30.09.2021

Część bieżąca podatku dochodowego za okres 6 miesięcy zakończony 30.09.2021 roku ustalona została według stawki podatku dochodowego od osób prawnych równej 19% dla podstawy opodatkowania odpowiadającej dochodom z innych źródeł oraz według stawki 5% dla podstawy opodatkowania odpowiadającej dochodom z kwalifikowanych praw własności intelektualnej (tzw. IP Box). Część odroczonego podatku dochodowego ustalona została według przewidywanej stawki podatku dochodowego od osób prawnych wynoszącej 6,99%.

Za okres 6 miesięcy zakończony 30.09.2021 roku efektywna stawka podatkowa wynikająca z uwzględnienia ulgi IP Box wyniosła 6,93%.

#### Stawka podatkowa za okres 6 miesięcy zakończony 30.09.2020

Część bieżąca podatku dochodowego za okres 6 miesięcy zakończony 30.09.2020 roku ustalona została według stawki podatku dochodowego od osób prawnych równej 19% dla podstawy opodatkowania odpowiadającej dochodom z innych źródeł oraz według stawki 5% dla podstawy opodatkowania odpowiadającej dochodom z kwalifikowanych praw własności intelektualnej (tzw. IP Box). Część odroczonego podatku dochodowego ustalona została według przewidywanej stawki podatku dochodowego od osób prawnych wynoszącej 6,62%.

Za okres 6 miesięcy zakończony 30.09.2020 roku efektywna stawka podatkowa wynikająca z uwzględnienia ulgi IP Box wyniosła 6,31%.

#### Stawka podatkowa za okres 12 miesięcy zakończony 31.03.2021

Część bieżąca podatku dochodowego za okres 12 miesięcy zakończony 31.03.2021 roku ustalona została według stawki podatku dochodowego od osób prawnych równej 19% dla podstawy opodatkowania odpowiadającej dochodom z innych źródeł oraz według stawki 5% dla podstawy opodatkowania odpowiadającej dochodom z kwalifikowanych praw własności intelektualnej (tzw. IP Box). Część odroczonego podatku dochodowego ustalona została według przewidywanej stawki podatku dochodowego od osób prawnych wynoszącej 6,44%.

Za okres 12 miesięcy zakończony 31.03.2021 roku efektywna stawka podatkowa wynikająca z uwzględnienia ulgi IP Box wyniosła 6,37%.

Skrócone Śródroczne Jednostkowe Sprawozdanie Finansowe za okres 6 miesięcy zakończony 30 września 2021 r. Wszystkie kwoty podano w złotych polskich (o ile nie wskazano inaczej).

## Nota 34 Podatek dochodowy odroczony, wykazany w rachunku zysków i strat

PODATEK DOCHODOWY ODROZONY, WYKAZANY W RACHUNKU ZYSKÓW I STRAT:	za okres 6 miesięcy zakończony 30.09.2021	za okres 12 miesięcy zakończony 31.03.2021	za okres 6 miesięcy zakończony 30.09.2020
- zmniejszenie (zwiększenie) z tytułu powstania i odwrócenia się różnic przejściowych	65 703,62	98 396,67	87 701,53
- zmniejszenie (zwiększenie) z tytułu zmiany stawek podatkowych	0,00	0,00	0,00
- zmniejszenie (zwiększenie) z tytułu z poprzednio nieujętej straty podatkowej, ulgi podatkowej lub różnicy przejściowej poprzedniego okresu	0,00	0,00	0,00
- zmniejszenie (zwiększenie) z tytułu odpisania aktywów z tytułu odroczonego podatku dochodowego lub braku możliwości wykorzystania rezerwy na odroczony podatek dochodowy	0,00	0,00	0,00
- inne składniki podatku odroczonego (wg tytułów)	0,00	0,00	0,00
<b>Podatek dochodowy odroczony, razem</b>	<b>65 703,62</b>	<b>98 396,67</b>	<b>87 701,53</b>

ŁĄCZNA KWOTA PODATKU ODROZONEGO	za okres 6 miesięcy zakończony 30.09.2021	za okres 12 miesięcy zakończony 31.03.2021	za okres 6 miesięcy zakończony 30.09.2020
- ujętego w kapitale własnym	0,00	0,00	0,00
- ujętego w wartości firmy lub ujemnej wartości firmy	0,00	0,00	0,00

Nie występuje podatek dochodowy dotyczący działalności zaniechanej. Saldo podatku dochodowego odroczonego wykazane w rachunku zysków i strat wynika ze zmian stanu aktywów i rezerw z tytułu podatku odroczonego. Podstawowe tytuły generujące różnice przejściowe w podatku odroczonym wynikają ze zmian wartości szacunków dotyczących kosztów utrzymania infrastruktury informatycznej.

## Nota 35 Pozostałe obowiązkowe zmniejszenia zysku (zwiększenia straty)

Nie występowały.

## Nota 36 Zysk na akcję

Wyszczególnienie	za okres 6 miesięcy zakończony 30.09.2021	za okres 12 miesięcy zakończony 31.03.2021	za okres 6 miesięcy zakończony 30.09.2020
Zysk netto	59 072 879,07	99 775 907,86	46 254 983,42
Liczba akcji	25 750 000	25 750 000	25 750 000
Zysk netto na akcję	2,29	3,87	1,80
Rozwodniona liczba akcji	25 750 000	25 750 000	25 750 000
Rozwodniony zysk netto na akcję	2,29	3,87	1,80

Zysk na akcję obliczono jako iloraz zysku netto wynikającego ze sprawozdania finansowego i średnioważonej liczby akcji.



Skrócone Śródroczne Jednostkowe Sprawozdanie Finansowe za okres 6 miesięcy zakończony 30 września 2021 r. Wszystkie kwoty podano w złotych polskich (o ile nie wskazano inaczej).

## Noty objaśniające do rachunku przepływów pieniężnych

### Nota 37 Struktura środków pieniężnych na początek i koniec okresu

STRUKTURA ŚRODKÓW PIENIĘŻNYCH NA POCZĄTEK I KONIEC OKRESU	za okres 6 miesięcy zakończony 30.09.2021	za okres 12 miesięcy zakończony 31.03.2021	za okres 6 miesięcy zakończony 30.09.2020
a) środki pieniężne razem (stan na początek okresu)	56 509 300,76	37 106 835,22	37 106 835,22
- środki pieniężne w kasie i na rachunkach	56 509 300,76	37 106 835,22	37 106 835,22
w tym, środki pieniężne zgromadzone na rachunku VAT (split payment)	0,00	0,00	0,00
- inne środki pieniężne	0,00	0,00	0,00
b) środki pieniężne razem (stan na koniec okresu)	50 208 399,93	56 509 300,76	27 858 305,84
- środki pieniężne w kasie i na rachunkach	50 208 399,93	56 509 300,76	27 858 305,84
w tym, środki pieniężne zgromadzone na rachunku VAT (split payment)	0,00	0,00	0,00
- inne środki pieniężne	0,00	0,00	0,00
Zmiana stanu środków pieniężnych	-6 300 900,83	19 402 465,54	-9 248 529,38
Środki pieniężne z działalności operacyjnej	73 903 739,00	104 518 091,64	45 535 568,12
Środki pieniężne z działalności inwestycyjnej	-8 104 639,83	-13 788 126,10	-6 374 097,50
Środki pieniężne z działalności finansowej	-72 100 000,00	-71 327 500,00	-48 410 000,00

W 6-miesięcznym okresie sprawozdawczym zakończonym 30.09.2021 r. zmiana stanu długoterminowych innych rozliczeń międzyokresowych została zaprezentowana w przepływach pieniężnych z działalności inwestycyjnej (poz. B. II. 1. Nabycie wartości niematerialnych i prawnych oraz rzeczowych aktywów trwałych) z uwagi na występowanie w nich nakładów na przyszłe wartości niematerialne i prawne.

## Dodatkowe noty objaśniające

### Nota 38 Informacja o instrumentach finansowych

**Nota 38.1.** Na dzień bilansowy aktywa finansowe Spółki stanowią akcje w powiązanej Spółce LiveChat Inc., środki pieniężne oraz należności i zobowiązania.

Spółka nie posiada innych instrumentów finansowych, zwłaszcza kontraktów, o których mowa w Rozporządzeniu Rady Ministrów z dnia 12 grudnia 2001 r. w sprawie szczegółowych zasad uznawania, wyceny, zakresu ujawniania i sposobu prezentacji instrumentów finansowych.

Skrócone Śródroczne Jednostkowe Sprawozdanie Finansowe za okres 6 miesięcy zakończony 30 września 2021 r. Wszystkie kwoty podano w złotych polskich (o ile nie wskazano inaczej).

**Nota 38.2.** Odnośnie aktywów finansowych dostępnych do sprzedaży lub przeznaczonych do obrotu, wycenianych w wysokości skorygowanej ceny nabycia, jeżeli brak jest możliwości wiarygodnego zmierzenia wartości godziwej tych aktywów, należy wskazać wartość bilansową, przyczyny, dla których nie można wiarygodnie ustalić wartości godziwej tych aktywów, a także - o ile to możliwe - określić granice przedziału, w którym wartość godziwa tych instrumentów może się zawierać.

Nie dotyczy.

**Nota 38.3.** Aktywa i zobowiązania finansowe, których nie wycenia się w wartości godziwej należy zamieścić:

- dane o ich wartości godziwej; jeżeli z uzasadnionych przyczyn wartość godziwa takich aktywów lub zobowiązań nie została ustalona, to należy ten fakt ujawnić i podać podstawową charakterystykę instrumentów finansowych, które w innym przypadku byłyby wyceniane po cenie ustalonej na aktywnym regulowanym rynku, na którym następuje publiczny obrót instrumentami finansowymi, informacje zaś o tej cenie są ogólnie dostępne;
- w przypadku gdy wartość godziwa aktywów i zobowiązań finansowych jest niższa od ich wartości bilansowej - wartość bilansową i wartość godziwą danego składnika lub grupy składników, przyczyny zaniechania odpisów aktualizujących ich wartość bilansową oraz uzasadnienie przekonania o możliwości odzyskania wykazanej wartości w pełnej kwocie.

Nie dotyczy.

**Nota 38.4.** W przypadku umowy, w wyniku której aktywa finansowe przekształca się w papiery wartościowe lub umowy odkupu, to odrębnie dla każdej transakcji należy przedstawić:

- charakter i wielkość zawartych transakcji, w tym opis przyjętych lub udzielonych gwarancji i zabezpieczeń, dane przyjęte do wyliczenia wartości godziwej przychodów odsetkowych związanych z umowami zawartymi w danym okresie oraz transakcjami zawartymi w okresach poprzednich, zarówno zakończonymi jak i nie zakończonymi w danym okresie;
- informację o aktywach finansowych wyłączonych z ksiąg rachunkowych w okresie sprawozdawczym

Nie występują.

**Nota 38.5.** W przypadku przekwalifikowania aktywów finansowych wycenianych w wartości godziwej do aktywów wycenianych w skorygowanej cenie nabycia, należy podać powody zmiany zasad wyceny.

Nie występują.

**Nota 38.6.** W przypadku gdy dokonano odpisów aktualizujących z tytułu trwałej utraty wartości aktywów finansowych albo w związku z ustaniem przyczyny, dla której dokonano takich odpisów, zwiększono wartość składnika aktywów, należy podać kwoty odpisów obniżających i zwiększających wartość aktywów finansowych.

Nie dokonywano takich odpisów.

Skrócone Śródroczne Jednostkowe Sprawozdanie Finansowe za okres 6 miesięcy zakończony 30 września 2021 r. Wszystkie kwoty podano w złotych polskich (o ile nie wskazano inaczej).

**Nota 38.7.** Odnośnie dłużnych instrumentów finansowych, pożyczek udzielonych lub należności własnych należy podać przychody z odsetek wyliczone za pomocą stóp procentowych wynikających z zawartych kontraktów, z podziałem na kategorie aktywów, których odsetki te dotyczą, przy czym osobno należy wykazać odsetki naliczone i zrealizowane w danym okresie oraz odsetki naliczone, lecz niezrealizowane. Odsetki niezrealizowane należy wykazać z podziałem według terminów zapłaty:

- do 3 miesięcy:	0,00 zł
- powyżej 3 do 12 miesięcy:	0,00 zł
- powyżej 12 miesięcy:	0,00 zł

Nie występowały.

**Nota 38.8.** Odnośnie dokonanych odpisów aktualizujących wartość pożyczek udzielonych lub należności własnych z tytułu trwałej utraty ich wartości należy podać naliczone od tych wierzytelności odsetki, które nie zostały zrealizowane.

Nie dotyczy.

**Nota 38.9.** Odnośnie zobowiązań finansowych należy podać koszty z tytułu odsetek od tych zobowiązań, wyliczonych za pomocą stóp procentowych wynikających z zawartych kontraktów, z podziałem na koszty odsetek związane ze zobowiązaniami zaliczonymi do przeznaczonych do obrotu, pozostałymi krótkoterminowymi zobowiązaniami finansowymi oraz długoterminowymi zobowiązaniami finansowymi; koszty odsetek naliczone i zrealizowane w danym okresie należy wykazać odrębnie od kosztów odsetek naliczonych lecz niezrealizowanych.

Odsetki niezrealizowane należy wykazać z podziałem według terminów zapłaty:

- do 3 miesięcy:	0,00 zł
- powyżej 3 do 12 miesięcy:	0,00 zł
- powyżej 12 miesięcy:	0,00 zł

Nie występowały.

**Nota 38.10.** Należy podać informacje dotyczące celów i zasad zarządzania ryzykiem finansowym, z uwzględnieniem podziału na zabezpieczanie wartości godziwej, zabezpieczanie przepływów pieniężnych oraz zabezpieczanie udziałów w aktywach netto jednostek zagranicznych, a ponadto informacje obejmujące co najmniej:

- a) opis rodzaju zabezpieczeń;
- b) opis instrumentu zabezpieczającego oraz jego wartość godziwą;
- c) charakterystykę zabezpieczanego rodzaju ryzyka.

Instrumenty takie nie występują, natomiast rodzaje ryzyk, na które narażona jest Spółka, w tym ryzyko finansowe, są przedstawione odpowiednio sprawozdaniu Zarządu z działalności Spółki. Spółka nie korzysta z instrumentów zabezpieczających ryzyko finansowe.

Skrócone Śródroczne Jednostkowe Sprawozdanie Finansowe za okres 6 miesięcy zakończony 30 września 2021 r. Wszystkie kwoty podano w złotych polskich (o ile nie wskazano inaczej).

**Nota 38.11.** W przypadku zabezpieczenia planowanej transakcji lub uprawdopodobnionego przyszłego zobowiązania należy podać informacje dotyczące celów i zasad zarządzania ryzykiem finansowym, z uwzględnieniem podziału na zabezpieczanie podstawowych rodzajów planowanych transakcji lub uprawdopodobnionych przyszłych zobowiązań, a ponadto informacje obejmujące co najmniej:

- a) opis zabezpieczanej pozycji, w tym przewidywany okres do zajścia planowanej transakcji lub powstania przyszłego zobowiązania;
- b) opis zastosowanych instrumentów zabezpieczających;
- c) kwoty wszelkich odroczonej lub nienaliczonych zysków lub strat i przewidywany termin uznania ich za przychody lub koszty finansowe.

Nie dotyczy.

**Nota 38.12.** Jeżeli zyski lub straty z wyceny instrumentów zabezpieczających, zarówno będących pochodnymi instrumentami finansowymi, jak i aktywami lub zobowiązaniami o innym charakterze, w przypadku zabezpieczania przepływów pieniężnych, zostały odniesione na kapitał z aktualizacji wyceny, należy podać:

- a) kwoty odpisów zwiększających i zmniejszających kapitał z aktualizacji wyceny;
- b) kwoty odpisane z kapitału z aktualizacji wyceny i zaliczone do przychodów lub kosztów finansowych;
- c) kwoty odpisane z kapitału z aktualizacji wyceny i dodane do ceny nabycia lub inaczej ustalonej; wartości początkowej na dzień wprowadzenia do ksiąg rachunkowych składnika aktywów lub zobowiązań, który do tego dnia był objęty planowaną transakcją lub stanowił uprawdopodobnione przyszłe zobowiązanie poddane zabezpieczeniu.

Nie występują.

**Nota 38.13** Informacje o posiadanych instrumentach finansowych z wbudowanymi instrumentami pochodnymi

Nie występują.

**Nota 39 Dane o pozycjach pozabilansowych, w szczególności zobowiązaniach warunkowych, w tym również udzielonych przez Spółkę gwarancjach i poręczeniach (także wekslowych)**

Nie występują.

**Nota 40 Dane dotyczące zobowiązań wobec budżetu państwa lub jednostek samorządu terytorialnego z tytułu uzyskania praw własności budynków i budowli**

Na dzień 30.09.2021 r. jak również na dzień 31.03.2021 r. Spółka nie posiadała zobowiązań wobec budżetu państwa lub samorządu terytorialnego z tytułu uzyskania praw własności budynków i budowli.

Skrócone Śródroczne Jednostkowe Sprawozdanie Finansowe za okres 6 miesięcy zakończony 30 września 2021 r.  
Wszystkie kwoty podano w złotych polskich (o ile nie wskazano inaczej).

#### **Nota 41 Przychody, koszty i wyniki działalności zaniechanej w okresie sprawozdawczym lub przewidzianej do zaniechania w okresie następnym**

Spółka nie zaniechała w okresie sprawozdawczym żadnej z dotychczas prowadzonych działalności, nie przewiduje również zaniechania tych działalności w okresach następnych.

#### **Nota 42 Koszt wytworzenia środków trwałych w budowie, środków trwałych na własne potrzeby**

W badanym okresie w Spółce nie wystąpiły koszty wytworzenia środków trwałych w budowie oraz środków trwałych na własne potrzeby.

#### **Nota 43 Poniesione nakłady inwestycyjne**

W badanym okresie Spółka poniosła nakłady inwestycyjne na zakup środków trwałych w wysokości 364.791,01 PLN oraz wartości niematerialne i prawne w wysokości 7.739.848,82 PLN.

Spółka nie jest zobowiązana do ponoszenia i nie ponosi nakładów związanych z ochroną środowiska.

#### **Nota 44 Informacja o transakcjach zawartych z podmiotami powiązаныmi na warunkach innych niż rynkowe, wraz z ich kwotami oraz informacjami określającymi charakter tych transakcji**

Spółka nie zawierała transakcji z podmiotami powiązаныmi na warunkach innych niż rynkowe. Poniżej zestawiono uzyskane z podmiotami powiązаныmi kategorie bilansowe i wynikowe.

Przychody ze sprzedaży do Livechat Inc.:	104.330.960,82 zł
Koszty zakupionych usług od Livechat Inc.:	18.845.553,31 zł
Należności od Livechat Inc.:	3.992.889,50 zł
Zobowiązania wobec Livechat Inc.:	0,00 zł

#### **Nota 45 Informacje o charakterze i celu gospodarczym zawartych przez emitenta umów nieuwzględnionych w bilansie w zakresie niezbędnym do oceny ich wpływu na sytuację majątkową, finansową i wynik finansowy**

Nie dotyczy.

#### **Nota 46 Informacja o wspólnych przedsięwzięciach, które nie podlegają konsolidacji**

Nie występują.

Skrócone Śródroczne Jednostkowe Sprawozdanie Finansowe za okres 6 miesięcy zakończony 30 września 2021 r. Wszystkie kwoty podano w złotych polskich (o ile nie wskazano inaczej).

#### **Nota 47 Informacje o przeciętnym zatrudnieniu z podziałem na grupy zawodowe**

Spółka nie zatrudnia pracowników na umowy o pracę. Współpracuje na stałe z 221 osobami.

#### **Nota 48 Łączna wartość wynagrodzeń i nagród (w pieniądzu i naturze), wypłaconych lub należnych, odrębnie dla osób zarządzających i nadzorujących Spółki, w przedsiębiorstwie Spółki i z tytułu pełnienia funkcji we władzach jednostek zależnych, współzależnych i stowarzyszonych**

Wynagrodzenie osób wchodzących w skład Zarządu LiveChat Software S.A. pobierane w okresie od 1.04.2021 r. do 30.09.2021 r. obejmuje również premię przyznaną przez Radę Nadzorczą za pracę Zarządu oraz wyniki Spółki.

Imię i nazwisko	Za okres 6 miesięcy zakończony 30.09.2021	Za okres 6 miesięcy zakończony 30.09.2020
Mariusz Ciepły	780.499	589.373
Urszula Jarzębowska	516.933	392.352
<b>Razem</b>	<b>1.297.432</b>	<b>981.729</b>

Wartość wynagrodzenia Członków Rady Nadzorczej w raportowanym okresie wyniosła 91.000 PLN.

W okresie 6-miesięcznym zakończonym 30.09.2020 r. wartość wynagrodzenia dla Członków Rady Nadzorczej wyniosła 0 PLN.

#### **Nota 49 Informacje o wartości niespłaconych zaliczek, kredytów, pożyczek, gwarancji, poręczeń lub innych umów zobowiązujących do świadczeń na rzecz Spółki, udzielonych przez Spółkę osobom zarządzającym i nadzorującym**

Nie wystąpiły.

#### **Nota 50 Informacje o wszelkich zobowiązaniach wynikających z emerytur i świadczeń o podobnym charakterze dla byłych osób zarządzających, nadzorujących albo byłych członków organów administrujących oraz o zobowiązaniach zaciągniętych w związku z tymi emeryturami**

Nie wystąpiły.

#### **Nota 51 Informacje o istotnych zdarzeniach dotyczących lat ubiegłych ujętych w sprawozdaniu finansowym za bieżący okres**

Nie wystąpiły tego typu zdarzenia.

Skrócone Śródroczne Jednostkowe Sprawozdanie Finansowe za okres 6 miesięcy zakończony 30 września 2021 r. Wszystkie kwoty podano w złotych polskich (o ile nie wskazano inaczej).

## **Nota 52 Informacje o znaczących zdarzeniach, jakie wystąpiły po dniu bilansowym, nieuwzględnionych w sprawozdaniu finansowym**

Zarząd Spółki nie zidentyfikował znaczących zdarzeń, jakie wystąpiły po dniu bilansowym, które nie uwzględniono w sprawozdaniu finansowym.

## **Nota 53 Informacje o relacjach między prawnym poprzednikiem a emitentem oraz o sposobie i zakresie przejęcia aktywów i pasywów**

Na mocy postanowienia Sądu Rejonowego dla Wrocławia-Fabrycznej we Wrocławiu VI Wydział Gospodarczy – KRS z dnia 28 czerwca 2002 roku do rejestru przedsiębiorców Krajowego Rejestru Sądowego pod nr KRS: 0000120715 została wpisana spółka „LIVECHAT” Spółka z ograniczoną odpowiedzialnością z siedzibą we Wrocławiu – poprzednik prawny Emitenta.

W dniu 10 czerwca 2007 r. została podjęta uchwała Zgromadzenia Wspólników „LIVECHAT” Spółka z ograniczoną odpowiedzialnością w sprawie przekształcenia tej spółki w spółkę akcyjną. Uchwała została zaprotokołowana przez notariusza Marka Leśniaka z Kancelarii Notarialnej Leśniak i Kawecka-Pysz Spółka partnerska z siedzibą we Wrocławiu, do repertorium A nr 1324/2007.

Na mocy postanowienia Sądu Rejonowego dla Wrocławia-Fabrycznej we Wrocławiu VI Wydział Gospodarczy – KRS z dnia 16 października 2007 r. w Krajowym Rejestrze Sądowym zarejestrowane zostało przekształcenie, a tym samym do rejestru przedsiębiorców KRS pod numerem KRS 0000290756 został wpisany Emitent LIVECHAT Software Spółka Akcyjna.

## **Nota 54 Sprawozdanie finansowe i dane porównywalne, przynajmniej w odniesieniu do podstawowych pozycji bilansu oraz rachunku zysków i strat/skonsolidowanego bilansu oraz skonsolidowanego rachunku zysków i strat, skorygowane odpowiednim wskaźnikiem inflacji, z podaniem źródła wskaźnika oraz metody jego wykorzystania, z przyjęciem okresu ostatniego sprawozdania finansowego jako okresu bazowego – jeżeli skumulowana średnioroczna stopa inflacji z okresu ostatnich trzech lat działalności emitenta osiągnęła lub przekroczyła wartość 100%**

Nie dotyczy.

## **Nota 55 Zestawienie i objaśnienie różnic pomiędzy danymi ujawnionymi w sprawozdaniu finansowym i porównywalnych danych finansowych a uprzednio sporządzonymi i opublikowanymi sprawozdaniami**

Nie dotyczy.

Skrócone Śródroczne Jednostkowe Sprawozdanie Finansowe za okres 6 miesięcy zakończony 30 września 2021 r. Wszystkie kwoty podano w złotych polskich (o ile nie wskazano inaczej).

**Nota 56 Zmiany stosowanych zasad (polityki) rachunkowości i sposobu sporządzania sprawozdania finansowego, dokonanych w stosunku do poprzedniego roku obrotowego (lat obrotowych), ich przyczyny, tytuły oraz wpływ wywołanych tym skutków finansowych na sytuację majątkową i finansową, płynność oraz wynik finansowy i rentowność**

Nie dotyczy.

**Nota 57 Dokonane korekty błędów, ich przyczyny, tytuły oraz wpływ wywołanych tym skutków finansowych na sytuację majątkową i finansową, płynność oraz wynik finansowy i rentowność**

W okresie 6 miesięcy kończącym się 30.09.2021 r. nie ujmowano w księgach korekt błędów.

**Nota 58 W przypadku występowania niepewności co do możliwości kontynuowania działalności, opis tych niepewności oraz stwierdzenie, że taka niepewność występuje oraz wskazanie czy sprawozdanie finansowe zawiera korekty z tym związane. Informacja powinna zawierać również opis podejmowanych bądź planowanych przez Spółkę działań mających na celu eliminację niepewności**

Sprawozdanie finansowe zostało sporządzone przy założeniu kontynuacji działalności gospodarczej przez jednostkę w dającej się przewidzieć przyszłości. Nie są znane okoliczności wskazujące na zagrożenie kontynuowania przez Spółkę działalności.

Po zakończeniu II kwartału roku obrotowego do momentu zatwierdzenia niniejszego sprawozdania do publikacji, Spółka nie odnotowała znaczących wydarzeń, które miałyby istotny wpływ na jej działalność lub wyniki finansowe.

Sytuacja związana z pandemią wirusa COVID-19 miała wpływ na działalność Spółki dominującej od połowy marca 2020 r. W I połowie 2021 roku finansowego wpływała ona przede wszystkim na organizację pracy. W związku ze zmianą modelu operacyjnego na oparty na pracy zdalnej, współpracuje ze Spółką dominującą coraz więcej osób spoza Wrocławia – zarówno z innych miast Polski, jak i z zagranicy (np. Boston, Londyn). Jednak wrocławskie biuro przy ul. Zwycięskiej 47 pozostawało otwarte, przy zachowaniu ograniczeń i zastosowaniu odpowiednich środków ostrożności. Spółka ocenia, że zmiana modelu organizacji pracy nie wpływa negatywnie na realizowane projekty. Jednocześnie jednak prowadzi szereg działań, które mają wspierać współpracowników w tej sytuacji, a także pomagać budować relacje i więzi w poszczególnych zespołach. We wrześniu 2021 r. zorganizowano we Wrocławiu „Company’s Week” – serię wydarzeń, które były okazją do spotkań całych zespołów i osób pracujących na co dzień w różnych miejscach.

Na wskaźniki biznesowe Spółki dominującej ma równoczesny wpływ wiele czynników, w tym sytuacja ekonomiczna na kluczowych rynkach (np. USA, Wielka Brytania, Kanada, Australia), zmiany wprowadzane w produktach, działania marketingowe, działania konkurencji i wiele innych, co utrudnia dokładne obliczenie efektu wpływu pandemii na biznes.



Skrócone Śródroczne Jednostkowe Sprawozdanie Finansowe za okres 6 miesięcy zakończony 30 września 2021 r. Wszystkie kwoty podano w złotych polskich (o ile nie wskazano inaczej).

Niemniej w I połowie roku obrotowego wskaźniki operacyjne, takie jak np. churn (wskaźnik odejść klientów) nie odbiegały znacząco od obserwowanych w poprzednich miesiącach, lub okresie sprzed pandemii. Niepewność związana z pandemią może wpływać na decyzje biznesowe i zakupowe wielu klientów lub potencjalnych klientów Spółki. Fakt, że jej rozwiązania są wykorzystywane w bardzo wielu branżach znacząco zmniejsza ryzyko związane z wpływem pandemii na poszczególne sektory gospodarki.

Zarząd Spółki nie stwierdza istotnej niepewności związanej z kontynuacją działalności przez Spółkę, która wynikałaby z pandemii COVID-19.

## Nota 59 Wynagrodzenie biegłego rewidenta

Spółka dn. 20.10.2021 r. zawarła umowę z firmą audytorską Grant Thornton Polska sp. z o.o. sp. k., w której zakres prac firmy audytorskiej obejmował następujące prace dotyczące roku obrotowego 2021/2022:

- badania śródrocznego sprawozdania finansowego sporządzonego za okres od 1 kwietnia 2021 roku do 30 września 2021 roku, zakończonego wydaniem sprawozdania z badania – wartość wynagrodzenia firmy audytorskiej: 17.000 PLN netto;
- przeglądu (skonsolidowanego) śródrocznego sprawozdania finansowego sporządzonego za okres od 1 kwietnia 2021 roku do 30 września 2021 roku, i sporządzenia raportu z przeglądu – wartość wynagrodzenia firmy audytorskiej: 10.000 PLN netto;
- badania jednostkowego sprawozdania finansowego za okres od 1 kwietnia 2021 roku do 31 marca 2022 roku, zakończonego wydaniem sprawozdania z badania – wartość wynagrodzenia firmy audytorskiej: 32.000 PLN netto;
- badania skonsolidowanego sprawozdania finansowego grupy kapitałowej sporządzonego za okres od 1 kwietnia 2021 roku do 31 marca 2022 roku, zakończonego wydaniem sprawozdania z badania – wartość wynagrodzenia firmy audytorskiej: 20.000 PLN netto.

W raportowanym okresie Spółka wypłaciła wynagrodzenie na rzecz Grant Thornton Polska sp. z o.o. sp. k. w wysokości 69.164,87 PLN.

Spółka z dn. 4.11.2019 r. zawarła umowę z firmą audytorską Grant Thornton Polska sp. z o.o. sp. k. (wraz z późn. aneksem do nin. umowy z dn. 8.03.2021 r.), w której zakres prac firmy audytorskiej obejmował następujące prace dotyczące roku obrotowego 2020/2021:

- badanie śródrocznego sprawozdania finansowego sporządzonego za okres od 1 kwietnia 2020 roku do 30 września 2020 roku, zakończonego wydaniem sprawozdania z badania – wartość wynagrodzenia firmy audytorskiej: 14.000 PLN netto;
- przegląd (skonsolidowanego) śródrocznego sprawozdania finansowego sporządzonego za okres od 1 kwietnia 2020 roku do 30 września 2020 roku, i sporządzenia raportu z przeglądu – wartość wynagrodzenia firmy audytorskiej: 8.000 PLN netto;
- badanie jednostkowego sprawozdania finansowego za okres od 1 kwietnia 2020 roku do 31 marca 2021 roku, zakończonego wydaniem sprawozdania z badania – wartość wynagrodzenia firmy audytorskiej: 32.000 PLN netto;
- badanie skonsolidowanego sprawozdania finansowego grupy kapitałowej sporządzonego za okres od 1 kwietnia 2020 roku do 31 marca 2021 roku, zakończonego wydaniem sprawozdania z badania – wartość wynagrodzenia firmy audytorskiej: 14.000 PLN netto.

Skrócone Śródroczne Jednostkowe Sprawozdanie Finansowe za okres 6 miesięcy zakończony 30 września 2021 r.  
Wszystkie kwoty podano w złotych polskich (o ile nie wskazano inaczej).

## Nota 60 Połączenie jednostek

W okresie sprawozdawczym nie nastąpiło połączenie Spółki z innym podmiotem gospodarczym.

## Nota 61 W przypadku niestosowania w sprawozdaniu finansowym do wyceny udziałów i akcji w jednostkach podporządkowanych – praw własności – należy przedstawić skutki, jakie spowodowałyby jej zastosowanie oraz wpływ na wynik finansowy

Spółka nie posiada jednostek podporządkowanych których udziały / akcje wyceniane są metodą praw własności.

## Nota 62 Sporządzanie sprawozdania skonsolidowanego

Przedstawione sprawozdanie finansowe jest sprawozdaniem jednostkowym LiveChat Software S.A. Jako podmiot dominujący w Grupie Kapitałowej LiveChat Software S.A., Spółka sporządziła także śródroczne skrócone skonsolidowane sprawozdanie finansowe.

Wrocław, 24 listopada 2021 roku,



Mariusz Ciepły  
Prezes Zarządu



Urszula Jarzębowska  
Członek Zarządu



Joanna Alwin  
Dyrektor Finansowy