

KOMUNIKAT 28 STYCZNIA 2022 R

Kwartalne sprawozdanie z działalności – grudzień 2021 r.

NAJWAŻNIEJSZE WYDARZENIA

- Podpisano umowę o przejęciu do 80% udziałów w projekcie Arctic Rift Copper na Grenlandii (**ARC**).
 - Jest to wielkoskalowy projekt z dotychczasowymi wynikami badań wskazującymi na istnienie rozległego systemu mineralnego z potencjałem występowania światowej klasy złóż miedzi.
 - System mineralny ARC jest perspektywiczny z powodu występowania mineralizacji miedziowej w bazaltach, uskokach i skałach osadowych, jednak pozostaje on zasadniczo nierozpoznany.
 - W przeszłości dzięki terenowym programom badawczym zaobserwowano powszechne występowanie miedzi i srebra na powierzchni.
 - Anomalia Minik w północno-wschodniej części ARC zawiera największe ilości miedzi, które pokrywają się z licznymi anomaliami geofizycznymi.
- Po ostatnim kwartale w ramach ARC zidentyfikowano nowe cele eksploracyjne na podstawie trwającej analizy geologicznej.
 - Najnowsze analizy wykazały łatwo dostępne złoża miedzi rodzimej i siarczku miedzi, które staną się celem w ramach nadchodzącego sezonu prac terenowych.
 - Nowy priorytetowy cel badań, to łatwo dostępne i znajdujące się na niewielkiej głębokości złoża, zidentyfikowane wzdłuż uskoku Knuth odznaczające się cechami przypominającymi inne znane złoża miedzi.
 - Dwie dodatkowe ekspozycje mineralizacji miedzi rodzimej w Neergaard Dal zostały zidentyfikowane dzięki niedawno odnalezionej dokumentacji historycznej.
- Wraz z podaniem do wiadomości zawarcia umowy typu Earn-in dla projekt ARC ogłoszono emisję z prawem poboru w celu pozyskania do 4,6 mln AUD na sfinansowanie nowych i bieżących działań. W związku z zainteresowaniem inwestorów z Wielkiej Brytanii i Europy, GreenX zabezpieczył w ramach emisji z prawem poboru oraz poprzez zapisy na akcje nieobjęte łączną kwotę 4,6 mln AUD, zaś emisja akcji nieobjętych w ramach prawa poboru nastąpi wkrótce.
- Nazwa spółki została zmieniona na GreenX Metals Limited by odzwierciedlić wizję wsparcia globalnej transformacji energetycznej przez eksplorację złóż miedzi.

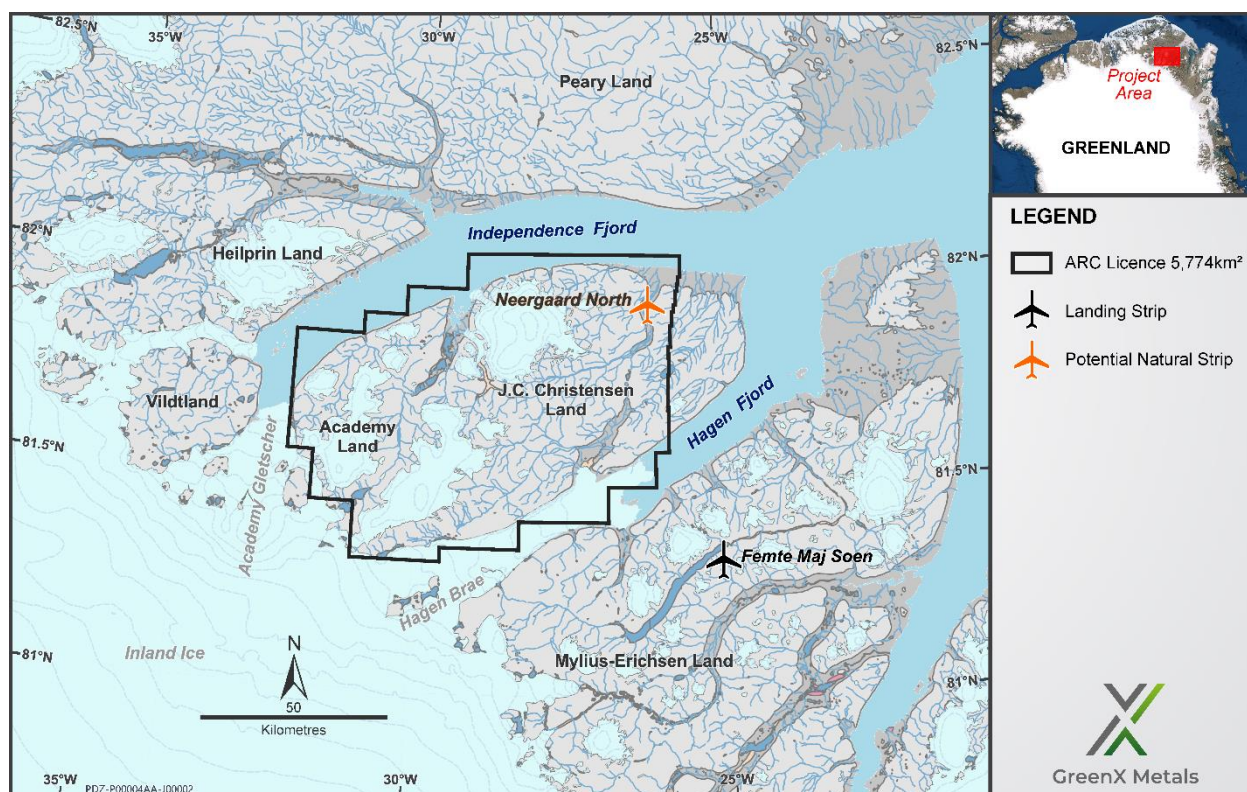
- Międzynarodowe postępowania arbitrażowe przeciwko Rzeczypospolitej Polskiej zarówno na podstawie Traktatu Karty Energetycznej (TKE), jak i Dwustronnej Umowy Inwestycyjnej Australia-Polska (BIT) są kontynuowane.
- Stan gotówkowy na dzień 31 grudnia 2021 r. wyniósł 4 mln AUD, a dalsze 3,7 mln AUD jest zabezpieczone z tytułu emisji akcji nieobjętych w ramach prawa poboru.

Spółka GreenX Metals Limited (ASX:GRX, LSE:GRX) (GreenX lub Spółka) ma przyjemność przedstawić swoje kwartalne sprawozdanie z działalności za okres do 31 grudnia 2021 r i następujący.

UMOWA EARN-IN ARC I PODSUMOWANIE PROJEKTU

W ostatnim kwartale spółka GreenX zawarła z Greenfields Exploration Limited (**GEX**) umowę Earn-in (**EIA**) w celu nabycia do 80% udziałów w projekcie Arctic Rift Copper (**ARC** lub **Projekt**) na Grenlandii.

Projekt Arctic Rift Copper jest wspólnym przedsięwzięciem poszukiwawczym spółek GreenX i GEX. GRX może zarobić 80% na realizacji Projektu ARC, inwestując 10 mln AUD do października 2026 r. Projekt ARC ma w zamierzeniu doprowadzić do wydobywania znacznych zasobów miedzi w wielu miejscach na obszarze specjalnej licencji poszukiwawczej o powierzchni 5774 km² we wschodniej części północnej Grenlandii. Obszar ten był dotąd niedostatecznie zbadany, ale jest perspektywiczny w kontekście wydobywania miedzi, stanowiąc część nowo odkrytej prowincji metalogenicznej o nazwie Kiffaangissuseq.



Rys. 1: Lokalizacja objęta koncesją ARC

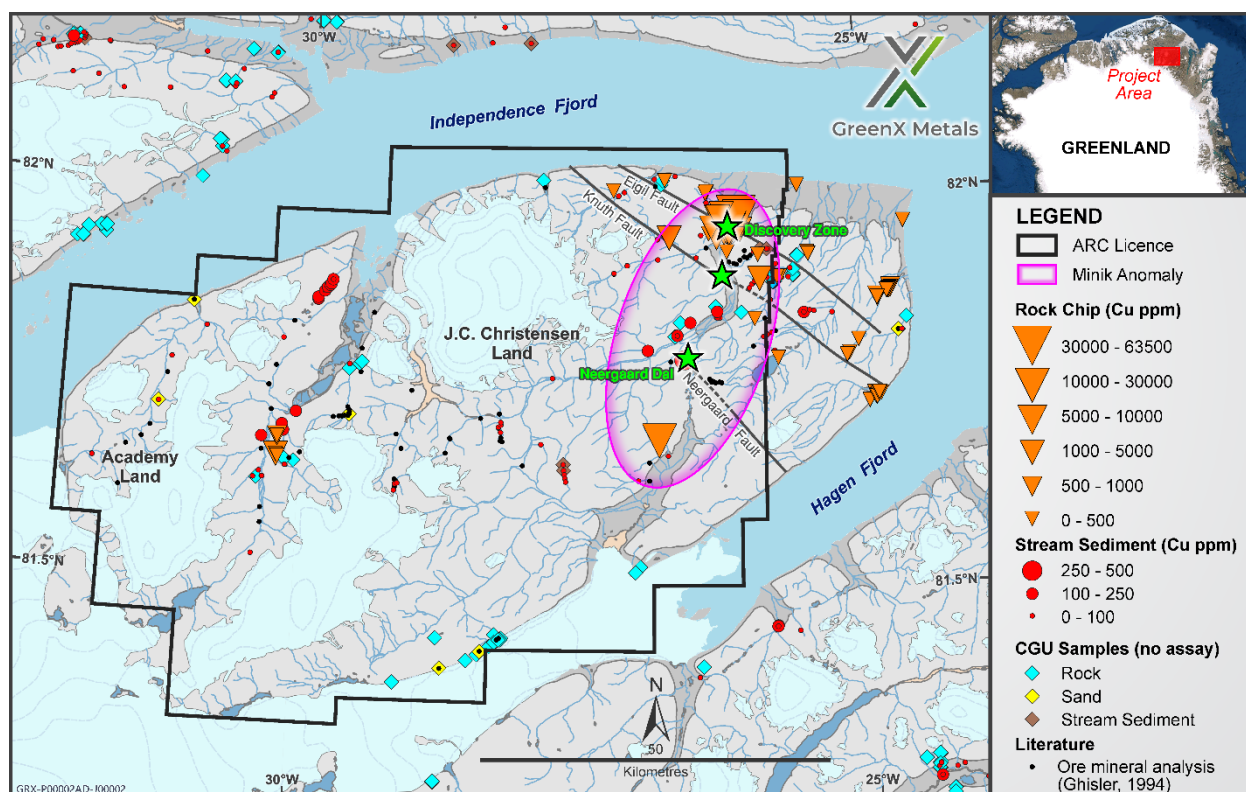
Prowincja jest pod względem geologicznym analogiczna do Półwyspu Keweenaw w stanie Michigan w USA, który przed rozpoczęciem eksploatacji zawierał zasoby wynoszące ponad 7 mln ton miedzi w siarczku i 8,9 mln ton miedzi rodzimej. Podobnie jak w przypadku Półwyspu Keweenaw, o Projekcie ARC wiadomo, że zawiera na powierzchni siarczki miedzi o wysokim stopniu mineralizacji, „szczelinową” miedź rodzimą i miedź rodzimą umiejscowioną w dawanych jamach gazowych oraz warstwach pomiędzy strumieniami lawy.

GreenX i GEX uważają, że zaobserwowane warunki i cechy geologiczne ARC wykazują istnienie rozległego systemu mineralnego z potencjałem występowania światowej klasy złóż miedzi.

Wielka skala formacji mineralnych, rozległe anomalie miedziowe w połączeniu ze współistniejącymi zjawiskami mineralogicznymi są analogiczne do największych formacji miedziowych znanych na świecie. W rezultacie, GreenX uważa, że ARC ma potencjał, by stać się zagłębieniem metalogicznym o globalnym znaczeniu.

Anomalia Minik

Mineralizacja o wysokiej zawartości miedzi zidentyfikowana w ARC związana jest z anomalią Minik, równoczesnymi magnetyczno-elektromagnetyczno-grawitacyjnymi właściwościami obszaru, w granicach którego występuje zmiana stanu utlenienia i szeroko rozpowszechniona miedź rodzima w osadach strumieniowych. Cechy te są przedstawiane jako ślady rozległego systemu hydrotermalnego. Częstotliwość występowania i wielkość formacji klastrow miedzi rodzimej oraz wysoka mineralizacja siarczku miedzi i srebra, które występują na powierzchni, zwiększa prawdopodobieństwo dokonania odkrycia.



Rys. 2: Obszar koncesji ARC przedstawiający historyczne dane geochemiczne oraz Anomalię Minik i zidentyfikowane uskoki

Discovery Zone

Najlepiej rozpoznany obszar perspektywiczny w obrębie ARC jest miedzio- i srebronośna Discovery Zone, znajdująca się na północnym krańcu Neergaard Dal. Discovery Zone została zidentyfikowana w 2010 r. jako kontynuacja anomalii geochemicznej zidentyfikowanej przez GGS w 1994 r.

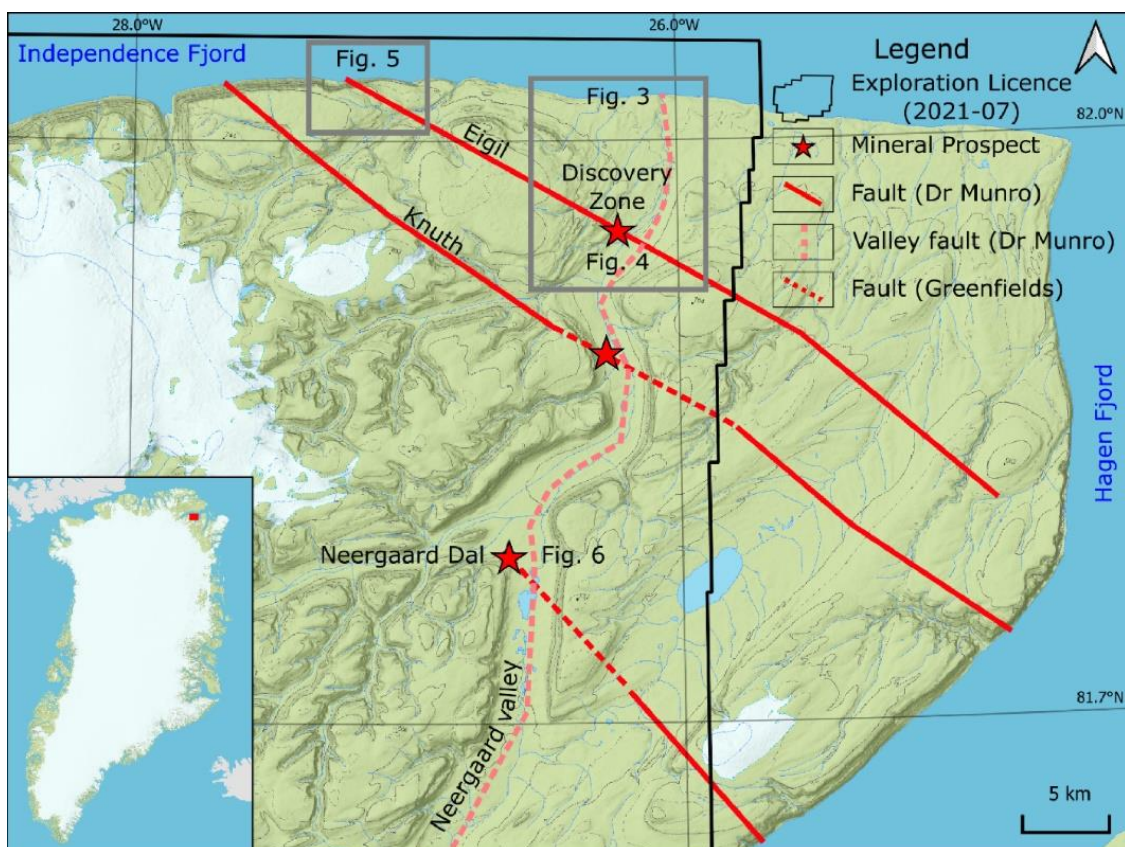
Discovery Zone składa się z co najmniej trzech równoległych uskoków z brekcjami. Uskoki rozciągają się z kierunku północny zachód na południowy wschód, przy czym uskoki są oddalone od siebie maksymalnie o ok. 2 km. Uskoki są widoczne na odcinku co najmniej 2 km wzdłuż ich biegu, po czym znikają pod moreną. Discovery Zone jest otwarta w obu kierunkach.

STRUKTURALNA ANALIZA GEOLOGICZNA

W styczniu 2022 r. spółka GreenX ogłosiła, że po przeprowadzeniu analiz geologicznych w ARC określono nowe obszary poszukiwań miedzi. Wyniki najnowszej analizy wskazują nowe cele poszukiwawcze - łatwo dostępną miedź rodzimą i siarczki miedzi, które będą przedmiotem najbliższego programu prac terenowych. Wzdłuż uskoku Knuth zidentyfikowano nowy priorytetowy cel, łatwo dostępne i znajdujące się na niewielkiej głębokości złoża, które jest podobne do złóż występujących w obszarze Discovery Zone. Ponadto, dwie dodatkowe odkrywki mineralizacji miedzi rodzimej zostały rozpoznane dzięki niedawno odnalezionej dokumentacji historycznej w Neergaard Dal.

Analiza strukturalna aktualnie dostępnych zbiorów danych geologicznych dotyczących Projektu ARC została niedawno przeprowadzona przez specjalistę pana dr. Marka Munro.¹ W ramach swoich prac dr Munro potwierdził, że stwierdzone już wcześniej mineralizacje, w tym miedzi rodzimej i siarczków miedzi w obszarze Discovery Zone są związane z występującymi na tym obszarze uskokami odwróconymi. Występowanie uskoków odwróconych jest uważane za ważny czynnik strukturalny wskazujący na występowanie mineralizacji w Projekcie ARC, przy czym z ostatnich badań wynika zarówno większy obszar stwierdzonych już uskoków odwróconych wraz z powiązaną z nimi mineralizacją, jak i fakt występowania nieznanymi dotąd uskoków odwróconych (rys. 4)

¹ Munro, Mark (2021). „*Structural Review of the Arctic Rift Copper Project, Greenland*” [Analiza strukturalna Projektu Arctic Rift Copper na Grenlandii], Munro Geoscience Pty Ltd



Rys. 3: Znaczące uskoki wsteczne zidentyfikowane w ARC (Uwaga: podczas gdy ruch wsteczny jest ograniczony, ruch boczny/przesuwczy jest niepewny)

W wyniku przeglądu potwierdzone zostały dowody na istnienie rozległego systemu mineralnego i regionalnej żyzności związanej z rozpoznanymi uskokami, dzięki czemu ukierunkowanie poszukiwań i efektywność przyszłych programów terenowych mogą zostać znacznie poprawione poprzez lepsze zrozumienie geologiczne ARC.

W trakcie kwartału ARC JV powołało dr Marka Munro na stanowisko głównego geologa. Dr Munro posiada tytuł doktora w dziedzinie geologii strukturalnej i metamorficznej uzyskany na James Cook University. Po uzyskaniu doktoratu dr Munro przez trzy lata pracował jako naukowiec na University of Western Australia, gdzie badał mineralizację, alterację i strukturę złóż. Poza swoją rozległą wiedzę terenową i strukturalną, zajmuje się również modelowaniem 3D i posiada bogate doświadczenie w projektach związanych z metalami szlachetnymi i nieszlachetnymi. Po zdobyciu doświadczenia jako mapper w Geological Survey of Western Australia, dr Munro spędził cztery lata pracując w branży jako geolog strukturalny. Zajmuje się on również strukturalnymi pomiarami rdzeni wiertniczych, a także mapowaniem powierzchniowym i podziemnym w celu zrozumienia wielowymiarowych aspektów powstawania złóż.

WYDARZENIA REGIONALNE

Na początku grudnia 2021 r. spółka Ironbark Zinc (ASX:IBG) ogłosiła, że uzyskała wstępne zatwierdzenie projektu warunków kredytu w wysokości 657 mln USD od amerykańskiego rządowego Banku EXIM na rozwój projektu ołowiuowo-cynkowego Ironbark o nazwie Citronen. Obszar projektu Citronen położony jest około 150 km dalej

na północ od Projektu ARC. Kredyt, o ile zostanie ostatecznie zatwierdzony, będzie oznaczać, że Stany Zjednoczone w dużej mierze sfinansują rozwój strategicznie istotnego projektu Citronen. Projekt ten obejmie budowę lądowiska i portu dla projektu Citronen, co potencjalnie będzie mogło zapewnić wsparcie infrastrukturalne dla przyszłego rozwoju Projektu ARC.

Grenlandia jest coraz częściej uznawana za jedną z ostatnich wielkich ostoż zasobów mineralnych, na którą zwrócone są oczy wiodących spółek wydobywczych i korporacji surowcowych, w tym Anglo American, Glencore, Trafigura i IGO. Niedawno zagraniczne rządy liczących się gospodarczo państw podjęły również działania skutkujące wspieraniem i zapewnianiem finansowania projektów związanych z wydobyciem surowców mineralnych. Australian Financial Review poinformował, że Grenlandia „znalazła się w środku wielkiej gry geopolitycznej” oraz że pozyskanie finansowania na realizację projektu Citronen stanowi „przykład wykorzystania fali finansowania projektów geopolitycznych” w regionie Arktyki. Stany Zjednoczone i Unia Europejska podejmują obecnie konkretne działania zmierzające do finansowania projektów związanych z wydobyciem surowców mineralnych na Grenlandii.

SPÓŁKA

Zmiana nazwy

W trakcie trwania kwartału nazwa Spółki została zmieniona na GreenX Metals Limited, aby odzwierciedlić jej wizję zasilania globalnej transformacji energetycznej poprzez wydobycie miedzi.

Emisja z prawem poboru oraz akcje nieobjęte w ramach emisji z prawem poboru

Wraz z podaniem do wiadomości informacji o zawarciu umowy typu Earn-in dla projektu ARC ogłoszono emisję z prawem poboru na w proporcji jedna (1) nowa akcja na dziesięć (10) posiadanych istniejących akcji po cenie 0,20 AUD (0,11 GBP/ 0,13 EUR) za akcję w celu pozyskania 4,6 mln. AUD przed odliczeniem kosztów emisji. Uprawnieni akcjonariusze mieli prawo do nabycia jednej (1) nowej akcji za dziesięć (10) posiadanych istniejących akcji w ramach emisji z prawem poboru.

W związku z dużym zainteresowaniem ze strony potencjalnych nowych inwestorów w Wielkiej Brytanii i Europie, Spółka zaoferowała wybranym podmiotom łącznie 18.638.892 akcji nieobjętych w ramach emisji z prawem poboru.

Spółka dzięki emisji z prawem poboru i emisji akcji nieobjętych w ramach emisji z prawem poboru zabezpieczyła należności na łączną kwotę w wysokości 4,6 mln AUD, zaś emisja akcji nieobjętych w ramach prawa poboru nastąpi wkrótce.

Saldo środków pieniężnych

Na dzień 31.12.2021 r. spółka GreenX dysponowała środkami pieniężnymi w wysokości 4 mln AUD, przy czym kolejne 3,7 mln AUD zostało zabezpieczone z tytułu akcji nieobjętych w ramach emisji z prawem poboru.

Zmiany w zarządzie

W tym kwartale pani Carmel Daniele, założycielka i Dyrektor Generalny spółki CD Capital, ustąpiła ze stanowiska dyrektora niewykonawczego CD Capital w Zarządzie GreenX i została zastąpiona ze skutkiem natychmiastowym przez pana Garry'ego Hemminga, doświadczonego geologa poszukiwawczego. Pan Hemming jest starszym geologiem złóż w spółce CD Capital i posiada ponad 40-letnie doświadczenie w poszukiwaniach złóż oraz jako członek zarządu publicznych spółek.

SPÓR Z RZĄDEM RZECZYPOSPOLITEJ POLSKIEJ

Roszczenie Spółki przeciwko Rzeczypospolitej Polskiej jest dochodzone w oparciu o ustalone i egzekwowalne ramy prawne, przy czym Spółka i Polska zgodziły się na zastosowanie w tym postępowaniu zasad UNCITRAL.

Utworzono dwa trybunały ds. roszczeń w ramach BIT i TKE, a oba roszczenia zostały zarejestrowane w Stałym Sądzie Arbitrażowym w Hadze. Postępowanie w sprawie roszczeń wynikających z BIT i TKE toczy się w szybkim tempie, a obecnie Spółka złożyła w Trybunale pozew o odszkodowanie przeciwko Polsce w wysokości 806 mln GBP (1,5 mld AUD/ 4,2 mld PLN), co obejmuje wycenę wartości szkód i utraconych przez Spółkę zysków związanych z kopalniami JKM i Dębieńsko, a także naliczone odsetki związane z ewentualnymi odszkodowaniami. Roszczenie odszkodowawcze zostało wycenione przez zewnętrznych ekspertów ds. wysokości roszczeń wynajętych przez Spółkę specjalnie dla celów Roszczenia.

W lipcu 2020 r. Spółka ogłosiła, że zawarła umowę LFA na kwotę 12,3 mln USD z Litigation Capital Management (LCM). Kredyt jest obecnie uruchamiany w celu pokrycia kosztów prawnych, sądowych i kosztów ekspertyz zewnętrznych oraz określonych kosztów operacyjnych związanych z Roszczeniem.

We wrześniu 2020 r. Spółka ogłosiła, że formalnie rozpoczęła postępowanie w sprawie Roszczenia poprzez doręczenie Zawiadomienia o Arbitrażu przeciwko Rzeczypospolitej Polskiej.

W sporze Spółka zarzuca, że Rzeczpospolita Polska naruszyła swoje zobowiązania wynikające z obowiązujących Traktatów poprzez działania mające na celu zablokowanie rozwoju należących do Spółki kopalń Jan Karski i Dębieńsko w Polsce, co skutecznie pozbawia Spółkę całej wartości jej inwestycji w Polsce.

W lutym 2019 r. Spółka formalnie powiadomiła Rząd RP, że istnieje spór inwestycyjny między Spółką a Rządem RP. W zawiadomieniu Spółka wezwała Rząd RP do niezwłocznego podjęcia negocjacji w celu polubownego rozwiązania sporu i wskazała na prawo Spółki do poddania sporu międzynarodowemu arbitrażowi w przypadku, gdyby spór nie został rozwiązany polubownie. Na dzień sporządzenia niniejszego sprawozdania nie doszło do polubownego rozstrzygnięcia sporu, ponieważ Rząd RP odmówił udziału w rozmowach dotyczących sporu, w związku z czym Spółka kontynuowała dotychczas postępowanie w sprawie Roszczenia, jak opisano powyżej.

Spór inwestycyjny Spółki z Rzeczpospolitą Polską nie jest wyjątkiem, przy czym międzynarodowe media szeroko informują, że środowisko polityczne i klimat inwestycyjny w Polsce uległy pogorszeniu od czasu zmiany rządu w 2015 r. Efektem tego jest rosnąca liczba międzynarodowych roszczeń arbitrażowych kierowanych przeciwko Polsce w sektorach surowców naturalnych i energii, w których roszczenia odszkodowawcze wynoszą od 120 mln USD do ponad 1,3 mld USD, obejmujących między innymi spółki Bluegas NRG Holding (gaz), Lumina Copper (miedź) i InvEnergy (farmy wiatrowe).

Stwierdzenia odnoszące się do przyszłości

Niniejszy komunikat prasowy może zawierać stwierdzenia odnoszące się do przyszłości. Takie stwierdzenia odnoszące się do przyszłości są oparte na oczekiwaniach i przekonaniach Spółki dotyczących przyszłych zdarzeń. Stwierdzenia odnoszące się do przyszłości są z konieczności obarczone ryzykiem, niepewnością i innymi czynnikami, z których wiele jest poza kontrolą Spółki, co może spowodować, że rzeczywiste wyniki będą się istotnie różnić od takich stwierdzeń. Spółka GreenX nie zobowiązuje się do późniejszej aktualizacji lub rewizji oświadczeń dotyczących przyszłości zawartych w niniejszej informacji prasowej, aby odzwierciedlić okoliczności lub wydarzenia po dacie tej informacji.

Oświadczenie osób posiadających odpowiednie kompetencje

Informacje zawarte w niniejszym komunikacie dotyczące wyników poszukiwań dla ARC pochodzą z komunikatów ASX z dnia 6 października 2021 r. i 22 stycznia 2022 r. Są one dostępne na stronie www.greenxmetals.com.

Spółka potwierdza, że (a) nie posiada wiedzy o żadnych nowych informacjach lub danych, które w istotny sposób wpłynęłyby na informacje zawarte w pierwotnym komunikacie; (b) wszystkie istotne założenia i parametry techniczne leżące u podstaw treści zawartych w odnośnych komunikatach nadal obowiązują i nie uległy istotnym zmianom; oraz (c) forma i kontekst, w jakim prezentowane są ustalenia osoby posiadającej odpowiednie kompetencje, nie zostały w istotny sposób zmienione w stosunku do pierwotnych komunikatów.

Niniejszy komunikat został zatwierdzony do publikacji przez Dyrektora Generalnego Spółki, Pana Bena Stoikovicha.

ZAŁĄCZNIK NR 1: INFORMACJE DOTYCZĄCE PRAW DO UŻYTKOWANIA

Na dzień 31 grudnia 2021 r. Spółka posiada następujące prawa do użytkowania:

Lokalizacja	Prawo do użytkowania	Udział procentowy	Status	Rodzaj prawa do użytkowania
Grenlandia	Projekt Arctic Rift Copper (koncesja nr 2021-07 MEL-S)	- ¹	Udzielono	Koncesja poszukiwawcza
Jan Karski, Polska	Obszar planu kopalni Jan Karski (K-4-5, K6-7, K-8 i K-9) ²	100	w sporze ²	Wyłączne prawo do ubiegania się o koncesję na wydobywanie
Dębieńsko, Polska	Dębieńsko 1	100	Udzielono ²	Wydobywanie
Dębieńsko, Polska	Kaczyce 1	100	Udzielono	Wydobywanie i poszukiwanie złóż (w tym prawa do gazu)

Uwagi:

- ¹ W tym kwartale Spółka ogłosiła, że zawarła umowę earn-in z GEX w celu nabycia do 80% udziałów w ARC. Na dzień publikacji niniejszego komunikatu Spółka nie posiada żadnych udziałów w ARC, poza udziałami wynikającymi z umowy earn-in.
- ² Spółka wystąpiła z roszczeniami w ramach międzynarodowego arbitrażu przeciwko Rzeczypospolitej Polskiej zarówno na podstawie Traktatu Karty Energetycznej, jak i BIT. Spółka twierdzi, że Rzeczpospolita Polska naruszyła swoje zobowiązania wynikające z Traktatów poprzez działania mające na celu zablokowanie rozwoju należących do Spółki kopalń Jan Karski i Dębieńsko w Polsce.

ZAŁĄCZNIK NR 2: PŁATNOŚCI NA RZECZ PODMIOTÓW POWIĄZANYCH

W kwartale zakończonym 31 grudnia 2021 r. Spółka dokonała płatności w wysokości 172 000 AUD na rzecz podmiotów powiązanych i ich jednostek stowarzyszonych. Płatności te odnoszą się do istniejących ustaleń dotyczących wynagrodzeń (wynagrodzenia dyrektorów, wynagrodzenia konsultingowe i świadczenia emerytalne w wysokości 132 000 AUD) oraz zapewnienia biura z obsługą oraz usług sekretariatu i administracji spółki (40 000 AUD).

ZAŁĄCZNIK NR 3: NAKŁADY NA POSZUKIWANIE I WYDOBYCIE

W kwartale zakończonym 31 grudnia 2021 r. Spółka dokonała następujących płatności związanych z działalnością poszukiwawczą:

Działalność	000 AUD
Grenlandia (ARC)	
Zarządzanie projektami	98

Geochemiczne	139
Inne (zaopatrzenie polowe, paliwo, zdjęcia satelitarne itp.)	148
<i>Grenlandia Suma częściowa</i>	385
<i>Polska</i>	
Wydatki związane z postępowaniem prawnym i uzyskiwaniem pozwoleń	90
Konsultanci – personel techniczny i statutowy Dębieńsko	93
Pozostałe	47
<i>Polska Suma częściowa</i>	230
Ogółem, jak przedstawiono w załączniku 5B	615

W kwartale zakończonym 31 grudnia 2021 r. nie wystąpiły żadne działania i koszty związane z wydobywaniem lub produkcją.

Załącznik 5B

Kwartalny rachunek przepływów pieniężnych podmiotu prowadzącego poszukiwania górnicze i podmiotu poszukującego złóż ropy naftowej i gazu ziemnego

Nazwa podmiotu

GreenX Metals Limited

Australijski numer przedsiębiorstwa (ABN)

23 008 677 852

Zakończony kwartał („bieżący kwartał”)

31 grudnia 2021

Skonsolidowane sprawozdanie z przepływów pieniężnych	Bieżący kwartał '000 AUD	Narastająco od początku roku (6 miesięcy) '000 AUD
1. Przepływy pieniężne z działalności operacyjnej		
1.1 Wpływy od klientów	-	-
1.2 Płatności z tytułu:		
(a) poszukiwania i oceny	(230)*	(524)*
(b) rozwoju	-	-
(c) produkcji	-	-
(d) kosztów personelu	(175)	(342)
(e) kosztów administracyjnych i korporacyjnych	(289)	(603)
1.3 Otrzymane dywidendy (zob. nota 3)	-	-
1.4 Otrzymane odsetki	5	10
1.5 Zapłacone odsetki i inne koszty finansowe	-	-
1.6 Zapłacony podatek dochodowy	-	-
1.7 Dotacje rządowe i zachęty podatkowe	-	-
1.8 Pozostałe (proszę podać szczegóły, jeżeli są istotne)		
(a) Rozwój biznesu	(89)	(109)
(b) Wynajem nieruchomości i sprzedaż gazu	44	92
(c) Koszty związane z postępowaniem arbitrażowym	(247)	(740)
(d) Otrzymanie środków na arbitraż	240	938
1.9 Środki pieniężne netto / (wykorzystane w) działalności operacyjnej	(741)	(1 278)

*w tym wydatki na obsługę prawną i uzyskanie pozwoleń oraz płatności dokonane na rzecz konsultantów (personel techniczny statutowej działalności operacyjnej Dębierko).

Kwartalny rachunek przepływów pieniężnych podmiotu prowadzącego poszukiwania górnictwa i podmiotu poszukującego złóż ropy naftowej i gazu ziemnego

Skonsolidowane sprawozdanie z przepływów pieniężnych	Bieżący kwartał '000 AUD	Narastająco od początku roku (6 miesięcy) '000 AUD
2. Przepływy pieniężne z działalności inwestycyjnej		
2.1 Płatności w celu nabycia lub z tytułu:		
(a) podmiotów	-	-
(b) praw użytkowania	-	(30)
(c) rzeczowych aktywów trwałych	(247)	(249)
(d) poszukiwania i oceny	(385)	(385)
(e) inwestycji	-	-
(f) pozostałych aktywów trwałych	-	-
2.2 Wpływy z tytułu zbycia:		
(a) podmiotów	-	-
(b) praw użytkowania	-	-
(c) rzeczowych aktywów trwałych	229	260
(d) inwestycji	-	-
(e) pozostałych aktywów trwałych	-	-
2.3 Przepływy pieniężne z tytułu pożyczek dla innych podmiotów	-	-
2.4 Otrzymane dywidendy (zob. nota 3)	-	-
2.5 Pozostałe (proszę podać szczegóły, jeżeli są istotne)	-	-
2.6 Środki pieniężne netto z / (wykorzystane w) działalności inwestycyjnej	(403)	(404)

3. Przepływy pieniężne z działalności finansowej		
3.1 Wpływy z emisji kapitałowych papierów wartościowych (z wyłączeniem zamiennych dłużnych papierów wartościowych)	901	901
3.2 Wpływy z tytułu emisji zamiennych dłużnych papierów wartościowych	-	-
3.3 Wpływy z realizacji opcji	-	-
3.4 Koszty transakcyjne związane z emisją kapitałowych papierów wartościowych lub zamiennych dłużnych papierów wartościowych	(23)	(23)
3.5 Wpływy z tytułu kredytów i pożyczek	-	-
3.6 Spłata kredytów i pożyczek	-	-
3.7 Koszty transakcyjne związane z kredytami i pożyczkami	-	-

Kwartałny rachunek przepływów pieniężnych podmiotu prowadzącego poszukiwania górnictwa i podmiotu poszukującego złóż ropy naftowej i gazu ziemnego

Skonsolidowane sprawozdanie z przepływów pieniężnych	Bieżący kwartał '000 AUD	Narastająco od początku roku (6 miesięcy) '000 AUD
3.8 Wyplacone dywidendy	-	-
3.9 Pozostałe (proszę podać szczegóły, jeżeli są istotne)	-	-
3.10 Środki pieniężne netto z / (wykorzystane w) działalności finansowej	878	878

4. Zwiększenie/(zmniejszenie) netto stanu środków pieniężnych i ich ekwiwalentów za okres		
4.1 Środki pieniężne i ich ekwiwalenty na początek okresu	4 224	4 762
4.2 Środki pieniężne netto z / (wykorzystane w) działalności operacyjnej (pozycja 1.9 powyżej)	(741)	(1 278)
4.3 Środki pieniężne netto z / (wykorzystane w) działalności inwestycyjnej (pozycja 2.6 powyżej)	(403)	(404)
4.4 Środki pieniężne netto z / (wykorzystane w) działalności finansowej (pozycja 3.10 powyżej)	878	878
4.5 Wpływ zmian kursów walut na posiadane środki pieniężne	2	2
4.6 Środki pieniężne i ich ekwiwalenty na koniec okresu	3 960	3 960

5. Uzgodnienie stanu środków pieniężnych i ich ekwiwalentów na koniec kwartału (wykazanych w skonsolidowanym sprawozdaniu z przepływów pieniężnych) do odpowiednich pozycji sprawozdania finansowego	Bieżący kwartał '000 AUD	Poprzedni kwartał '000 AUD
5.1 Salda bankowe	3 960	4 224
5.2 Depozyty na żądanie	-	-
5.3 Kredyty w rachunku bieżącym	-	-
5.4 Pozostałe (proszę podać szczegóły)	-	-
5.5 Środki pieniężne i ich ekwiwalenty na koniec kwartału (powinny być równe pozycja 4.6 powyżej)	3 960	4 224

Kwartałny rachunek przepływów pieniężnych podmiotu prowadzącego poszukiwania górnicze i podmiotu poszukującego złóż ropy naftowej i gazu ziemnego

6. Płatności na rzecz jednostek powiązanych z podmiotem oraz ich jednostek stowarzyszonych		Bieżący kwartał '000 AUD
6.1	Łączna kwota płatności na rzecz jednostek powiązanych i ich jednostek stowarzyszonych ujęta w pozycja 1	(173)
6.2	Łączna kwota płatności na rzecz jednostek powiązanych i ich jednostek stowarzyszonych ujęta w pozycja 2	-

Uwaga: jeżeli w pozycja 6.1 lub 6.2 wykazane są jakiegokolwiek kwoty, kwartałne sprawozdanie z działalności musi zawierać opis i wyjaśnienie takich płatności.

7. Instrumenty finansowania	Całkowita kwota instrumentu na koniec kwartału '000 AUD	Kwota wykorzystana na koniec kwartału '000 AUD
<i>Uwaga: termin „instrument” obejmuje wszelkie formy finansowania dostępne dla podmiotu.</i>		
<i>Dodać noty, jeśli jest to konieczne dla zrozumienia źródeł finansowania dostępnych dla podmiotu.</i>		
7.1	Kredyty i pożyczki	17 000*
7.2	Umowy kredytowe stand-by	-
7.3	Pozostałe (proszę określić)	-
7.4	Razem instrumenty finansowe	17 000*
7.5	Niewykorzystane instrumenty finansowe dostępne na koniec kwartału	10 915
7.6	W poniższym polu należy zamieścić opis każdego z powyższych instrumentów, w tym informacje o wierzycielu, stopie procentowej, terminie zapadalności oraz o tym, czy instrument jest zabezpieczony czy niezabezpieczony. Jeżeli zostały zawarte jakiegokolwiek dodatkowe umowy finansowania lub proponuje się ich zawarcie po zakończeniu kwartału, należy załączyć notę zawierającą szczegółowe informacje o tych umowach.	
<p>W dniu 30 czerwca 2020 r. Spółka zawarła z LCM Funding UK Limited, spółką zależną od Litigation Capital Management Limited (LCM), Umowę o finansowanie postępowania (ang. Litigation Funding Agreement, LFA) na kwotę 12,3 mln USD (obecnie o wartości 17 mln AUD w związku z umocnieniem się dolara australijskiego w stosunku do dolara amerykańskiego) w celu dochodzenia roszczeń odszkodowawczych w związku ze sporem inwestycyjnym pomiędzy Prairie a Rządem Rzeczypospolitej Polskiej, który powstał w wyniku podjęcia przez Polskę określonych środków z naruszeniem postanowień Traktatu Karty Energetycznej oraz Dwustronnej Umowy Inwestycyjnej (BIT) pomiędzy Australią a Polską. LCM zapewni do 12,3 mln USD (~17 mln AUD), denominowanych w USD, w formie finansowania z ograniczonym regresem, które będzie podlegało zwrotowi do LCM w przypadku uznania roszczenia lub rozstrzygnięcia Sporu, skutkującego odzyskaniem jakichkolwiek środków pieniężnych. Jeżeli nie dojdzie do zawarcia ugody lub przyznania odszkodowania, wówczas LCM nie jest uprawniona do otrzymania spłaty finansowania. W zamian za udzielenie finansowania, LCM będzie uprawniona do otrzymania zwrotu wszelkich pobranych środków powiększonych o kwotę równą od dwu- do pięciokrotności sumy wszelkich środków pobranych z finansowania w ciągu pierwszych pięciu lat, w zależności od okresu, w którym środki pozostały pobrane, a następnie oprocentowania w wysokości 30% po piątym roku, aż do otrzymania płatności z tytułu odszkodowania.</p>		

Kwartałny rachunek przepływów pieniężnych podmiotu prowadzącego poszukiwania górnictwa i podmiotu poszukującego złóż ropy naftowej i gazu ziemnego

8.	Szacowane środki pieniężne dostępne w przyszłej działalności operacyjnej	'000 AUD
8.1	Środki pieniężne netto z / (wykorzystane w) działalności operacyjnej (pozycja 1.9)	(741)
8.2	(Płatności z tytułu poszukiwania i oceny zasobów sklasyfikowane jako działalność inwestycyjna) (pozycja 2.1(d))	(385)
8.3	Odpowiednie rozchody ogółem (pozycja 8.1 + pozycja 8.2)	(1,126)
8.4	Środki pieniężne i ich ekwiwalenty na koniec kwartału (pozycja 4.6)	3,960
8.5	Niewykorzystane instrumenty finansowe dostępne na koniec kwartału (pozycja 7.5)	10,915
8.6	Dostępne środki finansowe ogółem (pozycja 8.4 + pozycja 8.5)	14,875
8.7	Szacunkowa liczba dostępnych kwartałów finansowania (pozycja 8.6 podzielona przez pozycję 8.3)	>10
<i>Uwaga: jeżeli podmiot wykazał dodatnie odpowiednie rozchody (tj. wpływy pieniężne netto) w pozycji 8.3, w pozycji 8.7 należy wpisać „nie dotyczy”. W przeciwnym razie w pozycji 8.7 należy podać szacunkową liczbę dostępnych kwartałów finansowania.</i>		
8.8	Jeżeli w pozycji 8.7 wpisano mniej niż 2 kwartały, należy udzielić odpowiedzi na poniższe pytania:	
8.8.1	Czy podmiot oczekuje, że będzie utrzymywał obecny poziom przepływów pieniężnych netto z działalności operacyjnej przez dłuższy czas, a jeśli nie, to dlaczego?	
Odpowiedź: Nie dotyczy		
8.8.2	Czy podmiot podjął lub proponuje podjęcie jakichkolwiek kroków w celu pozyskania dalszych środków pieniężnych na finansowanie swojej działalności, a jeśli tak, to jakie są to kroki i jakie jest prawdopodobieństwo, że zakończą się one powodzeniem?	
Odpowiedź: Nie dotyczy		
8.8.3	Czy podmiot zakłada, że będzie w stanie kontynuować swoją działalność i realizować cele biznesowe, a jeśli tak, to na jakiej podstawie?	
Odpowiedź: Nie dotyczy		
<i>Uwaga: jeżeli w pozycji 8.7 wpisano mniej niż 2 kwartały, należy odpowiedzieć na wszystkie powyższe pytania 8.8.1, 8.8.2 i 8.8.3.</i>		

Oświadczenie o zgodności

- 1 Niniejsze sprawozdanie zostało sporządzone zgodnie ze standardami i zasadami rachunkowości, które są zgodne z Przepisem dotyczącym notowań 19.11A.
- 2 Niniejsze sprawozdanie przedstawia prawdziwy i rzetelny obraz ujawnionych w nim kwestii.

Data: 28 stycznia 2022

Zatwierdzone przez: Sekretarz Spółki
(Nazwa organu lub pracownika upoważniającego do udostępnienia – zob. Nota 4)

Noty

1. Niniejszy kwartałny rachunek przepływów pieniężnych oraz towarzyszące mu sprawozdanie z działalności stanowią podstawę do informowania rynku o działalności podmiotu w minionym kwartale, sposobie jego finansowania oraz wpływie

Kwartałny rachunek przepływów pieniężnych podmiotu prowadzącego poszukiwania górnicze i podmiotu poszukującego złóż ropy naftowej i gazu ziemnego

tego faktu na poziom płynności. Zachęca się podmiot, który pragnie ujawnić dodatkowe informacje, wykraczające poza minimum wymagane przez Przepisy dotyczące notowań, aby to uczynił.

2. Jeżeli niniejszy kwartałny rachunek przepływów pieniężnych został sporządzony zgodnie z Australijskimi Standardami Rachunkowości, definicje i postanowienia *AASB 6: Poszukiwanie i ocena zasobów mineralnych* oraz *AASB 107: Sprawozdanie z przepływów pieniężnych* ma zastosowanie do niniejszego rachunku. Jeżeli niniejszy kwartałny rachunek przepływów pieniężnych został sporządzony zgodnie z innymi standardami rachunkowości uzgodnionymi przez ASX zgodnie z Przepisami dotyczącymi notowań 19.11A, do niniejszego rachunku mają zastosowanie odpowiednie równoważne standardy.
3. Otrzymane dywidendy można zaliczyć do przepływów pieniężnych z działalności operacyjnej albo do przepływów pieniężnych z działalności inwestycyjnej, w zależności od przyjętych przez podmiot zasad rachunkowości.
4. Jeżeli niniejsze sprawozdanie zostało zatwierdzone przez radę dyrektorów do publikacji, w tym miejscu można umieścić informację: „Przez Radę”. Jeśli zostało ono zatwierdzone do publikacji przez komitet rady dyrektorów, w tym miejscu można umieścić informację: „Przez [nazwa komitetu rady dyrektorów – np. komitet ds. audytu i ryzyka]”. Jeżeli zostało ono zatwierdzone do publikacji przez komitet ds. ujawniania informacji, w tym miejscu można umieścić informację: „Przez Komitet ds. Ujawniania Informacji”.
5. Jeżeli niniejsze sprawozdanie zostało zatwierdzone do publikacji przez radę dyrektorów Państwa firmy i chcecie Państwo stwierdzić, że spełniacie wymogi rekomendacji 4.2 *Zasad i Rekomendacji dot. Ładu Korporacyjnego* Rady ds. Ładu Korporacyjnego ASX, rada powinna otrzymać oświadczenie od dyrektora generalnego i dyrektora finansowego, że ich zdaniem dokumentacja finansowa podmiotu była prowadzona prawidłowo, że niniejsze sprawozdanie jest zgodne z odpowiednimi standardami rachunkowości i przedstawia prawdziwy i rzetelny obraz przepływów pieniężnych podmiotu, oraz że ich opinia została sformułowana na podstawie rzetelnego systemu zarządzania ryzykiem i kontroli wewnętrznej, który działa skutecznie.

Załącznik 5B

Kwartalny rachunek przepływów pieniężnych podmiotu prowadzącego poszukiwania górnicze i podmiotu poszukującego złóż ropy naftowej i gazu ziemnego

Nazwa podmiotu

GreenX Metals Limited

Australijski numer przedsiębiorstwa (ABN)

23 008 677 852

Zakończony kwartał („bieżący kwartał”)

31 grudnia 2021

Skonsolidowane sprawozdanie z przepływów pieniężnych	Bieżący kwartał '000 PLN	Narastająco od początku roku (3 miesiące) '000 PLN
1. Przepływy pieniężne z działalności operacyjnej		
1.1 Wpływy od klientów	-	-
1.2 Płatności z tytułu:		
(a) poszukiwania i oceny	(680)*	(1 520)*
(b) rozwoju	-	-
(c) produkcji	-	-
(d) kosztów personelu	(518)	(992)
(e) kosztów administracyjnych i korporacyjnych	(855)	(1 749)
1.3 Otrzymane dywidendy (zob. nota 3)	-	-
1.4 Otrzymane odsetki	15	29
1.5 Zapłacone odsetki i inne koszty finansowe	-	-
1.6 Zapłacony podatek dochodowy	-	-
1.7 Dotacje rządowe i zachęty podatkowe	-	-
1.8 Pozostałe (proszę podać szczegóły, jeżeli są istotne)		
(a) Rozwój biznesu	(263)	(316)
(b) Wynajem nieruchomości i sprzedaż gazu	130	267
(c) Koszty związane z postępowaniem arbitrażowym	(731)	(2 147)
(d) Otrzymanie środków na arbitraż	710	2 721
1.9 Środki pieniężne netto z / (wykorzystane w) działalności operacyjnej	(2 192)	(3 707)

*w tym wydatki na obsługę prawną i uzyskanie pozwoleń oraz płatności dokonane na rzecz konsultantów (personel techniczny statutowej działalności operacyjnej Dębieńsko).

Kwartałny rachunek przepływów pieniężnych podmiotu prowadzącego poszukiwania górnicze i podmiotu poszukującego złóż ropy naftowej i gazu ziemnego

Skonsolidowane sprawozdanie z przepływów pieniężnych	Bieżący kwartał '000 PLN	Narastająco od początku roku (3 miesiące) '000 PLN
2. Przepływy pieniężne z działalności inwestycyjnej		
2.1 Płatności w celu nabycia lub z tytułu:		
(a) podmiotów	-	-
(b) praw użytkowania	-	(89)
(c) rzeczowych aktywów trwałych	(731)	(737)
(d) poszukiwania i oceny	(1 139)	(1 139)
(e) inwestycji	-	-
(f) pozostałych aktywów trwałych	-	-
2.2 Wpływy z tytułu zbycia:		
(a) podmiotów	-	-
(b) praw użytkowania	-	-
(c) rzeczowych aktywów trwałych	677	769
(d) inwestycji	-	-
(e) pozostałych aktywów trwałych	-	-
2.3 Przepływy pieniężne z tytułu pożyczek dla innych podmiotów	-	-
2.4 Otrzymane dywidendy (zob. nota 3)	-	-
2.5 Pozostałe (proszę podać szczegóły, jeżeli są istotne)	-	-
2.6 Środki pieniężne netto z / (wykorzystane w) działalności inwestycyjnej	(1 192)	(1 195)
3. Przepływy pieniężne z działalności finansowej		
3.1 Wpływy z emisji kapitałowych papierów wartościowych (z wyłączeniem zamiennych dłużnych papierów wartościowych)	2 666	2 614
3.2 Wpływy z tytułu emisji zamiennych dłużnych papierów wartościowych	-	-
3.3 Wpływy z realizacji opcji	-	-
3.4 Koszty transakcyjne związane z emisją kapitałowych papierów wartościowych lub zamiennych dłużnych papierów wartościowych	(68)	(67)
3.5 Wpływy z tytułu kredytów i pożyczek	-	-
3.6 Spłata kredytów i pożyczek	-	-
3.7 Koszty transakcyjne związane z kredytami i pożyczkami	-	-

Kwartalny rachunek przepływów pieniężnych podmiotu prowadzącego poszukiwania górnictwa i podmiotu poszukującego złóż ropy naftowej i gazu ziemnego

Skonsolidowane sprawozdanie z przepływów pieniężnych		Bieżący kwartał '000 PLN	Narastająco od początku roku (3 miesiące) '000 PLN
3.8	Wyplacone dywidendy	-	-
3.9	Pozostałe (proszę podać szczegóły, jeżeli są istotne)	-	-
3.10	Środki pieniężne netto z / (wykorzystane w) działalności finansowej	2 597	2 547

4. Zwiększenie/(zmniejszenie) netto stanu środków pieniężnych i ich ekwiwalentów za okres			
4.1	Środki pieniężne i ich ekwiwalenty na początek okresu	12 147	13 583
4.2	Środki pieniężne netto z / (wykorzystane w) działalności operacyjnej (pozycja 1.9 powyżej)	(2 192)	(3 707)
4.3	Środki pieniężne netto z / (wykorzystane w) działalności inwestycyjnej (pozycja 2.6 powyżej)	(1 192)	(1 195)
4.4	Środki pieniężne netto z / (wykorzystane w) działalności finansowej (pozycja 3.10 powyżej)	2 597	2 547
4.5	Wpływ zmian kursów walut na posiadane środki pieniężne	324	456
4.6	Środki pieniężne i ich ekwiwalenty na koniec okresu	11 684	11 684

5. Uzgodnienie stanu środków pieniężnych i ich ekwiwalentów na koniec kwartału (wykazanych w skonsolidowanym sprawozdaniu z przepływów pieniężnych) do odpowiednich pozycji sprawozdania finansowego		Bieżący kwartał '000 PLN	Poprzedni kwartał '000 PLN
5.1	Salda bankowe	11 684	12 147
5.2	Depozyty na żądanie	-	-
5.3	Kredyty w rachunku bieżącym	-	-
5.4	Pozostałe (proszę podać szczegóły)	-	-
5.5	Środki pieniężne i ich ekwiwalenty na koniec kwartału (powinny być równe pozycja 4.6 powyżej)	11 684	12 147

Kwartałny rachunek przepływów pieniężnych podmiotu prowadzącego poszukiwania górnictwa i podmiotu poszukującego złóż ropy naftowej i gazu ziemnego

6.	Płatności na rzecz jednostek powiązanych z podmiotem oraz ich jednostek stowarzyszonych	Bieżący kwartał '000 PLN
6.1	Łączna kwota płatności na rzecz jednostek powiązanych i ich jednostek stowarzyszonych ujęta w pozycja 1	(512)
6.2	Łączna kwota płatności na rzecz jednostek powiązanych i ich jednostek stowarzyszonych ujęta w pozycja 2	-

Uwaga: jeżeli w pozycja 6.1 lub 6.2 wykazane są jakiegokolwiek kwoty, kwartałne sprawozdanie z działalności musi zawierać opis i wyjaśnienie takich płatności.

7.	Instrumenty finansowania	Całkowita kwota instrumentu na koniec kwartału '000 PLN	Kwota wykorzystana na koniec kwartału '000 PLN
	<i>Uwaga: termin „instrument” obejmuje wszelkie formy finansowania dostępne dla podmiotu. Dodać noty, jeśli jest to konieczne dla zrozumienia źródeł finansowania dostępnych dla podmiotu.</i>		
7.1	Kredyty i pożyczki	50 293*	18 005
7.2	Umowy kredytowe stand-by	-	-
7.3	Pozostałe (proszę określić)	-	-
7.4	Razem instrumenty finansowe	50 293*	18 005
7.5	Niewykorzystane instrumenty finansowe dostępne na koniec kwartału		32 291
7.6	<p>W poniższym polu należy zamieścić opis każdego z powyższych instrumentów, w tym informacje o wierzycielu, stopie procentowej, terminie zapadalności oraz o tym, czy instrument jest zabezpieczony czy niezabezpieczony. Jeżeli zostały zawarte jakiegokolwiek dodatkowe umowy finansowania lub proponuje się ich zawarcie po zakończeniu kwartału, należy załączyć notę zawierającą szczegółowe informacje o tych umowach.</p> <p>W dniu 30 czerwca 2020 r. Spółka zawarła z LCM Funding UK Limited, spółką zależną od Litigation Capital Management Limited (LCM), Umowę o finansowanie postępowania (ang. Litigation Funding Agreement, LFA) na kwotę 12,3 mln USD (*~50.2 mln PLN) w celu dochodzenia roszczeń odszkodowawczych w związku ze sporem inwestycyjnym pomiędzy Prairie a Rządem Rzeczypospolitej Polskiej, który powstał w wyniku podjęcia przez Polskę określonych środków z naruszeniem postanowień Traktatu Karty Energetycznej oraz Dwustronnej Umowy Inwestycyjnej (BIT) pomiędzy Australią a Polską. LCM zapewni do 12,3 mln USD (~50.2 mln PLN), denominowanych w USD, w formie finansowania z ograniczonym regresem, które będzie podlegało zwrotowi do LCM w przypadku uznania roszczenia lub rozstrzygnięcia Sporu, skutkującego odzyskaniem jakichkolwiek środków pieniężnych. Jeżeli nie dojdzie do zawarcia ugody lub przyznania odszkodowania, wówczas LCM nie jest uprawniona do otrzymania spłaty finansowania. W zamian za udzielenie finansowania, LCM będzie uprawniona do otrzymania zwrotu wszelkich pobranych środków powiększonych o kwotę równą od dwu- do pięciokrotności sumy wszelkich środków pobranych z finansowania w ciągu pierwszych pięciu lat, w zależności od okresu, w którym środki pozostały pobrane, a następnie oprocentowania w wysokości 30% po piątym roku, aż do otrzymania płatności z tytułu odszkodowania.</p>		

Kwartałny rachunek przepływów pieniężnych podmiotu prowadzącego poszukiwania górnictwa i podmiotu poszukującego złóż ropy naftowej i gazu ziemnego

8.	Szacowane środki pieniężne dostępne w przyszłej działalności operacyjnej	'000 PLN
8.1	Środki pieniężne netto z / (wykorzystane w) działalności operacyjnej (pozycja 1.9)	(2 192)
8.2	(Płatności z tytułu poszukiwania i oceny zasobów sklasyfikowane jako działalność inwestycyjna) (pozycja 2.1(d))	(1 139)
8.3	Odpowiednie rozchody ogółem (pozycja 8.1 + pozycja 8.2)	(3 331)
8.4	Środki pieniężne i ich ekwiwalenty na koniec kwartału (pozycja 4.6)	11 684
8.5	Niewykorzystane instrumenty finansowe dostępne na koniec kwartału (pozycja 7.5)	32 291
8.6	Dostępne środki finansowe ogółem (pozycja 8.4 + pozycja 8.5)	43 975
8.7	Szacunkowa liczba dostępnych kwartałów finansowania (pozycja 8.6 podzielona przez pozycję 8.3)	>10
<i>Uwaga: jeżeli podmiot wykazał dodatnie odpowiednie rozchody (tj. wpływy pieniężne netto) w pozycji 8.3, w pozycji 8.7 należy wpisać „nie dotyczy”. W przeciwnym razie w pozycji 8.7 należy podać szacunkową liczbę dostępnych kwartałów finansowania.</i>		
8.8	Jeżeli w pozycji 8.7 wpisano mniej niż 2 kwartały, należy udzielić odpowiedzi na poniższe pytania:	
8.8.1	Czy podmiot oczekuje, że będzie utrzymywał obecny poziom przepływów pieniężnych netto z działalności operacyjnej przez dłuższy czas, a jeśli nie, to dlaczego?	
Odpowiedź: Nie dotyczy		
8.8.2	Czy podmiot podjął lub proponuje podjęcie jakichkolwiek kroków w celu pozyskania dalszych środków pieniężnych na finansowanie swojej działalności, a jeśli tak, to jakie są to kroki i jakie jest prawdopodobieństwo, że zakończą się one powodzeniem?	
Odpowiedź: Nie dotyczy		
8.8.3	Czy podmiot zakłada, że będzie w stanie kontynuować swoją działalność i realizować cele biznesowe, a jeśli tak, to na jakiej podstawie?	
Odpowiedź: Nie dotyczy		
<i>Uwaga: jeżeli w pozycji 8.7 wpisano mniej niż 2 kwartały, należy odpowiedzieć na wszystkie powyższe pytania 8.8.1, 8.8.2 i 8.8.3.</i>		

Oświadczenie o zgodności

- 1 Niniejsze sprawozdanie zostało sporządzone zgodnie ze standardami i zasadami rachunkowości, które są zgodne z Przepisem dotyczącym notowań 19.11A.
- 2 Niniejsze sprawozdanie przedstawia prawdziwy i rzetelny obraz ujawnionych w nim kwestii.

Data: 28 stycznia 2022

Zatwierdzone przez: Sekretarz Spółki
(Nazwa organu lub pracownika upoważniającego do udostępnienia – zob. Nota 4)

Noty

1. Niniejszy kwartałny rachunek przepływów pieniężnych oraz towarzyszące mu sprawozdanie z działalności stanowią podstawę do informowania rynku o działalności podmiotu w minionym kwartale, sposobie jego finansowania oraz wpływie

Kwartałny rachunek przepływów pieniężnych podmiotu prowadzącego poszukiwania górnicze i podmiotu poszukującego złóż ropy naftowej i gazu ziemnego

tego faktu na poziom płynności. Zachęca się podmiot, który pragnie ujawnić dodatkowe informacje, wykraczające poza minimum wymagane przez Przepisy dotyczące notowań, aby to uczynił.

2. Jeżeli niniejszy kwartałny rachunek przepływów pieniężnych został sporządzony zgodnie z Australijskimi Standardami Rachunkowości, definicje i postanowienia *AASB 6: Poszukiwanie i ocena zasobów mineralnych* oraz *AASB 107: Sprawozdanie z przepływów pieniężnych* ma zastosowanie do niniejszego rachunku. Jeżeli niniejszy kwartałny rachunek przepływów pieniężnych został sporządzony zgodnie z innymi standardami rachunkowości uzgodnionymi przez ASX zgodnie z Przepisami dotyczącymi notowań 19.11A, do niniejszego rachunku mają zastosowanie odpowiednie równoważne standardy.
3. Otrzymane dywidendy można zaliczyć do przepływów pieniężnych z działalności operacyjnej albo do przepływów pieniężnych z działalności inwestycyjnej, w zależności od przyjętych przez podmiot zasad rachunkowości.
4. Jeżeli niniejsze sprawozdanie zostało zatwierdzone przez radę dyrektorów do publikacji, w tym miejscu można umieścić informację: „Przez Radę”. Jeśli zostało ono zatwierdzone do publikacji przez komitet rady dyrektorów, w tym miejscu można umieścić informację: „Przez [nazwa komitetu rady dyrektorów – np. komitet ds. audytu i ryzyka]”. Jeżeli zostało ono zatwierdzone do publikacji przez komitet ds. ujawniania informacji, w tym miejscu można umieścić informację: „Przez Komitet ds. Ujawniania Informacji”.
5. Jeżeli niniejsze sprawozdanie zostało zatwierdzone do publikacji przez radę dyrektorów Państwa firmy i chcecie Państwo stwierdzić, że spełniacie wymogi rekomendacji 4.2 *Zasad i Rekomendacji dot. Ładu Korporacyjnego* Rady ds. Ładu Korporacyjnego ASX, rada powinna otrzymać oświadczenie od dyrektora generalnego i dyrektora finansowego, że ich zdaniem dokumentacja finansowa podmiotu była prowadzona prawidłowo, że niniejsze sprawozdanie jest zgodne z odpowiednimi standardami rachunkowości i przedstawia prawdziwy i rzetelny obraz przepływów pieniężnych podmiotu, oraz że ich opinia została sformułowana na podstawie rzetelnego systemu zarządzania ryzykiem i kontroli wewnętrznej, który działa skutecznie.

Załącznik 5B

Kwartalny rachunek przepływów pieniężnych podmiotu prowadzącego poszukiwania górnicze i podmiotu poszukującego złóż ropy naftowej i gazu ziemnego

Nazwa podmiotu

GreenX Metals Limited

Australijski numer przedsiębiorstwa (ABN)

23 008 677 852

Zakończony kwartał („bieżący kwartał”)

31 grudnia 2021

Skonsolidowane sprawozdanie z przepływów pieniężnych	Bieżący kwartał '000 EUR	Narastająco od początku roku (6 miesięcy) '000 EUR
1. Przepływy pieniężne z działalności operacyjnej		
1.1 Wpływy od klientów	-	-
1.2 Płatności z tytułu:		
(a) poszukiwania i oceny	(147)*	(330)*
(b) rozwoju	-	-
(c) produkcji	-	-
(d) kosztów personelu	(112)	(215)
(e) kosztów administracyjnych i korporacyjnych	(184)	(380)
1.3 Otrzymane dywidendy (zob. nota 3)	-	-
1.4 Otrzymane odsetki	3	6
1.5 Zapłacone odsetki i inne koszty finansowe	-	-
1.6 Zapłacony podatek dochodowy	-	-
1.7 Dotacje rządowe i zachęty podatkowe	-	-
1.8 Pozostałe (proszę podać szczegóły, jeżeli są istotne)		
(a) Rozwój biznesu	(57)	(69)
(b) Wynajem nieruchomości i sprzedaż gazu	28	58
(c) Koszty związane z postępowaniem arbitrażowym	(158)	(466)
(d) Otrzymanie środków na arbitraż	153	591
1.9 Środki pieniężne netto z / (wykorzystane w) działalności operacyjnej	(473)	(805)

*w tym wydatki na obsługę prawną i uzyskanie pozwoleń oraz płatności dokonane na rzecz konsultantów (personel techniczny statutowej działalności operacyjnej Dębieńsko).

Kwartałny rachunek przepływów pieniężnych podmiotu prowadzącego poszukiwania górnictwa i podmiotu poszukującego złóż ropy naftowej i gazu ziemnego

Skonsolidowane sprawozdanie z przepływów pieniężnych	Bieżący kwartał '000 EUR	Narastająco od początku roku (6 miesięcy) '000 EUR
2. Przepływy pieniężne z działalności inwestycyjnej		
2.1 Płatności w celu nabycia lub z tytułu:		
(a) podmiotów	-	-
(b) praw użytkowania	-	(19)
(c) rzeczowych aktywów trwałych	(158)	(160)
(d) poszukiwania i oceny	(246)	(247)
(e) inwestycji	-	-
(f) pozostałych aktywów trwałych	-	-
2.2 Wpływy z tytułu zbycia:		
(a) podmiotów	-	-
(b) praw użytkowania	-	-
(c) rzeczowych aktywów trwałych	146	163
(d) inwestycji	-	-
(e) pozostałych aktywów trwałych	-	-
2.3 Przepływy pieniężne z tytułu pożyczek dla innych podmiotów	-	-
2.4 Otrzymane dywidendy (zob. nota 3)	-	-
2.5 Pozostałe (proszę podać szczegóły, jeżeli są istotne)	-	-
2.6 Środki pieniężne netto z / (wykorzystane w) działalności inwestycyjnej	(257)	(259)
3. Przepływy pieniężne z działalności finansowej		
3.1 Wpływy z emisji kapitałowych papierów wartościowych (z wyłączeniem zamiennych dłużnych papierów wartościowych)	575	567
3.2 Wpływy z tytułu emisji zamiennych dłużnych papierów wartościowych	-	-
3.3 Wpływy z realizacji opcji	(15)	(14)
3.4 Koszty transakcyjne związane z emisją kapitałowych papierów wartościowych lub zamiennych dłużnych papierów wartościowych	-	-
3.5 Wpływy z tytułu kredytów i pożyczek	-	-
3.6 Spłata kredytów i pożyczek	-	-
3.7 Koszty transakcyjne związane z kredytami i pożyczkami	-	-

Kwartalny rachunek przepływów pieniężnych podmiotu prowadzącego poszukiwania górnictwa i podmiotu poszukującego złóż ropy naftowej i gazu ziemnego

Skonsolidowane sprawozdanie z przepływów pieniężnych		Bieżący kwartał '000 EUR	Narastająco od początku roku (6 miesięcy) '000 EUR
3.8	Wyplacone dywidendy	-	-
3.9	Pozostałe (proszę podać szczegóły, jeżeli są istotne)	-	-
3.10	Środki pieniężne netto z / (wykorzystane w) działalności finansowej	560	553

4. Zwiększenie/(zmniejszenie) netto stanu środków pieniężnych i ich ekwiwalentów za okres			
4.1	Środki pieniężne i ich ekwiwalenty na początek okresu	2 622	3 004
4.2	Środki pieniężne netto z / (wykorzystane w) działalności operacyjnej (pozycja 1.9 powyżej)	(473)	(805)
4.3	Środki pieniężne netto z / (wykorzystane w) działalności inwestycyjnej (pozycja 2.6 powyżej)	(257)	(259)
4.4	Środki pieniężne netto z / (wykorzystane w) działalności finansowej (pozycja 3.10 powyżej)	560	553
4.5	Wpływ zmian kursów walut na posiadane środki pieniężne	88	47
4.6	Środki pieniężne i ich ekwiwalenty na koniec okresu	2 540	2 540

5. Uzgodnienie stanu środków pieniężnych i ich ekwiwalentów na koniec kwartału (wykazanych w skonsolidowanym sprawozdaniu z przepływów pieniężnych) do odpowiednich pozycji sprawozdania finansowego		Bieżący kwartał '000 EUR	Poprzedni kwartał '000 EUR
5.1	Salda bankowe	2 540	2 622
5.2	Depozyty na żądanie	-	-
5.3	Kredyty w rachunku bieżącym	-	-
5.4	Pozostałe (proszę podać szczegóły)	-	-
5.5	Środki pieniężne i ich ekwiwalenty na koniec kwartału (powinny być równe pozycja 4.6 powyżej)	2 540	2 622

Kwartalny rachunek przepływów pieniężnych podmiotu prowadzącego poszukiwania górnictwa i podmiotu poszukującego złóż ropy naftowej i gazu ziemnego

6.	Płatności na rzecz jednostek powiązanych z podmiotem oraz ich jednostek stowarzyszonych	Bieżący kwartał '000 EUR
6.1	Łączna kwota płatności na rzecz jednostek powiązanych i ich jednostek stowarzyszonych ujęta w pozycja 1	(110)
6.2	Łączna kwota płatności na rzecz jednostek powiązanych i ich jednostek stowarzyszonych ujęta w pozycja 2	-

Uwaga: jeżeli w pozycja 6.1 lub 6.2 wykazane są jakiegokolwiek kwoty, kwartalne sprawozdanie z działalności musi zawierać opis i wyjaśnienie takich płatności.

7.	Instrumenty finansowania	Całkowita kwota instrumentu na koniec kwartału '000 EUR	Kwota wykorzystana na koniec kwartału '000 EUR
	<i>Uwaga: termin „instrument” obejmuje wszelkie formy finansowania dostępne dla podmiotu. Dodać noty, jeśli jest to konieczne dla zrozumienia źródeł finansowania dostępnych dla podmiotu.</i>		
7.1	Kredyty i pożyczki	10 852*	3 884
7.2	Umowy kredytowe stand-by	-	-
7.3	Pozostałe (proszę określić)	-	-
7.4	Razem instrumenty finansowe	10 852*	3 884
7.5	Niewykorzystane instrumenty finansowe dostępne na koniec kwartału		6 967
7.6	<p>W poniższym polu należy zamieścić opis każdego z powyższych instrumentów, w tym informacje o wierzycielu, stopie procentowej, terminie zapadalności oraz o tym, czy instrument jest zabezpieczony czy niezabezpieczony. Jeżeli zostały zawarte jakiegokolwiek dodatkowe umowy finansowania lub proponuje się ich zawarcie po zakończeniu kwartału, należy załączyć notę zawierającą szczegółowe informacje o tych umowach.</p> <p>W dniu 30 czerwca 2020 r. Spółka zawarła z LCM Funding UK Limited, spółką zależną od Litigation Capital Management Limited (LCM), Umowę o finansowanie postępowania (ang. Litigation Funding Agreement, LFA) na kwotę 12,3 mln USD (*~10.6 mln EUR) w celu dochodzenia roszczeń odszkodowawczych w związku ze sporem inwestycyjnym pomiędzy Prairie a Rządem Rzeczypospolitej Polskiej, który powstał w wyniku podjęcia przez Polskę określonych środków z naruszeniem postanowień Traktatu Karty Energetycznej oraz Dwustronnej Umowy Inwestycyjnej (BIT) pomiędzy Australią a Polską. LCM zapewni do 12,3 mln USD (~10.6 mln EUR), denominowanych w USD, w formie finansowania z ograniczonym regresem, które będzie podlegało zwrotowi do LCM w przypadku uznania roszczenia lub rozstrzygnięcia Sporu, skutkującego odzyskaniem jakichkolwiek środków pieniężnych. Jeżeli nie dojdzie do zawarcia ugody lub przyznania odszkodowania, wówczas LCM nie jest uprawniona do otrzymania spłaty finansowania. W zamian za udzielenie finansowania, LCM będzie uprawniona do otrzymania zwrotu wszelkich pobranych środków powiększonych o kwotę równą do dwu- do pięciokrotności sumy wszelkich środków pobranych z finansowania w ciągu pierwszych pięciu lat, w zależności od okresu, w którym środki pozostały pobrane, a następnie oprocentowania w wysokości 30% po piątym roku, aż do otrzymania płatności z tytułu odszkodowania.</p>		

Kwartałny rachunek przepływów pieniężnych podmiotu prowadzącego poszukiwania górnictwa i podmiotu poszukującego złóż ropy naftowej i gazu ziemnego

8.	Szacowane środki pieniężne dostępne w przyszłej działalności operacyjnej	'000 EUR
8.1	Środki pieniężne netto z / (wykorzystane w) działalności operacyjnej (pozycja 1.9)	(473)
8.2	(Płatności z tytułu poszukiwania i oceny zasobów sklasyfikowane jako działalność inwestycyjna) (pozycja 2.1(d))	(246)
8.3	Odpowiednie rozchody ogółem (pozycja 8.1 + pozycja 8.2)	(719)
8.4	Środki pieniężne i ich ekwiwalenty na koniec kwartału (pozycja 4.6)	2 540
8.5	Niewykorzystane instrumenty finansowe dostępne na koniec kwartału (pozycja 7.5)	6 967
8.6	Dostępne środki finansowe ogółem (pozycja 8.4 + pozycja 8.5)	9 508
8.7	Szacunkowa liczba dostępnych kwartałów finansowania (pozycja 8.6 podzielona przez pozycję 8.3)	>10
<i>Uwaga: jeżeli podmiot wykazał dodatnie odpowiednie rozchody (tj. wpływy pieniężne netto) w pozycji 8.3, w pozycji 8.7 należy wpisać „nie dotyczy”. W przeciwnym razie w pozycji 8.7 należy podać szacunkową liczbę dostępnych kwartałów finansowania.</i>		
8.8	Jeżeli w pozycji 8.7 wpisano mniej niż 2 kwartały, należy udzielić odpowiedzi na poniższe pytania:	
8.8.1	Czy podmiot oczekuje, że będzie utrzymywał obecny poziom przepływów pieniężnych netto z działalności operacyjnej przez dłuższy czas, a jeśli nie, to dlaczego?	
Odpowiedź: Nie dotyczy		
8.8.2	Czy podmiot podjął lub proponuje podjęcie jakichkolwiek kroków w celu pozyskania dalszych środków pieniężnych na finansowanie swojej działalności, a jeśli tak, to jakie są to kroki i jakie jest prawdopodobieństwo, że zakończą się one powodzeniem?	
Odpowiedź: Nie dotyczy		
8.8.3	Czy podmiot zakłada, że będzie w stanie kontynuować swoją działalność i realizować cele biznesowe, a jeśli tak, to na jakiej podstawie?	
Odpowiedź: Nie dotyczy		
<i>Uwaga: jeżeli w pozycji 8.7 wpisano mniej niż 2 kwartały, należy odpowiedzieć na wszystkie powyższe pytania 8.8.1, 8.8.2 i 8.8.3.</i>		

Oświadczenie o zgodności

- 1 Niniejsze sprawozdanie zostało sporządzone zgodnie ze standardami i zasadami rachunkowości, które są zgodne z Przepisem dotyczącym notowań 19.11A.
- 2 Niniejsze sprawozdanie przedstawia prawdziwy i rzetelny obraz ujawnionych w nim kwestii.

Data: 28 stycznia 2022

Zatwierdzone przez: Sekretarz Spółki
(Nazwa organu lub pracownika upoważniającego do udostępnienia – zob. Nota 4)

Noty

1. Niniejszy kwartałny rachunek przepływów pieniężnych oraz towarzyszące mu sprawozdanie z działalności stanowią podstawę do informowania rynku o działalności podmiotu w minionym kwartale, sposobie jego finansowania oraz wpływie

Kwartałny rachunek przepływów pieniężnych podmiotu prowadzącego poszukiwania górnicze i podmiotu poszukującego złóż ropy naftowej i gazu ziemnego

tego faktu na poziom płynności. Zachęca się podmiot, który pragnie ujawnić dodatkowe informacje, wykraczające poza minimum wymagane przez Przepisy dotyczące notowań, aby to uczynił.

2. Jeżeli niniejszy kwartałny rachunek przepływów pieniężnych został sporządzony zgodnie z Australijskimi Standardami Rachunkowości, definicje i postanowienia *AASB 6: Poszukiwanie i ocena zasobów mineralnych* oraz *AASB 107: Sprawozdanie z przepływów pieniężnych* ma zastosowanie do niniejszego rachunku. Jeżeli niniejszy kwartałny rachunek przepływów pieniężnych został sporządzony zgodnie z innymi standardami rachunkowości uzgodnionymi przez ASX zgodnie z Przepisami dotyczącymi notowań 19.11A, do niniejszego rachunku mają zastosowanie odpowiednie równoważne standardy.
3. Otrzymane dywidendy można zaliczyć do przepływów pieniężnych z działalności operacyjnej albo do przepływów pieniężnych z działalności inwestycyjnej, w zależności od przyjętych przez podmiot zasad rachunkowości.
4. Jeżeli niniejsze sprawozdanie zostało zatwierdzone przez radę dyrektorów do publikacji, w tym miejscu można umieścić informację: „Przez Radę”. Jeśli zostało ono zatwierdzone do publikacji przez komitet rady dyrektorów, w tym miejscu można umieścić informację: „Przez [nazwa komitetu rady dyrektorów – np. komitet ds. audytu i ryzyka]”. Jeżeli zostało ono zatwierdzone do publikacji przez komitet ds. ujawniania informacji, w tym miejscu można umieścić informację: „Przez Komitet ds. Ujawniania Informacji”.
5. Jeżeli niniejsze sprawozdanie zostało zatwierdzone do publikacji przez radę dyrektorów Państwa firmy i chcecie Państwo stwierdzić, że spełniacie wymogi rekomendacji 4.2 *Zasad i Rekomendacji dot. Ładu Korporacyjnego* Rady ds. Ładu Korporacyjnego ASX, rada powinna otrzymać oświadczenie od dyrektora generalnego i dyrektora finansowego, że ich zdaniem dokumentacja finansowa podmiotu była prowadzona prawidłowo, że niniejsze sprawozdanie jest zgodne z odpowiednimi standardami rachunkowości i przedstawia prawdziwy i rzetelny obraz przepływów pieniężnych podmiotu, oraz że ich opinia została sformułowana na podstawie rzetelnego systemu zarządzania ryzykiem i kontroli wewnętrznej, który działa skutecznie.

Dane zawarte w rachunku przepływów pieniężnych zostały przeliczone na PLN i EUR po średniej arytmetycznej średniego kursu z ostatniego dnia każdego miesiąca okresu sprawozdawczego ogłaszanego przez Narodowy Bank Polski („NBP”). Te kursy wymiany wynosiły: 2.9584 AUD:PLN i 4.6345 PLN:EUR za trzy miesiące zakończone 31 grudnia 2021 r oraz 2.9010 AUD: PLN i 4.6078 PLN: EUR za okres sześciu miesięcy zakończony 31 grudnia 2021 r..

Końcowe pozycje gotówkowe zostały przeliczone na PLN i EUR po kursie obowiązującym na ostatni dzień każdego okresu sprawozdawczego, ogłaszanym przez NBP. Kursy te wynosiły: 2.9506 AUD:PLN i 4.5994 PLN:EUR na dzień 31 grudnia 2021 r r. oraz 2,8523 AUD:PLN, 4,5208 PLN: EUR a dzień 30 czerwca 2021 r.