

ATENDE

**Atende S.A.
Skonsolidowany raport kwartalny
za I kwartał 2022 r.**

Komisja Nadzoru Finansowego
Skonsolidowany raport kwartalny QSr I/2022

Raport został przygotowany zgodnie z § 60 ust. 2 i § 62 ust. 1 Rozporządzenia Ministra Finansów z dnia 29 marca 2018 r. – Dz.U. 2018 r. poz. 757, dla emitentów papierów wartościowych prowadzących działalność wytwórczą, budowlaną, handlową lub usługową.

Raport za I kwartał roku obrotowego 2022 obejmujący okres od 1 stycznia 2022 r. do 31 marca 2022 r., zawiera skrócone skonsolidowane sprawozdanie finansowe przygotowane według Międzynarodowych Standardów Sprawozdawczości Finansowej zatwierdzonych przez Unię Europejską („MSSF UE”) w walucie polskiej (zł) oraz skrócone sprawozdanie finansowe przygotowane według Międzynarodowych Standardów Sprawozdawczości Finansowej zatwierdzonych przez Unię Europejską („MSSF UE”) w walucie polskiej (zł).

Pełna nazwa emitenta: Atende Spółka Akcyjna
Siedziba: plac Konesera 10a, 03-736 Warszawa
Sektor wg klasyfikacji GPW w Warszawie: informatyka
Podstawowy przedmiot działalności: integracja systemów teleinformatycznych
e-mail: kontakt@atende.pl
www: www.atende.pl
Numer KRS: 0000320991
Numer NIP: 954-23-57-358
Numer REGON: 276930771

Data zatwierdzenia i przekazania raportu: 17 maja 2022 r.

Wybrane dane finansowe

Wybrane skonsolidowane dane finansowe	w tys. zł		w tys. eur	
	I kwartał 2022 r.	I kwartał* 2021 r.	I kwartał 2022 r.	I kwartał* 2021 r.
Przychody netto ze sprzedaży	41 800	39 702	8 995	8 684
Zysk/ (strata) z działalności operacyjnej	(3 295)	(1 583)	(709)	(346)
EBITDA ¹	(920)	741	(198)	162
Zysk/ (strata) przed opodatkowaniem	(3 698)	(1 893)	(796)	(414)
Zysk/ (strata) netto	(3 025)	(1 606)	(651)	(351)
Zysk/ (strata) netto przypadający akcjonariuszom podmiotu dominującego	(3 262)	(1 880)	(702)	(411)
Przepływy pieniężne netto z działalności operacyjnej	3 913	(29 863)	842	(6 532)
Przepływy pieniężne netto z działalności inwestycyjnej	(1 083)	(1 007)	(233)	(220)
Przepływy pieniężne netto z działalności finansowej	2 218	(723)	477	(158)
Przepływy pieniężne netto razem	5 048	(31 593)	1 086	(6 910)
Zysk/ (strata) na jedną akcję zwykłą (zł/eur)	(0,09)	(0,05)	(0,02)	(0,01)
Rozwodniony zysk/ (strata) na jedną akcję zwykłą (zł/eur)	(0,09)	(0,05)	(0,02)	(0,01)
	Stan na 31.03.2022	Stan na 31.12.2021	Stan na 31.03.2022	Stan na 31.12.2021
Aktywa razem	149 233	177 854	32 076	38 669
Zobowiązania i rezerwy na zobowiązania	79 000	104 596	16 980	22 741
Zobowiązania długoterminowe	17 301	19 287	3 719	4 193
Zobowiązania krótkoterminowe	61 699	85 309	13 261	18 548
Kapitał własny	70 233	73 258	15 096	15 928
Kapitał akcyjny	7 269	7 269	1 562	1 580
Liczba akcji (szt.)	36 343 344	36 343 344	36 343 344	36 343 344
Wartość księgowa na jedną akcję (zł/eur)	1,93	2,02	0,41	0,44
Rozwodniona wartość księgowa na jedną akcję (zł/eur)	1,93	2,02	0,41	0,44

*Dane przekształcone. Opis zmian przedstawiono w notcie 1.5.5.

¹ EBITDA= Zysk/ (strata) z działalności operacyjnej + amortyzacja (wskaźnik niezdefiniowany w MSSF)

Wybrane jednostkowe dane finansowe	w tys. zł		w tys. eur	
	I kwartał 2022 r.	I kwartał* 2021 r.	I kwartał 2022 r.	I kwartał 2021 r.
Przychody netto ze sprzedaży	36 478	35 714	7 849	7 811
Zysk/ (strata) z działalności operacyjnej	(3 294)	(1 657)	(709)	(362)
EBITDA ¹	(1 659)	1	(357)	0
Zysk/ (strata) przed opodatkowaniem	(3 575)	(1 907)	(769)	(417)
Zysk/ (strata) netto	(2 923)	(1 597)	(629)	(349)
Przepływy pieniężne netto z działalności operacyjnej	1 809	(32 048)	389	(7 009)
Przepływy pieniężne netto z działalności inwestycyjnej	(556)	127	(120)	28
Przepływy pieniężne netto z działalności finansowej	2 604	(477)	560	(104)
Przepływy pieniężne netto razem	3 857	(32 398)	830	(7 086)
Zysk/ (strata) na jedną akcję zwykłą (zł/eur)	(0,08)	(0,04)	(0,02)	(0,01)
Rozwodniony zysk/ (strata) na jedną akcję zwykłą (zł/eur)	(0,08)	(0,04)	(0,02)	(0,01)
	Stan na 31.03.2022	Stan na 31.12.2021	Stan na 31.03.2022	Stan na 31.12.2021
Aktywa razem	133 214	160 403	28 633	34 875
Zobowiązania i rezerwy na zobowiązania	66 897	91 163	14 379	19 821
Zobowiązania długoterminowe	10 217	12 244	2 196	2 662
Zobowiązania krótkoterminowe	56 680	78 919	12 183	17 159
Kapitał własny	66 317	69 240	14 254	15 054
Kapitał akcyjny	7 269	7 269	1 562	1 580
Liczba akcji (szt.)	36 343 344	36 343 344	36 343 344	36 343 344
Wartość księgowa na jedną akcję (zł/eur)	1,82	1,91	0,39	0,42
Rozwodniona wartość księgowa na jedną akcję (zł/eur)	1,82	1,91	0,39	0,42

¹ EBITDA= Zysk/ (strata) z działalności operacyjnej + amortyzacja (wskaźnik niezdefiniowany w MSSF)

KURSY EURO (W ZŁ):

średni kurs w I kwartale 2022 r.: 4,6472

średni kurs w I kwartale 2021 r.: 4,5721

średni kurs na dzień 31.03.2022: 4,6525

średni kurs na dzień 31.12.2021: 4,5994

Spis treści

1. Śródroczne skrócone skonsolidowane sprawozdanie finansowe sporządzone zgodnie z MSSF UE	5
1.1. Skonsolidowane sprawozdanie z sytuacji finansowej	5
1.2. Skonsolidowane sprawozdanie z całkowitych dochodów	7
1.3. Skonsolidowane sprawozdanie z przepływów pieniężnych	8
1.4. Zestawienie zmian w skonsolidowanym kapitale własnym	9
1.5. Informacje o zasadach przyjętych przy sporządzaniu sprawozdania	10
1.6. Segmenty operacyjne	16
1.7. Szczegółowe noty	18
2. Sprawozdanie Zarządu z działalności Grupy Kapitałowej	29
2.1. Podstawowa działalność	29
2.2. Skład organów Spółki	29
2.3. Opis organizacji Grupy Kapitałowej	30
2.4. Komentarz Zarządu dotyczący dokonań Emitenta w I kwartale 2022 r.	30
2.5. Opis czynników i zdarzeń o nietypowym charakterze mającym znaczny wpływ na osiągnięte wyniki finansowe	35
2.6. Istotne wydarzenia w okresie objętym sprawozdaniem	35
2.7. Istotne wydarzenia po dacie bilansowej	35
2.8. Wskazanie czynników, które w ocenie Emitenta będą miały wpływ na wyniki finansowe w kolejnych kwartałach	36
2.9. Pozostałe informacje	37
3. Śródroczne skrócone jednostkowe sprawozdanie finansowe sporządzone zgodnie z MSSF UE	39
3.1. Jednostkowe sprawozdanie z sytuacji finansowej	39
3.2. Jednostkowe sprawozdanie z całkowitych dochodów	41
3.3. Jednostkowe sprawozdanie z przepływów pieniężnych	42
3.4. Zestawienie zmian w jednostkowym kapitale własnym	43
3.5. Korekty błędów i zmiany zasad (polityki) rachunkowości	44

1. Śródroczne skrócone skonsolidowane sprawozdanie finansowe sporządzone zgodnie z MSSF UE

1.1. Skonsolidowane sprawozdanie z sytuacji finansowej

AKTYWA	Nota	stan na 31.03.2022	stan na 31.12.2021	stan na 31.03.2021*
Aktywa trwałe		61 227	60 927	68 814
Rzeczowe aktywa trwałe	1.7.1	17 812	18 119	18 917
Wartości niematerialne	1.7.3	19 017	18 787	17 413
Aktywa z tytułu prawa do użytkowania	1.7.2	8 796	9 349	10 379
Wartość firmy	1.7.4	2 616	2 616	2 616
Aktywa z tytułu umów z klientami	1.7.16	4 297	3 009	6 003
Aktywa wyceniane w wartości godziwej przez pozostałe całkowite dochody		80	80	80
Aktywa z tytułu odroczonego podatku dochodowego		2 941	2 167	2 156
Pozostałe aktywa trwałe		5 668	6 800	11 250
Aktywa obrotowe		88 006	116 927	136 361
Zapasy	1.7.5	7 323	4 801	4 323
Aktywa z tytułu umów z klientami	1.7.16	15 174	13 513	9 574
Należności z tytułu dostaw i usług	1.7.6	28 236	65 795	32 315
Należności z tytułu bieżącego podatku dochodowego		33	33	154
Pozostałe należności	1.7.7	923	646	1 061
Pozostałe aktywa finansowe		118	44	492
Rozliczenia międzyokresowe krótkoterminowe		21 487	22 431	29 302
Środki pieniężne i ich ekwiwalenty		14 712	9 664	59 140
AKTYWA RAZEM		149 233	177 854	205 175

*Dane przekształcone. Opis zmian przedstawiono w notce 1.5.5.

PASYWA	Nota	stan na 31.03.2022	stan na 31.12.2021	stan na 31.03.2021*
Kapitały własne		70 233	73 258	109 178
Kapitał zakładowy		7 269	7 269	7 269
Kapitał zapasowy ze emisji akcji powyżej wartości nominalnej		14 762	14 762	14 762
Niepodzielony wynik finansowy		44 140	47 402	84 107
Kapitały własne akcjonariuszy jednostki dominującej		66 171	69 433	106 138
Udziały niekontrolujące		4 062	3 825	3 040
Zobowiązania długoterminowe		17 301	19 287	26 292
Kredyty i pożyczki		540	1 303	3 840
Pozostałe zobowiązania finansowe		117	157	365
Zobowiązania z tytułu leasingu		5 965	6 299	7 471
Zobowiązania z tytułu umów z klientami	1.7.16	5 915	6 644	9 776
Pozostałe zobowiązania długoterminowe	1.7.8	83	85	102
Rezerwa z tytułu odroczonego podatku dochodowego		346	334	228
Rozliczenia międzyokresowe przychodów		3 364	3 494	3 697
Rezerwa na świadczenia emerytalne i podobne	1.7.9	971	971	813
Zobowiązania krótkoterminowe		61 699	85 309	69 705
Kredyty i pożyczki		8 262	4 558	13 253
Pozostałe zobowiązania finansowe		249	434	1 810
Zobowiązania z tytułu leasingu		3 300	3 448	3 421
Zobowiązania z tytułu umów z klientami	1.7.16	22 142	21 681	19 871
Zobowiązania z tytułu dostaw i usług		17 716	38 218	18 300
Zobowiązania z tytułu bieżącego podatku dochodowego		30	36	6
Pozostałe zobowiązania krótkoterminowe	1.7.8	9 090	15 599	12 363
Rozliczenie międzyokresowe przychodów		777	1 202	593
Rezerwa na świadczenia emerytalne i podobne	1.7.9	133	133	88
PASYWA RAZEM		149 233	177 854	205 175

*Dane przekształcone. Opis zmian przedstawiono w nocie 1.5.5.

1.2. Skonsolidowane sprawozdanie z całkowitych dochodów

	I kwartał 2022 r.	I kwartał 2021 r.
Przychody netto ze sprzedaży¹	41 800	39 702
Koszty własne sprzedaży	33 120	30 832
Zysk brutto na sprzedaży	8 680	8 870
Pozostałe przychody operacyjne ²	139	638
Koszty ogólnego zarządu	11 914	10 951
Pozostałe koszty operacyjne ³	200	140
Strata na działalności operacyjnej	(3 295)	(1 583)
Przychody finansowe	231	333
Koszty finansowe	634	643
Strata przed opodatkowaniem	(3 698)	(1 893)
Podatek dochodowy	(673)	(287)
Strata netto	(3 025)	(1 606)
Zysk przypisany akcjonariuszom niekontrolującym	237	274
Strata netto przypisana akcjonariuszom podmiotu dominującego	(3 262)	(1 880)
Inne całkowite dochody:		
- które zostaną przekwalifikowane na zyski lub straty po spełnieniu określonych warunków	-	-
- które nie zostaną przekwalifikowane na zyski lub straty w kolejnych okresach	-	-
Suma dochodów całkowitych	(3 025)	(1 606)
Suma dochodów całkowitych przypisana akcjonariuszom niekontrolującym	237	274
Suma dochodów całkowitych przypisana akcjonariuszom podmiotu dominującego	(3 262)	(1 880)
Strata netto na jedną akcję (w zł)		
Podstawowa	(0,09)	(0,05)
Rozwodniona	(0,09)	(0,05)

¹ Nota 1.7.16

² Pozycja obejmuje przede wszystkim otrzymane dotacje.

³ Pozycja obejmuje koszt utworzonych odpisów aktualizujących wartość składników aktywów, koszty darowizn oraz wartość likwidowanego majątku trwałego.

1.3. Skonsolidowane sprawozdanie z przepływów pieniężnych

	I kwartał 2022 r.	I kwartał 2021 r.*
DZIAŁALNOŚĆ OPERACYJNA		
Strata przed opodatkowaniem	(3 698)	(1 892)
Korekty razem:	7 691	(15 609)
Amortyzacja	2 375	2 324
Straty z tytułu różnic kursowych	123	29
Odsetki i udziały w zyskach (dywidendy)	57	49
(Zysk) / strata z działalności inwestycyjnej	54	(580)
Inne korekty	(1 183)	(1 404)
Zmiana stanu kapitału pracującego, w tym:	4 131	(10 040)
Zapasy	(2 749)	3 915
Należności i aktywa z tytułu umów	34 305	28 960
Zobowiązania i rezerwy	(27 425)	(42 915)
Zmiana stanu pozostałych aktywów	2 134	(5 987)
Przeptywy z działalności operacyjnej	3 993	(17 501)
Podatek dochodowy zapłacony	(80)	(12 362)
Przeptywy pieniężne netto z działalności operacyjnej	3 913	(29 863)
DZIAŁALNOŚĆ INWESTYCYJNA		
Wpływy	182	1 384
Zbycie wartości niematerialnych oraz rzeczowych aktywów trwałych	4	-
Zbycie jednostki zależnej	-	1 200
Dotacje	131	184
Inne wpływy inwestycyjne	47	-
Wydatki	1 265	2 391
Nabycie wartości niematerialnych oraz rzeczowych aktywów trwałych	1 265	2 391
Przeptywy pieniężne netto z działalności inwestycyjnej	(1 083)	(1 007)
DZIAŁALNOŚĆ FINANSOWA		
Wpływy	4 035	6 113
Kredyty i pożyczki	4 035	6 113
Wydatki	1 817	6 836
Spłaty kredytów i pożyczek	608	5 552
Płatności zobowiązań z tytułu umów leasingu	1 092	1 037
Odsetki	81	49
Inne wydatki finansowe	36	198
Przeptywy pieniężne netto z działalności finansowej	2 218	(723)
PRZEPTYWY PIENIĘŻNE NETTO RAZEM	5 048	(31 593)
Bilansowa zmiana stanu środków pieniężnych, w tym	5 048	(31 593)
- zmiana stanu środków pieniężnych z tytułu różnic kursowych	-	-
Środki pieniężne na początek okresu	9 664	90 733
Środki pieniężne na koniec okresu	14 712	59 140

*Dane przekształcone. Opis zmian przedstawiono w nocie 1.5.5.

1.4. Zestawienie zmian w skonsolidowanym kapitale własnym

	Kapitał akcyjny	Kapitał zapasowy ze sprzedaży akcji pow. ceny nominalnej	Zyski zatrzymane	Kapitał własny akcjonariuszy jednostki dominującej	Udziały niekontrolujące	Kapitał własny ogółem
I kwartał 2022 r.						
Kapitał własny na dzień 1.01.2022	7 269	14 762	47 402	69 433	3 825	73 258
Transakcje z właścicielami	-	-	-	-	-	-
Suma dochodów całkowitych	-	-	(3 262)	(3 262)	237	(3 025)
<i>Wynik finansowy bieżącego okresu</i>	-	-	(3 262)	(3 262)	237	(3 025)
Kapitał własny na dzień 31.03.2022	7 269	14 762	44 140	66 171	4 062	70 233
2021 r.*						
Kapitał własny na dzień 1.01.2021	7 269	14 762	85 441	107 472	3 914	111 386
Korekta błędów lat ubiegłych	-	-	580	580	(886)	(306)
Kapitał własny na dzień 1.01.2021 (dane skorygowane)*	7 269	14 762	86 021	108 052	3 028	111 080
Transakcje z właścicielami:	-	-	(36 343)	(36 343)	(263)	(36 606)
<i>Wypłata dywidendy akcjonariuszom</i>	-	-	(36 343)	(36 343)	-	(36 343)
<i>Sprzedaż udziałów Atende Medica</i>	-	-	-	-	(263)	(263)
Suma dochodów całkowitych	-	-	(2 276)	(2 276)	1 060	(1 216)
<i>Zysk / (strata) netto</i>	-	-	(2 276)	(2 276)	1 060	(1 216)
Kapitał własny na dzień 31.12.2021	7 269	14 762	47 402	69 433	3 825	73 258
I kwartał 2021 r.						
Kapitał własny na dzień 1.01.2021	7 269	14 762	85 441	107 472	3 914	111 386
Korekta błędów lat ubiegłych	-	-	580	580	(886)	(306)
Kapitał własny na dzień 1.01.2021* (dane skorygowane)	7 269	14 762	86 021	108 052	3 028	111 080
Transakcje z właścicielami:	-	-	(33)	(33)	(263)	(296)
<i>Sprzedaż udziałów Atende Medica</i>	-	-	-	-	(263)	(263)
<i>Korekty błędów w spółkach zależnych</i>	-	-	(33)	(33)	-	(33)
Suma dochodów całkowitych	-	-	(1 880)	(1 880)	274	(1 606)
<i>Zysk netto</i>	-	-	(1 880)	(1 880)	274	(1 606)
Kapitał własny na dzień 31.03.2021	7 269	14 762	84 107	106 138	3 040	109 178

*Dane przekształcone. Opis zmian przedstawiono w nocie 1.5.5.3

1.5. Informacje o zasadach przyjętych przy sporządzaniu sprawozdania

1.5.1. Oświadczenie o zgodności oraz ogólne zasady sporządzania

Niniejsze śródroczne skrócone skonsolidowane sprawozdanie finansowe zostało sporządzone zgodnie z Międzynarodowym Standardem Rachunkowości nr 34 „Śródroczna sprawozdawczość finansowa” oraz zgodnie z odpowiednimi Międzynarodowymi Standardami Sprawozdawczości Finansowej (MSSF), mającymi zastosowanie do śródrocznej sprawozdawczości finansowej, zaakceptowanymi przez Radę Międzynarodowych Standardów Rachunkowości (RMSR) i Stały Komitet ds. Interpretacji (SKI), w kształcie zatwierdzonym przez Unię Europejską i obowiązującym na dzień 31 marca 2022 r. Niniejsze sprawozdanie zostało przygotowane w zakresie wymaganym przez Rozporządzenie Ministra Finansów z dnia 29 marca 2018 r. w sprawie informacji bieżących i okresowych przekazywanych przez emitentów papierów wartościowych oraz warunków uznawania za równoważne informacji wymaganych przepisami prawa państwa niebędącego państwem członkowskim (Dz.U. 2018 r. poz. 757). Porównywalne dane finansowe zostały przygotowane w oparciu o te same podstawy sporządzenia sprawozdania finansowego.

Śródroczne skrócone skonsolidowane sprawozdanie finansowe nie obejmuje wszystkich informacji oraz ujawnień wymaganych w rocznym skonsolidowanym sprawozdaniu finansowym i należy je czytać łącznie z rocznym sprawozdaniem finansowym za 2021 r. obejmującym noty, za okres 12 miesięcy zakończony 31 grudnia 2021 r., sporządzonym według MSSF zatwierdzonych przez Unię Europejską.

Zasady rachunkowości zastosowane do sporządzenia niniejszego sprawozdania finansowego są spójne z tymi, które zastosowano przy sporządzaniu rocznego sprawozdania finansowego za rok zakończony 31 grudnia 2021 r.

Niniejsze skrócone śródroczne skonsolidowane sprawozdanie finansowe nie podlegało przeglądowi ani badaniu przez niezależnego biegłego rewidenta. Ostatnie sprawozdanie finansowe, które podlegało badaniu przez niezależnego biegłego rewidenta, to sprawozdanie finansowe za 2021 r.

Sprawozdanie zostało sporządzone przy założeniu kontynuowania działalności gospodarczej przez spółki Grupy w dającej się przewidzieć przyszłości.

1.5.2. Waluta funkcjonalna i waluta prezentacji

a) Waluta funkcjonalna i waluta prezentacji

Pozycje zawarte w skonsolidowanym sprawozdaniu finansowym wycenia się w walucie podstawowego środowiska gospodarczego, w którym spółki Grupy prowadzą działalność („waluta funkcjonalna”). Skonsolidowane sprawozdanie finansowe prezentowane jest w złotych polskich (zł), który jest walutą funkcjonalną i walutą prezentacji jednostki dominującej.

b) Transakcje i salda

Transakcje wyrażone w walutach obcych przelicza się na walutę funkcjonalną według kursu obowiązującego w dniu transakcji. Zyski i straty kursowe z rozliczenia tych transakcji oraz wyceny bilansowej aktywów i zobowiązań pieniężnych wyrażonych w walutach obcych ujmuje się w rachunku zysków i strat, o ile nie odracza się ich w kapitale własnym, gdy kwalifikują się do uznania za zabezpieczenie przepływów pieniężnych i zabezpieczenie udziałów w aktywach netto.

1.5.3. Zasady konsolidacji

Jednostki zależne

Jednostka zależna to jednostka kontrolowana przez jednostkę dominującą. Kontrola występuje w przypadku, gdy jednostka dominująca:

- o posiada władzę nad jednostką, w której dokonała inwestycji,
- o jest narażona na ekspozycję lub posiada prawo do zmiennych zwrotów z tytułu zaangażowania w dany podmiot inwestycji,
- o posiada zdolność do sprawowania władzy nad jednostką, w której dokonała inwestycji w celu wpłynięcia na wysokość zwrotów przez nią wypracowywanych.

Jednostki zależne podlegają pełnej konsolidacji od dnia przejęcia nad nimi kontroli przez Grupę. Przystaje się je konsolidować z dniem ustania kontroli. Przejęcie jednostek zależnych przez Grupę rozlicza się metodą nabycia. Koszt przejęcia ustala się jako wartość godziwą przekazanych aktywów, wyemitowanych instrumentów kapitałowych oraz zobowiązań zaciągniętych lub przejętych na dzień wymiany, powiększoną o koszty bezpośrednio związane z przejęciem. Możliwe do zidentyfikowania aktywa nabyte oraz zobowiązania i zobowiązania warunkowe przejęte w ramach połączenia jednostek gospodarczych wycenia się początkowo według ich wartości godziwej na dzień przejęcia, niezależnie od wielkości ewentualnych udziałów niekontrolujących. Nadwyżkę kosztu przejęcia nad wartością godziwą udziału Grupy w możliwych do zidentyfikowania przejętych aktywach netto

ujmuje się jako wartość firmy. Jeżeli koszt przejęcia jest niższy od wartości godziwej aktywów netto przejętej jednostki zależnej, różnicę ujmuje się bezpośrednio w zysku lub stracie bieżącego okresu.

Przychody i koszty, rozrachunki i niezrealizowane zyski na transakcjach pomiędzy spółkami Grupy są eliminowane. Niezrealizowane straty również podlegają eliminacji, chyba, że transakcja dostarcza dowodów na utratę wartości przez przekazany składnik aktywów.

Zasady rachunkowości stosowane przez jednostki zależne zostały zmienione tam, gdzie było to konieczne, dla zapewnienia zgodności z zasadami rachunkowości stosowanymi przez Grupę.

Udziały niekontrolujące oraz transakcje z udziałowcami niekontrolującymi

Udziały niekontrolujące obejmują nienależące do Grupy udziały w spółkach objętych konsolidacją. Udziały niekontrolujące ustala się jako wartość aktywów netto jednostki powiązanej, przypadających na dzień nabycia akcjonariuszom spoza grupy kapitałowej. Zidentyfikowane udziały niekontrolujące w aktywach netto skonsolidowanych jednostek zależnych ujmuje się oddzielnie od udziału własnościowego jednostki dominującej w tych aktywach netto. Udziały niekontrolujące w aktywach netto obejmują:

- o wartość udziałów niekontrolujących z dnia pierwotnego połączenia, obliczoną zgodnie z MSSF 3, oraz
- o zmiany w kapitale własnym przypadające na udział niekontrolujący począwszy od dnia połączenia.

Zyski i straty oraz każdy składnik innych całkowitych dochodów przypisuje się do właścicieli jednostki dominującej oraz udziałów niekontrolujących. Łączne całkowite dochody przypisuje się do właścicieli jednostki dominującej oraz udziałów niekontrolujących nawet wtedy, gdy w rezultacie udziały niekontrolujące przybierają wartość ujemną.

Spółki objęte skonsolidowanym sprawozdaniem finansowym

Niniejsze skonsolidowane sprawozdania finansowe za okres kończący się 31 marca 2022 r. obejmuje Atende S.A. oraz następujące jednostki zależne wchodzące w skład Grupy:

- o Atende Industries sp. z o.o., w której Emitent posiada 100% udziałów i głosów na zgromadzeniu wspólników,
- o TrustIT sp. z o.o., w której Emitent posiada 100% udziałów i głosów na zgromadzeniu wspólników,
- o Codeshine sp. z o.o., w której Emitent posiada 75,31% udziałów i głosów na zgromadzeniu wspólników,
- o A2 Customer Care sp. z o.o., w której Emitent posiada 60% udziałów i głosów na zgromadzeniu wspólników,
- o OmniChip sp. z o.o., w której Emitent posiada 55% udziałów i głosów na zgromadzeniu wspólników,
- o Phoenix Systems sp. z o.o., w której Emitent posiada 51% udziałów i głosów na zgromadzeniu wspólników.

Wszystkie spółki zależne są konsolidowane metodą pełną.

W 2021 r. konsolidowane były również wyniki Atende Medica sp. z o.o. Emitent sprzedał 100% udziałów w tej spółce 21 stycznia 2021 r.

Spółki nie objęte skonsolidowanym sprawozdaniem finansowym

Na dzień 31 marca 2022 r. brak było spółek z Grupy Kapitałowej nie objętych skonsolidowanym sprawozdaniem finansowym.

1.5.4. Istotne wartości oparte na profesjonalnym osądzie i szacunkach

1.5.4.1. Profesjonalny osąd

W procesie stosowania zasad (polityki) rachunkowości wobec zagadnień podanych poniżej, największe znaczenie, oprócz szacunków księgowych, miał profesjonalny osąd kierownictwa.

Ujęcie przychodów: określenie terminu spełnienia zobowiązań do wykonania świadczenia

W przypadku zobowiązań do wykonania świadczenia, które spółki Grupy spełniają w miarę upływu czasu (usługi wdrożeniowe), stopień spełnienia zobowiązania do wykonania świadczenia jest określany w odniesieniu do budżetu prac projektowych, według proporcji prac wykonanych do dnia bilansowego. Przyjęta metoda, w ocenie Grupy, najlepiej obrazuje wartość prac wykonanych na rzecz klienta na dzień bilansowy.

W przypadku usług polegających na gotowości do świadczenia wsparcia serwisowego, przychód rozpoznawany jest liniowo przez okres świadczenia usługi.

Dla zobowiązań do wykonania świadczenia spełnianych w określonym momencie czasu, Grupa ujmuje przychód w momencie przeniesienia kontroli, za który przyjmuje się moment uzyskania przez Grupę bieżącego prawa do zapłaty z tytułu wykonania zobowiązania.

Ujęcie przychodów: określenie ceny transakcyjnej oraz kwot przypisanych do zobowiązań do wykonania świadczenia

Ze względu na specyficzny charakter usług świadczonych przez spółki Grupy, wynagrodzenie otrzymywane za realizację umowy jest każdorazowo negocjowane indywidualnie. Uwzględniany jest budżet projektu, obejmujący koszty wewnętrzne i zewnętrzne, jakie Grupa będzie musiała ponieść w związku z realizacją projektu oraz oczekiwana marża z tytułu wykonania umowy.

Istotnym wynagrodzeniem zmiennym w umowach zawieranych przez Grupę jest wynagrodzenie oparte o czas pracy pracowników Grupy (według stawki godzinowej). W takich przypadkach Grupa ujmuje przychód w wysokości, którą ma prawo zafakturować po wyświadczeniu usługi.

Charakter umów i sposób ustalenia ceny transakcyjnej wpływa też na sposób określenia indywidualnych cen sprzedaży przyrzeczonych dóbr lub usług wykorzystanych do przypisania ceny transakcyjnej do poszczególnych zobowiązań do wykonania świadczenia. W przypadku braku określenia w umowie odrębnych cen, jakie należałoby przypisać do poszczególnych zobowiązań do wykonania świadczenia, Grupa szacuje indywidualne ceny sprzedaży na podstawie oczekiwanych kosztów powiększonych o marżę lub w oparciu o wartość rezydualną.

Umowy leasingu

Stosowanie MSSF 16 wymaga stosowania osądów związanych między innymi z ustaleniem okresu leasingu, który może różnić się od okresu umownego umowy leasingu oraz kwestii związanych z wykupem przedmiotu leasingu, jeżeli taka możliwość występuje. Z uwagi na brak ekonomicznych przesłanek wskazujących na korzystanie z opcji przedłużania leasingu spółki Grupy przyjęły jako okres leasingu okres wynikający z umowy.

Wartość godziwa instrumentów finansowych

Wartość godziwą instrumentów finansowych, dla których nie istnieje aktywny rynek, wycenia się wykorzystując odpowiednie techniki wyceny. Przy wyborze odpowiednich metod i założeń spółki Grupy kierują się profesjonalnym osądem.

1.5.4.2. Niepewność szacunków

Poniżej omówiono podstawowe założenia dotyczące przyszłości i inne kluczowe źródła niepewności występujące na dzień bilansowy, z którymi związane jest istotne ryzyko znaczącej korekty wartości bilansowych aktywów i zobowiązań w następnym okresie sprawozdawczym.

Rozliczenia międzyokresowe bierne oraz rezerwy

Spółki Grupy rozpoznają rozliczenia międzyokresowe bierne z tytułu niewypłaconych premii, niewykorzystanych urlopów oraz niezafakturowanych kosztów. Pozycje te są wycenione w uzasadnionej, wiarygodnie oszacowanej wartości. Przy wyborze odpowiednich metod i założeń do wyceny spółki Grupy kierują się profesjonalnym osądem.

Wartość rezerw na świadczenia emerytalne, rentowe, pośmiertne i nagrody jubileuszowe zależy od szeregu czynników, które są ustalane metodami aktuarialnymi na podstawie szeregu założeń m.in. takich, jak:

- prognozowany wzrost wynagrodzeń stanowiących podstawę wymiaru przyszłych świadczeń,
- prawdopodobieństwo osiągnięcia uprawnień do nagrody jubileuszowej, jednorazowej odprawy emerytalnej lub rentowej,
- stopa dyskontowa.

Wszelkie zmiany tych założeń będą miały wpływ na wartość rezerwy.

Składnik aktywów z tytułu podatku odroczonego

Spółki Grupy rozpoznają składnik aktywów z tytułu podatku odroczonego bazując na założeniu, że w przyszłości zostanie osiągnięty zysk podatkowy pozwalający na jego wykorzystanie. Pogorszenie uzyskiwanych wyników podatkowych w przyszłości mogłoby spowodować, że założenie to stałoby się nieuzasadnione.

Wartość godziwa instrumentów finansowych

Wartość godziwą instrumentów finansowych, dla których nie istnieje aktywny rynek wycenia się wykorzystując odpowiednie techniki wyceny. Przy wyborze odpowiednich metod i założeń spółki Grupy kierują się profesjonalnym osądem.

Ujmowanie przychodów

Spółki Grupy stosują metodę procentowego zaawansowania prac przy rozliczaniu kontraktów długoterminowych. Stosowanie tej metody wymaga od spółek szacowania proporcji dotychczas wykonanych prac do całości usług do wykonania.

Stawki amortyzacyjne

Wysokość stawek amortyzacyjnych ustalana jest na podstawie przewidywanego okresu ekonomicznej użyteczności składników rzeczowego majątku trwałego oraz wartości niematerialnych. Spółki Grupy corocznie dokonują weryfikacji przyjętych okresów ekonomicznej użyteczności na podstawie bieżących szacunków.

W I kwartale 2022 r. stawki amortyzacji nie zostały zmienione.

Wartość aktywów

Na każdy dzień bilansowy ocenia się, czy istnieją obiektywne przesłanki wskazujące na utratę wartości składnika bądź grupy aktywów. Jeśli takie przesłanki istnieją, ustala się szacowaną, możliwą do odzyskania wartość składnika aktywów i dokonuje się odpisu aktualizującego z tytułu utraty wartości w kwocie równej różnicy między wartością możliwą do odzyskania i wartością bilansową. Strata wynikająca z utraty wartości jest ujmowana w zysku lub stracie bieżącego okresu.

Spółki Grupy dokonują aktualizacji wartości należności, uwzględniając stopień prawdopodobieństwa ich zapłaty, poprzez dokonanie odpisu aktualizującego. Spółki Grupy dokonują aktualizacji wartości zapasów, uwzględniając możliwe do uzyskania ceny sprzedaży netto, poprzez dokonanie odpisu aktualizującego.

Umowy leasingu

Stosowanie MSSF 16 wymaga stosowania szacunków związanych m.in. z ustaleniem stóp dyskontowych stosowanych do wyceny zobowiązań z tytułu leasingu. Szacunkom tym towarzyszy niepewność i ryzyko korekty wartości bilansowej aktywów z tytułu prawa do użytkowania oraz zobowiązań z tytułu leasingu w kolejnym roku obrotowym.

1.5.5. Zmiany zasad (polityki) rachunkowości oraz korekty błędów

Rada Międzynarodowych Standardów Rachunkowości zatwierdziła do stosowania od 1 stycznia 2022 r. poniższe standardy i interpretacje:

1. Zmiany do MSSF 3 „Połączenia przedsięwzięć”:
 - zmiany odniesień do założeń koncepcyjnych wraz ze zmianami do MSSF 3.
2. Zmiany do MSR 16 „Rzeczowe aktywa trwałe”:
 - przychody uzyskiwane przed przyjęciem składnika aktywów trwałych do użytkowania.
3. Zmiany do MSR 37 „Rezerwy, zobowiązania warunkowe i aktywa warunkowe”:
 - umowy rodzące obciążenia,
 - koszt wypełnienia umowy.
4. Zmiany do różnych standardów „Poprawki do MSSF (cykl 2018 - 2020)”:
 - dokonane zmiany w ramach procedury wprowadzania dorocznych poprawek do MSSF (MSSF 1, MSSF 9, MSSF 16 oraz MSR 41) ukierunkowane głównie na rozwiązywanie niezgodności i uściślenie słownictwa.

Spółki Grupy zastosowały wyżej wymienione standardy w niniejszym śródrocznym sprawozdaniu finansowym, jednakże wpływ tych standardów na prezentowane dane finansowe był nieistotny.

Wpływ nowych regulacji na przyszłe sprawozdania Grupy

Powyższe standardy oraz ich zmiany nie powinny mieć istotnego wpływu na przyszłe sprawozdania finansowe Grupy.

Korekty błędów lat ubiegłych

1. Jednostka dominująca przeprowadziła analizę umów serwisowych, wcześniej traktowanych jako umowy, które mogą zostać rozwiązane lub zmodyfikowane przez każdą ze stron w dowolnym momencie. W związku z powyższym, należności z tytułu wystawionych z góry faktur oraz wynikające z tego zobowiązania z tytułu umów z klientami nie były ujmowane w sprawozdaniu z sytuacji finansowej. Ponowna analiza wykazała, iż umowy te nie powinny być traktowane jako umowy, które mogą zostać rozwiązane lub zmodyfikowane przez każdą ze stron w dowolnym momencie. Korekcie uległy wartości należności z tytułu dostaw i usług oraz zobowiązania z tytułu umów z klientami na dzień 31 marca 2021 r., w stosunku do zaprezentowanych w sprawozdaniu finansowym za I kwartał 2021 r. w sprawozdaniu z sytuacji finansowej, sprawozdaniu z przepływów pieniężnych oraz notach uzupełniających.

2. Grupa zmieniła prezentację części aktywów, wykazywanych dotychczas jako zapasy, związanych z przedpłaconymi kosztami wykonania umowy, dla których nie rozpoczęto jeszcze prac w ramach umów z klientami. Dotychczas prezentowane były one jako „produkcja w toku” w zapasach zaś aktualnie wchodzi one w skład krótkoterminowych rozliczeń międzyokresowych czynnych. Według Grupy zmieniona prezentacja lepiej odzwierciedla charakter tych składników aktywów i jest spójna z zasadami prezentacji przyjętymi dla kosztów wykonania już trwających umów, które również są prezentowane w rozliczeniach międzyokresowych czynnych. Wartość tych aktywów na dzień 31 marca 2021 r. to 5 802 tys. zł.
3. W wyniku ponownej analizy stwierdzono, że wartość udziałów niekontrolujących była niepoprawnie ustalona w poprzednich okresach, powodując łączne zawyżenie zysków zatrzymanych przypadających akcjonariuszom jednostki dominującej na kwotę 580 tys. zł na dzień 31 marca 2021 r. (zaniżenie zysków zatrzymanych o 886 tys. na dzień 1 stycznia 2021 r.) oraz zawyżenie (zaniżenie) udziałów niekontrolujących o analogiczne kwoty. Korekcie uległy wartości zysków zatrzymanych oraz udziałów niekontrolujących w sprawozdaniu z sytuacji finansowej na dzień 1 stycznia 2021 r. oraz, w konsekwencji, na dzień 31 marca 2021 r.
4. Grupa przeprowadziła analizę informacji przedstawionych w Nocie 1.7.16 niniejszego sprawozdania, dotyczących terminów przekazywania dóbr lub usług klientom (przychody z tytułu dóbr lub usług przekazanych klientom w określonym momencie i przychody z tytułu dóbr lub usług przekazywanych w miarę upływu czasu) jakie zostały zaprezentowane za pierwszy kwartał 2021 roku. Analiza wykazała, że przychody z tytułu przekazanego klientom w ramach świadczonych usług sprzętu prezentowane były niepoprawnie w całości jako przychody ujmowane w określonym momencie. Tymczasem, w niektórych przypadkach, koszty sprzętu stanowiły część kosztów niezbędnych do realizacji zobowiązania do wykonania świadczenia usługi i nie były traktowane jako odrębne zobowiązanie do wykonania świadczenia, a więc przychody ujęte w związku z ich przekazaniem powinny być zaprezentowane jako przychody ujmowane w miarę upływu czasu. Wartość korekty prezentacyjnej pomiędzy tymi dwiema kategoriami wyniosła 15 746 tys. zł. Korekta nie ma wpływu na wartości przychodów prezentowane w skonsolidowanym sprawozdaniu z całkowitych dochodów.
5. Grupa zmieniła prezentację wpływów z tytułu dotacji wcześniej wykazywanych błędnie jako przepływy z działalności finansowej. Dotacje, w związku z którymi Grupa wytworzyła rzeczowe aktywa trwałe lub wartości niematerialne powinny być prezentowane jako wpływy z działalności inwestycyjnej, zaś dotacje do przychodów jako wpływy z działalności operacyjnej.

Zmiany polityki rachunkowości.

6. Grupa dokonała zmiany prezentacji efektu pozytywnej wyceny posiadanych instrumentów pochodnych. Dotychczas instrumenty te były prezentowane jako pozostałe należności. W niniejszym sprawozdaniu finansowym (oraz w danych porównawczych na dzień 31 marca 2021 r.) Grupa prezentuje efekt wyceny w pozycji pozostałe aktywa finansowe.
7. Grupa dokonała zmiany prezentacji kapitałów własnych. W celu zwiększenia przejrzystości oraz uporządkowania pozycji kapitałowych, Grupa zdecydowała się połączyć pozycje kapitałów wynikające z wyników osiąganych przez spółki w Grupie (za bieżący okres oraz okresy poprzednie) w jedną pozycję kapitałową oraz ująć efekt narosłych zaokrągleń w celu poprawności arytmetycznej prezentowanych pozycji.

Wpływ powyższych korekt oraz zmian na dane porównawcze poszczególnych elementów sprawozdań, zaprezentowane w niniejszym sprawozdaniu, został przedstawiony poniżej.

Sprawozdanie z sytuacji finansowej

Stan na dzień 31.03.2021 r.

	stan na 31.03.2021 dane zaraportowane	(1)	(2)	(6)	stan na 31.03.2021 dane przekształcone
Aktywa obrotowe	133 312	3 049	-	-	136 361
Zapasy	10 125	-	(5 802)	-	4 323
Należności z tytułu dostaw i usług	29 266	3 049	-	-	32 315
Pozostałe należności	1 319	-	-	(258)	1 061
Pozostałe aktywa finansowe	234	-	-	258	492
Rozliczenia międzyokresowe krótkookresowe	23 500	-	5 802	-	29 302
Aktywa razem	202 126	3 049	-	-	205 175

	stan na 31.03.2021 dane zaraportowane	(1)	stan na 31.03.2021 dane przekształcone	(7)
Kapitał własny	109 178	-	109 178	
Kapitał zakładowy	7 269	-	7 269	
Kapitał zapasowy ze sprzedaży akcji powyżej wartości emisyjnej	14 762	-	14 762	
Pozostałe kapitały	49 383	-		
Niepodzielony wynik finansowy	36 603	-	84 107	Zyski zatrzymane
Wynik finansowy bieżącego okresu	(1 879)	-		
Kapitał własny akcjonariuszy jednostki dominującej	106 138	-	106 138	
Udziały niekontrolujące	3 040	-	3 040	
Zobowiązania długoterminowe	26 279	13	26 292	
Zobowiązania z tytułu umów z klientami	9 763	13	9 776	
Zobowiązania krótkoterminowe	66 669	3 036	69 705	
Zobowiązania z tytułu umów z klientami	16 835	3 036	19 871	
Pasywa razem	202 126	3 049	205 175	

Sprawozdanie z przepływów pieniężnych

	I kwartał 2021 r. dane zaraportowane	(1)	(2)	(5)	I kwartał 2021 r. dane przekształcone
Przepływy pieniężne netto z działalności operacyjnej	(30 925)	-	-	1 062	(29 863)
Korekty razem	(16 671)	-	-	1 062	(15 609)
Inne korekty	(2 466)	-	-	1 062	(1 404)
Zmiana kapitału pracującego, w tym:	(3 357)	-	(6 683)	-	(10 040)
<i>Zapasy</i>	10 598	-	(6 683)	-	3 915
<i>Należności i aktywa z tytułu umów z klientami</i>	25 782	3 178	-	-	28 960
<i>Zobowiązania i rezerwy</i>	(39 737)	(3 178)	-	-	(42 915)
Zmiana stanu pozostałych aktywów	(12 670)	-	6 683	-	(5 987)
Przepływy z działalności operacyjnej	(18 563)	-	-	1 062	(17 501)
Przepływy pieniężne netto z działalności inwestycyjnej	(1 191)	-	-	184	(1 007)
Wpływy	1 200	-	-	184	1 384
Dotacje	-	-	-	184	184
Przepływy pieniężne netto z działalności finansowej	523	-	-	(1 246)	(723)
Wpływy	7 359	-	-	(1 246)	6 113
Dotacje	1 246	-	-	(1 246)	-

Podział przychodów według sposobu spełniania zobowiązań do wykonania świadczenia (Ad. Nota 1.7.16.)

	I kwartał 2021 r. dane zaraportowane	(4)	I kwartał 2021 r. dane przekształcone
Przychody ze sprzedaży	39 702	-	39 702
Przychody ujmowane w momencie spełnienia	28 730	(15 746)	12 984
Przychody ujmowane w trakcie spełnienia	10 972	15 746	26 718

1.5.6. Opis pozycji wpływających na aktywa, pasywa, kapitał, wynik finansowy netto oraz przepływy środków pieniężnych, które są nietypowe ze względu na ich rodzaj, wielkość lub wywierany wpływ

Nie wystąpiły.

1.6. Segmenty operacyjne

1.6.1. Rozpoznane segmenty operacyjne

Stosując podejście zarządcze do sprawozdawczości dotyczącej segmentów działalności, w Grupie Atende wyróżnia się dwa segmenty operacyjne:

- integracja systemów teleinformatycznych Atende,
- integracja systemów teleinformatycznych spółek zależnych.

Segment integracji systemów teleinformatycznych Atende obejmuje kompleksowe usługi związane z systemami służącymi do gromadzenia, składowania, przetwarzania i przesyłania danych cyfrowych. W ramach tego segmentu działalności Spółka realizuje między innymi:

- sieci transmisji danych oraz systemy powiązane z nimi:
 - sieci dla operatorów telekomunikacyjnych wraz z systemami monitorowania i zarządzania tymi sieciami,
 - sieci korporacyjne,
 - systemy telefonii IP i wideokonferencji,
 - autorski system dla operatorów telekomunikacyjnych, służący do zarządzania dostępem użytkowników końcowych do usług świadczonych w sieciach telekomunikacyjnych, opartych na protokole IP (ang. *Internet Protocol*) i naliczania opłat za te usługi – system SMAcS (ang. *Service Management and Charging System*);
- systemy bezpieczeństwa teleinformatycznego;
- systemy serwerów i pamięci masowych;
- centra danych – kompleksowa budowa i wyposażanie;
- usługi outsourcingu IT, obejmujące usługi tzw. chmury obliczeniowej (ang. *Cloud Computing*);
- autorski system zarządzania jakością usług, pozwalający na uzyskanie szczegółowych informacji dotyczących poszczególnych systemów i aplikacji, diagnostyki ewentualnych błędów i awarii oraz o przypadkach nieuprawnionego dostępu czy cyberataku – system Smart Monitoring;
- rozwiązania wykorzystujące technologię *blockchain* (m.in. tzw. trwałe nośniki).

Segment integracji systemów teleinformatycznych spółek zależnych obejmuje kompleksowe usługi związane z dedykowanymi systemami informatycznymi opartymi głównie na oprogramowaniu własnym oraz sprzedaż usług outsourcingowych i konsultingowych, realizowane przez spółki zależne. W ramach tego segmentu oferowane są między innymi:

- system inteligentnego opomiarowania sieci energetycznych – ang. *Smart Metering* (Atende Industries);
- innowacyjne oprogramowanie dla rynku Internetu Rzeczy – system operacyjny czasu rzeczywistego Phoenix-RTOS (Phoenix Systems);
- projektowanie układów elektronicznych, w tym układów scalonych wielkiej skali integracji (OmniChip);
- usługi outsourcingowe zdalnego i bezpośredniego administrowania systemami informatycznymi klientów oraz wspierania użytkowników tych systemów (TrustIT);
- tworzenie oprogramowania, w tym związanego z analizą danych w technologii *Big Data* (Codeshine);
- kompleksowe wdrażanie specjalistycznych rozwiązań w zakresie obsługi klienta oraz systemów klasy ERP (A2 Customer Care);
- system eCars do zarządzania i rozliczania stacji ładowania samochodów elektrycznych (A2 Customer Care).

Organ odpowiedzialny za podejmowanie decyzji operacyjnych w Grupie Kapitałowej, którym jest Zarząd jednostki dominującej, analizuje wynik segmentu na poziomie marży ze sprzedaży, rozumianej jako przychody ze sprzedaży pomniejszone o zmienne koszty sprzedaży.

1.6.2. Informacje o poszczególnych segmentach operacyjnych

I kwartał 2022 r.	Integracja systemów teleinf. Atende	Integracja systemów teleinf. spółek zależnych	Segmenty Razem	Pozostałe	Wyłączenia konsolidacyjne	Ogółem
Przychody ze sprzedaży	36 227	6 142	42 369	251	(820)	41 800
- od zewnętrznych klientów	36 192	5 380	41 572	228	-	41 800
- sprzedaż między segmentami	35	762	797	23	(820)	-
Marża ze sprzedaży*	11 013	4 738	15 751	35	(121)	15 665
Zysk/ (strata) na działalności operacyjnej	(3 329)	117	(3 212)	35	(117)	(3 295)
EBITDA**	(1 757)	856	(900)	98	(117)	(920)
Przychody finansowe^	x	x	x	x	x	231
Koszty finansowe^	x	x	x	x	x	634
Zysk/ (strata) przed opodatkowaniem^	x	x	x	x	x	(3 698)
Aktywa segmentu***	26 841	21 441	48 282	-	(2 659)	45 623

I kwartał 2021 r.	Integracja systemów teleinf. Atende	Integracja systemów teleinf. spółek zależnych	Segmenty Razem	Pozostałe	Wyłączenia konsolidacyjne	Ogółem
Przychody ze sprzedaży	35 537	4 854	40 391	177	(866)	39 702
- od zewnętrznych klientów	35 504	4 021	39 525	177	-	39 702
- sprzedaż między segmentami	33	833	866	-	(866)	-
Marża ze sprzedaży*	11 151	3 977	15 128	13	(120)	15 021
Zysk/ (strata) na działalności operacyjnej	(1 670)	(388)	(2 058)	13	463	(1 582)
EBITDA**	(12)	278	266	13	463	742
Przychody finansowe^	x	x	x	x	x	333
Koszty finansowe^	x	x	x	x	x	643
Zysk/ (strata) przed opodatkowaniem^	x	x	x	x	x	(1 892)
Aktywa segmentu***	29 041	19 813	48 854	-	(2 145)	46 709

* Marża ze sprzedaży = Przychody ze sprzedaży – Koszty sprzedaży zmienne

** EBITDA= Zysk (strata) na działalności operacyjnej + amortyzacja (wskaźnik niezdefiniowany w MSSF)

***Aktywa segmentu = Rzeczowe aktywa trwałe + Wartości niematerialne (bez wartości firmy) + aktywa z tyt. prawa do użytkowania

^ Organ odpowiedzialny za podejmowanie decyzji operacyjnych nie analizuje przychodów i kosztów finansowych, ani zysku (straty) przed opodatkowaniem w podziale na segmenty operacyjne.

1.6.3. Segmenty geograficzne według przychodów ze sprzedaży od klientów zewnętrznych

	I kwartał 2022 r.		I kwartał 2021 r.	
	Wartość	Udział	Wartość	Udział
Kraj	38 992	93,28%	38 661	97,38%
Poza kraj, w tym:	2 808	6,72%	1 041	2,62%
- Austria	1 000	2,39%	539	1,36%
- Wielka Brytania	304	0,73%	195	0,49%
- Niemcy	813	1,94%	248	0,62%
- Niderlandy (Holandia)	400	0,96%	11	0,03%
- Belgia	18	0,04%	-	0,00%
- USA	253	0,61%	-	0,00%
- Francja	-	0,00%	48	0,12%
- Irlandia	3	0,01%	-	0,00%
- Szwajcaria	17	0,04%	-	0,00%
Razem	41 800	100,00%	39 702	100,00%

1.7. Szczegółowe noty

1.7.1. Zmiany rzeczowych aktywów trwałych (wg grup rodzajowych) oraz odpisów aktualizujących z tytułu trwałej utraty wartości

	Budynki i budowle	Maszyny i urządzenia	Środki transportu	Pozostałe środki trwałe	Środki trwałe w budowie	Razem
Wartość bilansowa brutto na dzień 1.01.2022	19 277	15 055	296	1 371	6	36 005
Zwiększenia, z tytułu:	-	168	-	230	84	482
- nabycia środków trwałych	-	112	-	3	84	199
- reklasyfikacji	-	55	-	-	-	55
- inne	-	1	-	227	-	228
Zmniejszenia, z tytułu:	-	708	-	-	55	763
- zbycia	-	67	-	-	-	67
- likwidacji	-	641	-	-	-	641
- reklasyfikacji	-	-	-	-	55	55
Wartość bilansowa brutto na dzień 31.03.2022	19 277	14 515	296	1 601	35	35 724
Umorzenie na dzień 1.01.2022	5 859	11 071	181	775	-	17 886
Zwiększenia, z tytułu:	241	419	7	33	-	700
- amortyzacji	241	419	7	33	-	700
Zmniejszenia, z tytułu:	-	674	-	-	-	674
- zbycia	-	65	-	-	-	65
- likwidacji	-	609	-	-	-	609
Umorzenie na dzień 31.03.2022	6 100	10 816	188	808	-	17 912
Wartość bilansowa netto na dzień 31.03.2022	13 177	3 699	108	793	35	17 812

Odpisy aktualizujące z tytułu utraty wartości w I kwartale 2022 r.

Nie utworzono odpisów aktualizujących z tytułu utraty wartości rzeczowych aktywów trwałych.

Kwoty zobowiązań poczynionych na rzecz dokonanych zakupów rzeczowych aktywów trwałych w I kwartale 2022 r.

Nie poczyniono istotnych zobowiązań na rzecz zakupów rzeczowych aktywów trwałych.

I kwartał 2021 r.	Budynki i budowle	Maszyny i urządzenia	Środki transportu	Pozostałe środki trwałe	Środki trwałe w budowie	Razem
Wartość bilansowa brutto na dzień 1.01.2021	19 382	13 227	298	1 370	718	34 995
Wartość bilansowa brutto na dzień 31.03.2021	19 372	13 998	298	1 363	1 071	36 102
Umorzenie na dzień 1.01.2021	5 587	10 197	151	648	-	16 583
Umorzenie na dzień 31.03.2021	5 807	10 540	158	680	-	17 185
Wartość bilansowa netto na dzień 31.03.2021	13 565	3 458	140	683	1 071	18 917

Odpisy aktualizujące z tytułu utraty wartości w I kwartale 2021 r.

Nie utworzono odpisów aktualizujących z tytułu utraty wartości rzeczowych aktywów trwałych.

Kwoty zobowiązań poczynionych na rzecz dokonanych zakupów rzeczowych aktywów trwałych w I kwartale 2021 r.

Nie poczyniono istotnych zobowiązań na rzecz zakupów rzeczowych aktywów trwałych.

1.7.2. Zmiany aktywów z tytułu prawa do użytkowania (wg klas bazowych składników aktywów)

I kwartał 2022 r.	Prawo wieczystego użytkowania gruntów	Budynki i budowle	Maszyny i urządzenia	Środki transportu	Pozostałe środki trwałe	Razem
Wartość bilansowa brutto na dzień 1.01.2022	556	11 371	-	4 396	213	16 536
Zwiększenia, z tytułu:	-	228	-	126	-	354
- zawartych umów leasingu	-	-	-	126	-	126
- inne	-	228	-	-	-	228
Zmniejszenia, z tytułu:	-	-	-	141	-	141
- zakończenia umowy	-	-	-	141	-	141
Wartość bilansowa brutto na dzień 31.03.2022	556	11 599	-	4 381	213	16 749
Umorzenie na dzień 1.01.2022	24	4 820	-	2 254	89	7 187
Zwiększenia, z tytułu:	2	521	-	346	18	887
- amortyzacji	2	521	-	346	18	887
Zmniejszenia, z tytułu:	-	-	-	121	-	121
- zakończenia umowy	-	-	-	121	-	121
Umorzenie na dzień 31.03.2022	26	5 341	-	2 479	107	7 953
Wartość bilansowa netto na dzień 31.03.2022	530	6 258	-	1 902	106	8 796

I kwartał 2021 r.	Prawo wieczystego użytkowania gruntów	Budynki i budowle	Maszyny i urządzenia	Środki transportu	Pozostałe środki trwałe	Razem
Wartość bilansowa brutto na dzień 1.01.2021	556	10 400	524	3 692	213	15 385
Wartość bilansowa brutto na dzień 31.03.2021	556	10 629	524	3 901	-	15 610
Umorzenie na dzień 1.01.2021	15	2 838	219	1 758	18	4 848
Umorzenie na dzień 31.03.2021	17	3 268	237	1 710	-	5 232
Wartość bilansowa netto na dzień 31.03.2021	539	7 361	287	2 191	-	10 379

1.7.3. Zmiany wartości niematerialnych (wg grup rodzajowych) oraz odpisów aktualizujących z tytułu trwałej utraty wartości

I kwartał 2022 r.	Koszty prac rozwojowych	Patenty i licencje	Oprogramowanie komputerowe	Inne	Wartości niematerialne w budowie	Ogółem
Wartość bilansowa brutto na dzień 1.01.2022	18 729	295	6 337	3 474	11 261	40 096
Zwiększenia, z tytułu:	15	-	-	-	1 177	1 192
- nabycia	15	-	-	-	712	727
- inne	-	-	-	-	465	465
Zmniejszenia, z tytułu:	491	-	-	-	152	643
- likwidacji	491	-	-	-	-	491
- inne	-	-	-	-	152	152
Wartość bilansowa brutto na dzień 31.03.2022	18 253	295	6 337	3 474	12 286	40 645
Umorzenie na dzień 1.01.2022	12 784	282	6 161	2 082	-	21 309
Zwiększenia, z tytułu:	678	3	30	77	-	788
- amortyzacji	678	3	30	77	-	788
Zmniejszenia, z tytułu:	491	-	-	-	-	491
- likwidacji	491	-	-	-	-	491
Umorzenie na dzień 31.03.2022	12 971	285	6 191	2 159	-	21 606
Odpisy aktualizujące na dzień 1.01.2022	-	-	-	-	-	-
Zwiększenia, z tytułu:	-	-	-	-	22	22
- utworzenia odpisu	-	-	-	-	22	22
Odpisy aktualizujące na dzień 31.03.2022	-	-	-	-	22	22
Wartość bilansowa netto na dzień 31.03.2022	5 282	10	146	1 315	12 264	19 017

Odpisy aktualizujące z tytułu utraty wartości w I kwartale 2022 r.

W I kwartale 2022 r. utworzono odpisy aktualizujące w wysokości 22 tys. zł.

Kwoty zobowiązań poczynionych na rzecz dokonanych zakupów wartości niematerialnych w I kwartale 2022 r.

Nie poczyniono istotnych zobowiązań na rzecz zakupów wartości niematerialnych i prawnych.

I kwartał 2021 r.	Koszty prac rozwojowych	Patenty i licencje	Oprogramowanie komputerowe	Inne	Wartości niematerialne w budowie	Razem
Wartość bilansowa brutto na dzień 1.01.2021	16 440	340	6 413	3 464	9 439	36 097
Wartość bilansowa brutto na dzień 31.03.2021	16 736	340	6 337	3 464	9 367	36 244
Umorzenie na dzień 1.01.2021	9 890	286	6 103	1 758	-	18 037
Umorzenie na dzień 31.03.2021	10 650	294	6 046	1 843	-	18 833
Wartość bilansowa netto na dzień 31.03.2021	6 087	46	291	1 621	9 367	17 413

Odpisy aktualizujące z tytułu utraty wartości w I kwartale 2021 r.

W I kwartale 2021 r. nie utworzono odpisów aktualizujących z tytułu utraty wartości.

Kwoty zobowiązań poczynionych na rzecz dokonanych zakupów wartości niematerialnych w I kwartale 2021 r.

Nie poczyniono istotnych zobowiązań na rzecz zakupów wartości niematerialnych i prawnych.

1.7.4. Zmiany szacunkowe wartości firmy

	31.03.2022	31.12.2021	31.03.2021
Phoenix Systems sp. z o.o.	860	860	860
TrustIT sp. z o.o.	323	323	323
OmniChip sp. z o.o.	499	499	499
Codeshine sp. z o.o.	935	935	935
Wartość firmy (netto)	2 616	2 616	2 616

Zmiany stanu wartości firmy z konsolidacji

W I kwartale 2022 r. nie wystąpiły zmiany wartości firmy.

1.7.5. Zapasy

	31.03.2022	31.12.2021	31.03.2021*
Materiały na potrzeby produkcji	3 090	3 581	3 831
Towary	7 099	4 326	3 824
Zapasy brutto	10 189	7 907	7 655
Odpis aktualizujący stan zapasów	2 866	3 106	3 332
Zapasy netto	7 323	4 801	4 323

* Dane przekształcone. Opis zmian przedstawiono w nocie 1.5.5.

Zapasy stanowiące zabezpieczenie

Na zapasach ustanowiony jest zastaw rejestrowy do wysokości 9 000 tys. zł na poczet zabezpieczenia kredytu w rachunku bieżącym w Santander Bank Polska S.A. (na dzień 31 marca oraz 31 grudnia 2021 r.: 9 000 tys. zł).

Zmiany stanu odpisów aktualizujących zapasy

I kwartał 2022 r.	Odpisy aktualizujące materiały	Odpisy aktualizujące towary	Razem odpisy aktualizujące zapasy
Stan na dzień 1.01.2022	2 757	349	3 106
Zwiększenia, w tym:	55	-	55
- utworzenie odpisów aktualizujących	55	-	55
Zmniejszenia, w tym:	295	-	295
- wykorzystanie odpisów	295	-	295
Stan na dzień 31.03.2022	2 517	349	2 866

	Odpisy aktualizujące materiały	Odpisy aktualizujące towary	Razem odpisy aktualizujące zapasy
Stan na dzień 1.01.2021	2 876	137	3 013
Zwiększenia, w tym:	365	226	591
- utworzenie odpisów aktualizujących	365	226	591
Zmniejszenia, w tym:	484	14	498
- rozwiązanie odpisów aktualizujących	458	14	472
- wykorzystanie odpisów	26	-	26
Stan na dzień 31.12.2021	2 757	349	3 106

I kwartał 2021 r.	Odpisy aktualizujące materiały	Odpisy aktualizujące towary	Razem odpisy aktualizujące zapasy
Stan na dzień 1.01.2021	2 876	137	3 013
Zwiększenia, w tym:	105	226	331
- utworzenie odpisów aktualizujących	105	226	331
Zmniejszenia, w tym:	12	-	12
- wykorzystanie odpisów	12	-	12
Stan na dzień 31.03.2021	2 969	363	3 332

Rozchód zapasów odbywa się według zasad szczegółowej identyfikacji w zakresie pozycji przeznaczonych na świadczenie konkretnych przedsięwzięć lub według metody FIFO dla pozostałych zapasów i odnoszony jest w koszt własny sprzedaży. Odpisy aktualizujące dotyczące zapasów, wynikające z ostrożnej wyceny oraz odpisy aktualizujące dla pozycji zalegających, jak i ich odwrócenia, odnoszone są w koszt własny sprzedaży.

1.7.6. Należności z tytułu dostaw i usług

	31.03.2022	31.12.2021	31.03.2021*
Należności z tytułu dostaw i usług krótkoterminowe, w tym:	28 236	65 795	32 315
- od pozostałych jednostek	28 236	65 795	32 315
Odpisy aktualizujące (wartość dodatnia)	83	83	512
Należności z tytułu dostaw i usług krótkoterminowe brutto	28 319	65 878	32 827

* Dane przekształcone. Opis zmian przedstawiono w nocie 1.5.5.

Zmiana stanu odpisów aktualizujących wartość należności z tytułu dostaw i usług

	I kwartał 2022 r.	2021 r.	I kwartał 2021 r.
Stan odpisów aktualizujących wartość należności z tytułu dostaw i usług na początek okresu	83	512	512
Zwiększenia, w tym:	-	3	-
- dokonanie odpisów na należności przeterminowane i sporne	-	3	-
Zmniejszenie, w tym:	-	432	-
- rozwiązanie odpisów aktualizujących w związku ze spłatą należności	-	8	-
- zakończenie postępowań	-	424	-
Stan odpisów aktualizujących wartość należności z tytułu dostaw i usług na koniec okresu	83	83	512

Należności z tytułu dostaw i usług dochodzone na drodze sądowej

	31.03.2022	31.12.2021	31.03.2021
Należności z tytułu dostaw i usług skierowane na drogę postępowania sądowego	43	43	73
Odpisy aktualizujące wartość należności spornych	43	43	73
Wartość netto należności z tytułu dostaw i usług dochodzonych na drodze sądowej	-	-	-

1.7.7. Pozostałe należności

	31.03.2022	31.12.2021	31.03.2021*
Pozostałe należności, w tym:	923	646	1 061
- z tytułu podatków, z wyjątkiem podatku dochodowego od osób prawnych	720	328	652
- zaliczki na dostawy	27	20	39
- z tytułu wpłaconych kaucji i wadium	94	94	14
- z tytułu niewypłaconych dotacji	62	189	235
- inne	20	15	121
Odpisy aktualizujące	-	-	-
Pozostałe należności brutto	923	646	1 061

* Dane przekształcone. Opis zmian przedstawiono w nocie 1.5.5.

Wszystkie pozostałe należności to należności krótkoterminowe od jednostek pozostałych.

1.7.8. Pozostałe zobowiązania

	31.03.2022	31.12.2021	31.03.2021
Zobowiązania z tytułu pozostałych podatków, ceł, ubezpieczeń społecznych i innych, z wyjątkiem podatku dochodowego od osób prawnych:	3 657	9 958	3 840
- podatek VAT	2 058	8 692	2 671
- podatek dochodowy od osób fizycznych	322	480	185
- składki na ubezpieczenie społeczne	1 222	759	977
- pozostałe	55	27	7
Pozostałe zobowiązania:	243	292	213
- zobowiązania wobec pracowników z tytułu wynagrodzeń	22	127	21
- Państwowy Fundusz Rehabilitacji Osób Niepełnosprawnych (PFRON)	12	11	10
- Pracownicze Plany Kapitałowe (PPK)	35	32	27
- długoterminowe zobowiązania z tytułu dostaw i usług	83	83	83
- inne zobowiązania	91	39	72
Bierne rozliczenia międzyokresowe kosztów z tytułu:	5 273	5 434	8 411
- urlopów	1 701	1 708	1 365
- premii i wynagrodzeń	2 564	2 421	6 321
- niezafakturowanych kosztów	1 006	1 298	725
- pozostałe	2	7	-
Razem, w tym:	9 173	15 684	12 465
- długoterminowe	83	85	102
- krótkoterminowe	9 090	15 599	12 363

1.7.9. Rezerwy na świadczenia emerytalne i podobne

	31.03.2022	31.12.2021	31.03.2021
Rezerwy na świadczenia emerytalne i podobne	1 104	1 104	901
- na świadczenia emerytalne i rentowe	374	374	410
- na nagrody jubileuszowe	376	376	491
- na odprawy pośmiertne	354	354	-
Razem, w tym:	1 104	1 104	901
- długoterminowe	971	971	813
- krótkoterminowe	133	133	88

1.7.10. Emisja, wykup i spłata dłużnych i kapitałowych papierów wartościowych

Nie wystąpiły w I kwartale 2022 r.

1.7.11. Wyplacona (lub zadeklarowana) dywidenda

W I kwartale 2022 r. nie wypłacono dywidendy.

Dnia 13 maja 2022 r. Zarząd Atende podjął uchwałę w sprawie pokrycia straty Atende S.A za rok 2021, zgodnie z którą postanowił zarekomendować zwyczajnemu walnemu zgromadzeniu Spółki powzięcie uchwały o pokryciu straty netto Spółki za rok obrotowy 2021 wynoszącej 4 095 777,95 zł z kapitału zapasowego Spółki. Ponadto Zarząd Atende S.A. nie będzie rekomendował zwyczajnemu walnemu zgromadzeniu Spółki wypłaty dywidendy w 2022 r. z kapitału zapasowego.

Dnia 16 maja 2022 r. Rada Nadzorcza Spółki postanowiła zarekomendować zwyczajnemu walnemu zgromadzeniu przyjęcie wniosku Zarządu co do sposobu pokrycia straty Spółki za rok 2021. Ostateczną decyzję w tym przedmiocie podejmie zwyczajne walne zgromadzenie Spółki.

1.7.12. Informacja dotycząca sezonowości lub cykliczności działalności

Prowadzona przez Grupę działalność na rynku integracji systemów teleinformatycznych charakteryzuje się sezonowością sprzedaży typową dla całej branży. W tym segmencie w pierwszych trzech kwartałach roku występują z reguły mniejsze przychody ze sprzedaży, z ich wzrostem w czwartym kwartale. W szczególności pierwszy kwartał charakteryzuje się zwykle najniższymi przychodami. Sezonowość ma również istotny wpływ na zmiany wysokości zobowiązań i należności, które na koniec roku są znacznie wyższe od notowanych w pierwszych trzech kwartałach.

1.7.13. Niespłacone pożyczki lub naruszenie postanowień umowy pożyczkowej, w sprawach których nie podjęto żadnych działań naprawczych do dnia bilansowego

Nie wystąpiły w I kwartale 2022 r.

1.7.14. Zobowiązania warunkowe i zabezpieczenia

Zabezpieczenia na aktywach Grupy	31.03.2022	31.12.2021	31.03.2021
Zabezpieczenia wierzytelności banków z tytułu udzielonych kredytów	46 500	46 500	51 500
Razem zabezpieczenia na aktywach Grupy	46 500	46 500	51 500

Na dzień 31 marca 2022 r. i 31 grudnia 2021 r.:

- o na kwotę 46 500 tys. zł składają się:
 - 37 500 tys. zł – hipoteka stanowiąca zabezpieczenie wierzytelności z tytułu kredytu w rachunku bieżącym Atende S.A. w mBank S.A.;
 - 9 000 tys. zł – zastaw rejestrowy na zapasach, w ramach udzielonego przez bank Santander Bank Polska S.A. kredytu w rachunku bieżącym.

Na dzień 31 marca 2021 r.

- o na kwotę 51 500 tys. zł składają się:
 - 42 500 tys. zł – hipoteka stanowiąca zabezpieczenie wierzytelności z tytułu kredytu w rachunku bieżącym oraz kredytu inwestycyjnego zaciągniętego przez Atende S.A. w mBank S.A.;
 - 9 000 tys. zł – zastaw rejestrowy na zapasach, w ramach udzielonego przez bank Santander Bank Polska S.A. kredytu w rachunku bieżącym.

	31.03.2022	31.12.2021	31.03.2021
Zobowiązania z tytułu gwarancji bankowych udzielonych w głównej mierze jako zabezpieczenie wykonania umów handlowych	12 085	12 381	8 437
Poręczenie spłaty zobowiązań leasingowych	2 942	2 942	2 902
Poręczenie spłaty weksla	600	600	400
Razem udzielone gwarancje i poręczenia	15 627	15 923	11 739

Na dzień 31 marca 2022 r.:

- o na kwotę 12 085 tys. zł składają się:
 - 10 934 tys. zł – wartość zobowiązania z tytułu gwarancji bankowych udzielonych w głównej mierze jako zabezpieczenie wykonania umów handlowych, gdzie zleceniodawcą gwarancji jest Atende S.A.;
 - 1 151 tys. zł – wartość zobowiązania z tytułu gwarancji bankowych udzielonych w głównej mierze jako zabezpieczenie wykonania umów handlowych, gdzie zleceniodawcą gwarancji jest Atende Industries sp. z o.o.;
- o kwota 2 942 tys. zł – wartość poręczenia przez Atende S.A. zobowiązań wynikających z umów leasingu zawartych przez TrustIT sp. z o.o.;
- o kwota 600 tys. zł – wartość poręczenia przez Atende S.A. zobowiązań wynikających z umowy zawartej przez Phoenix Systems sp. z o.o.

Na dzień 31 grudnia 2021 r.:

- o na kwotę 12 381 tys. zł składają się:
 - 11 322 tys. zł – wartość zobowiązania z tytułu gwarancji bankowych udzielonych w głównej mierze jako zabezpieczenie wykonania umów handlowych, gdzie zleceniodawcą gwarancji jest Atende S.A.;
 - 1 059 tys. zł – wartość zobowiązania z tytułu gwarancji bankowych udzielonych w głównej mierze jako zabezpieczenie wykonania umów handlowych, gdzie zleceniodawcą gwarancji jest Atende Industries sp. z o.o.;
- o kwota 2 942 tys. zł – wartość poręczenia przez Atende S.A. zobowiązań wynikających z umów leasingu zawartych przez TrustIT sp. z o.o.;
- o kwota 600 tys. zł – wartość poręczenia przez Atende S.A. zobowiązań wynikających z umowy zawartej przez Phoenix Systems sp. z o.o.

Na dzień 31 marca 2021 r.:

- o na kwotę 8 437 tys. zł składają się:
 - 7 187 tys. zł – wartość zobowiązania z tytułu gwarancji bankowych udzielonych w głównej mierze jako zabezpieczenie wykonania umów handlowych, gdzie zleceniodawcą gwarancji jest Atende S.A.;
 - 924 tys. zł – wartość zobowiązania z tytułu gwarancji bankowych udzielonych w głównej mierze jako zabezpieczenie wykonania umów handlowych, gdzie zleceniodawcą gwarancji jest Atende Industries sp. z o.o.;
 - 276 tys. zł – wartość zobowiązania z tytułu gwarancji bankowych udzielonych w głównej mierze jako zabezpieczenie wykonania umów handlowych, gdzie zleceniodawcą gwarancji jest A2 Customer Care sp. z o.o.;
 - 50 tys. zł – wartość zobowiązania z tytułu gwarancji bankowych udzielonych w głównej mierze jako zabezpieczenie wykonania umów handlowych, gdzie zleceniodawcą gwarancji jest Codeshine sp. z o.o.;
- o kwota 2 902 tys. zł dotyczy poręczenia przez Atende S.A. zobowiązań wynikających z umów leasingu zawartych przez TrustIT sp. z o.o.;
- o kwota 400 tys. zł dotyczy poręczenia przez Atende S.A. zobowiązań wynikających z umowy zawartej przez Phoenix Systems sp. z o.o.

1.7.15. Informacja o instrumentach finansowych

Aktywa i zobowiązania finansowe w podziale na kategorie	31.03.2021	31.12.2021	31.03.2021*
Aktywa finansowe			
Aktywa finansowe wyceniane w zamortyzowanym koszcie	62 572	92 151	107 453
Aktywa finansowe wyceniane w wartości godziwej przez pozostałe całkowite dochody	80	80	80
Aktywa finansowe wyceniane do wartości godziwej przez wynik finansowy	117	-	258
Zobowiązania finansowe			
Zobowiązania finansowe wyceniane w zamortyzowanym koszcie	37 238	55 679	49 268
Zobowiązania finansowe wyceniane w wartości godziwej przez wynik finansowy (zaklasyfikowane jako przeznaczone do obrotu)	-	119	-

* Dane przekształcone. Opis zmian przedstawiono w nocie 1.5.5.

Mając na uwadze charakter i specyficzne cechy przedstawionych powyżej kategorii instrumentów finansowych, w ramach poszczególnych grup wyróżnia się następujące klasy instrumentów:

Aktywa finansowe wyceniane w zamortyzowanym koszcie	31.03.2022	31.12.2021	31.03.2021*
Należności z tytułu dostaw i usług i aktywa z tytułu umów z klientami	47 860	82 443	48 079
Należności z tytułu leasingu	-	44	234
Środki pieniężne i ich ekwiwalenty	14 712	9 664	59 140
Razem	62 572	92 151	107 453

* Dane przekształcone. Opis zmian przedstawiono w nocie 1.5.5.

Zobowiązania finansowe wyceniane w zamortyzowanym koszcie	31.03.2022	31.12.2021	31.03.2021
Zobowiązania z tytułu kredytów i pożyczek	8 802	5 861	17 093
Zobowiązania z tytułu dostaw i usług	17 799	38 301	18 383
Bierne rozliczenia międzyokresowe z tytułu niezafakturowanych kosztów	1 006	1 298	725
Zobowiązania z tytułu leasingu	9 265	9 747	10 892
Zobowiązania z tytułu leasingu zwrotnego	366	472	998
Zobowiązania z tytułu cesji należności	-	-	1 177
Razem	37 238	55 679	49 268

Rachunkowość zabezpieczeń

W I kwartale 2022 r. oraz I kwartale 2021 r. Emitent nie stosował rachunkowości zabezpieczeń.

Instrumenty pochodne

W I kwartale 2022 r. oraz I kwartale 2021 r. instrumenty pochodne wystąpiły jedynie w spółce Atende i dotyczyły transakcji walutowych typu *forward*.

Na dzień 31 marca 2022 r. jednostka dominująca Grupy utrzymywała instrumenty finansowe wykazywane w wartości godziwej w sprawozdaniu z sytuacji finansowej. Grupa nie wprowadza instrumentów pochodnych na dzień nabycia do ksiąg rachunkowych. Na dzień bilansowy są one wyceniane na podstawie otrzymanych od banków informacji o ich wartości godziwej. Wszystkie instrumenty finansowe występujące w Grupie to kontrakty walutowe typu *forward* zawarte przez jednostkę dominującą, których wycena na dzień 31 marca 2022 r. była dodatnia i wynosiła 117 tys. zł, na dzień 31 grudnia 2021 r. była ujemna i wynosiła 119 tys. zł zaś na 31 marca 2021 r. była dodatnia i wyniosła 258 tys. zł.

Grupa stosuje poniższą hierarchię dla określania i wykazywania wartości godziwej instrumentów finansowych według metody wyceny:

- o Poziom 1 – ceny notowane (nieskorygowane) na aktywnym rynku dla identycznych aktywów oraz zobowiązań;
- o Poziom 2 – pozostałe metody, dla których pośrednio bądź bezpośrednio są uwzględniane wszystkie czynniki mające istotny wpływ na wykazywaną wartość godziwą;
- o Poziom 3 – metody oparte na czynnikach mających istotny wpływ na wykazywaną wartość godziwą, które nie są oparte na możliwych do zaobserwowania danych rynkowych.

Poziom hierarchii wartości godziwej, do którego następuje klasyfikacja wyceny wartości godziwej, ustala się na podstawie danych wejściowych najniższego poziomu, które są istotne dla całości pomiaru wartości godziwej. W tym celu istotność danych wejściowych do wyceny ocenia się poprzez odniesienie do całości wyceny wartości godziwej. Jeżeli przy wycenie wartości godziwej wykorzystuje się obserwowalne dane wejściowe, które wymagają istotnych korekt na podstawie danych nieobserwowalnych, wycena taka ma charakter wyceny zaliczanej do Poziomu 3. Ocena tego, czy określone dane wejściowe przyjęte do wyceny mają istotne znaczenie dla całości wyceny wartości godziwej wymaga osądu uwzględniającego czynniki specyficzne dla danego składnika aktywów lub zobowiązań.

Według opisanej powyżej hierarchii wartości godziwej posiadane przez Grupę instrumenty finansowe zostały zakwalifikowane do poziomu drugiego.

Zarówno w okresie zakończonym 31 marca 2022 r., 31 grudnia 2021 r. jak i w okresie zakończonym 31 marca 2021 r., nie miały miejsca przesunięcia między poziomami 1 i 2 hierarchii wartości godziwej, ani też żaden z instrumentów nie został przesunięty z/ do poziomu 3 hierarchii wartości godziwej.

1.7.16. Przychody

	I kwartał 2022 r.	I kwartał 2021 r.
Przychody ze sprzedaży	41 800	39 702
Pozostałe przychody operacyjne	139	638
Przychody finansowe	231	333
SUMA przychodów ogółem	42 170	40 673

Podział przychodów według linii produktowych	I kwartał 2022 r.	I kwartał 2021 r.
Dostawy sprzętu	17 123	15 711
Usługi wdrożeniowe, integracyjne i pozostałe	2 305	3 161
Usługi serwisowe i utrzymaniowe	18 188	14 858
Usługi specjalistyczne (audyty, projekty techniczne, opracowanie koncepcji)	3 335	4 811
Usługi informatyczne dla sektora medycznego	-	311
Pozostałe usługi	849	850
Przychody ze sprzedaży z działalności kontynuowanej	41 800	39 702

Podział przychodów według sposobu spełniania zobowiązań do wykonania świadczenia	I kwartał 2022 r.	I kwartał 2021 r.*
Przychody ujmowane w momencie spełnienia	23 566	12 984
Przychody ujmowane w trakcie spełniania	18 234	26 718
Przychody ze sprzedaży	41 800	39 702

* Dane przekształcone. Opis zmian przedstawiono w nocie 1.5.5.

Salda dotyczące umów z klientami	31.03.2022	31.12.2021	31.03.2021*
Należności z tytułu dostaw i usług długo- i krótkoterminowe	28 389	65 921	32 502
Aktywa z tytułu umów z klientami	19 471	16 522	15 577
Zobowiązania z tytułu umów z klientami	28 057	28 325	29 647

* Dane przekształcone. Opis zmian przedstawiono w nocie 1.5.5.

	I kwartał 2022 r.		I kwartał 2021 r.*	
	Aktywa z tytułu umów z klientami	Zobowiązania z tytułu umów z klientami	Aktywa z tytułu umów z klientami	Zobowiązania z tytułu umów z klientami
Przychód ujęty w bieżącym okresie, który był uwzględniony w bilansie otwarcia zobowiązania z tytułu umowy.	-	(5 673)	-	(4 997)
Zwiększenie z tytułu płatności dokonanych przez klientów lub ujęcia należności za zobowiązanie do wykonania świadczenia niespełnione w całości lub częściowo	-	5 405	-	6 252
Zmiana aktywów z tytułu umowy na skutek uznania wynagrodzenia za bezwarunkowe	(1 973)	-	(8 426)	-
Zmiana wynikająca z ujęcia przychodów, dla których faktury nie zostały wystawione na dzień bilansowy	4 922	-	1 813	-

* Dane przekształcone. Opis zmian przedstawiono w nocie 1.5.5.

1.7.17. Rozliczenia z tytułu spraw sądowych

Na dzień publikacji raportu Spółka oraz podmioty zależne nie są stroną sporu sądowego o istotnej wartości.

1.7.18. Zdarzenia po dacie bilansowej

Zawarcie istotnej umowy z PGE

Dnia 29 kwietnia 2022 r. została podpisana przez konsorcjum zależnej od Emitenta spółki A2 Customer Care Sp. z o.o. (lider konsorcjum) i Atende S.A. (członek konsorcjum) (razem „Wykonawca”) umowa z PGE Systemy S.A. („Zamawiający”) na wdrożenie centralnych systemów CRM i Billing („Umowa”).

Przedmiotem Umowy jest wdrożenie dwóch odrębnych systemów dla PGE Obrót S.A. i PGE Dystrybucja S.A., dostawa platformy sprzętowej na potrzeby wdrażanych systemów oraz świadczenie usług rozwojowych, gwarancyjnych i serwisowych. Wynagrodzenie Wykonawcy z tytułu wykonania Umowy ustalono na 154,3 mln zł brutto. Na wdrożenie przez Wykonawcę systemów przeznaczono 3 lata, które po tym okresie objęte zostaną 36 miesięcznym okresem gwarancji i wsparcia. Poza podstawową częścią związaną z wdrożeniem systemów, strony dopuszczają możliwość skorzystania przez Zamawiającego z prawa opcji dotyczącego usług serwisowych na okres do 7 lat oraz prawa opcji dotyczącego przedłużenia świadczenia przez Wykonawcę usług rozwojowych dla wdrożonych systemów. Ogólne warunki wykonania Umowy nie odbiegają od warunków powszechnie stosowanych dla tego typu umów.

Wcześniej, 8 kwietnia 2022 r., Emitent powziął informację o wyborze oferty ww. konsorcjum jako najkorzystniejszej w postępowaniu o udzielenie zamówienia publicznego, w następstwie którego została zawarta Umowa.

Rekomendacja Zarządu w sprawie pokrycia straty za 2021 r.

Dnia 13 maja 2022 r. Zarząd Atende podjął uchwałę w sprawie pokrycia straty Atende S.A za rok 2021, zgodnie z którą postanowił zarekomendować zwyczajnemu walnemu zgromadzeniu Spółki powzięcie uchwały o pokryciu straty netto Spółki za rok obrotowy 2021 wynoszącej 4 095 777,95 zł z kapitału zapasowego Spółki. Ponadto Zarząd Atende S.A. nie będzie rekomendował zwyczajnemu walnemu zgromadzeniu Spółki wypłaty dywidendy w 2022 r. z kapitału zapasowego.

Dnia 16 maja 2022 r. Rada Nadzorcza Spółki postanowiła zarekomendować zwyczajnemu walnemu zgromadzeniu przyjęcie wniosku Zarządu co do sposobu pokrycia straty Spółki za rok 2021. Ostateczną decyzję w tym przedmiocie podejmie zwyczajne walne zgromadzenie Spółki.

1.7.19. Zmiany w strukturze Grupy Kapitałowej i jednostek gospodarczych wchodzących w jej skład dokonane w I kwartale 2022 r.

W I kwartale 2022 r. nie wystąpiły zmiany w strukturze Grupy Kapitałowej.

2. Sprawozdanie Zarządu z działalności Grupy Kapitałowej

2.1. Podstawowa działalność

Jednostką dominującą Grupy Kapitałowej Atende („Grupa”, „Grupa Kapitałowa”, „Grupa Atende”) jest Atende S.A. („Spółka”, „Emitent”, „Atende”) z siedzibą w Warszawie, plac Konesera 10a, zarejestrowana w Sądzie Rejonowym dla m.st. Warszawy, XIV Wydział Gospodarczy KRS, pod numerem KRS: 0000320991, kapitał zakładowy: 7 268 668,80 zł w całości wpłacony, NIP: 954-23-57-358, REGON: 276930771. Od 28 maja 2012 r. Spółka jest notowana na Giełdzie Papierów Wartościowych w Warszawie.

Spółka funkcjonuje pod nazwą Atende od 12 kwietnia 2013 r., kiedy została zarejestrowana w Krajowym Rejestrze Sądowym zmiana firmy Emitenta z ATM Systemy Informatyczne S.A. na Atende S.A. Z kolei ATM Systemy Informatyczne S.A. powstała w wyniku przejęcia przez KLK S.A. całego majątku ATM Systemy Informatyczne sp. z o. o. przy jednoczesnym dokonaniu zmiany nazwy spółki KLK S.A. na ATM Systemy Informatyczne S.A. i przeniesieniu siedziby Spółki do Warszawy. Powyższe zmiany zostały zarejestrowane w Krajowym Rejestrze Sądowym 3 stycznia 2011 r.

Podstawowym przedmiotem działalności Emitenta jest integracja systemów teleinformatycznych. Spółka ma ponad trzydziestoletnie doświadczenie będące wynikiem realizacji wielu projektów wdrożeniowych. Wdrożenia te wyróżniają się nie tylko wysoką jakością świadczonych prac, ale też najwyższym poziomem technicznym i dużą skalą trudności wykonania. Dodatkowo Atende posiada kompetencje w zakresie tworzenia oprogramowania oraz oferuje outsourcing IT i usługi *cloud computing*. Atende S.A. jest jedną z czołowych firm branży IT w Polsce.

Poprzez spółki zależne Grupa Kapitałowa Emitenta realizuje działania w innych atrakcyjnych niszach rynku IT. Atende Industries sp. z o.o. specjalizuje się w rozwoju platform chmurowych dla Przemysłu 4.0, w szczególności dla nowoczesnej energetyki (ang. *Smart Grid*). Phoenix Systems sp. z o.o. oferuje autorski system operacyjny czasu rzeczywistego dedykowany dla rynku Internetu Rzeczy. Z kolei OmniChip sp. z o.o. zajmuje się projektowaniem układów elektronicznych, TrustIT sp. z o.o. świadczy nowoczesne usługi zdalnego utrzymania systemów IT, Codeshine sp. z o.o. zajmuje się tworzeniem oprogramowania na zamówienie, zaś A2 Customer Care sp. z o.o. wdraża specjalistyczne rozwiązania w zakresie obsługi klienta oraz systemów klasy ERP. Spółki z Grupy Atende zostały utworzone na czas nieokreślony.

2.2. Skład organów Spółki

Spółką kieruje pięciosobowy Zarząd, którego skład na dzień przekazania niniejszego raportu jest następujący:

- Marcin Petrykowski – prezes Zarządu,
- Iwona Bakuła – wiceprezes Zarządu,
- Mariusz Stusiński – wiceprezes Zarządu.

W I kwartale 2022 r. oraz w okresie po dacie bilansowej nie nastąpiły zmiany w składzie Zarządu.

Nadzór nad Spółką sprawuje pięciosobowa Rada Nadzorcza, której skład na dzień przekazania niniejszego raportu jest następujący:

- Roman Szwed – przewodniczący Rady Nadzorczej,
- Patrycja Buchowicz – wiceprzewodnicząca Rady Nadzorczej,
- Jan Madey – członek Rady Nadzorczej,
- Paweł Małyska – członek Rady Nadzorczej,
- Maciej Matusiak – członek Rady Nadzorczej.

W I kwartale 2022 r. oraz w okresie po dacie bilansowej nie nastąpiły zmiany w składzie Rady Nadzorczej.

2.3. Opis organizacji Grupy Kapitałowej

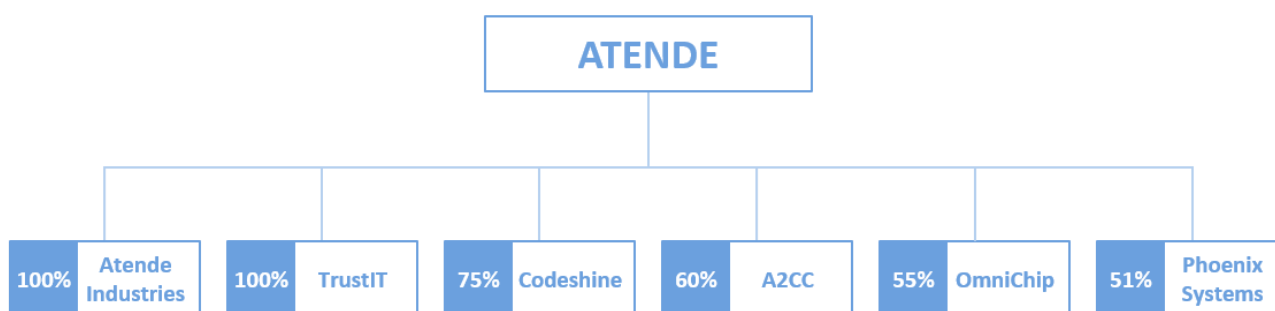
2.3.1. Struktura Grupy Kapitałowej

Na dzień 31 marca 2022 r. Grupa Kapitałowa Atende składała się z 7 podmiotów:

- o jednostki dominującej Atende S.A.,
- o 6 jednostek zależnych:
 - Atende Industries sp. z o.o. z siedzibą w Warszawie, w której Emitent posiada 100% kapitału zakładowego i głosów na zgromadzeniu wspólników,
 - TrustIT sp. z o.o. z siedzibą w Łodzi, w której Emitent posiada 100% udziałów i głosów na zgromadzeniu wspólników,
 - Codeshine sp. z o.o. z siedzibą w Warszawie, w której Emitent posiada 75,31% kapitału zakładowego i głosów na zgromadzeniu wspólników,
 - A2 Customer Care sp. z o.o. z siedzibą we Wrocławiu, w której Emitent posiada 60% kapitału zakładowego i głosów na zgromadzeniu wspólników,
 - OmniChip sp. z o.o. z siedzibą w Warszawie, w której Emitent posiada 55% kapitału zakładowego i głosów na zgromadzeniu wspólników,
 - Phoenix Systems sp. z o.o. z siedzibą w Warszawie, w której Emitent posiada 51% kapitału zakładowego i głosów na zgromadzeniu wspólników.

Spółki z Grupy Atende zostały utworzone na czas nieokreślony.

Struktura Grupy Kapitałowej na koniec okresu objętego sprawozdaniem.



2.3.2. Jednostki podlegające i niepodlegające konsolidacji

Wszystkie spółki zależne są konsolidowane metodą pełną. Informacje na temat konsolidacji zamieszczono w pkt. 1.5.3 niniejszego raportu.

2.3.3. Zmiany organizacji Grupy Kapitałowej

Nie wystąpiły.

2.4. Komentarz Zarządu dotyczący dokonań Emitenta w I kwartale 2022 r.

Grupa Atende osiągnęła w I kwartale 2022 r. słabsze wyniki niż w I kwartale roku poprzedniego, niemniej nie odbiegają one znacząco od wyników uzyskiwanych zwykle w pierwszych kwartałach lat ubiegłych. Główną przyczyną niezadowalających wyników finansowych w I kwartale 2022 r. były rosące koszty operacyjne. Przepisy podatkowe wynikające z wprowadzonego z początkiem 2022 r. Polskiego Ładu przyczyniły się do dalszej istotnej presji na wzrost płac. Poza wzrostem kosztów wynagrodzeń w raportowanym okresie, Spółka zmagala się również z rosnącym poziomem inflacji oraz znacznym wzrostem kursu dolara względem złotego, w którym rozliczana jest istotna część dostaw.

Dodatkowo, negatywny wpływ na działalność operacyjną Atende oraz osiągnięte w raportowanym okresie wyniki skonsolidowane i jednostkowe miały opóźnienia w dostawach produktów, związane z zakłóceniami w łańcuchu dostaw kluczowego dostawcy Atende, będącymi następstwem braków materiałowych w przemyśle półprzewodnikowym. Wpłynęło to na przesunięcie części przychodów ze sprzedaży na kolejne kwartały, mniejszą marżę z realizowanych kontraktów oraz utratę potencjalnych korzyści w konsekwencji rezygnacji niektórych klientów z zamawiania sprzętu, spowodowanej nieakceptowalnymi przez klientów terminami dostaw.

W I kwartale 2022 r. Grupa Atende osiągnęła przychody ze sprzedaży na poziomie 41,8 mln zł, czyli wyższe o 5% w stosunku do analogicznego okresu roku poprzedniego, zaś zysk brutto na sprzedaży wyniósł 8,7 mln zł, co oznacza zbliżony do ubiegłorocznego. Jednak ze względu na wyższe niż rok wcześniej koszty ogólnego zarządu (o 1,0 mln zł) oraz niższe pozostałe przychody operacyjne (o 0,5 mln zł), związane głównie z dotacjami, Grupa Atende zanotowała w I kwartale br. słabsze wyniki. Wynik na działalności operacyjnej w raportowanym okresie był ujemny i wyniósł (3,3) mln zł wobec (1,6) mln zł w I kwartale 2021 r., strata EBITDA osiągnęła (0,9) mln zł (rok wcześniej zysk na poziomie 0,7 mln zł), a na poziomie wyniku netto przypisanego akcjonariuszom podmiotu dominującego zanotowano stratę w wysokości (3,3) mln zł wobec (1,9) mln zł rok wcześniej.

Wybrane dane finansowe	Grupa Kapitałowa Atende			Atende S.A.		
	I kwartał 2022 r.	I kwartał 2021 r.	Zmiana	I kwartał 2022 r.	I kwartał 2021 r.	Zmiana
Przychody ze sprzedaży	41 800	39 702	5%	36 478	35 714	2%
Zysk brutto na sprzedaży	8 680	8 870	(2)%	5 595	6 220	(10)%
<i>Marża zysku brutto na sprzedaży</i>	<i>20,8%</i>	<i>22,3%</i>	<i>(1,5) p.p.</i>	<i>15,3%</i>	<i>17,4%</i>	<i>(2,1) p.p.</i>
Koszty ogólnego zarządu	11 914	10 951	9%	8 827	7 780	13%
Zysk/ (strata) na działalności operacyjnej	(3 295)	(1 583)	-	(3 294)	(1 657)	-
EBITDA ¹	(920)	741	-	(1 659)	1	-
Zysk/ (strata) przed opodatkowaniem	(3 698)	(1 893)	-	(3 575)	(1 907)	-
Zysk/ (strata) netto ²	(3 262)	(1 880)	-	(2 923)	(1 597)	-

¹ EBITDA= Zysk (strata) na działalności operacyjnej + amortyzacja (wskaźnik niezdefiniowany w MSSF)

² dla Grupy Atende zysk (strata) netto przypisany akcjonariuszom podmiotu dominującego

Łączny wpływ spółek zależnych na skonsolidowane wyniki przed opodatkowaniem i netto, osiągnięte w I kwartale 2022 r., był ujemny. Spośród spółek zależnych pozytywny wpływ na wyniki miały spółki OmniChip, TrustIT, A2CC oraz Phoenix Systems. Pozostałe spółki zanotowały w I kwartale br. straty.

Spółka Atende uzyskała w I kwartale 2022 r. przychody ze sprzedaży w wysokości 36,5 mln zł, co oznacza poziom zbliżony do osiągniętego w analogicznym okresie roku poprzedniego (wzrost o 2% r/r). Mniejszy o 10% niż rok wcześniej zysk brutto na sprzedaży (5,6 mln zł), przy kosztach ogólnego zarządu wyższych o 1,0 mln zł w stosunku do ubiegłorocznych, wpłynął na pogorszenie wyników Spółki. Zanotowano straty na poziomach: operacyjnym w wysokości (3,3) mln zł wobec (1,7) mln zł rok wcześniej, EBITDA w wysokości (1,7) mln zł przy 1 tys. zł zysku rok wcześniej oraz netto, gdzie strata wyniosła (2,9) mln zł vs. (1,6) mln zł w I kwartale 2021 r.

Sprzedaż Grupy Kapitałowej wg segmentów rynku

W I kwartale 2022 r. w segmencie integracji systemów teleinformatycznych Atende osiągnięto przychody ze sprzedaży na zbliżonym poziomie co rok wcześniej (wzrost o 0,7 mln zł, czyli o 2% r/r). Również marża ze sprzedaży osiągnęła porównywalny do ubiegłorocznego poziom (spadek o 0,1 mln zł, czyli o 1% r/r). Jednak, głównie ze względu na wyższe niż rok wcześniej stałe koszty własne sprzedaży (o 0,5 mln zł) i koszty ogólnego zarządu (o 1,0 mln zł), wynik EBITDA segmentu w I kwartale br. był niższy niż rok wcześniej i wyniósł (1,8) mln zł, wobec nieznacznej straty EBITDA w I kwartale 2021 r.

Skonsolidowana sprzedaż wg segmentów rynku ¹	I kwartał 2022 r.	I kwartał 2021 r.	Zmiana
Integracja systemów teleinformatycznych Atende			
Przychody ze sprzedaży	36 227	35 537	2%
Marża ze sprzedaży ²	11 013	11 151	(1)%
<i>% marża ze sprzedaży</i>	<i>30,4%</i>	<i>31,4%</i>	<i>(1,0) p.p.</i>
EBITDA ³	(1 757)	(12)	-
Integracja systemów teleinformatycznych spółek zależnych			
Przychody ze sprzedaży	6 142	4 854	27%
Marża ze sprzedaży ²	4 738	3 977	19%
<i>% marża ze sprzedaży</i>	<i>77,1%</i>	<i>81,9%</i>	<i>(4,8) p.p.</i>
EBITDA ³	856	278	208%

¹ bez wyłączeń konsolidacyjnych oraz przychodów pozostałych

² Marża ze sprzedaży = Przychody ze sprzedaży - Koszty sprzedaży zmienne

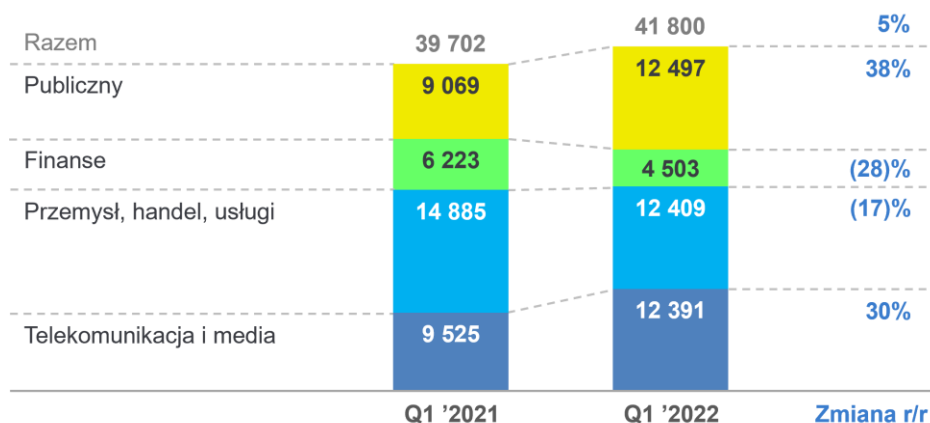
³ EBITDA= Zysk (strata) na działalności operacyjnej + amortyzacja (wskaźnik niezdefiniowany w MSSF)

W segmencie integracji systemów teleinformatycznych spółek zależnych zanotowano w I kwartale 2022 r. wyższą niż rok wcześniej sprzedaż (wzrost o 27% r/r) oraz marżę ze sprzedaży (wzrost o 19% r/r). Także zysk EBITDA segmentu zwiększył się o 208% r/r do 0,9 mln zł. W I kwartale 2022 r. największy, pozytywny wpływ na wyniki segmentu miała spółka OmniChip.

Sprzedaż Grupy Kapitałowej wg sektorów rynku

W I kwartale 2022 r. Grupa Atende zrealizowała wyższą niż rok wcześniej sprzedaż w sektorach publicznym oraz telekomunikacji i mediów. Negatywny wpływ na zmianę skonsolidowanych przychodów ze sprzedaży r/r miała mniejsza niż rok wcześniej sprzedaż do sektorów przemysł, handel, usługi oraz finansowego.

Sprzedaż Grupy Atende wg sektorów rynku



Na kluczowym dla Emitenta rynku operatorów telekomunikacyjnych i mediów, Grupa Atende uzyskała w I kwartale br. przychody ze sprzedaży w wysokości 12,4 mln zł, co oznacza wzrost o 30% w stosunku do analogicznego okresu roku poprzedniego. Przychody z tego sektora stanowiły 30% całkowitych skonsolidowanych przychodów w I kwartale 2022 r. wobec 24% rok wcześniej. W ramach tego sektora największe znaczenie miały prace wykonywane przez spółkę Atende na rzecz operatorów telefonii komórkowej, głównie w zakresie rozbudowy infrastruktury transmisji danych, w tym w zakresie technologii LTE, oraz rozliczeń i bilingu usług IP. Przychody od operatorów mobilnych, którzy stanowią najbardziej stabilną grupę klientów Atende, wyniosły w I kwartale 2022 r. 9,4 mln zł, wobec 5,5 mln zł rok wcześniej.

Największą sprzedaż w I kwartale 2022 r. zanotowano w sektorze publicznym. Sprzedaż do klientów tego sektora wyniosła 12,5 mln zł, co oznacza wzrost o 38% r/r. Udział sektora w skonsolidowanych przychodach w I kwartale 2022 r. wyniósł 30%, w porównaniu z 23% w analogicznym okresie roku poprzedniego. Największe projekty dotyczyły rozbudowy i utrzymania trójosiowego środowiska platformy wirtualizacji dla Ministerstwa Obrony Narodowej (łącznie przychód w I kwartale 2022 r.: 4,6 mln zł) oraz wsparcia technicznego w zakresie wirtualizacji dla instytucji centralnej (3,9 mln zł).

W sektorze przemysł, handel, usługi zanotowano w I kwartale 2022 r. sprzedaż w wysokości 12,4 mln zł, co oznacza zmniejszenie o 17% r/r. Udział sektora w skonsolidowanych przychodach w I kwartale br. wyniósł 30%, w porównaniu z 37% w analogicznym okresie roku poprzedniego. Największe wdrożenie dotyczyło rozbudowy i modernizacji centrum danych w spółce produkcyjnej (1,0 mln zł). Działalność związana z inteligentnymi sieciami energetycznymi, realizowana przez Atende Industries, przyniosła w I kwartale 2022 r. 1,0 mln zł przychodów ze sprzedaży wobec 0,5 mln zł rok wcześniej. Z kolei spółka A2CC uzyskała od klientów sektora przychody z usług wdrażania specjalistycznych rozwiązań w zakresie obsługi klienta oraz systemów klasy ERP w wysokości 1,0 mln zł w porównaniu z 0,8 mln zł w I kwartale 2021 r. Także działająca w sektorze przemysł, handel, usługi spółka Phoenix System wypracowała w raportowanym okresie przychody w wysokości 1,0 mln zł, co oznacza taki sam poziom jak rok wcześniej, głównie realizując prace rozwojowe w projektach inteligentnych liczników gazu i energii elektrycznej.

Skonsolidowana sprzedaż do klientów sektora finansowego w I kwartale 2022 r. spadła o 28% w stosunku do analogicznego okresu roku ubiegłego i wyniosła 4,5 mln zł. Przychody z tego sektora stanowiły 11% skonsolidowanych przychodów w I kwartale 2022 r. wobec 16% rok wcześniej. W ramach sektora największe znaczenie w raportowanym kwartale miała sprzedaż do firm ubezpieczeniowych, która przyniosła ponad 1/3 całkowitych przychodów ze sprzedaży sektora. Największe realizacje w sektorze dotyczyły rozbudowy infrastruktury macierzowej i sieciowej w spółce ubezpieczeniowej (o łącznej wartości 1,1 mln zł) oraz modernizacji infrastruktury technicznej w banku (0,4 mln zł). Dodatkowo realizowane były mniejsze kontrakty dla szeregu podmiotów sektora finansowego, zwłaszcza w zakresie outsourcingu, usług serwisowych i usług *cloud computing*.

Struktura sprzedaży Grupy Kapitałowej wg sektorów rynku	I kwartał 2022 r.	I kwartał 2021 r.	Zmiana
Telekomunikacja i media	12 391	9 525	30%
Publiczny	12 497	9 069	38%
Przemysł, handel, usługi	12 409	14 885	(17)%
Finanse	4 503	6 223	(28)%
RAZEM	41 800	39 702	5%

W kolejnych latach Emitent będzie konsekwentnie dążył do zrównoważonej sprzedaży do wszystkich sektorów rynku. Jednakże, zważywszy na doświadczenie, wiedzę ekspercką i oferowane rozwiązania, Atende będzie koncentrowało się na dynamicznym rozwoju sprzedaży do operatorów telekomunikacji mobilnej, dystrybutorów energii elektrycznej, podmiotów sektora finansowego oraz do instytucji i przedsiębiorstw związanych z obronnością.

Spółki Grupy Kapitałowej

Nadrzędna spółka **Atende** rozwijała w I kwartale br. swoją strategiczną specjalizację, czyli rozwiązania dla operatorów mobilnych. Spółka dostosowała autorskie oprogramowanie SMaCS (ang. *Service Management and Charging System*), służące do zarządzania usługami abonenckimi w sieciach IP i rozliczania abonentów za korzystanie z tych usług, do działania w chmurze publicznej, co daje możliwość oferowania systemu w modelu usługowym (ang. SaaS). Spółka stworzyła także oprogramowanie związane z bezpieczeństwem usług dla jednego z operatorów. Dodatkowo zostały zrealizowane projekty rozbudowy pojemności rdzenia sieci pakietowej dla wiodących operatorów komórkowych.

W obszarze usług świadczonych przez Atende zostały rozbudowane funkcjonalności usługi Smart Monitoring o nowe metody monitorowania środowisk SAP. Dzięki temu analizy systemu Smart Monitoring sięgają do warstwy procesów i dostarczają wartościowych informacji biznesowych odnośnie do ich funkcjonowania. Z kolei w obszarze usług chmurowych Spółka rozwinęła partnerstwo z Microsoft, niezbędne do realizacji projektów dofinansowanych przez Microsoft. Ponadto podpisana została umowa na zarządzanie infrastrukturą systemową i siecią dla jednej z wiodących firm rynku pośrednictwa pracy.

W I kwartale 2022 r. Emitent rozbudował także autorskie rozwiązanie ChainDoc o nowe moduły. System, wykorzystując technologię *blockchain*, służy cyfryzacji procesów, poczynawszy od komunikacji z klientami po komunikację wewnętrzną, obejmując procesy biznesowe wymagające zdalnego wyrażania woli.

W obszarze infrastruktury technicznej Spółka zakończyła realizację serwerowni dla spółki z sektora motoryzacji. Dodatkowo została podpisana umowa na modernizację serwerowni dla spółki kurierskiej oraz został wygrany przetarg na 3-letnią opiekę serwisową infrastruktury zasilającej dla instytucji finansowej.

W I kwartale 2022 r. spółka **Atende Industries**, rozwijająca platformy chmurowe dla przemysłu 4.0, w szczególności dla nowoczesnej energetyki (*Smart Grid*), koncentrowała się na bieżących wdrożeniach, pracach badawczo-rozwojowych oraz na rozwoju biznesu. Spółka realizowała umowę na utrzymanie i rozwój dla Energa-Operator S.A., dotyczącą oprogramowania systemu AMI (ang. *Advanced Metering Infrastructure*) - redGrid - dla największego wdrożenia liczników inteligentnych w Polsce (1,5 mln liczników). Ponadto spółka przygotowywała pilotażowe wdrożenie w Energa-Operator S.A. platformy chmurowej besmart.energy, będącej następcą systemu redGrid, w celu pozyskiwania danych z liczników w czasie rzeczywistym. W raportowanym okresie trwały także prace nad pilotażowym wdrożeniem platformy besmart.energy, wspólnie z AGH i klastrem energii w Ochojnicy, dotyczące przetwarzania danych z inteligentnych liczników energii typu Edge-IoT w czasie rzeczywistym. Atende Industries, w ramach konsorcjum z Atende i A2CC, brała udział w kolejnym etapie postępowania przetargowego prowadzonego przez Polskie Sieci Elektroenergetyczne na dostawę Centralnego Systemu Informacji Rynku Energii. W ramach prac nad inteligentną robotyką rozwijano platformę besmart.vision i realizowano prace nad uruchomieniem produkcyjnym stanowiska cobotów (robotów współpracujących) w firmie Warmtechnik. W ramach prac badawczo-rozwojowych spółka rozwijała autorską bazę danych NoSQL TStorage, przeznaczoną do masowego składowania i przetwarzania danych pomiarowych, stanowiącą podstawę rozwijanych platform chmurowych *Big Data*, oraz rozwijała modele predykcyjne oparte o metody statystyczne i uczenie maszynowe dla urządzeń instalowanych w rozdzielnicach trakcyjnych (kontynuacja projektu dla PKP Energetyka).

Spółka **Phoenix Systems**, rozwijająca otwarty i skalowalny system operacyjny czasu rzeczywistego Phoenix-RTOS przeznaczony dla urządzeń brzegowych Internetu Rzeczy (Edge IoT, ang. *Internet of Things*), w I kwartale 2022 r. koncentrowała się na dwóch obszarach działalności: sektorze *Smart Grid* i sektorze lotniczym (wersji systemu dla bezzałogowych statków powietrznych). W obszarze *Smart Grid* spółka kontynuowała współpracę z kluczowymi klientami. W ramach konsorcjum z Apator S.A. i Apator Telemetry sp. z o.o. spółka realizowała umowę na dostawę zestawów koncentratorowo-bilansujących w zakresie oprogramowania urządzenia i rozwoju stosu komunikacyjnego PRIME 1.4. opartych o Phoenix-RTOS. W ramach umowy konsorcjum rozpoczęło dostawy pierwszych urządzeń do Energa-Operator S.A. Do końca roku planowana jest realizacja całości dostaw, tj. 7000 urządzeń. Spółka realizowała również umowę na oprogramowanie gazomierzy iSmart dla Apator Metrix S.A., na potrzeby realizacji dostaw do Fluvius System Operator CV. W I kwartale 2022 r. spółka rozpoczęła testy komunikacji z licznikiem prądu dostarczonym do Fluvius przez Landys+Gyr. Ponadto spółka kontynuowała opracowywanie licznika energii

elektrycznej dla Apator S.A. W I kwartale br. spółka przeprowadziła testy elektryczne i metrologiczne nowego licznika, których wyniki potwierdziły możliwość przejścia do kolejnych etapów realizacji umowy. W ramach działalności w sektorze lotniczym Phoenix Systems realizował projekt „Phoenix-RTOS 178 – wersja systemu operacyjnego Phoenix-RTOS przeznaczona do realizacji systemów zgodnie z wytycznymi standardu bezpieczeństwa DO-178C safety standard”, dofinansowany przez NCBR. W I kwartale 2022 r. spółka rozpoczęła prace nad oprogramowaniem autopilota Phoenix-PILOT.

Spółka **A2 Customer Care** (A2CC), zajmująca się kompleksowym wdrażaniem specjalistycznych rozwiązań w zakresie obsługi klienta oraz systemów klasy ERP, w I kwartale br., w ramach umowy ramowej na realizację usług wsparcia i rozwoju produktów SAP u klienta w sektorze gazowym, kontynuowała prace rozwojowe i utrzymaniowe wdrożonych rozwiązań SAP for Utilities, CRM for Utilities w pełnym modelu komunikacji rynkowej opartej o EDIFACT dla łącznie 7,5 mln odbiorców. Oprócz tego spółka realizuje konsekwentnie strategię sprzedaży rozwiązań billingowych oraz CRM do sektora energetyki. Spółka brała udział w postępowaniu przetargowym na wdrożenie centralnych systemów CRM i Billing w PGE Systemy S.A., w którym wspólnie z Atende S.A. złożyła najkorzystniejszą ofertę o wartości 154,3 mln zł brutto. Rozstrzygnięcie przetargu i podpisanie umowy nastąpiło na początku II kwartału 2022 r. A2CC wspólnie z Atende Industries, jako uczestnicy konsorcjum, którego liderem jest Atende S.A., uczestniczą w procedurze przetargowej „negocjacje z ogłoszeniem” w postępowaniu prowadzonym przez Polskie Sieci Elektroenergetyczne na dostawę Centralnego Systemu Informacji Rynku Energii. Na krótkiej liście pozostało czterech oferentów, a rozstrzygnięcie postępowania powinno nastąpić w 2022 r. Niezależnie od powyższych aktywności, spółka w I kwartale 2022 r. pracowała nad rozwojem oprogramowania dla MSP branży Utilities. Prekonfigurowane produkty SAP sprzedawane będą w modelu SaaS pod marką EASYplus.

Spółka **OmniChip**, zajmująca się projektowaniem urządzeń elektronicznych i układów scalonych, w I kwartale br. realizowała prace zlecone dla czterech zewnętrznych firm półprzewodnikowych. Równocześnie spółka kontynuowała prace nad przestrzennym modulatorem światła, powstającym w ramach projektu REALHOLO, dofinansowanego z unijnego programu badań i innowacji Horyzont 2020.

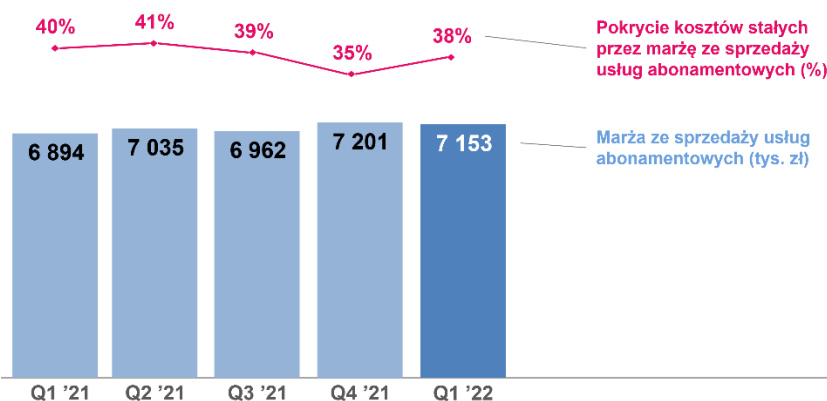
TrustIT, specjalizujący się w świadczeniu usług zdalnego utrzymania systemów IT, w I kwartale 2022 r. prowadził rutynową działalność operacyjną oraz pozyskał kilka nowych kontraktów na stałą opiekę informatyczną. Jednym z nich jest umowa na wsparcie dużej firmy budowlanej z Łodzi, a pozostałe to umowy z mniejszymi firmami w Łodzi, Warszawie i na Śląsku. Spółka rozpoczęła swoją działalność operacyjną na terenie Trójmiasta. Firma planuje w przyszłości założenie w Trójmieście lokalnego biura serwisowego.

Codeshine, specjalizujący się w tworzeniu nowoczesnego oprogramowania internetowego oraz w zaawansowanej analizie dużych zbiorów danych pochodzących z różnych źródeł, czyli w tzw. technologii *Big Data*, w I kwartale 2022 r. był zaangażowany w realizację dwóch istotnych wdrożeń Decidim dla Urzędu Miasta Warszawa. Ponadto rozpoczął procedurę negocjacyjną na wdrożenie kolejnego, dużego systemu w oparciu o rozwiązanie Decidim, do obsługi nowego procesu partycypacyjnego. Spółka prowadziła także rozmowy handlowe z kilkoma klientami na implementację dedykowanych rozwiązań z obszaru systemu CRM działającego w chmurze obliczeniowej oraz serwisu internetowego również opartego na chmurze.

2.4.1. Sprzedaż usług o charakterze stałym

Atende przywiązuje dużą wagę do usług o charakterze stałym, zwanych dalej usługami abonamentowymi. Są to głównie przychody ze sprzedaży usług w modelu *cloud computing* oraz usługi outsourcingowe i serwisowe. Charakterystyczne dla usług abonamentowych jest cykliczne fakturowanie (najczęściej co miesiąc), a umowy na ich świadczenie zwykle są wieloletnie lub przewidują długie terminy wypowiedzenia. Wzrost udziału sprzedaży abonamentowej jest ważnym elementem strategii Emitenta.

Sprzedaż usług abonamentowych Grypy Atende – ujęcie kwartalne



* Marża ze sprzedaży = Przychody ze sprzedaży – koszty sprzedaży zmienne

W I kwartale 2022 r. skonsolidowana marża ze sprzedaży usług abonamentowych wyniosła 7,2 mln zł, co oznacza wzrost o 4% r/r, i pokryła 38% kosztów stałych Grupy Atende w raportowanym okresie. Największe znaczenie dla sprzedaży usług o charakterze stałym ma świadczenie usług serwisowych przez Atende. Z kolei w stosunku do wcześniejszego kwartału, czyli IV kwartału 2021 r., marże w raportowanym okresie spadły o 1%. Wyższe marże niż w poprzedzającym kwartale osiągnięto z utrzymania systemów odczytowych dla energetyki przez Atende Industries, niższe zaś ze sprzedaży usług serwisowych świadczonych przez Atende.

2.5. Opis czynników i zdarzeń o nietypowym charakterze mającym znaczny wpływ na osiągnięte wyniki finansowe

Czynnikiem, mającym istotny negatywny wpływ na działalność operacyjną Atende oraz osiągnięte w raportowanym okresie wyniki skonsolidowane i jednostkowe miały opóźnienia w dostawach produktów, związane z zakłóceniami w łańcuchu dostaw kluczowego dostawcy Atende, będącymi następstwem braków materiałowych w przemyśle półprzewodnikowym. Wpłynęło to na przesunięcie części przychodów ze sprzedaży na kolejne kwartały, mniejszą marżę z realizowanych kontraktów oraz utratę potencjalnych korzyści w konsekwencji rezygnacji niektórych klientów z zamawiania sprzętu, spowodowanej nieakceptowalnymi przez klientów terminami dostaw.

2.6. Istotne wydarzenia w okresie objętym sprawozdaniem

Zakończenie negocjacji dotyczących połączenia działalności integracyjnej Atende z Sevenet S.A.

Dnia 23 marca 2022 r. Zarząd Atende S.A. poinformował o zakończeniu negocjacji dotyczących działań mających na celu połączenie Sevenet S.A. z działalnością Emitenta związaną z integracją teleinformatyczną. Strony nie doszły do porozumienia w sprawie kluczowych warunków połączenia i wspólnie postanowiły odstąpić od dalszych rozmów. Negocjacje były prowadzone w oparciu o list intencyjny podpisany przez Emitenta i Sevenet S.A. dnia 11 października 2021 r.

2.7. Istotne wydarzenia po dacie bilansowej

Zawarcie istotnej umowy z PGE

Dnia 29 kwietnia 2022 r. została podpisana przez konsorcjum zależnej od Emitenta spółki A2 Customer Care Sp. z o.o. (lider konsorcjum) i Atende S.A. (członek konsorcjum) (razem „Wykonawca”) umowa z PGE Systemy S.A. („Zamawiający”) na wdrożenie centralnych systemów CRM i Billing („Umowa”).

Przedmiotem Umowy jest wdrożenie dwóch odrębnych systemów dla PGE Obrót S.A. i PGE Dystrybucja S.A., dostawa platformy sprzętowej na potrzeby wdrażanych systemów oraz świadczenie usług rozwojowych, gwarancyjnych i serwisowych. Wynagrodzenie Wykonawcy z tytułu wykonania Umowy ustalono na 154,3 mln zł brutto. Na wdrożenie przez Wykonawcę systemów przeznaczono 3 lata, które po tym okresie objęte zostaną 36 miesięcznym okresem gwarancji i wsparcia. Poza podstawową częścią związaną z wdrożeniem systemów, strony dopuszczają możliwość skorzystania przez Zamawiającego z prawa opcji dotyczącego usług serwisowych na okres do 7 lat oraz prawa opcji dotyczącego przedłużenia świadczenia przez Wykonawcę usług rozwojowych dla wdrożonych systemów. Ogólne warunki wykonania Umowy nie odbiegają od warunków powszechnie stosowanych dla tego typu umów.

Wcześniej, 8 kwietnia 2022 r., Emitent powziął informację o wyborze oferty ww. konsorcjum jako najkorzystniejszej w postępowaniu o udzielenie zamówienia publicznego, w następstwie którego została zawarta Umowa.

Rekomendacja Zarządu w sprawie sposobu pokrycia straty netto za rok 2021

Dnia 13 maja 2022 r. Zarząd Atende podjął uchwałę w sprawie pokrycia straty Atende S.A. za rok 2021, zgodnie z którą postanowił zarekomendować zwyczajnemu walnemu zgromadzeniu Spółki powzięcie uchwały o pokryciu straty netto Spółki za rok obrotowy 2021 wynoszącej 4 095 777,95 zł z kapitału zapasowego Spółki. Ponadto Zarząd Atende S.A. nie będzie rekomendował zwyczajnemu walnemu zgromadzeniu Spółki wypłaty dywidendy w 2022 r. z kapitału zapasowego.

Dnia 16 maja 2022 r. Rada Nadzorcza Spółki postanowiła zarekomendować zwyczajnemu walnemu zgromadzeniu przyjęcie wniosku Zarządu co do sposobu pokrycia straty Spółki za rok 2021. Ostateczną decyzję w tym przedmiocie podejmie zwyczajne walne zgromadzenie Spółki.

2.8. Wskazanie czynników, które w ocenie Emitenta będą miały wpływ na wyniki finansowe w kolejnych kwartałach

Czynniki zewnętrzne, które mogą mieć wpływ na działalność operacyjną i wyniki finansowe Emitenta i jego Grupy Kapitałowej w najbliższych kwartałach, są następujące:

- opóźnienia w dostawach produktów, związane z zakłóceniami w łańcuchu dostaw kluczowego dostawcy Atende,
- wojna w Ukrainie,
- efekty pandemii COVID-19,
- wzrastający poziom inflacji,
- tempo rozwoju gospodarczego Polski,
- stabilność sytuacji wewnętrznej w kraju,
- wpływ sytuacji politycznej na decyzje inwestycyjne instytucji publicznych i przedsiębiorstw,
- skłonność przedsiębiorstw do inwestycji w rozwój infrastruktury IT,
- kształtowanie się kursu złotego wobec euro i dolara,
- poziom wykorzystania przez przedsiębiorstwa i inne podmioty funduszy unijnych,
- wzrost świadomości potrzeb w zakresie IT,
- dostępność i oprocentowanie kredytów.

Do czynników wewnętrznych istotnych dla rozwoju spółek Grupy Atende zaliczyć należy:

- maksymalne wykorzystanie efektu synergii między spółkami wchodzącymi w skład Grupy,
- dynamiczne zwiększanie przychodów z segmentu usług, w tym z segmentu usług o charakterze stałym (abonamentowych),
- utrzymanie/uzyskanie najwyższych statusów partnerstwa u największych producentów sprzętu i oprogramowania,
- wzmocnienie działań sprzedażowych,
- stopień dywersyfikacji partnerów handlowych.

Zgodnie ze strategią, spółki Grupy będą intensyfikowały rozwój działalności zwłaszcza w zakresie usług abonamentowych, które mają duży wpływ na stabilizację sytuacji finansowej Emitenta i Grupy Kapitałowej, oraz wzrost sprzedaży oprogramowania, innowacyjnych rozwiązań technicznych i usług wysokomarżowych.

Informacja na temat wpływu skutków pandemii COVID-19 na działalność Grupy Atende

Zarząd Emitenta na bieżąco monitoruje sytuację związaną z pandemią COVID-19 i jej wpływem na prowadzoną przez Grupę Kapitałową Atende działalność. W bieżącym roku głównym następstwem pandemii są opóźnienia w realizacji zamówień przez dostawców, a także przesunięcia zamówień w czasie, co negatywnie wpływa na wyniki Atende.

Informacja nt. wpływu skutków wojny w Ukrainie na działalność Grupy Atende

21 lutego 2022 r. Federacja Rosyjska oficjalnie uznała dwa separatystyczne regiony we wschodniej Ukrainie i zezwoliła na użycie siły militarnej na tych terytoriach. 24 lutego 2022 r. wojska rosyjskie zaatakowały Ukrainę i rozpoczęły operacje wojskowe w wielu lokalizacjach. Rosyjska inwazja na Ukrainę jest czynnikiem mocno destabilizującym otoczenie gospodarcze w regionie, w tym oczywiście w Polsce. Atende i spółki zależne nie prowadzą działalności w krajach bezpośrednio zaangażowanych w konflikt, czyli w Ukrainie, Rosji i Białorusi. Spółki Grupy Kapitałowej nie prowadzą również handlu z podmiotami z wymienionych krajów.

W ocenie Zarządu największym czynnikiem ryzyka, który może negatywnie wpłynąć na wyniki Grupy w kolejnych kwartałach, jest zmienność i nieprzewidywalność kursów walutowych. Wynika to z faktu, że większość zamawianego towaru jest rozliczana w walutach obcych.

Wzrost niepewności może także negatywnie wpłynąć na inwestycje informatyczne, zwłaszcza u klientów komercyjnych. Z drugiej strony obserwowane jest zwiększone zainteresowanie systemami cyberbezpieczeństwa, głównie od operatorów infrastruktury krytycznej. Atende od wielu lat dostarcza rozwiązania informatyczne, w tym dotyczące cyberbezpieczeństwa, do służb mundurowych. Spółka podjęła działania mające na celu zapewnienie ciągłości działania klientów, zwłaszcza w przypadku eskalacji konfliktu. Samo Atende nie jest istotnie narażone na zwiększone ryzyko cyberataku, jednakże Spółka zwiększyła czujność w tym zakresie. Dotychczas nie zidentyfikowano cyberincydentu.

Na dzień publikacji niniejszego raportu Spółka nie jest w stanie oszacować wpływu wojny w Ukrainie na działalność oraz wyniki finansowe Grupy Atende w kolejnych kwartałach.

Ryzyko związane z opóźnieniami dostaw

Dnia 31 maja 2021 r. Emitent poinformował o zakłóceniach w łańcuchu dostaw kluczowego dostawcy Atende, związanych z brakami materiałowymi w przemyśle półprzewodnikowym, opóźniających harmonogram dostaw produktów i tym samym

negatywnie wpływających na wyniki finansowe. Problem z opóźnieniami dostaw był obecny również w raportowanym okresie i, zgodnie z przewidywaniami Spółki, wystąpi także w kolejnych kwartałach 2022 r.

2.9. Pozostałe informacje

2.9.1. Stanowisko Zarządu dotyczące możliwości zrealizowania wcześniej publikowanych prognoz wyników na dany rok

Spółka nie publikowała prognoz na 2022 r.

2.9.2. Wskazanie akcjonariuszy posiadających bezpośrednio lub pośrednio przez podmioty zależne co najmniej 5% ogólnej liczby głosów na walnym zgromadzeniu Emitenta na dzień przekazania raportu

	Liczba akcji przedstawiona w poprzednim raporcie okresowym ¹	Udział w liczbie głosów na WZ przedstawiona w poprzednim raporcie okresowym ¹	Zmiana udziału w liczbie głosów na WZ w okresie 30.03.2022-17.05.2022	Liczba akcji na dzień przekazania raportu ²	Udział w liczbie głosów na WZ na dzień przekazania raportu ²
Roman Szwed wraz z podmiotem powiązanim Spinoza Investments Sp. z o.o. S.K.A. ³	11 956 958	32,90%	-	11 956 958	32,90%
Nationale-Nederlanden OFE	6 103 000	16,79%	-	6 103 000	16,79%
PKO OFE	3 420 556	9,41%	-	3 420 556	9,41%
Pozostali	14 862 830	40,90%	-	14 862 830	40,90%
Razem	36 343 344	100,00%	nd.	36 343 344	100,00%

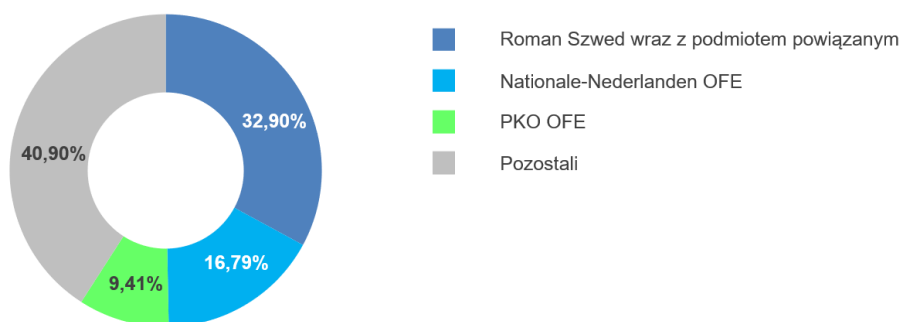
¹ Stan według uzyskanych potwierdzeń na dzień 30 marca 2022 r.

² Stan według uzyskanych potwierdzeń do dnia 17 maja 2022 r.

³ Spinoza Investments Sp. z o.o. S.K.A. jest podmiotem w 100% kontrolowanym, bezpośrednio i pośrednio (poprzez Spinoza Fundusz Inwestycyjny Zamknięty Aktywów Niepublicznych), przez Romana Schweda.

Udział % w kapitale zakładowym Spółki akcjonariuszy jest zgodny z udziałami % w liczbie głosów na walnym zgromadzeniu.

Struktura akcjonariatu na dzień przekazania niniejszego raportu (akcjonariusze posiadający pow. 5% ogólnej liczby głosów na walnym zgromadzeniu Emitenta).



2.9.3. Zestawienie stanu posiadania akcji emitenta lub uprawnień do nich przez członków Zarządu oraz Rady Nadzorczej, wraz ze wskazaniem zmian w stanie posiadania

Zgodny z wiedzą Zarządu stan posiadania akcji Emitenta przez członków Zarządu i Rady Nadzorczej wraz z zestawieniem zmian przedstawiono w poniższej tabeli.

	Liczba akcji przedstawiona w poprzednim raporcie okresowym ¹	Zwiększenia	Zmniejszenia	Liczba akcji na dzień przekazania raportu ²
Marcin Petrykowski – prezes Zarządu ³	-	-	-	-
Iwona Bakuła – wiceprezes Zarządu	-	6 000	-	6 000
Mariusz Stusiński – wiceprezes Zarządu	24 800	-	-	24 800
Roman Szwed –przewodniczący Rady Nadzorczej	11 956 958	-	-	11 956 958
Patrycja Buchowicz – wiceprzewodnicząca Rady Nadzorczej	-	-	-	-
Jan Madey – członek Rady Nadzorczej	-	-	-	-
Paweł Małyska – członek Rady Nadzorczej	-	-	-	-
Maciej Matusiak – członek Rady Nadzorczej	-	-	-	-

¹ Stan według uzyskanych potwierdzeń na dzień 30 marca 2022 r.

² Stan według uzyskanych potwierdzeń do dnia 17 maja 2022 r.

³ Wraz z podmiotem powiązaniem Spinoza Investments Sp. z o.o. S.K.A., który jest w 100% kontrolowany, bezpośrednio i pośrednio (poprzez Spinoza Fundusz Inwestycyjny Zamknięty Aktywów Niepublicznych), przez Romana Szweda.

Liczba akcji jest równa liczbie głosów na walnym zgromadzeniu. Udział % w kapitale zakładowym Spółki ww. akcjonariuszy jest zgodny z udziałami % w liczbie głosów na walnym zgromadzeniu. Wartość nominalna 1 akcji Atende S.A. wynosi 0,20 zł.

Członkowie Zarządu i Rady Nadzorczej nie posiadają opcji na akcje Spółki. Żaden z akcjonariuszy nie posiada specjalnych uprawnień kontrolnych w stosunku do Atende S.A. Spółka nie posiada akcji uprzywilejowanych.

2.9.4. Informacje o istotnych postępowaniach toczących się przed sądem, organem właściwym dla postępowania arbitrażowego lub organem administracji publicznej

Na dzień publikacji raportu Spółka oraz podmioty zależne nie są stroną sporu sądowego o wartości powyżej 1 mln zł.

2.9.5. Informacje o istotnych transakcjach zawartych przez Spółki Grupy z podmiotami powiązanymi na innych warunkach niż rynkowe

W okresie objętym niniejszym raportem nie zostały zawarte przez Emitenta ani przez jednostkę od niego zależną transakcje z podmiotami powiązanymi, ani pojedynczo, ani też łącznie, które byłyby istotne i zawarte na warunkach innych niż rynkowe.

2.9.6. Informacje o udzieleniu przez Emitenta lub przez jednostkę od niego zależną poręczeniach kredytów lub udzielonych gwarancjach, gdzie wartość poręczenia lub gwarancji jest znacząca

W okresie objętym raportem nie były udzielane przez Emitenta lub przez jednostkę od niego zależną żadnemu podmiotowi poręczenia kredytu lub pożyczki i nie była udzielona gwarancja, których łączna wartość jest znacząca. Kwoty zobowiązań pozabilansowych zaprezentowane zostały w nocie 1.7.14 niniejszego raportu.

2.9.7. Inne informacje, które zdaniem Spółki są istotne dla oceny jej sytuacji kadrowej, majątkowej, finansowej wyniku finansowego i ich zmian, oraz informacje, które są istotne dla oceny możliwości realizacji zobowiązań przez Emitenta.

Spółka posiada stabilną sytuację kadrową, majątkową i finansową. Nie są znane żadne przesłanki, mogące negatywnie wpłynąć na możliwość realizacji zobowiązań przez Emitenta.

3. Śródroczne skrócone jednostkowe sprawozdanie finansowe sporządzone zgodnie z MSSF UE

3.1. Jednostkowe sprawozdanie z sytuacji finansowej

AKTYWA	stan na 31.03.2022	stan na 31.12.2021	stan na 31.03.2021*
Aktywa trwałe	56 011	56 321	65 247
Rzeczowe aktywa trwałe	16 933	17 475	18 105
Wartości niematerialne	4 881	4 876	3 942
Aktywa z tytułu prawa do użytkowania	5 027	5 609	6 994
Inwestycje w jednostkach podporządkowanych	16 946	16 946	16 946
Aktywa wyceniane w wartości godziwej przez pozostałe całkowite dochody	80	80	80
Aktywa z tytułu odroczonego podatku dochodowego	2 298	1 646	2 048
Aktywa z tytułu umów z klientami	4 297	3 009	6 003
Pozostałe aktywa trwałe	5 549	6 680	11 129
Aktywa obrotowe	77 203	104 082	126 910
Zapasy	7 237	4 459	3 927
Aktywa z tytułu umów z klientami	10 439	9 589	7 062
Należności z tytułu dostaw i usług	25 426	58 663	30 263
Należności z tytułu bieżącego podatku dochodowego	-	-	71
Pozostałe należności	308	358	239
Pozostałe krótkoterminowe aktywa finansowe	2 105	2 029	2 708
Rozliczenia międzyokresowe krótkoterminowe	21 018	22 171	28 717
Środki pieniężne i ich ekwiwalenty	10 670	6 813	53 923
AKTYWA RAZEM	133 214	160 403	192 157

* Dane przekształcone. Opis zmian przedstawiono w nocie 3.5

PASYWA	stan na 31.03.2022	stan na 31.12.2021	stan na 31.03.2021*
Kapitały własne	66 317	69 240	108 082
Kapitał akcyjny	7 269	7 269	7 269
Kapitał zapasowy ze sprzedaży akcji powyżej wartości nominalnej	14 753	14 753	14 753
Zyski zatrzymane	44 295	47 218	86 060
Zobowiązania długoterminowe	10 217	12 244	19 538
Kredyty i pożyczki	540	1 303	3 840
Pozostałe zobowiązania finansowe	117	157	365
Zobowiązania z tytułu leasingu	2 991	3 484	4 642
Rezerwa na świadczenia emerytalne i podobne	971	971	813
Inne zobowiązania długoterminowe	83	85	102
Zobowiązania z tytułu umów z klientami	5 515	6 244	9 776
Zobowiązania krótkoterminowe	56 680	78 919	64 537
Kredyty i pożyczki	7 417	3 565	12 197
Pozostałe zobowiązania finansowe	249	434	1 697
Zobowiązania z tytułu leasingu	2 417	2 536	2 702
Zobowiązania z tytułu umów z klientami	22 032	21 497	19 819
Zobowiązania z tytułu dostaw i usług	16 543	36 965	17 277
Rezerwa na świadczenia emerytalne i podobne	133	133	88
Pozostałe zobowiązania krótkoterminowe	7 889	13 789	10 757
PASYWA RAZEM	133 214	160 403	192 157

* Dane przekształcone. Opis zmian przedstawiono w nocie 3.5

3.2. Jednostkowe sprawozdanie z całkowitych dochodów

	I kwartał 2022 r.	I kwartał 2021 r.
Przychody netto ze sprzedaży	36 478	35 714
Koszty własne sprzedaży zmienne	25 430	24 550
Marża ze sprzedaży	11 048	11 164
Koszty własne sprzedaży stałe	5 453	4 944
Zysk brutto na sprzedaży	5 595	6 220
Pozostałe przychody operacyjne	28	18
Koszty ogólnego zarządu	8 827	7 780
Pozostałe koszty operacyjne	90	115
Strata na działalności operacyjnej	(3 294)	(1 657)
Przychody finansowe	258	330
Koszty finansowe	539	580
Strata przed opodatkowaniem	(3 575)	(1 907)
Podatek dochodowy	(652)	(310)
Strata netto	(2 923)	(1 597)
Inne całkowite dochody:	-	-
- które zostaną przekwalifikowane na zyski lub straty po spełnieniu określonych warunków	-	-
- które nie zostaną przekwalifikowane na zyski lub straty w kolejnych okresach	-	-
Suma dochodów całkowitych	(2 923)	(1 597)
Strata netto na jedną akcję (w zł)		
Podstawowa	(0,08)	(0,04)
Rozwodniona	(0,08)	(0,04)

3.3. Jednostkowe sprawozdanie z przepływów pieniężnych

	I kwartał 2022 r.	I kwartał 2021 r.*
DZIAŁALNOŚĆ OPERACYJNA		
Strata przed opodatkowaniem	(3 575)	(1 907)
Korekty razem:	5 384	(18 193)
Amortyzacja	1 635	1 658
Straty z tytułu różnic kursowych	44	30
Odsetki i udziały w zyskach (dywidendy)	55	35
(Zyski) / straty z działalności inwestycyjnej	30	(2)
Inne korekty	(543)	(1 234)
Zmiana kapitału pracującego:	1 852	(12 122)
Zapasy	(2 778)	4 000
Należności i aktywa z tytułu umów	31 149	20 524
Zobowiązania i rezerwy	(26 519)	(36 646)
Zmiana stanu pozostałych aktywów	2 311	(6 558)
Przepływy z działalności operacyjnej	1 809	(20 100)
Podatek dochodowy zapłacony	-	(11 948)
Przepływy pieniężne netto z działalności operacyjnej	1 809	(32 048)
DZIAŁALNOŚĆ INWESTYCYJNA		
Wpływy:	67	1 346
Zbycie wartości niematerialnych oraz rzeczowych aktywów trwałych	4	2
Spłata udzielonych pożyczek	60	144
Inne wpływy inwestycyjne	3	1 200
Wydatki:	623	1 219
Nabycie wartości niematerialnych oraz rzeczowych aktywów trwałych	623	1 169
Inne wydatki inwestycyjne	-	50
Przepływy pieniężne netto z działalności inwestycyjnej	(556)	127
DZIAŁALNOŚĆ FINANSOWA		
Wpływy:	4 026	5 996
Kredyty i pożyczki	4 026	5 996
Wydatki:	1 422	6 473
Spłaty kredytów i pożyczek	451	5 399
Płatności zobowiązań z tytułu umów leasingu	838	884
Odsetki	73	33
Inne wydatki finansowe	60	157
Przepływy pieniężne netto z działalności finansowej	2 604	(477)
PRZEPŁYWY PIENIĘŻNE NETTO RAZEM	3 857	(32 398)
Bilansowa zmiana stanu środków pieniężnych, w tym	3 857	(32 398)
- zmiana stanu środków pieniężnych z tytułu różnic kursowych	-	-
Środki pieniężne na początek okresu	6 813	86 321
Środki pieniężne na koniec okresu	10 670	53 923

* Dane przekształcone. Opis zmian przedstawiono w nocie 3.5

3.4. Zestawienie zmian w jednostkowym kapitale własnym

	Kapitał zakładowy	Kapitał zapasowy ze sprzed. akcji pow. wartości nominalnej	Zyski zatrzymane	Kapitał własny ogółem
I kwartał 2022 r.				
Kapitał własny na dzień 1.01.2022 r.	7 269	14 753	47 218	69 240
Transakcje z właścicielami	-	-	-	-
Suma dochodów całkowitych	-	-	(2 923)	(2 923)
<i>Zysk netto</i>	-	-	(2 923)	(2 923)
Kapitał własny na dzień 31.03.2022 r.	7 269	14 753	44 295	66 317
2021 r.*				
Kapitał własny na dzień 1.01.2021 r.	7 269	14 753	87 657	109 679
Transakcje z właścicielami:	-	-	(36 343)	(36 343)
<i>Wypłata dywidendy</i>	-	-	(36 343)	(36 343)
Suma dochodów całkowitych	-	-	(4 096)	(4 096)
<i>Zysk netto</i>	-	-	(4 096)	(4 096)
Kapitał własny na dzień 31.12.2021 r.	7 269	14 753	47 218	69 240
I kwartał 2021 r.*				
Kapitał własny na dzień 1.01.2021 r.	7 269	14 753	87 657	109 679
Transakcje z właścicielami	-	-	-	-
Suma dochodów całkowitych	-	-	(1 597)	(1 597)
<i>Zysk netto</i>	-	-	(1 597)	(1 597)
Kapitał własny na dzień 31.03.2021 r.	7 269	14 753	86 060	108 082

* Dane przekształcone. Opis zmian przedstawiono w nocie 3.5

3.5. Korekty błędów i zmiany zasad (polityki) rachunkowości

Korekty błędów lat ubiegłych

- Spółka przeprowadziła analizę umów serwisowych, wcześniej traktowanych jako umowy, które mogą zostać rozwiązane lub zmodyfikowane przez każdą ze stron w dowolnym momencie. W związku z powyższym, należności z tytułu wystawionych z góry faktur oraz wynikające z tego zobowiązania z tytułu umów z klientami nie były ujmowane w sprawozdaniu z sytuacji finansowej. Ponowna analiza wykazała, iż umowy te nie powinny być traktowane jako umowy, które mogą zostać rozwiązane lub zmodyfikowane przez każdą ze stron w dowolnym momencie. Korekcie uległy wartości należności z tytułu dostaw i usług oraz zobowiązania z tytułu umów z klientami na dzień 31 marca 2021 r., w stosunku do zaprezentowanych w sprawozdaniu finansowym za I kwartał 2021 r. w sprawozdaniu z sytuacji finansowej oraz sprawozdaniu z przepływów pieniężnych.
- Spółka zmieniła prezentację części aktywów, wykazywanych dotychczas jako zapasy, związanych z przedpłaconymi kosztami wykonania umowy, dla których nie rozpoczęto jeszcze prac w ramach umów z klientami. Dotychczas prezentowane były one jako „produkcja w toku” w zapasach zaś aktualnie wchodzi one w skład krótkoterminowych rozliczeń międzyokresowych czynnych. Według Spółki zmieniona prezentacja lepiej odzwierciedla charakter tych składników aktywów i jest spójna z zasadami prezentacji przyjętymi dla kosztów wykonania już trwających umów, które również są prezentowane w rozliczeniach międzyokresowych czynnych. Wartość tych aktywów na dzień 31 marca 2021 r. to 5 802 tys. zł.

Zmiany polityki rachunkowości.

- Spółka dokonała zmiany prezentacji efektu pozytywnej wyceny posiadanych instrumentów pochodnych. Dotychczas instrumenty te były prezentowane jako pozostałe należności. W niniejszym sprawozdaniu finansowym (oraz w danych porównawczych na dzień 31 marca 2021 r.) Spółka prezentuje efekt wyceny w pozycji pozostałe aktywa finansowe.
- Spółka dokonała zmiany prezentacji kapitałów własnych. W celu zwiększenia przejrzystości oraz uporządkowania pozycji kapitałowych, Spółka zdecydowała się połączyć pozycje kapitałów wynikające z osiąganych wyników w jedną pozycję kapitałową.

Wpływ powyższych korekt oraz zmian na dane porównawcze poszczególnych elementów sprawozdań został przedstawiony poniżej.

Sprawozdanie z sytuacji finansowej

	stan na 31.03.2021 dane zaraportowane	(1)	(2)	(3)	stan na 31.03.2021 dane przekształcone
Aktywa obrotowe	123 861	3 049	-	-	126 910
Zapasy	9 729	-	(5 802)	-	3 927
Należności z tytułu dostaw i usług	27 214	3 049	-	-	30 263
Pozostałe należności	497	-	-	(258)	239
Pozostałe aktywa finansowe	2 450	-	-	258	2 708
Rozliczenia międzyokresowe krótkookresowe	22 915	-	5 802	-	28 717
Aktywa razem	189 108	3 049	-	-	192 157

	stan na 31.03.2021 dane zaraportowane	(1)	stan na 31.03.2021 dane przekształcone	(4)
Kapitał własny	108 082	-	108 082	
Kapitał zakładowy	7 269	-	7 269	
Kapitał zapasowy ze sprzedaży akcji powyżej wartości emisyjnej	14 753	-	14 753	
Pozostałe kapitały	37 238	-		
Niepodzielony wynik finansowy	50 419	-	86 060	Zyski zatrzymane
Wynik finansowy bieżącego okresu	(1 597)	-		
Zobowiązania długoterminowe	19 525	13	19 538	
Zobowiązania z tytułu umów z klientami	9 763	13	9 776	
Zobowiązania krótkoterminowe	61 501	3 036	64 537	
Zobowiązania z tytułu umów z klientami	16 783	3 036	19 819	
Pasywa razem	189 108	3 049	192 157	

Sprawozdanie z przepływów pieniężnych

	I kwartał 2021 r. dane zaraportowane	(1)	(2)	I kwartał 2021 r. dane przekształcone
Przepływy pieniężne netto z działalności operacyjnej	(32 048)	-	-	(32 048)
Korekty razem	(18 193)	-	-	(18 193)
Zmiana kapitału pracującego, w tym:	(5 439)	-	(6 683)	(12 122)
<i>Zapasy</i>	10 683	-	(6 683)	4 000
<i>Należności i aktywa z tytułu umów z klientami</i>	17 346	3 178	-	20 524
<i>Zobowiązania i rezerwy</i>	(33 468)	(3 178)	-	(36 646)
Zmiana stanu pozostałych aktywów	(13 241)	-	6 683	(6 558)
Przepływy z działalności operacyjnej	(20 100)	-	-	(20 100)

Warszawa, 17 maja 2022 r.

Marcin Petrykowski

Iwona Bakula

Mariusz Stusiński

Prezes Zarządu

Wiceprezes Zarządu

Wiceprezes Zarządu