

Raport miesięczny – Lipiec 2022

W lipcu 2022 roku Spółka szacuje przychody ze sprzedaży netto na poziomie 3.453 tys. złotych, co stanowi wzrost o 43% w stosunku do lipca 2021 roku, kiedy wyniosły one 2.413 tys. złotych.

Dane w tys. PLN

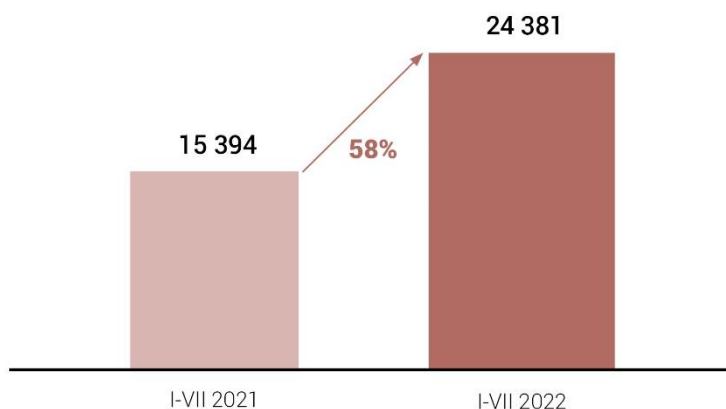
WYSZCZEGÓLNIENIE	VII 2021	VII 2022	DYNAMIKA VII 2022/VII 2021
Sprzedaż razem	2 413	3 453	43,10%

Narastająco, w okresie styczeń-lipiec 2022 roku Spółka szacuje przychody ze sprzedaży netto na poziomie 24.381 tys. złotych, co stanowi wzrost o 58% w stosunku do okresu styczeń-lipiec 2021 roku, kiedy to wyniosły one 15.394 tys. złotych.

Dane w tys. PLN

WYSZCZEGÓLNIENIE	I-VII 2021	I-VII 2022	DYNAMIKA I-VII 2022/I-VII 2021
Sprzedaż razem	15 394	24 381	58,38%

SPRZEDAŻ [tys. PLN]



MIRACULUM

1924

W lipcu 2022 roku Spółka szacuje przychody ze sprzedaży netto w nowoczesnym kanale dystrybucji na poziomie 1.133 tys. złotych, co stanowi wzrost o 218% w stosunku do lipca 2021 roku, kiedy wyniosły one 356 tys. złotych.

Dane w tys. PLN

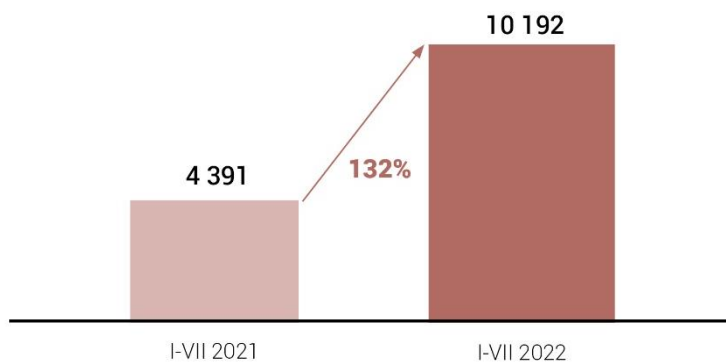
WYSZCZEGÓLNIENIE	VII 2021	VII 2022	DYNAMIKA VII 2022/VII 2021
Sprzedaż w nowoczesnym kanale dystrybucji	356	1 133	218,38%

Narastająco, w okresie styczeń-lipiec 2022 roku Spółka szacuje przychody ze sprzedaży netto w nowoczesnym kanale dystrybucji na poziomie 10.192 tys. złotych, co stanowi wzrost o 132% w stosunku do okresu styczeń-lipiec 2021 roku, kiedy to wyniosły one 4.391 tys. złotych.

Dane w tys. PLN

WYSZCZEGÓLNIENIE	I-VII 2021	I-VII 2022	DYNAMIKA I-VII 2022/I-VII 2021
Sprzedaż w nowoczesnym kanale dystrybucji	4 391	10 192	132,12%

SPRZEDAŻ W NOWOCZESNYM KANALE DYSTRYBUCJI [tys. PLN]



MIRACULUM

1924

W lipcu 2022 roku Spółka szacuje przychody ze sprzedaży netto na export na poziomie 932 tys. złotych, co stanowi wzrost o 42% w stosunku do lipca 2021 roku, kiedy wyniosły one 655 tys. złotych.

Dane w tys. PLN

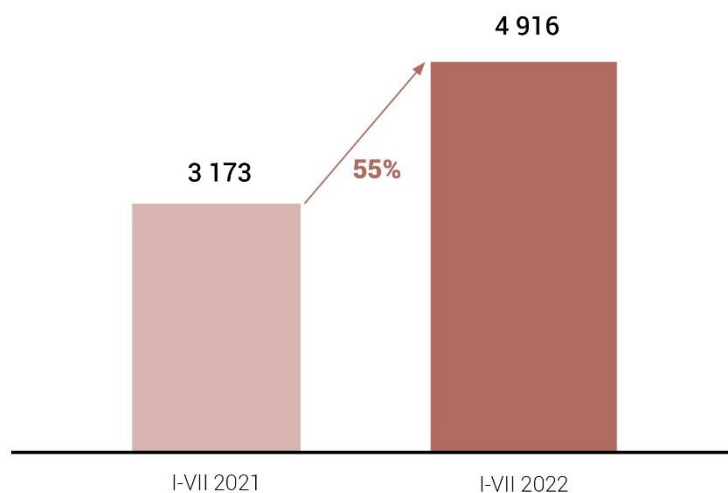
WYSZCZEGÓLNIENIE	VII 2021	VII 2022	DYNAMIKA VII 2022/VII 2021
Sprzedaż na export	655	932	42,29%

Narastająco, w okresie styczeń-lipiec 2022 roku Spółka szacuje przychody ze sprzedaży netto na export na poziomie 4.916 tys. złotych, co stanowi wzrost o 54% w stosunku do okresu styczeń-lipiec 2021 roku, kiedy to wyniosły one 3.173 tys. złotych.

Dane w tys. PLN

WYSZCZEGÓLNIENIE	I-VII 2021	I-VII 2022	DYNAMIKA I-VII 2022/I-VII 2021
Sprzedaż na export	3 173	4 916	54,94%

SPRZEDAŻ NA EXPORT [tys. PLN]



MIRACULUM

1924

Sprzedaż eksportowa Spółki jest coraz bardziej zdywersyfikowana zarówno pod względem geograficznym, jak i w zakresie asortymentu. Pomimo trwającej wojny w Ukrainie i braku dostaw do Rosji (w ubiegłym roku w lipcu sprzedaż do Rosji wynosiła ok 330 tys. PLN i stanowiła ok. 50% sprzedaży danego miesiąca), Dział Eksportu zdecydowanie poprawił wyniki r/r.

W lipcu 2022 Spółka zrealizowała dostawy do Klientów z Hiszpanii, Litwy, Kazachstanu, Estonii, Francji i kilku innych.

W ramach realizacji zamówienia z Arabii Saudyjskiej o wartości ok. 430 tys. USD (Raport bieżący 41/2022), w lipcu nastąpiła sprzedaż o wartości ok. 80 tys. USD. Kolejne dostawy zaplanowane są na sierpień i wrzesień 2022 r.

Dział Eksportu przygotowuje się do udziału w targach Cosmobeaute Malaysia (28.09 - 01.10.2022).