

ŚRÓDROCZNE SKRÓCONE
JEDNOSTKOWE
SPRAWOZDANIE FINANSOWE

ZA PIERWSZE PÓŁROCZE 2022 ROKU



SPIS TREŚCI

Niniejsze skrócone jednostkowe sprawozdanie finansowe BEST S.A. za pierwsze półrocze 2022 roku zawiera:

I.	SKRÓCONE JEDNOSTKOWE SPRAWOZDANIE Z SYTUACJI FINANSOWEJ	3	5.8.11.	Zmiana stanu zobowiązań (nota do sprawozdania z przepływów pieniężnych).....	24
II.	SKRÓCONE JEDNOSTKOWE SPRAWOZDANIE Z CAŁKOWITYCH DOCHODÓW	4	5.8.12.	Pozostałe pozycje netto (nota do sprawozdania z przepływów pieniężnych).....	24
III.	SKRÓCONE JEDNOSTKOWE SPRAWOZDANIE Z PRZEPŁYWÓW PIENIĘŻNYCH	5	5.9.	PROGRAMY MOTYWACYJNE	24
IV.	SKRÓCONE JEDNOSTKOWE SPRAWOZDANIE ZE ZMIAN W KAPITALE WŁASNYM	6	5.10.	WARTOŚĆ GODZIWA INSTRUMENTÓW FINANSOWYCH	25
V.	INFORMACJA DODATKOWA	6	5.11.	TRANSAKCJE MIĘDZY PODMIOTAMI POWIĄZANYMI	27
5.1.	INFORMACJE O SPÓŁCE	6	5.11.1.	Informacje o wynagrodzeniach członków Zarządu i Rady Nadzorczej BEST	27
5.2.	WŁADZE SPÓŁKI NA DZIEŃ SPORZĄDZENIA NINIEJSZEGO SPRAWOZDANIA	9	5.11.2.	Informacje o wartości niespłaconych zaliczek, kredytów, pożyczek, gwarancji, poręczeń udzielonych osobom powiązanim (w szczególności osobom zarządzającym i nadzorującym) oraz zawartych z nimi umowach	27
5.3.	PODSTAWY SPORZĄDZENIA SPRAWOZDANIA FINANSOWEGO	9	5.11.3.	Informacje o transakcjach z podmiotami zależnymi ..	27
5.4.	KOREKTA BŁĘDU	10	5.12.	INFORMACJA DOTYCZĄCA EMISJI, WYKUPU I SPŁATY DŁUŻNYCH I KAPITAŁOWYCH PAPIERÓW WARTOŚCIOWYCH	28
5.5.	STOSOWANE ZASADY RACHUNKOWOŚCI	10	5.13.	INFORMACJE DOTYCZĄCE WYPŁACONEJ (LUB ZADEKLAROWANEJ) DYWIDENDY	28
5.6.	OPIS CZYNNIKÓW I ZDARZEŃ MAJĄCYCH ZNACZĄCY WPŁYW NA OSIĄGNIĘTE WYNIKI FINANSOWE	11	5.14.	SKUTKI ZMIAN W STRUKTURZE BEST, W TYM POŁĄCZENIE JEDNOSTEK, OBJĘCIE LUB UTRATA KONTROLI NAD JEDNOSTKAMI ZALÉŻNYMI I INWESTYCJAMI DŁUGOTERMINOWYMI, RESTRUKTURYZACJA I ZANIECHANIE DZIAŁALNOŚCI	28
5.7.	WYKAZ NAJWAŻNIEJSZYCH ZDARZEŃ DOTYCZĄCYCH BEST MAJĄCYCH MIEJSCE W PIERWSZYM PÓŁROCZU 2022 ROKU	12	5.15.	INFORMACJA DOTYCZĄCA ZOBOWIĄZAŃ WARUNKOWYCH LUB AKTYWÓW WARUNKOWYCH I ICH ZMIAN, KTÓRE NASTĄPIŁY OD CZASU ZAKOŃCZENIA OSTATNIEGO ROKU OBROTOWEGO	28
5.8.	WYBRANE DANE OBJAŚNIAJĄCE DO POZYCJI AKTYWÓW, ZOBOWIĄZAŃ, KAPITAŁÓW, WYNIKU I PRZEPŁYWÓW PIENIĘŻNYCH	12	5.16.	INFORMACJE O ZDARZENIACH, JAKIE NASTĄPIŁY PO DNIU, NA KTÓRY SPORZĄDZONO PÓŁROCZNE SPRAWOZDANIE FINANSOWE, NIEUWZGLĘDNIONYCH W TYM SPRAWOZDANIU, A MOGĄCYCH W ZNACZĄCY SPOŚÓB WPŁYNAĆ NA PRZYSZŁE WYNIKI FINANSOWE BEST	28
5.8.1.	Inwestycje w jednostki zależne	12			
5.8.2.	Inwestycje kapitałowe wyceniane w wartości godziwej przez pozostałe całkowite dochody	13			
5.8.3.	Zobowiązania z tytułu obligacji, kredytów, pożyczek i leasingu	16			
5.8.3.1.	Uzgodnienie stanu zadłużenia	16			
5.8.3.2.	Zobowiązania z tytułu emisji obligacji	17			
5.8.3.3.	Zobowiązania z tytułu pożyczek	18			
5.8.3.4.	Zobowiązania z tytułu kredytów bankowych	19			
5.8.3.5.	Zobowiązania z tytułu leasingu	19			
5.8.3.6.	Zabezpieczenia ustanowione na majątku Spółki	19			
5.8.4.	Pochodne instrumenty finansowe	20			
5.8.5.	Zobowiązania z tytułu dostaw i usług oraz pozostałe zobowiązania	20			
5.8.6.	Podatek dochodowy od osób prawnych	20			
5.8.6.1.	Aktywa i rezerwy z tytułu podatku odroczonego	20			
5.8.6.2.	Podatek dochodowy ujęty w wyniku	22			
5.8.7.	Zmiany rzeczowych aktywów trwałych i wartości niematerialnych	23			
5.8.8.	Przychody z działalności operacyjnej	23			
5.8.9.	Koszty działalności operacyjnej	23			
5.8.10.	Przychody i koszty finansowe	24			

I. SKRÓCONE JEDNOSTKOWE SPRAWOZDANIE Z SYTUACJI FINANSOWEJ sporządzone na dzień 30 czerwca 2022 roku (w tys. zł)

Aktywa	Nota	30.06.2022 niebadane	31.12.2021 przekształcone
Aktywa trwałe		362 534	367 622
Wartości niematerialne	5.8.7	17 104	16 419
Rzeczowe aktywa trwałe	5.8.7	30 493	30 546
Inwestycje w jednostki zależne	5.8.1	272 032	272 636
Inwestycje kapitałowe wyceniane w wartości godziwej przez pozostałe całkowite dochody	5.8.2	17 229	21 900
Nieruchomości inwestycyjne		24 546	24 546
Należności z tytułu dostaw i usług oraz pozostałe należności		275	298
Pozostałe aktywa		855	1 277
Aktywa obrotowe		23 090	19 441
Należności z tytułu obligacji		1	2
Należności z tytułu dostaw i usług oraz pozostałe należności		3 871	1 441
Środki pieniężne		15 421	14 273
Pozostałe aktywa		3 797	3 725
Suma aktywów		385 624	387 063

Pasywa	Nota	30.06.2022 niebadane	31.12.2021 przekształcone
Kapitał własny		71 539	106 543
Kapitał akcyjny		23 127	23 127
Akcje własne	5.12	(25 099)	(15 058)
Kapitał z emisji akcji powyżej wartości nominalnej		-	58 925
Pozostałe kapitały rezerwowe		8 636	11 145
Zyski zatrzymane		64 875	28 404
Zobowiązania długoterminowe		202 062	89 600
Zobowiązania z tytułu obligacji, kredytów, pożyczek i leasingu	5.8.3	182 205	72 053
Zobowiązania z tytułu dostaw i usług oraz pozostałe zobowiązania	5.8.5	7 809	7 809
Pochodne instrumenty finansowe	5.8.4	7 066	4 185
Rezerwa z tytułu podatku odroczonego	5.8.6.1	4 274	4 845
Rezerwy na świadczenia pracownicze		708	708
Zobowiązania krótkoterminowe		112 023	190 920
Zobowiązania z tytułu obligacji, kredytów, pożyczek i leasingu	5.8.3	95 798	171 789
Zobowiązania z tytułu dostaw i usług oraz pozostałe zobowiązania	5.8.5	16 217	19 123
Rezerwy na świadczenia pracownicze		8	8
Suma pasywów		385 624	387 063

II. SKRÓCONE JEDNOSTKOWE SPRAWOZDANIE Z CAŁKOWITYCH DOCHODÓW za okres 6 miesięcy zakończony 30 czerwca 2022 roku (wariant porównawczy) (w tys. zł)

	Nota	01.01.2022 30.06.2022 niebadane	01.01.2021 30.06.2021 niebadane
Przychody z działalności operacyjnej	5.8.8	47 279	44 839
Koszty działalności operacyjnej	5.8.9	58 151	51 666
Wynagrodzenia i świadczenia na rzecz pracowników		35 463	30 551
Amortyzacja		4 299	4 014
Usługi obce		13 217	12 747
Podatki i opłaty		3 599	2 996
Pozostałe koszty operacyjne		1 573	1 358
Strata na działalności operacyjnej		(10 872)	(6 827)
Przychody finansowe, z tego:	5.8.10	1	3 097
przychody odsetkowe obliczone przy zastosowaniu efektywnej stopy procentowej		-	2 994
Koszty finansowe	5.8.10	12 154	6 697
Strata przed opodatkowaniem		(23 025)	(10 427)
Podatek dochodowy	5.8.6.2	(571)	(289)
Strata netto		(22 454)	(10 138)
Pozostałe całkowite dochody netto	5.8.2	(4 671)	-
Całkowite dochody netto razem		(27 125)	(10 138)
Strata na jedną akcję z działalności kontynuowanej:			
zwykły		(0,98)	(0,44)
rozwodniony		(0,97)	(0,44)

III. SKRÓCONE JEDNOSTKOWE SPRAWOZDANIE Z PRZEPŁYWÓW PIENIĘŻNYCH za okres 6 miesięcy zakończony 30 czerwca 2022 roku (w tys. zł)

	Nota	01.01.2022 30.06.2022 niebadane	01.01.2021 30.06.2021 niebadane
PRZEPŁYWY ŚRODKÓW PIENIĘŻNYCH Z DZIAŁALNOŚCI OPERACYJNEJ			
Strata przed opodatkowaniem		(23 025)	(10 427)
Korekty o pozycje:		14 155	6 849
Amortyzacja		4 299	4 014
(Zyski)/Straty z tytułu różnic kursowych		126	21
Odsetki i udziały w zyskach		11 983	3 561
Zmiana stanu należności		(2 406)	(384)
Zmiana stanu zobowiązań	5.8.11	(2 985)	(282)
Zmiana stanu rezerw oraz pozostałych aktywów i pasywów		350	(1 352)
Zmiana stanu inwestycji w jednostki zależne		604	-
Pozostałe pozycje netto	5.8.12	2 184	1 271
Środki pieniężne netto z działalności operacyjnej		(8 870)	(3 578)
PRZEPŁYWY ŚRODKÓW PIENIĘŻNYCH Z DZIAŁALNOŚCI INWESTYCYJNEJ			
Wpływy z wykupu obligacji		1	54 000
Otrzymane odsetki od obligacji		-	3 657
Nabycie wartości niematerialnych i rzeczowych aktywów trwałych		(4 216)	(2 486)
Pozostałe pozycje		45	18
Środki pieniężne netto z działalności inwestycyjnej		(4 170)	55 189
PRZEPŁYWY ŚRODKÓW PIENIĘŻNYCH Z DZIAŁALNOŚCI FINANSOWEJ			
Wpływy z tytułu emisji obligacji	5.8.3.1	123 972	20 000
Skup akcji własnych		(10 041)	-
Wykup dłużnych papierów wartościowych	5.8.3.1	(90 000)	(60 000)
Spłata pożyczek i kredytów bankowych	5.8.3.1	(420)	(531)
Płatności z tytułu leasingu	5.8.3.1	(1 407)	(964)
Zapłacone prowizje i odsetki od zobowiązań finansowych	5.8.3.1	(7 996)	(6 351)
Środki pieniężne netto z działalności finansowej		14 108	(47 846)
PRZEPŁYWY PIENIĘŻNE NETTO			
Zmiana stanu środków pieniężnych z tytułu różnic kursowych		80	(10)
Środki pieniężne na początek okresu		14 273	14 073
Bilansowa zmiana środków pieniężnych		1 148	3 755
ŚRODKI PIENIĘŻNE NA KONIEC OKRESU		15 421	17 828

IV. SKRÓCONE JEDNOSTKOWE SPRAWOZDANIE ZE ZMIAN W KAPITALE WŁASNYM za okres 6 miesięcy zakończony 30 czerwca 2022 roku (w tys. zł)

	Kapitał akcyjny	Akcje własne	Kapitał z emisji akcji powyżej wartości nominalnej	Pozostałe kapitały rezerwowe	Zyski zatrzymane	Kapitał własny razem
Kapitał własny na dzień 01.01.2022 (przekształcone)	23 127	(15 058)	58 925	11 145	28 404	106 543
Całkowite dochody ogółem za okres sprawozdawczy:	-	-	-	(4 671)	(22 454)	(27 125)
Wynik finansowy bieżącego okresu	-	-	-	-	(22 454)	(22 454)
Pozostałe całkowite dochody netto	-	-	-	(4 671)	-	(4 671)
Pokrycie straty BEST S.A. za 2021 rok	-	-	(58 925)	-	58 925	-
Wycena programów motywacyjnych	-	-	-	2 162	-	2 162
Skup akcji własnych	-	(10 041)	-	-	-	(10 041)
Kapitał własny na dzień 30.06.2022 (niebadane)	23 127	(25 099)	-	8 636	64 875	71 539
Kapitał własny na dzień 01.01.2021	23 127	-	58 925	5 570	74 146	161 768
Całkowite dochody ogółem - wynik finansowy bieżącego okresu	-	-	-	-	(10 138)	(10 138)
Kapitał własny na dzień 30.06.2021 (niebadane)	23 127	-	58 925	5 570	64 008	151 630

V. INFORMACJA DODATKOWA do skróconego jednostkowego sprawozdania finansowego BEST S.A. za pierwsze półrocze 2022 roku

5.1. INFORMACJE O SPÓŁCE

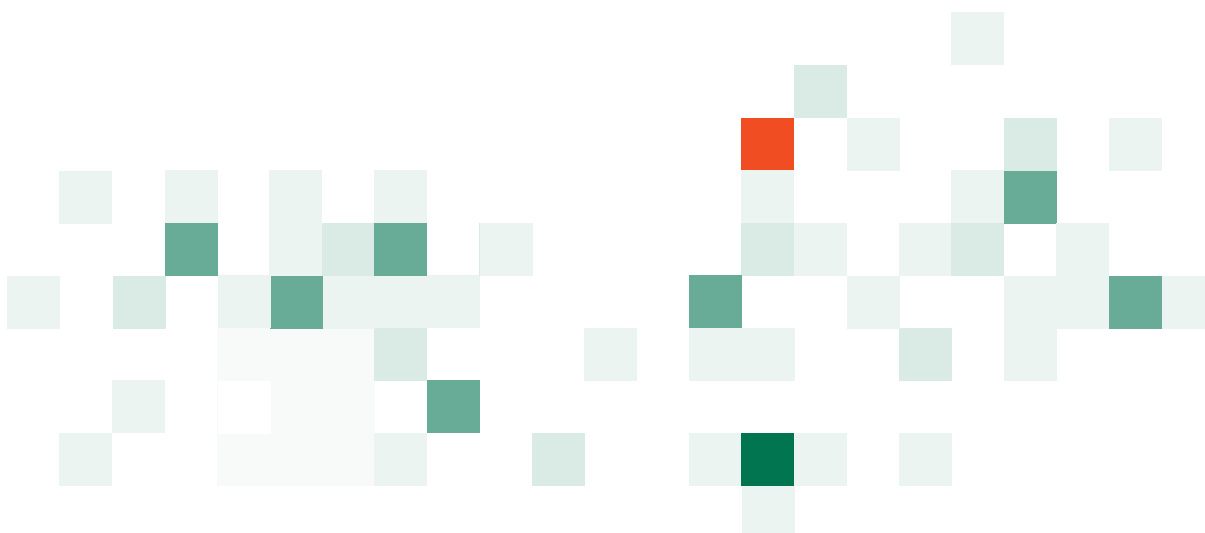
BEST S.A. („BEST”, „Emitent”, „Spółka”) jest podmiotem dominującym Grupy Kapitałowej BEST S.A. („Grupa”). Głównym przedmiotem naszej działalności jest inwestowanie w portfele wierzytelności i zarządzanie wierzytelnościami. Jesteśmy jednym z liderów tej branży na rynku krajowym.

Nasze dane identyfikacyjne:

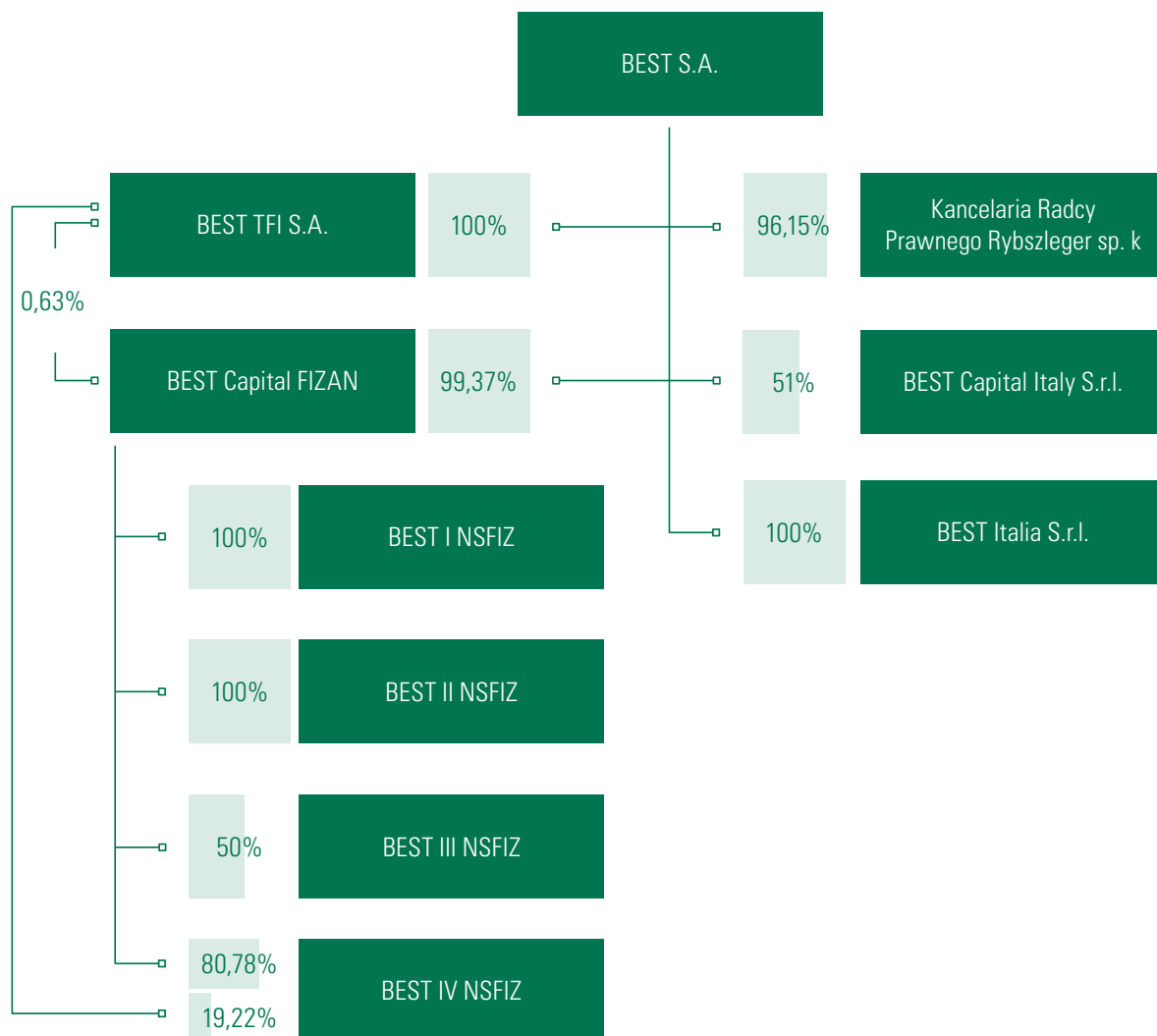
Siedziba: ul. Łużycka 8A, 81-537 Gdynia
NIP: 585-00-11-412
Nr KRS: 0000017158
Kraj siedziby: Polska
Kraj rejestracji: Polska

Na dzień 30 czerwca 2022 roku BEST posiadał następujące jednostki zależne konsolidowane metodą pełną:

Nazwa	Charakter powiązania	Siedziba	Podstawowy przedmiot działalności
BEST TFI S.A. („Towarzystwo“)	Zależny	Gdynia, Polska	tworzenie i zarządzanie funduszami inwestycyjnymi (Towarzystwo zarządza obecnie BEST I NSFIZ, BEST II NSFIZ, BEST III NSFIZ, BEST IV NSFIZ oraz FIZAN)
BEST Capital FIZAN („FIZAN“)	Zależny	Gdynia, Polska	lokowanie środków pieniężnych w określone w statucie papiery wartościowe, instrumenty rynku pieniężnego oraz inne prawa majątkowe
BEST I NSFIZ	Zależny	Gdynia, Polska	lokowanie środków pieniężnych w pakiety sekurytyzowanych wierzytelności
BEST II NSFIZ	Zależny	Gdynia, Polska	lokowanie środków pieniężnych w pakiety sekurytyzowanych wierzytelności
BEST III NSFIZ	Zależny	Gdynia, Polska	lokowanie środków pieniężnych w pakiety sekurytyzowanych wierzytelności
BEST IV NSFIZ	Zależny	Gdynia, Polska	lokowanie środków pieniężnych w pakiety sekurytyzowanych wierzytelności
BEST Capital Italy S.r.l. („BEST Capital Italy“)	Zależny	Mediolan, Włochy	inwestowanie w wierzytelności
BEST Italia S.r.l. („BEST Italia“)	Zależny	Mediolan, Włochy	działalność windykacyjna
Kancelaria Radcy Prawnego Rybszleger sp. k. („Kancelaria“)	Zależny	Gdynia, Polska	usługi prawne



Poniżej prezentujemy strukturę kapitałową naszej Grupy na dzień 30 czerwca 2022 roku.



5.2. WŁADZE SPÓŁKI NA DZIEŃ SPORZĄDZENIA NINIEJSZEGO SPRAWOZDANIA

Dnia 8 kwietnia 2022 r. Rada Nadzorcza BEST S.A. powołała Macieja Bardana w skład Zarządu, powierzając mu pełnienie funkcji Członka Zarządu. W związku z tym, na dzień sporządzenia niniejszego sprawozdania skład Zarządu BEST S.A. jest następujący:

Krzysztof Borusowski	Prezes Zarządu
Marek Kucner	Wiceprezes Zarządu
Maciej Bardan	Członek Zarządu

W 2022 roku skład Rady Nadzorczej nie uległ zmianie i na dzień sporządzenia niniejszego sprawozdania jest następujący:

Leszek Pawłowicz	Przewodniczący Rady Nadzorczej
Hubert Janiszewski	Wiceprzewodniczący Rady Nadzorczej
Dariusz Filar	Członek Rady Nadzorczej
Mirosław Gronicki	Członek Rady Nadzorczej
Wacław Nitka	Członek Rady Nadzorczej
Maciej Matusiak	Członek Rady Nadzorczej

5.3. PODSTAWY SPORZĄDZENIA NINIEJSZEGO SPRAWOZDANIA FINANSOWEGO

Sporządzamy sprawozdania finansowe zgodnie z Międzynarodowymi Standardami Sprawozdawczości Finansowej zatwierdzonymi przez Unię Europejską „MSSF UE”.

Niniejsze jednostkowe sprawozdanie finansowe BEST zostało sporządzone w wersji skróconej zgodnie z MSR 34 „Śródroczna sprawozdawczość finansowa” i obejmuje okres od 1 stycznia do 30 czerwca 2022 roku oraz dane porównawcze za 2021 rok. Sporządzenie sprawozdania finansowego wymaga dokonania szacunków i założeń, które wpływają na wielkość prezentowanych

w nim pozycji. Fakt ten powoduje, że rzeczywiste wyniki mogą różnić się od oszacowanych i zaprezentowanych w sprawozdaniu. Niniejsze sprawozdanie nie obejmuje wszystkich informacji i ujawnień wymaganych w rocznym sprawozdaniu finansowym i powinno być czytane łącznie ze sprawozdaniem za 2021 rok. Przyjęte przez nas istotne założenia przy dokonywaniu szacunków są takie same, jak opisane w poszczególnych notach objaśniających do Jednostkowego Sprawozdania Finansowego za 2021 rok, za wyjątkiem pozycji wskazanej poniżej, przedstawionej w następującej nocie niniejszego sprawozdania:

Tytuł	Nota
Inwestycje kapitałowe wyceniane w wartości godziwej przez pozostałe całkowite dochody	5.8.2

Przy prezentacji kwot w sprawozdaniu zastosowaliśmy zaokrąglenia do tysiąca złotych, chyba że wskazaliśmy inaczej.

Naszą walutą funkcjonalną i walutą prezentacji jest polski złoty.

W opinii Zarządu nie istnieją czynniki mogące w sposób istotny zagrozić kontynuacji naszej działalności, wobec czego niniejsze skrócone jednostkowe sprawozdanie finansowe zostało sporządzone przy założeniu kontynuacji działalności.



5.4. KOREKTA BŁĘDU

Ujęcie inwestycji w akcje Kredyt Inkaso

Potrącenie znaczącego wpływu, inwestycja w Kredyt Inkaso wyceniana jest zgodnie z wartością godziwą. Zarząd Spółki zweryfikował swoje oszacowanie wartości godziwej na dzień 31 grudnia 2021 roku. W wyniku powyższego uzyskał wycenę na poziomie 21 900 tys. zł. i uznał, iż wartość ta stanowi wartość godziwą inwestycji w Kredyt Inkaso na dzień utraty znaczącego wpływu, tj. na dzień 31 grudnia 2021 roku. Biorąc pod uwagę fakt, iż inwestycja w akcje Kredyt Inkaso traktowana jest jako instrument kapitałowy nieprzeznaczony do obrotu, Zarząd zdecydował również o korekcie pierwotnie dokonanej

klasyfikacji tak, aby prezentować zmiany wartości godziwej tego instrumentu w pozostałych całkowitych dochodach.

Powyżej opisane zmiany zostały dokonane w trybie, o którym mowa w paragrafie 42 Międzynarodowego Standardu Rachunkowości nr 8, tj. poprzez przekształcenie danych porównawczych. Wpływy dokonanych zmian na dane porównawcze przedstawia poniższa tabela.

Sprawozdanie z sytuacji finansowej:	31.12.2021 (zbadane)	Korekta	31.12.2021 (przekształcone)
AKTYWA			
Aktywa trwałe	345 722	21 900	367 622
Inwestycje kapitałowe wyceniane w wartości godziwej przez pozostałe całkowite dochody	-	21 900	21 900
Suma aktywów	365 163	21 900	387 063
PASYWA			
Kapitał własny	84 643	21 900	106 543
Zyski zatrzymane	6 504	21 900	28 404
Suma pasywów	365 163	21 900	387 063

5.5. STOSOWANE ZASADY RACHUNKOWOŚCI

Przy sporządzeniu niniejszego skróconego jednostkowego sprawozdania finansowego zastosowaliśmy te same zasady rachunkowości, co w ostatnim rocznym jednostkowym sprawozdaniu

finansowym za 2021 rok opublikowanym w dniu 12 kwietnia 2022 roku.

Zmiany MSSF UE obowiązujące Spółkę

Następujące zmiany do MSSF są obowiązujące Spółkę od 1 stycznia 2022 roku:

- Zmiany do MSR 16 „Rzeczowe aktywa trwałe” – przychody uzyskiwane przed przyjęciem składnika aktywów trwałych do użytkowania,
- MSR 37 „Rezerwy, zobowiązania warunkowe i aktywa warunkowe” – doprecyzowanie kosztu wykonania umowy rodzącej obciążenie
- Zmiany do MSSF 3 „Połączenia jednostek gospodarczych” – dostosowanie do założeń koncepcyjnych z 2018 roku,

- Zmiany wynikające z przeglądu MSSF 2018-2020 dokonane w ramach procedury wprowadzenia dorocznych poprawek do MSSF ukierunkowane głównie na rozwiązywanie niezgodności i uściślenie słownictwa.

Przyjęcie powyższych zmian do MSSF UE nie miało istotnego wpływu na politykę rachunkowości BEST.

Zmiany MSSF wydane i zatwierdzone do stosowania w UE, które jeszcze nie weszły w życie

Na dzień publikacji niniejszego sprawozdania zostały zatwierdzone następujące zmiany w MSSF do stosowania w UE, które jeszcze nie weszły w życie:

- MSSF 17 „Umowy ubezpieczeniowe” w tym Zmiany do MSSF 17 – wycena zobowiązań ubezpieczeniowych (obowiązujących w odniesieniu do okresów rocznych rozpoczynających się 1 stycznia 2023 roku lub po tej dacie).
- Zmiany do MSR 1 i Stanowiska Praktycznego 2: Ujawnianie informacji dotyczących zasad (polityki) rachunkowości (mające

zastosowanie dla okresów rocznych rozpoczynających się dnia 1 stycznia 2023 roku lub później),

- Zmiany do MSR 8 „Zasady (polityka) rachunkowości, zmiany wartości szacunkowych i korygowanie błędów” – definicja wartości szacunkowych (obowiązujące w odniesieniu do okresów rocznych rozpoczynających się 1 stycznia 2023 roku lub po tej dacie),

Zmiany MSSF niezatwierdzone do stosowania w UE

Na dzień publikacji niniejszego sprawozdania nie zostały jeszcze zatwierdzone do stosowania w UE następujące nowe standardy oraz zmiany do istniejących standardów wydane przez Radę Międzynarodowych Standardów Rachunkowości:

- Zmiany do MSR 1 „Prezentacja sprawozdań finansowych” – klasyfikacja zobowiązań jako krótkoterminowe oraz długoterminowe (obowiązujące w odniesieniu do okresów rocznych rozpoczynających się 1 stycznia 2023 roku lub po tej dacie),
- Zmiany do MSR 12 „Podatek dochodowy” - obowiązek ujmowania podatku odroczonego od transakcji, które w momencie początkowego ujęcia powodują powstanie jednakowych różnic przejściowych podlegających opodatkowaniu i odliczeniu (obowiązujące w odniesieniu do okresów rocznych rozpoczynających się 1 stycznia 2023 roku lub po tej dacie),

- Zmiany do MSSF 17 Umowy ubezpieczeniowe: Pierwsze zastosowanie MSSF 17 i MSSF 9 – Informacje porównawcze (mające zastosowanie dla okresów rocznych rozpoczynających się dnia 1 stycznia 2023 roku lub później.)
- Zmiany do MSSF 10 i MSR 28 Transakcje sprzedaży lub wniesienia aktywów pomiędzy inwestorem a jego jednostką stowarzyszoną lub wspólnym przedsięwzięciem (opublikowano dnia 11 września 2014 roku) – prace prowadzące do zatwierdzenia niniejszych zmian zostały przez UE odłożone bezterminowo, termin wejścia w życie został odroczony przez RMSR na czas nieokreślony.

Obecnie analizujemy wpływ powyższych zmian na nasze przyszłe sprawozdania finansowe.

5.6. OPIS CZYNNIKÓW I ZDARZEŃ MAJĄCYCH ZNACZĄCY WPŁYW NA OSIĄGNIĘTE WYNIKI FINANSOWE

(w tys. zł)

	01.01.2022 30.06.2022	01.01.2021 30.06.2021	Zmiana r/r
Przychody z działalności operacyjnej, w tym:	47 279	44 839	2 440
zysk z inwestycji pośrednich w wierzytelności (z umorzenia certyfikatów FIZANA)	1 100	-	1 100
przychody z zarządzania wierzytelnościami funduszy	45 406	44 159	1 247
Koszty działalności operacyjnej	58 151	51 666	6 485
Strata na działalności operacyjnej	(10 872)	(6 827)	(4 045)
Koszty finansowe netto:	(12 153)	(3 600)	(8 553)
przychody finansowe	1	3 097	(3 096)
koszty finansowe	12 154	6 697	5 457
Strata przed opodatkowaniem	(23 025)	(10 427)	(12 598)
Podatek dochodowy	(571)	(289)	(282)
Strata netto	(22 454)	(10 138)	(12 316)

Głównym przedmiotem naszej działalności jest inwestowanie w wierzytelności. Obecnie nie nabywamy portfeli wierzytelności bezpośrednio. Inwestujemy w wierzytelności pośrednio poprzez obejmowanie certyfikatów inwestycyjnych w należącym do Grupy FIZANIE, który z kolei zasila, jako inwestor, nasze fundusze sekurytyzacyjne i spółkę włoską w środki pieniężne niezbędne do nabycia wierzytelności. Przyjęcie powyższego modelu powoduje, że w aktywach Spółki nie są prezentowane nabyte wierzytelności, lecz certyfikaty inwestycyjne wyceniane w historycznym koszcie nabycia z uwzględnieniem ewentualnych odpisów z tytułu utraty wartości. Certyfikaty są obejmowane m.in. za środki pozyskane przez nas w wyniku emisji obligacji, których obsługa i wykup realizowane są z wpływów uzyskanych z zarządzania wierzytelnościami, kolejnych

emisji obligacji lub środków pieniężnych otrzymanych tytułem wypłaty dochodów lub wykupu certyfikatów FIZANA.

Taki model działania jest wynikiem regulacji prawnych dotyczących procesu sekurytyzacji jak również oczekiwań oraz preferencji obligatariuszy co do osoby emitenta i jest powszechny w branży wierzytelności. Wpływa on jednak istotnie na nasze jednostkowe wyniki. Z jednej strony nie wykazujemy przychodów z tytułu wzrostu wartości podmiotów zależnych nabywających wierzytelności na bieżąco, lecz dopiero w momencie realizacji zysków kapitałowych (wypłaty dochodów, umorzenia lub wykupu), z drugiej strony na bieżąco ponosimy koszty obsługi zadłużenia.

5.7. WYKAZ NAJWAŻNIEJSZYCH ZDARZEŃ DOTYCZĄCYCH BEST MAJĄCYCH MIEJSCE W PIERWSZYM PÓŁROCZU 2022 ROKU

W pierwszym półroczu 2022 roku miały miejsce wykupy obligacji serii T2 i R4 o wartości nominalnej 90 mln zł, a także nowe emisje obligacji o łącznej wartości nominalnej 124 mln zł.

W pierwszym półroczu 2022 Zarząd BEST S.A. ponownie dokonał oszacowania wartości inwestycji w Kredyt Inkaso na dzień utraty znaczącego wpływu i na dzień 31 grudnia 2021 roku z uwzględnieniem różnych scenariuszy oraz technik wyceny. W wyniku powyższego uzyskaliśmy wycenę na poziomie 21,9 mln zł. i w trybie par. 42 Międzynarodowego Standardu Rachunkowości nr 8 dokonaliśmy przekształcenia danych porównawczych.

→ | Więcej na ten temat w nocie 5.4

W kwietniu 2022 roku BEST S.A. nabył, zgodnie z zasadami określonymi w uchwale nr 4 Nadzwyczajnego Walnego Zgromadzenia BEST S.A. z dnia 26 listopada 2021 roku, 357 tys. szt. akcji własnych po cenie 28,00 zł za jedną akcję i łącznej cenie prawie 10 mln zł, w celu ich umorzenia. W czerwcu 2022 roku Zwyczajne Walne Zgromadzenie BEST S.A. podjęło uchwały o umorzeniu wszystkich

857 tys. szt. akcji własnych skupionych na podstawie w/w uchwały w latach 2021 oraz 2022, a także o obniżeniu wysokości kapitału akcyjnego Spółki o kwotę 0,9 mln zł odpowiadającą łącznej wartości nominalnej umarzanych akcji własnych. Umorzenie akcji własnych nastąpi z chwilą zarejestrowania przez właściwy sąd rejestrowy obniżenia kapitału akcyjnego.

→ | Więcej na ten temat w nocie 5.12

W maju 2022 r. Zarząd Spółki ustanowił publiczny program emisji obligacji o łącznej wartości do 250 mln zł.

W czerwcu 2022 roku Zwyczajne Walne Zgromadzenie BEST S.A. ustanowiło dwa nowe programy motywacyjne oparte o akcje BEST S.A.

→ | Więcej na ten temat w nocie 5.9

5.8. WYBRANE DANE OBJAŚNIAJĄCE DO POZYCJI AKTYWÓW, ZOBOWIĄZAŃ, KAPITAŁÓW, WYNIKU I PRZEPŁYWÓW PIENIĘŻNYCH

5.8.1. Inwestycje w jednostki zależne i stowarzyszone (w tys. zł)

	Stan na dzień 30.06.2022	Stan na dzień 31.12.2021
Inwestycje w jednostki zależne:		
Certyfikaty inwestycyjne BEST Capital FIZAN	246 196	246 800
Udziały, wkłady i akcje	25 836	25 836
Razem	272 032	272 636

Na dzień 30 czerwca 2022 roku inwestycje w jednostki zależne stanowiły 70,54% sumy bilansowej, podczas gdy na koniec roku było to 70,44%.

Certyfikaty inwestycyjne BEST Capital FIZAN	01.01.2022 30.06.2022	01.01.2021 30.06.2021	01.01.2021 31.12.2021
Stan na początek okresu	246 800	252 557	252 557
Zmniejszenia:	(604)	-	(5 757)
wykupy certyfikatów serii D	(604)	-	(5 757)
Stan na koniec okresu	246 196	252 557	246 800

Zgodnie z przyjętą polityką rachunkowości, w sprawozdaniu jednostkowym, certyfikaty BEST Capital FIZAN wyceniamy w historycznym koszcie nabycia. Na dzień 30 czerwca 2022 roku ich wartość bilansowa wynosiła 246 mln zł, podczas gdy ich wartość godziwa 681 mln zł.

W 2022 roku BEST przedłożył do umorzenia certyfikaty inwestycyjne o wartości 1,7 mln zł, których cena nabycia wynosiła 0,6 mln zł, osiągając dochód w wysokości 1,1 mln zł (ujęty w przychodach operacyjnych). W następstwie wskazanych transakcji w 2022 r. nasz udział bezpośredni w BEST Capital FIZAN nie zmienił się istotnie w stosunku do dnia 31 grudnia 2021 r. i w dalszym ciągu wynosi 99,37%. Pozostałe prawa głosu w tym funduszu posiadamy pośrednio poprzez BEST TFI S.A.

Udziały, wkłady i akcje	Stan na dzień 30.06.2022	Stan na dzień 31.12.2021
BEST TFI S.A. („Towarzystwo”)	21 712	21 712
BEST Capital Italy s.r.l.	152	152
Kancelaria Radcy Prawnego Rybszleger sp. k. („Kancelaria”)	128	128
Best Italia s.r.l. („Best Italia”)	3 844	3 844
Razem	25 836	25 836

Zgodnie z przyjętą polityką rachunkowości, w sprawozdaniu jednostkowym, udziały, wkłady i akcje w jednostkach zależnych wyceniamy w historycznym koszcie nabycia.

5.8.2. Inwestycje kapitałowe wyceniane w wartości godziwej przez pozostałe całkowite dochody (w tys. zł)

	Stan na dzień 30.06.2022	Stan na dzień 31.12.2021
Akcje Kredyt Inkaso	17 229	21 900
Razem	17 229	21 900

Inwestycja w akcje Kredyt Inkaso obejmuje 4 267 228 akcji zwykłych, stanowiących łącznie 33,09% kapitału zakładowego Kredyt Inkaso S.A. Traktujemy ją jako inwestycję kapitałową nieprzeznaczoną do obrotu i w związku z tym wyceniamy ją w wartości godziwej przez pozostałe całkowite dochody. Możliwość przedstawiania późniejszych zmian wartości godziwej inwestycji

w taki instrument kapitałowy w pozostałych całkowitych dochodach jest opcją niedowolną, co oznacza, iż kwot z tytułu aktualizacji wartości godziwej prezentowanych w pozostałych całkowitych dochodach nie można będzie nigdy przenosić do wyniku finansowego. W wyniku finansowym ujmuje się jedynie ewentualne dywidendy wynikające z tej inwestycji.

Założenie dotyczące wyceny w oparciu o ceny pochodzące z aktywnego rynku

W oparciu o dostępne informacje oceniliśmy, iż zarówno na dzień 30 czerwca 2022 r. jak i na dzień 31 grudnia 2021 r. nie istniał aktywny rynek, z którego ceny mogłyby stanowić podstawę obliczenia wartości godziwej posiadanego przez nas pakietu akcji.

Zgodnie z definicją zawartą w MSSF 13, aktywny rynek jest to rynek, na którym transakcje dotyczące składnika aktywów odbywają się z dostateczną częstotliwością i mają dostateczny wolumen, aby dostarczać bieżących informacji na temat cen. W następstwie nabycia we wrześniu 2016 r. przez Waterland ponad 60% akcji Kredyt Inkaso ich poziom w wolnym obrocie (tzw. free float) zmniejszył się do 5,38%, przez co nastąpił drastyczny spadek wolumenu i wartości obrotu tymi akcjami na rynku regulowanym GPW. Od tego czasu transakcje akcjami odbywają się z niedostateczną częstotliwością

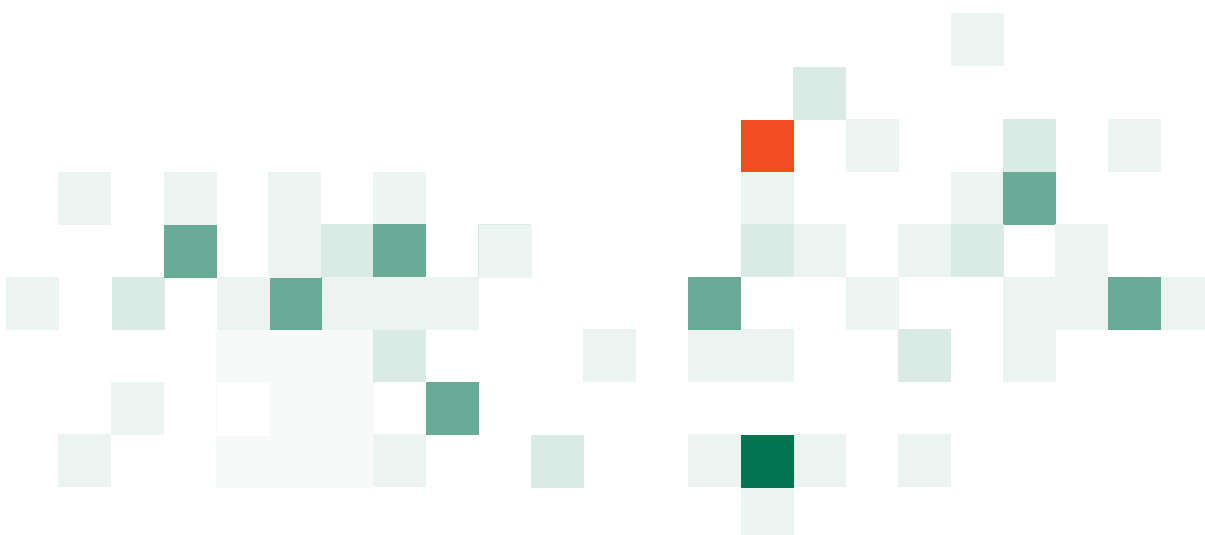
i mają zbyt niski wolumen, aby można było uznać, iż dostarczają wiarygodnych informacji na temat cen, co powoduje, że wskazane w definicji zawartej w MSSF 13 kryterium aktywnego rynku nie jest spełnione. Powyższe ma charakter trwały i w ocenie BEST znacząco wpływa na ocenę wartości godziwej akcji Kredyt Inkaso i w konsekwencji sprawia, że ceny notowane na tym rynku nie mogą stanowić wyłącznej podstawy do obliczenia wartości godziwej posiadanego przez nas pakietu akcji.

Wobec powyższego wartość godziwa akcji Kredyt Inkaso została oszacowana z wykorzystaniem czterech metod wyceny. Ostateczna wycena jest wynikiem kombinacji tych metod, z których każda ma przypisaną odpowiednią wagę.



Parametry wyceny na dzień 30 czerwca 2022 r.

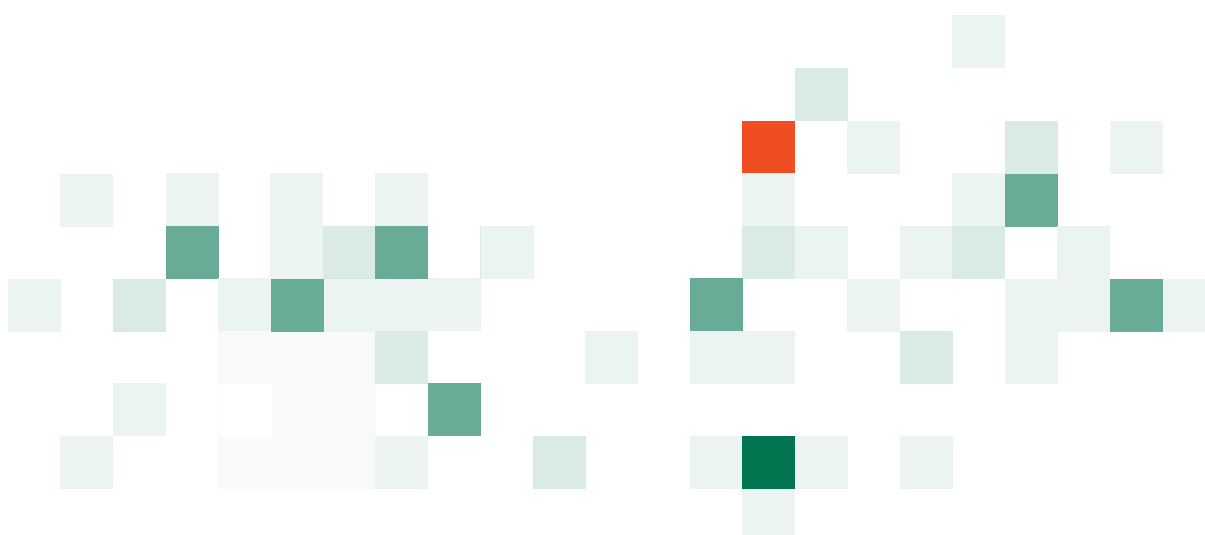
Wykorzystane metody wyceny	Rodzaj danych wejściowych	Istotne nieobserwowalne dane wejściowe (poziom 3)	Wrażliwość na zmianę Istotnych nieobserwowalnych danych wejściowych
Metoda rynkowa (Kurs z notowań na GPW w Warszawie)	Dane wejściowe na poziomie 1	–	–
Metoda rynkowa (Technika mnożników rynkowych – porównania retrospektywne)	Dane wejściowe na poziomie 1 i 2	–	–
Metoda przychodowa (Technika zdyskontowanych przyszłych przepływów pieniężnych - 2 warianty wyceny)	Dane wejściowe na poziomie 2 oraz 3	<p>Prognozowane przepływy pieniężne (dla 5-letniego okresu prognozy szczegółowej) oraz wartość rezydualna w postaci przepływu realnie stałego na podstawie wyników w piątym okresie prognozy</p> <p>Stopa dyskontowa obliczona metodą składaną na podstawie kosztu kapitału własnego Kredyt Inkaso równa 13,5% w wariancie pozytywnym i 14,25% w wariancie negatywnym, w którym stopa dyskontowa została podwyższona w celu uwzględnienia ryzyka specyficznego.</p> <p>Stopa wzrostu w okresie rezydualnym na poziomie 1,75%</p>	<p>Wzrost wartości spłat o 10% przekłada się na wzrost wartości godziwej pakietu akcji o 10,7 mln zł</p> <p>Wzrost stopy dyskontowej o 1 p.p. przekłada się na spadek wartości godziwej pakietu akcji o 1,9 mln zł</p> <p>Spadek stopy wzrostu w okresie rezydualnym o 0,25 p.p. przekłada się na spadek wartości godziwej pakietu akcji o 0,5 mln zł</p>
Metoda oparta na cenie nabycia (skorygowane aktywa netto)	Dane wejściowe na poziomie 2 oraz 3	Rezerwa związana z kosztami sprzedaży aktywów	Wzrost wartości rezerwy o 10% przekłada się na spadek wartości godziwej pakietu akcji o 0,6 mln zł



Parametry wyceny na dzień 31 grudnia 2021 r.

Wykorzystane metody wyceny	Rodzaj danych wejściowych	Istotne nieobserwowalne dane wejściowe (poziom 3)	Wrażliwość na zmianę Istotnych nieobserwowalnych danych wejściowych
Metoda rynkowa (Kurs z notowań na GPW w Warszawie)	Dane wejściowe na poziomie 1	–	–
Metoda rynkowa (Technika mnożników rynkowych – porównania retrospektywne)	Dane wejściowe na poziomie 1 i 2	–	–
Metoda przychodowa (Technika zdyskontowanych przyszłych przepływów pieniężnych - 2 warianty wyceny)	Dane wejściowe na poziomie 2 oraz 3	Prognozowane przepływy pieniężne (dla 5-letniego okresu prognozy szczegółowej) oraz wartość rezydualna w postaci przepływu realnie stałego na podstawie wyników w piątym okresie prognozy)	Wzrost wartości spłat o 10% przekłada się na wzrost wartości godziwej pakietu akcji o 24,5 mln zł
		Stopa dyskontowa obliczona metodą składaną na podstawie kosztu kapitału własnego Kredyt Inkaso równa 10,62% w wariancie pozytywnym i 11,39% w wariancie negatywnym, w którym stopa dyskontowa została podwyższona w celu uwzględnienia ryzyka specyficznego.	Wzrost stopy dyskontowej o 1 p.p. przekłada się na spadek wartości godziwej pakietu akcji o 6,1 mln zł
Metoda oparta na cenie nabycia (Skorygowane aktywa netto)	Dane wejściowe na poziomie 2 oraz 3	Stopa wzrostu w okresie rezydualnym na poziomie 1,75%	Spadek stopy wzrostu w okresie rezydualnym o 0,25 p.p. przekłada się na spadek wartości godziwej pakietu akcji o 1,1 mln zł
		Rezerwa związana z kosztami sprzedaży aktywów	Wzrost wartości rezerwy o 10% przekłada się na spadek wartości godziwej pakietu akcji o 0,3 mln zł

Mając na uwadze, iż do wyceny zostały wykorzystane dane wsadowe z poziomu 1, 2 i 3, w ujęciu całościowym została ona sklasyfikowana na poziomie 3 hierarchii wartości godziwej.



5.8.3. Zobowiązania z tytułu obligacji, kredytów, pożyczek i leasingu

(w tys. zł)

	Stan na dzień 30.06.2022	Stan na dzień 31.12.2021
Zobowiązania z tytułu emisji obligacji	238 131	203 021
Zobowiązania z tytułu pożyczek	20 013	20 008
Zobowiązania z tytułu kredytów bankowych	425	851
Zobowiązania z tytułu leasingu finansowego	19 434	19 962
Razem, z tego:	278 003	243 842
krótkoterminowe	95 798	171 789
długoterminowe	182 205	72 053

Stosujemy model biznesowy polegający w szczególności na pozyskiwaniu finansowania przez BEST, a następnie inwestowaniu w wierzytelności z wykorzystaniem struktury funduszy inwestycyjnych, które bezpośrednio nabywają pakiety wierzytelności. Dodatkowo, począwszy od 2017 roku, za pośrednictwem BEST Capital FIZAN, nabywamy pośrednio wierzytelności na rynku włoskim. Taki model skutkuje dużą wartością zadłużenia finansowego BEST. Jednocześnie efekt naszych inwestycji na poziomie sprawozdania jednostkowego jest odraczany do momentu zbycia, wykupu lub zamiany naszych inwestycji pośrednich w wierzytelności.

Warunki wyemitowanych przez nas obligacji oraz zaciągniętych kredytów i pożyczek zawierają wykaz okoliczności, których wystąpienie mogłoby spowodować konieczność przedterminowej spłaty zobowiązań na żądanie wierzyciela, w tym w szczególności przekroczenie określonego poziomu wskaźników finansowych. Do dnia sporządzenia niniejszego sprawozdania żadne z powyższych zdarzeń nie wystąpiło.

→ Więcej na temat głównych wskaźników finansowych, które zobligowani jesteśmy utrzymywać na określonym poziomie w Sprawozdaniu Zarządu z działalności Spółki i Grupy w IP 2022 roku.

5.8.3.1. Uzgodnienie stanu zadłużenia

(w tys. zł)

	Obligacje	Kredyty bankowe	Pożyczki otrzymane	Umowy leasingu	Razem
Stan zadłużenia na 01.01.2022	203 021	851	20 008	19 962	243 842
Zmiany wynikające z przepływów gotówkowych:	27 070	(433)	(752)	(1 736)	24 149
Otrzymane finansowanie	123 972	-	-	-	123 972
Spłata kapitału	(90 000)	(420)	-	(1 407)	(91 827)
Zapłacone odsetki i prowizje	(6 902)	(13)	(752)	(329)	(7 996)
Zmiany bezgotówkowe:	8 040	7	757	1 208	10 012
Zawarte umowy	-	-	-	702	702
Odsetki naliczone	8 040	7	757	299	9 103
Inne zmiany	-	-	-	207	207
Stan zadłużenia na 30.06.2022	238 131	425	20 013	19 434	278 003

	Obligacje	Kredyty bankowe	Pożyczki otrzymane	Umowy leasingu	Razem
Stan zadłużenia na 01.01.2021	303 725	111	27 010	20 035	350 881
Zmiany wynikające z przepływów gotówkowych:	(111 753)	(544)	(8 061)	(2 142)	(122 500)
Otrzymane finansowanie	48 668	-	-	-	48 668
Splata kapitału	(150 000)	(531)	(7 000)	(1 583)	(159 114)
Zapłacone odsetki i prowizje	(10 421)	(13)	(1 061)	(559)	(12 054)
Zmiany bezgotówkowe:	11 049	1 284	1 059	2 069	15 461
Zawarte umowy	-	-	-	1 498	1 498
Odsetki naliczone	11 049	24	1 059	614	12 746
Inne zmiany	-	1 260	-	(43)	1 217
Stan zadłużenia na 31.12.2021	203 021	851	20 008	19 962	243 842

5.8.3.2. Zobowiązania z tytułu emisji obligacji (w tys. zł)

	01.01.2022 30.06.2022		01.01.2021 30.06.2021
Nowe emisje (wartość nominalna)	123 972	Nowe emisje (wartość nominalna)	20 000
seria W3	10 509	seria U	20 000
seria Y	9 963		
seria CP	23 500		
seria DP	9 000		
seria EP	71 000		
Wykupy (wartość nominalna), w tym:	(90 000)	Wykupy (wartość nominalna), w tym:	(60 000)
seria R4	(60 000)	seria Q2	(10 000)
seria T2	(30 000)	seria R1	(50 000)
Razem	33 972	Razem	(40 000)

W pierwszym półroczu 2022 roku wyemitowaliśmy obligacje o łącznej wartości 124 mln zł, z czego 103,5 mln zł stanowiły obligacje wewnętrzne. W okresie objętym sprawozdaniem wykupiliśmy obligacje serii R4 oraz T2 o łącznej wartości nominalnej 90 mln zł.



Zobowiązania z tytułu emisji obligacji na 30.06.2022:

Oznaczenie serii	Wartość nominalna obligacji	Oprocentowanie nominalne	Data emisji	Termin wykupu	Wartość wg wyceny		Razem
					krótko-terminowa	długo-terminowa	
T1	55 776	WIBOR 3M + 3,40 %	12.12.2017	14.09.2022	55 948	-	55 948
AP	9 000	4,40%	01.12.2020	20.09.2024	386	8 626	9 012
U	20 000	WIBOR 3M + 3,75 %	18.02.2021	15.02.2024	1 927	18 333	20 260
W1	10 668	4,40%	06.08.2021	23.07.2026	459	9 961	10 420
W2	10 000	WIBOR 3M + 4,20%	26.10.2021	08.10.2026	863	9 026	9 889
BP	8 000	WIBOR 3M + 4,20%	30.11.2021	28.11.2026	807	7 266	8 073
W3	10 509	WIBOR 3M + 4,00%	17.03.2022	07.03.2027	1 041	9 188	10 229
Y	10 000	WIBOR 3M + 3,85%	18.02.2022	17.02.2026	966	9 119	10 085
CP	23 500	WIBOR 3M + 3,95%	23.02.2022	22.02.2026	2 310	21 447	23 757
DP	9 000	WIBOR 3M + 3,50%	21.04.2022	25.04.2027	782	8 369	9 151
EP	71 000	WIBOR 3M + 3,40%	15.06.2022	15.12.2026	6 787	64 520	71 307
Razem	237 453				72 276	165 855	238 131

Zobowiązania z tytułu emisji obligacji na 31.12.2021:

Oznaczenie serii	Wartość nominalna obligacji	Oprocentowanie nominalne	Data emisji	Termin wykupu	Wartość wg wyceny		Razem
					krótko-terminowa	długo-terminowa	
R4	60 000	WIBOR 3M + 3,30 %	09.06.2017	21.06.2022	59 958	-	59 958
T1	55 776	WIBOR 3M + 3,40 %	12.12.2017	14.09.2022	55 635	-	55 635
T2	30 000	WIBOR 3M + 3,50 %	09.03.2018	28.02.2022	30 100	-	30 100
AP	9 000	4,40%	01.12.2020	20.09.2024	386	8 627	9 013
U	20 000	WIBOR 3M + 3,75 %	18.02.2021	15.02.2024	1 034	19 103	20 137
W1	10 668	4,40%	06.08.2021	23.07.2026	459	9 925	10 384
W2	10 000	WIBOR 3M + 4,20%	26.10.2021	08.10.2026	434	9 323	9 757
BP	8 000	WIBOR 3M + 4,20%	30.11.2021	28.11.2026	454	7 583	8 037
Razem	203 444				148 460	54 561	203 021

5.8.3.3. Zobowiązania z tytułu pożyczek

(w tys. zł)

Pożyczkodawcy	Termin spłaty	Oprocentowanie	Wartość na dzień 30.06.2022	Wartość na dzień 31.12.2021
Członkowie Zarządu BEST S.A.	31.12.2022	wg zmiennej stopy bazowej powiększonej o marżę, płatne miesięcznie	20 013	20 008
		Razem, z tego:	20 013	20 008
		krótkoterminowe	20 013	20 008

5.8.3.4. Zobowiązania z tytułu kredytów bankowych

(w tys. zł)

Kredytodawca	Termin spłaty	Wartość na dzień 30.06.2022	Wartość na dzień 31.12.2021
Dell International d.a.c.	01.02.2023	425	851
	krótkoterminowe	425	432
	długoterminowe	-	419

5.8.3.5. Zobowiązania z tytułu leasingu

(w tys. zł)

	Stan na dzień 30.06.2022	Stan na dzień 31.12.2021
Umowy leasingu samochodów	-	26
Umowy najmu pomieszczeń biurowych	18 899	18 878
Pozostałe umowy	535	1 058
Razem, w tym:	19 434	19 962
krótkoterminowe	3 084	2 889
długoterminowe	16 350	17 073

5.8.3.6. Zabezpieczenia ustanowione na majątku Spółki

(w tys. zł)

Zabezpieczane zobowiązanie	Zabezpieczenie udzielone przez BEST	Termin obowiązywania	Wartość księgowa zabezpieczanego zobowiązania	
			Stan na 30.06.2022	Stan na 31.12.2021
z tytułu kredytu udzielonego przez ING Bank Śląski S.A. wykorzystywanego przez fundusze z Grupy BEST	poręczenie do kwoty 420 mln zł	31.12.2035	276 802	203 707
z tytułu kredytu udzielonego przez BNP Paribas Bank Polska S.A. wykorzystywanego przez BEST I NSFIZ	<ul style="list-style-type: none"> ▪ poręczenie do kwoty 75 mln zł ▪ oświadczenie o poddaniu się egzekucji 	Do czasu spłaty kredytu nie później niż 06.12.2030	1 550	5 389
z tytułu umowy najmu powierzchni biurowej w Gdyni	gwarancja bankowa do kwoty 568 tys. zł zabezpieczona wekslem in blanco	01.06.2031	12 010	11 956



5.8.4. Pochodne instrumenty finansowe

(w tys. zł)

	Stan na dzień 30.06.2022	Stan na dzień 31.12.2021
NDF (EUR/PLN)	7 066	4 185
Razem, w tym:	7 066	4 185
długoterminowe	7 066	4 185

→ | Więcej na ten temat w nocie 5.10

5.8.5. Zobowiązania z tytułu dostaw i usług oraz pozostałe zobowiązania

(w tys. zł)

	Stan na dzień 30.06.2022	Stan na dzień 31.12.2021
Zobowiązania z tytułu dostaw i usług, z tego:	2 892	4 736
zobowiązania związane z inwestycjami w rzeczowe aktywa trwałe i wartości niematerialne	174	95
Zobowiązania z tytułu podatków i składek na obowiązkowe ubezpieczenia pracowników	2 920	2 746
Zobowiązania z tytułu świadczeń pracowniczych	10 298	11 534
Pozostałe zobowiązania, z tego:	7 916	7 916
zaliczka netto na poczet ceny sprzedaży nieruchomości	7 809	7 809
Razem, z tego:	24 026	26 932
krótkoterminowe	16 217	19 123
długoterminowe	7 809	7 809

Wartość pozostałych zobowiązań wynika w szczególności z zaliczki otrzymanej tytułem umowy przedwstępnej sprzedaży nieruchomości o wartości 7,8 mln zł. W przypadku braku ziszczenia się warunków umowy otrzymana zaliczka będzie podlegała zwrotowi do kontrahenta, o ile strony nie postanowią inaczej. Zgodnie z aneksem

podpisanym 30 lipca 2021 roku czas obowiązywania umowy został wydłużony do dnia 30 czerwca 2025 roku. Na dzień sporządzenia niniejszego sprawozdania warunki jej realizacji, w szczególności ustanowienie planu zagospodarowania przestrzennego, nie zostały zrealizowane.

5.8.6. Podatek dochodowy od osób prawnych**5.8.6.1. Aktywa i rezerwy z tytułu podatku odroczonego**

(w tys. zł)

	Stan na dzień 30.06.2022	Stan na dzień 31.12.2021
Aktywa z tytułu podatku odroczonego, w tym:	3 536	3 176
Aktywa z tytułu podatku odroczonego podlegające kompensacie	3 536	3 176
Aktywa z tytułu podatku odroczonego niepodlegające kompensacie	-	-
Rezerwa z tytułu podatku odroczonego, w tym:	7 810	8 021
Rezerwa z tytułu podatku odroczonego podlegająca kompensacie	3 536	3 176
Rezerwa z tytułu podatku odroczonego niepodlegająca kompensacie	4 274	4 845
Aktywa z tytułu podatku odroczonego po kompensacie	-	-
Rezerwa z tytułu podatku odroczonego po kompensacie	4 274	4 845

Aktywa z tytułu podatku odroczonego przed kompensatą:

	Różnica przejściowa ujemna z tytułu:				Razem
	zobowiązań i rezerw z tytułu świadczeń pracowniczych	pochodnych instrumentów finansowych	pozostałych pozycji		
Stan na 01.01.2022	1 925	795	456		3 176
Zwiększenia	2 453	680	977		4 110
Zmniejszenia	2 742	133	875		3 750
Stan na 30.06.2022	1 636	1 342	558		3 536
Stan na 01.01.2021	1 688	181	205		2 074
Zwiększenia	4 687	1 061	1 496		7 244
Zmniejszenia	4 450	447	1 245		6 142
Stan na 31.12.2021	1 925	795	456		3 176

Łączna wartość nierozliczonych strat podatkowych, od których nie utworzono aktywa z tytułu podatku odroczonego wynosi 43 118 tys. zł i w przypadku zmiany szacunków co do możliwości ich

wykorzystania w przyszłości może stanowić podstawę do utworzenia aktywa w wysokości 8 192 tys. zł.

Rok poniesienia straty podatkowej	Wartość straty podatkowej od której nie utworzono aktywa	Wartość potencjalnego aktywa od straty podatkowej	Data przedawnienia straty podatkowej
2018	2 978	565	2022/2023
2019	11 477	2 181	2023/2024
2020	4 516	858	2024/2025
2021	11 257	2 139	2025/2026
2022	12 890	2 449	2026/2027
Razem	43 118	8 192	

Rezerwa z tytułu podatku odroczonego przed kompensatą:

	Różnica przejściowa dodatnia z tytułu:				Razem
	rzeczowych aktywów trwałych i wartości niematerialnych	należności z tytułu obligacji i pozostałych należności	zobowiązań finansowych i finansowanych nimi aktywów	nieruchomości inwestycyjnych	
Stan na 01.01.2022	3 823	-	98	4 100	8 021
Zwiększenia	4	-	171	-	175
Zmniejszenia	180	-	206	-	386
Stan na 30.06.2022	3 647	-	63	4 100	7 810
Stan na 01.01.2021	4 012	177	367	2 666	7 222
Zwiększenia	94	267	657	1 434	2 452
Zmniejszenia	283	444	926		1 653
Stan na 31.12.2021	3 823	-	98	4 100	8 021

5.8.6.2. Podatek dochodowy ujęty w wyniku

(w tys. zł)

	01.01.2022 30.06.2022	01.01.2021 30.06.2021
Podatek dochodowy odroczony	(571)	(289)
Razem	(571)	(289)

Podatek dochodowy odroczony ujęty w wyniku:

	01.01.2022 30.06.2022	01.01.2021 30.06.2021
Podatek od różnic przejściowych ujemnych:	(360)	112
powstały w okresie	(4 110)	(3 251)
odwrócony w okresie	3 750	3 363
Podatek od różnic przejściowych dodatnich:	(211)	(401)
powstały w okresie	175	615
odwrócony w okresie	(386)	(1 016)
Suma podatku od różnic przejściowych	(571)	(289)
Razem podatek odroczony ujęty w wyniku	(571)	(289)

Uzgodnienie pomiędzy efektywną a ustawową stawką podatkową obowiązującą w Polsce:

	01.01.2022 30.06.2022	01.01.2021 30.06.2021
Strata brutto przed opodatkowaniem:	(23 025)	(10 427)
Podatek od zysku brutto według stawki podatkowej obowiązującej w Polsce (19%)	(4 375)	(1 981)
Efekt podatkowy różnic trwałych, w tym z tytułu:	3 804	1 692
nieaktywowanych strat podatkowych	2 449	1 756
kosztów niestanowiących kosztów uzyskania przychodów	1 358	56
pozostałych różnic	(3)	(120)
Podatek dochodowy ujęty w wyniku	(571)	(289)
Efektywna stawka podatkowa*	-	-

* ze względu na ponoszenie straty Spółka nie kalkuluje efektywnej stawki podatkowej

5.8.7. Zmiany rzeczowych aktywów trwałych i wartości niematerialnych (w tys. zł)

W okresie objętym sprawozdaniem ponieśliśmy nakłady na rzeczowe aktywa trwałe i wartości niematerialne o łącznej wartości 4 997 tys. zł. W analogicznym okresie 2021 roku nakłady wyniosły 3 609 tys. zł.

	Rzeczowe aktywa trwałe	Wartości niematerialne	Razem
Stan na dzień 01.01.2022	30 546	16 419	46 965
Nabycia	3 026	1 971	4 997
Likwidacje	(66)	-	(66)
Umorzenia	(3 013)	(1 286)	(4 299)
Stan na dzień 30.06.2022	30 493	17 104	47 597
Stan na dzień 01.01.2021	31 399	18 015	49 414
Nabycia	2 862	747	3 609
Likwidacje	(25)	-	(25)
Umorzenia	(2 691)	(1 323)	(4 014)
Stan na dzień 30.06.2021	31 545	17 439	48 984

5.8.8. Przychody z działalności operacyjnej (w tys. zł)

	01.01.2022 30.06.2022	01.01.2021 30.06.2021
Zarządzanie wierzytelnościami funduszy	45 406	44 159
Zyski z inwestycji pośrednich w wierzytelności – wykup certyfikatów FIZAN	1 100	-
Pozostałe	773	680
Razem	47 279	44 839

Nasze przychody z działalności podstawowej generujemy głównie z obsługi wierzytelności funduszy należących do naszej Grupy oraz z realizacji inwestycji w certyfikaty inwestycyjne BEST Capital

FIZAN, który jest również podmiotem zależnym w Grupie BEST. Nasza podstawowa działalność nie wykazuje znamion cykliczności ani sezonowości.

5.8.9. Koszty działalności operacyjnej (w tys. zł)

	01.01.2022 30.06.2022	01.01.2021 30.06.2021
Wynagrodzenia i świadczenia na rzecz pracowników	35 463	30 551
Amortyzacja	4 299	4 014
Usługi obce	13 217	12 747
Podatki i opłaty	3 599	2 996
Pozostałe koszty operacyjne	1 573	1 358
Razem	58 151	51 666

W pierwszym półroczu 2022 roku koszty operacyjne wyniosły 58,2 mln zł i były wyższe o 6,5 mln zł (12,6%), niż w analogicznym okresie ubiegłego roku. Wzrost ten wynika w szczególności ze wzrostu kosztów wynagrodzeń i świadczeń na rzecz pracowników.

5.8.10. Przychody i koszty finansowe

(w tys. zł)

	01.01.2022 30.06.2022	01.01.2021 30.06.2021
Odsetki od należności z tytułu pożyczek, obligacji obliczone przy zastosowaniu efektywnej stopy procentowej	-	2 994
Wycena pochodnych instrumentów finansowych nieobjętych rachunkowością zabezpieczeń	-	99
Pozostałe	1	4
Razem przychody finansowe	1	3 097
Odsetki od zobowiązań z tytułu obligacji, pożyczek, kredytów, leasingu obliczone przy zastosowaniu efektywnej stopy procentowej	9 103	6 658
Wycena pochodnych instrumentów finansowych nieobjętych rachunkowością zabezpieczeń	2 881	-
Strata z tytułu różnic kursowych	170	39
Razem koszty finansowe	12 154	6 697

5.8.11. Zmiana stanu zobowiązań (nota do sprawozdania z przepływów pieniężnych)

(w tys. zł)

	01.01.2022 30.06.2022	01.01.2021 30.06.2021
Bilansowa zmiana stanu zobowiązań	(2 906)	(656)
Korekta o zmianę stanu zobowiązań inwestycyjnych	(79)	375
pozostałe	-	(1)
Razem	(2 985)	(282)

5.8.12. Pozostałe pozycje netto (nota do sprawozdania z przepływów pieniężnych)

(w tys. zł)

	01.01.2022 30.06.2022	01.01.2021 30.06.2021
Wycena programów motywacyjnych	2 162	-
Wynik na działalności inwestycyjnej	22	11
Kredyt na zakup majątku trwałego rozliczany bezgotówkowo	-	1 260
Razem	2 184	1 271

5.9. PROGRAMY MOTYWACYJNE

(w tys. zł)

	01.01.2022 30.06.2022	01.01.2021 30.06.2021	01.01.2021 31.12.2021
Wycena programów motywacyjnych obciążająca koszty wynagrodzeń bieżących:	2 162	588	1 174
program I realizowany w akcjach	1 338	-	-
program II realizowany w akcjach	824	-	-
program realizowany w formie pieniężnej	-	588	1 174

W dniu 29 czerwca 2022 r. Zwyczajne Walne Zgromadzenie BEST S.A. podjęło decyzję o ustanowieniu dwóch nowych programów motywacyjnych:

Program I realizowany w akcjach

Program będzie realizowany w latach obrotowych 2022-2024. Jego celem jest wprowadzenie skutecznych mechanizmów motywujących członków Zarządu Spółki BEST do podejmowania działań mających na celu zapewnienie długoterminowego wzrostu wartości Grupy. Warunkiem przyznania uprawnienia do nabycia akcji będzie osiągnięcie przez Grupę za dany rok obrotowy, w którym będzie realizowany program motywacyjny, poziomu EBIDTA Gotówkowej

określanego przez Radę Nadzorczą Spółki w formie odrębnych uchwał. Przyznanie uczestnikom prawa do nabycia akcji nowej emisji po cenie emisyjnej równej 1 zł następować będzie po zakończeniu każdego roku obrotowego programu.

W ramach realizacji tego programu nie zostanie przyznanych więcej niż 450 000 akcji zwykłych nowej emisji.

Program II realizowany w akcjach

Program będzie realizowany w latach obrotowych 2022 – 2026. Jego celem jest stworzenie dodatkowych mechanizmów motywujących kluczowych pracowników spółek należących do Grupy Kapitałowej BEST do działań zapewniających jej stabilny i długotrwały rozwój. Program będzie uprawniał do nabycia akcji Spółki w wyniku wykonania prawa z warrantów. Warunkiem przyznania uprawnienia do objęcia warrantów będzie: (i) realizacja celów indywidualnych oraz (ii) osiągnięcie przez Grupę poziomu EPS określonego przez Radę Nadzorczą Spółki w formie odrębnych uchwał. Przyznanie uczestnikom warrantów następować będzie po

zakończeniu każdego roku obrotowego. Przyznanie uczestnikom praw do nabycia akcji nastąpi jednorazowo na zakończenie programu. Jeden warrant będzie uprawniał do nabycia jednej akcji nowej emisji. Warranty będą obejmowane nieodpłatnie, natomiast akcje Spółki zostaną zaoferowane do objęcia osobom uprawnionym po cenie emisyjnej równej 25 zł.

W ramach realizacji tego programu nie zostanie przyznanych więcej niż 1 130 tys. akcji zwykłych nowych emisji.

Szczegółowe warunki i zasady realizacji obu programów są określone w regulaminach tych programów, stanowiących załącznik do uchwał Zwyczajnego Walnego Zgromadzenia BEST S.A. z dnia 29 czerwca 2022 roku.

5.10. WARTOŚĆ GODZIWA INSTRUMENTÓW FINANSOWYCH

(w tys. zł)

Wartość godziwą instrumentów finansowych klasyfikujemy wg zasad pomiaru wykorzystując poniższą hierarchię odzwierciedlającą wykorzystanie różnych danych źródłowych do wyceny:

- Kategoria 1: kwotowanie (nieskorygowane) z aktywnych rynków dla identycznych aktywów lub zobowiązań,
- Kategoria 2: dane wejściowe inne niż kwotowania zaliczane do Kategorii 1, które są obserwowalne dla aktywów lub zobowiązań w sposób bezpośredni (jako cena) lub pośredni (pochodne cen),
- Kategoria 3: dane wejściowe dla aktywów lub zobowiązań, które nie są oparte na obserwowalnych danych rynkowych (dane źródłowe nieobserwowalne).

Instrumenty finansowe wyceniane do wartości godziwej

	Stan na dzień 30.06.2022	Stan na dzień 31.12.2021	Kategoria
Pochodne instrumenty finansowe - zobowiązania	7 066	4 185	2
Inwestycje kapitałowe wyceniane w wartości godziwej przez pozostałe całkowite dochody	17 229	21 900	3

Pochodne instrumenty finansowe

Na dzień 30 czerwca 2022 roku do wartości godziwej wyceniane są poniższe pochodne instrumenty finansowe nieobjęte rachunkowością zabezpieczeń:

instrument	data zawarcia	wartość	para walutowa	data rozliczenia	terminowy kurs wymiany
terminowa transakcja bez dostawy NDF	04.12.2020	6 800 tys. EUR	EUR/PLN	04.12.2025	4,7442
terminowa transakcja bez dostawy NDF	02.12.2021	5 130 tys. EUR	EUR/PLN	02.12.2026	5,3780
Razem:		11 930 tys. EUR			

Wartość godziwa walutowych kontraktów terminowych forward jest ustalana poprzez odniesienie do obowiązujących na dzień sprawozdawczy kursów terminowych występujących przy kontraktach o podobnym terminie zapadalności. Wskaźniki wykorzystywane do

opracowania wyceny i ustalenia kursu transakcyjnego oparte są o średni kurs NBP i o średnie wartości rynkowe. Wartość wyceny ujętą w sprawozdaniu klasyfikujemy do kategorii 2 hierarchii wartości godziwej.

Inwestycje kapitałowe wyceniane w wartości godziwej przez pozostałe całkowite dochody

Do instrumentów finansowych wycenianych do wartości godziwej Spółka zalicza również inwestycję kapitałową w akcje Kredyt Inkaso, wycenianą na dzień 30 czerwca 2022 roku na kwotę 17,2 mln zł.

→ | [Więcej na temat wyceny inwestycji w akcje Kredyt Inkaso w nocie 5.8.2 oraz 5.4](#)

Porównanie wartości godziwej i wartości bilansowej instrumentów finansowych niewycenianych do wartości godziwej

	Stan na dzień 30.06.2022		Stan na dzień 31.12.2021	
	Wartość godziwa	Wartość bilansowa	Wartość godziwa	Wartość bilansowa
Należności finansowe z tytułu objętych obligacji, z tego:	1	1	2	2
Kategoria 2	1	1	2	2
Zobowiązania finansowe z tytułu emisji obligacji, z tego:	237 076	238 131	204 484	203 021
Kategoria 1	106 609	106 746	187 335	185 971
Kategoria 2	130 467	131 385	17 149	17 050

Zobowiązania i należności finansowe z tytułu emisji obligacji dla celów bilansowych zostały wycenione w zamortyzowanym koszcie. Wartość godziwa obligacji notowanych na aktywnym rynku została oszacowana na podstawie kursu zamknięcia notowań obligacji na Catalyst z dnia bilansowego powiększonego o narosłe odsetki. Wartość godziwa pozostałych tj. nienotowanych obligacji została oszacowana poprzez zdyskontowanie przyszłych przepływów

pieniężnych stopą oprocentowania uwzględniającą stałą marżę oraz stopę referencyjną z dnia bilansowego.

Wartości bilansowe pozostałych aktywów i zobowiązań finansowych wycenianych w zamortyzowanym koszcie są zbliżone do ich wartości godziwych.

5.11. TRANSAKcje MIĘDZY PODMIOTAMI POWIĄZANYMI

(w tys. zł)

5.11.1. Informacje o wynagrodzeniach członków Zarządu i Rady Nadzorczej BEST

Wynagrodzenia bieżące członków Zarządu i Rady Nadzorczej BEST za pierwsze półrocze 2022 roku i za analogiczny okres ubiegłego roku wynosiły odpowiednio:

	01.01.2022 30.06.2022	01.01.2021 30.06.2021
Zarząd	517	2 194
Rada Nadzorcza	212	204
Razem	729	2 398

5.11.2. Informacje o wartości niespłaconych zaliczek, kredytów, pożyczek, gwarancji, poręczeń udzielonych osobom powiązanym (w szczególności osobom zarządzającym i nadzorującym) oraz zawartych z nimi umowach

Na dzień 30 czerwca 2022 roku posiadaliśmy zobowiązania wobec Członka Zarządu BEST w wysokości 20 mln zł z tytułu udzielonej pożyczki. W okresie od 1 stycznia do 30 czerwca 2022 roku zapłaciliśmy odsetki od tych zobowiązań w wysokości 752 tys. zł. Zgodnie z zawartą umową wg stanu na 30 czerwca 2022 roku pożyczka ta jest wymagalna 31 grudnia 2022 roku.

5.11.3. Informacje o transakcjach z podmiotami zależnymi

Stan naszych rozrachunków na dzień 30 czerwca 2022 roku i na dzień 31 grudnia 2021 z jednostkami zależnymi przedstawia tabela poniżej:

Wzajemne rozrachunki	Stan na dzień 30.06.2022	Stan na dzień 31.12.2021
Należności BEST z tytułu:	3 735	1 222
dostaw i usług	2 031	1 222
innych rozrachunków	1 704	0
Zobowiązania BEST z tytułu:	121 594	18 023
dostaw i usług	294	973
emisji obligacji	121 300	17 050

Transakcje w pierwszym półroczu 2022 roku oraz w analogicznym okresie ubiegłego roku pomiędzy BEST i jednostkami zależnymi:

Wzajemne transakcje	01.01.2022 30.06.2022	01.01.2021 30.06.2021
Przychody BEST z tytułu:	47 080	47 701
dostaw i usług	45 979	44 703
dywidend i udziałów w zyskach	1	4
należności finansowych	-	2 994
zysku z realizacji certyfikatów BEST Capital FIZAN	1 100	-
Koszty BEST z tytułu:	3 105	1 034
dostaw i usług	1 461	828
wyemitowanych obligacji	1 644	206
Inne transakcje z tytułu:	103 500	54 000
wykupu obligacji	-	54 000
emisji obligacji	103 500	-

5.12. INFORMACJA DOTYCZĄCA EMISJI, WYKUPU I SPŁATY DŁUŻNYCH I KAPITAŁOWYCH PAPIERÓW WARTOŚCIOWYCH

(w tys. zł)

Akcje własne

Realizując uchwałę Nadzwyczajnego Walnego Zgromadzenia Akcjonariuszy z 26 listopada 2021 roku, w kwietniu 2022 roku BEST S.A. dokonał nabycia 357 000 sztuk akcji własnych. Cena jednej akcji wyniosła 28 zł, a łączna wartość nabycia 9 996 tys. zł. Nabyte akcje własne stanowiły 1,55% kapitału zakładowego Spółki oraz 1,20% ogólnej liczby głosów na Walnym Zgromadzeniu Spółki.

Łącznie, w związku z realizacją powyższej uchwały, Spółka nabyła 857 000 sztuk akcji własnych, stanowiących 3,72% jej kapitału zakładowego oraz 2,88% ogólnej liczby głosów na Walnym

Zgromadzeniu Akcjonariuszy Spółki. Łączna cena nabycia akcji własnych powiększona o koszty ich nabycia wyniosła 25 099 tys. zł.

W dniu 29 czerwca 2022 r. Zwyczajne Walne Zgromadzenie BEST S.A. podjęło uchwały o umorzeniu skupionych akcji, a także o obniżeniu wysokości kapitału akcyjnego Spółki o kwotę odpowiadającą łącznej wartości nominalnej umarzanych akcji własnych, tj. o kwotę 857 tys. zł. Umorzenie akcji własnych nastąpi z chwilą zarejestrowania przez właściwy sąd rejestrowy obniżenia kapitału akcyjnego.

Dłużne papiery wartościowe

W pierwszym półroczu 2022 roku wykupiliśmy obligacje o łącznej wartości nominalnej 90 mln zł, podczas gdy w analogicznym okresie ubiegłego roku o wartości 60 mln zł. Jednocześnie wyemitowaliśmy

obligacje serii W3 o wartości 10,5 mln zł oraz Y o wartości 10 mln zł, a także trzy serie obligacji wewnętrznych o łącznej wartości nominalnej 103,5 mln zł.

→ | Szczegółowe informacje na temat wykupionych i wyemitowanych serii znajdują się w nocie 5.8.3.2.

5.13. INFORMACJE DOTYCZĄCE WYPŁACONEJ (LUB ZADEKLAROWANEJ) DYWIDENDY

W okresie od 1 stycznia do 30 czerwca 2022 roku BEST nie wypłacał ani nie deklarował wypłaty dywidendy.

5.14. SKUTKI ZMIAN W STRUKTURZE BEST, W TYM POŁĄCZENIE JEDNOSTEK, OBJĘCIE LUB UTRATA KONTROLI NAD JEDNOSTKAMI ZALEŻNYMI I INWESTYCJAMI DŁUGOTERMINOWYMI, RESTRUKTURYZACJA I ZANIECHANIE DZIAŁALNOŚCI

W pierwszym półroczu 2022 roku nie miały miejsca żadne istotne zmiany w strukturze BEST.

5.15. INFORMACJA DOTYCZĄCA ZOBOWIĄZAŃ WARUNKOWYCH LUB AKTYWÓW WARUNKOWYCH I ICH ZMIAN, KTÓRE NASTĄPIŁY OD CZASU ZAKOŃCZENIA OSTATNIEGO ROKU OBROTOWEGO

Przed Sądem Okręgowym w Warszawie (sygn. akt III C 1088/16) toczy się postępowanie w sprawie z powództwa Kredyt Inkaso S.A. z/s w Warszawie przeciwko BEST i Krzysztofowi Borusowskiemu (Prezesowi Zarządu BEST) o zapłatę solidarnie przez pozwanych kwoty 60 734 500 zł wraz z ustawowymi odsetkami za opóźnienie liczonymi od dnia wniesienia powództwa do dnia zapłaty oraz kosztów procesu, tytułem naprawienia szkody związanej z wypowiedzeniem Kredyt

Inkaso przez fundusze z grupy Trigon i Agio umów o zarządzanie portfelami wierzytelności. W ocenie BEST stawiane zarzuty są całkowicie bezpodstawne i chybione zarówno pod względem faktycznym, jak i prawnym. Postępowanie jest w toku.

→ | Więcej na ten temat znajduje się w Sprawozdaniu Zarządu z działalności Spółki i Grupy w IP 2022 roku

5.16. INFORMACJE O ZDARZENIACH, JAKIE NASTĄPIŁY PO DNIU, NA KTÓRY SPORZĄDZONO PÓŁROCZNE SPRAWOZDANIE FINANSOWE, NIEUWZGLĘDNIONYCH W TYM SPRAWOZDANIU, A MOGĄCYCH W ZNACZĄCY SPOSÓB WPŁYNAĆ NA PRZYSZŁE WYNIKI FINANSOWE BEST

W związku z wejściem w życie ustawy z dnia 7 lipca 2022 r. o finansowaniu społecznym dla przedsiębiorstw gospodarczych i pomocy kredytobiorcom trwają prace nad zastąpieniem wskaźnika referencyjnego WIBOR wskaźnikiem alternatywnym. Zmiana tego wskaźnika może doprowadzić do zmiany oprocentowania zobowiązań

finansowych i w konsekwencji wpłynąć na wyniki finansowe osiągnięte przez Spółkę. Z uwagi na brak zakończenia prac związanych z wprowadzeniem zamiennika, na dzień zatwierdzenia niniejszego sprawozdania finansowego Spółka nie była w stanie oszacować ewentualnego wpływu tej zmiany.

Niniejsze skrócone jednostkowe sprawozdanie finansowe zostało sporządzone i zatwierdzone do publikacji w dniu 6 września 2022 roku.

.....
Krzysztof Borusowski
Prezes Zarządu BEST S.A

.....
Marek Kucner
Wiceprezes Zarządu BEST S.A.

.....
Maciej Bardan
Członek Zarządu BEST S.A.

Podpis osoby, której powierzono prowadzenie ksiąg rachunkowych.

.....
Agnieszka Galus-Bucior
Główny Księgowy BEST S.A.



SPÓŁKA AKCYJNA

UL. ŁUŻYCKA 8A,
81-537 GDYNIA
Tel. +49 58 769 92 99
www.best.com.pl