

SPRAWOZDANIE ZARZĄDU

rok

20
22

**Z DZIAŁALNOŚCI EMC Instytut Medyczny SA
z siedzibą we Wrocławiu**

za okres 6 miesięcy zakończony dnia 30 czerwca 2022 roku

Spis treści

I.	PODSTAWOWE INFORMACJE O SPÓŁCE I GRUPIE KAPITAŁOWEJ	2
I.1	EMC INSTYTUT MEDYCZNY SA I GRUPA EMC INSTYTUT MEDYCZNY SA – STRUKTURA GRUPY KAPITAŁOWEJ	2
I.2	OPIS ZMIAN W ORGANIZACJI GRUPY KAPITAŁOWEJ EMITENTA W TYM W WYNIKU POŁĄCZENIA JEDNOSTEK, UZYSKANIA LUB UTRATY KONTROLI NAD JEDNOSTKAMI ZALEŻNYMI ORAZ INWESTYCJAMI DŁUGOTERMINOWYMI A TAKŻE PODZIAŁU, RESTRUKTURYZACJI LUB ZANIECHANIA DZIAŁALNOŚCI ORAZ WSKAZANIE JEDNOSTEK PODLEGAJĄCYCH KONSOLIDACJI	2
I.3	EMC INSTYTUT MEDYCZNY SA I GRUPA EMC INSTYTUT MEDYCZNY SA – NASZA HISTORIA	2
I.4	EMC INSTYTUT MEDYCZNY SA I GRUPA EMC INSTYTUT MEDYCZNY SA – KLUCZOWE FAKTY	3
I.5	WŁADZE EMITENTA	3
I.6	STRUKTURA AKCJONARIATU	4
II.	SYTUACJA FINANSOWA	6
II.1	WYBRANE DANE FINANSOWE	6
II.2	PODSTAWOWE WIELKOŚCI EKONOMICZNO-FINANSOWE	7
II.3	ISTOTNE DOKONANIA LUB NIEPOWODZENIA EMITENTA I JEGO GRUPY KAPITAŁOWEJ W OKRESIE, KTÓREGO DOTYCZY RAPORT WRAZ ZE WSKAZANIEM NAJWAŻNIEJSZYCH ZDARZEŃ ICH DOTYCZĄCYCH	13
II.4	CZYNNIKI I ZDARZENIA MAJĄCE ISTOTNY WPLYW NA SKONSOLIDOWANE SKRÓCONE SPRAWOZDANIE FINANSOWE W TYM ZDARZENIA O NIETYPOWYM CHARAKTERZE	14
III.	POZOSTAŁE INFORMACJE	14
III.1	ZASADY SPORZĄDZENIA ŚRÓDROCZNEGO SKRÓCONEGO SKONSOLIDOWANEGO I JEDNOSTKOWEGO SPRAWOZDANIA FINANSOWEGO	15
III.2	OPIS PODSTAWOWYCH ZAGROZEŃ I RYZYKA ZWIĄZANE Z POZOSTAŁYMI MIESIĄCAMI ROKU OBROTOWEGO	15
III.3	STANOWISKO ZARZĄDU ODNOŚNIE MOŻLIWOŚCI ZREALIZOWANIA WCZEŚNIEJ PUBLIKOWANYCH PROGNOZ WYNIKÓW NA DANY ROK, W ŚWIETLE WYNIKÓW ZAPREZENTOWANYCH W SKONSOLIDOWANYM RAPORCIE PÓŁROCZNYM W STOSUNKU DO WYNIKÓW PROGNOZOWANYCH	17
III.4	WSKAZANIE AKCJONARIUSZY POSIADAJĄCYCH BEZPOŚREDNIO LUB POŚREDNIO PRZEZ PODMIOTY ZALEŻNE CO NAJMNIEJ 5% OGÓLNEJ LICZBY GŁOSÓW NA WALNYM ZGROMADZENIU EMITENTA NA DZIEŃ PRZEKAZANIA SKONSOLIDOWANEGO RAPORTU PÓŁROCZNEGO ORAZ WSKAZANIE ZMIAN W STRUKTURZE WŁASNOŚCI ZNACZNYCH PAKIETÓW AKCJI EMITENTA W OKRESIE OD PRZEKAZANIA POPRZEDNIEGO RAPORTU OKRESOWEGO	17
III.5	ZESTAWIENIE STANU POSIADANIA AKCJI EMITENTA LUB UPRAWNIEŃ DO NICH (OPCJI) PRZEZ OSOBY ZARZĄDZAJĄCE I NADZORUJĄCE SPÓŁKĘ NA DZIEŃ PRZEKAZANIA SKONSOLIDOWANEGO RAPORTU PÓŁROCZNEGO, WRAZ ZE WSKAZANIEM ZMIAN W STANIE POSIADANIA W OKRESIE PRZEKAZANIA POPRZEDNIEGO RAPORTU OKRESOWEGO	18
III.6	WSKAZANIE ISTOTNYCH POSTĘPOWAŃ TOCZĄCYCH SIĘ PRZED SĄDEM, ORGANEM WŁAŚCIWYM DLA POSTĘPOWANIA ARBITRAŻOWEGO LUB ORGANEM ADMINISTRACJI PUBLICZNEJ	18
III.7	INFORMACJA O ZAWARCIU PRZEZ EMITENTA LUB JEDNOSTKĘ OD NIEGO ZALEŻNĄ JEDNEJ LUB WIELU TRANSAKCJI Z PODMIOTAMI POWIĄZANYMI, JEŻELI ZOSTAŁY ZAWARTE NA INNYCH WARUNKACH NIŻ RYNKOWE	18
III.8	INFORMACJE O UDZIELENIU PRZEZ EMITENTA LUB JEDNOSTKĘ OD NIEGO ZALEŻNĄ PORĘCZEŃ KREDYTU LUB POŻYCZKI LUB UDZIELENIU GWARANCJI – ŁĄCZNIE JEDNEMU PODMIOTOWI LUB JEDNOSTCE ZALEŻNEJ OD TEGO PODMIOTU, JEŚLI ŁĄCZNA WARTOŚĆ ISTNIEJĄCYCH PORĘCZEŃ LUB GWARANCJI JEST ZNACZĄCA	19
III.9	INNE INFORMACJE, KTÓRE ZDANIEM EMITENTA SĄ ISTOTNE DLA OCENY KADROWEJ, MAJĄTKOWEJ, FINANSOWEJ, WYNIKU FINANSOWEGO I ICH ZMIAN ORAZ INFORMACJE, KTÓRE SĄ ISTOTNE DLA OCENY MOŻLIWOŚCI REALIZACJI ZOBOWIĄZAŃ PRZEZ EMITENTA	19
III.10	WSKAZANIE CZYNNIKÓW, KTÓRE W OCENIE EMITENTA BĘDĄ MIAŁY WPLYW NA OSIĄGNIĘTE PRZEZ NIEGO WYNIKI W PERSPEKTYWIE CO NAJMNIEJ KOLEJNEGO KWARTAŁU	21
IV	OŚWIADCZENIE ZARZĄDU	21

I. PODSTAWOWE INFORMACJE O SPÓŁCE I GRUPIE KAPITAŁOWEJ

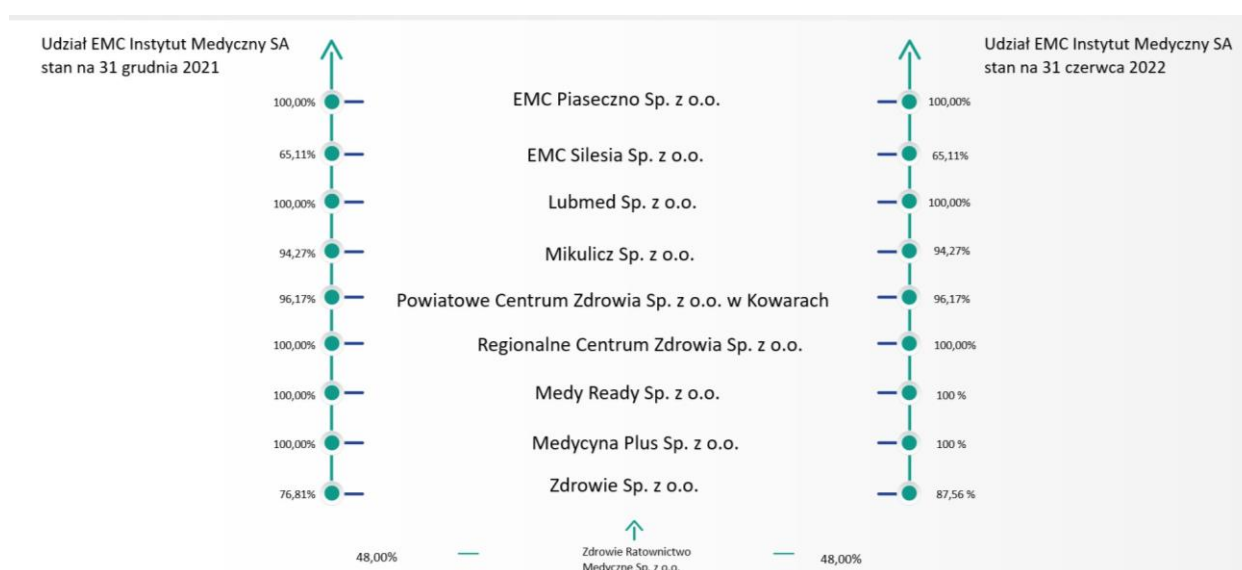
I.1 EMC INSTYTUT MEDYCZNY SA I GRUPA EMC INSTYTUT MEDYCZNY SA – STRUKTURA GRUPY KAPITAŁOWEJ

EMC Instytut Medyczny SA („Emitent”) tworzy grupę kapitałową, która składa się z jednostki dominującej EMC Instytut Medyczny SA oraz jednostek zależnych („Grupa EMC”, „Grupa EMC Szpitale”). Zasadnicza działalność EMC Instytut Medyczny SA wykonywana jest w zakresie opieki zdrowotnej.

Wszystkie spółki Grupy EMC podlegają pełnej konsolidacji.

Poniżej zamieszczamy Strukturę Grupy Kapitałowej EMC ze stanem na dzień 31 grudnia 2021 oraz 31 czerwca 2022 roku

STRUKTURA GRUPY KAPITAŁOWEJ EMC (stan na dzień 30 czerwca 2022 r.)



W okresie 6 miesięcy zakończonym 30 czerwca 2022 roku nie nastąpiły zmiany w składzie Grupy w stosunku do 31 grudnia 2021 roku.

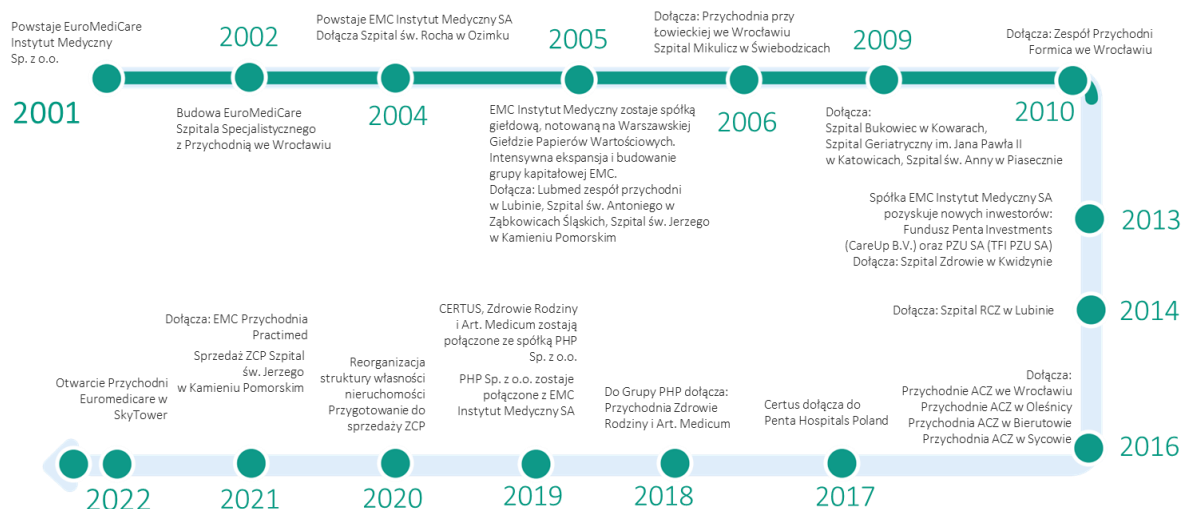
I.2 OPIS ZMIAN W ORGANIZACJI GRUPY KAPITAŁOWEJ EMITENTA W TYM W WYNIKU POŁĄCZENIA JEDNOSTEK, UZYSKANIA LUB UTRATY KONTROLI NAD JEDNOSTKAMI ZALEŻNYMI ORAZ INWESTYCJAMI DŁUGOTERMINOWYMI A TAKŻE PODZIAŁU, RESTRUKTURYZACJI LUB ZANIECHANIA DZIAŁALNOŚCI ORAZ WSKAZANIE JEDNOSTEK PODLEGAJĄCYCH KONSOLIDACJI

W okresie 6 miesięcy zakończonym 30 czerwca 2022 roku nie nastąpiły zmiany w składzie Grupy w stosunku do 31 grudnia 2021 roku.

I.3 EMC INSTYTUT MEDYCZNY SA I GRUPA EMC INSTYTUT MEDYCZNY SA – NASZA HISTORIA

EMC Instytut Medyczny SA jest liderem rynku przekształceń, restrukturyzacji i modernizacji publicznych szpitali w Polsce.

EMC Instytut Medyczny S.A.



I.4 EMC INSTYTUT MEDYCZNY SA I GRUPA EMC INSTYTUT MEDYCZNY SA – KLUCZOWE FAKTY

GRUPA EMC SZPITALE



I.5 WŁADZE EMITENTA

Organami Spółki są:

- Walne Zgromadzenie
- Rada Nadzorcza
- Zarząd

Organem zarządzającym jest **Zarząd**, w którego skład osobowy na dzień 30.06.2022 roku oraz na dzień sporządzenia niniejszego sprawozdania wchodzi:

Karol Piasecki Prezes Zarządu
Marcin Fakadej Wiceprezes Zarządu

Dariusz Chowaniec	Wiceprezes Zarządu
Michał John	Wiceprezes Zarządu
Aneta Łuczak	Wiceprezes Zarządu

W okresie 6 miesięcy zakończonym 30 czerwca 2022 roku oraz do daty sporządzenia niniejszego sprawozdania miały miejsce następujące zmiany w składzie Zarządu:

W dniu 2 marca 2022 roku Uchwałą Rady Nadzorczej o nr 01/03/2022 powołano w skład Zarządu Panią Anetę Łuczak, uchwała weszła w życie z dniem podjęcia.

W skład Rady Nadzorczej na dzień publikacji niniejszego sprawozdania wchodzi:

Václav Jirků	Przewodniczący Rady Nadzorczej
Martin Hrežo	Członek Rady Nadzorczej
Paweł Knap	Członek Rady Nadzorczej
Michał Hulbój	Członek Rady Nadzorczej
David Soukup	Członek Rady Nadzorczej

W okresie 6 miesięcy zakończonym 30 czerwca 2022 roku oraz do dnia sporządzenia niniejszego sprawozdania zaszły następujące zmiany w składzie Rady Nadzorczej:

- w dniu 14 stycznia 2021 Nadzwyczajne Walne Zgromadzenie Akcjonariuszy Uchwałą nr 04.01.2021 powołało w skład Rady Nadzorczej Pana Karola Wajde
- w dniu 17 grudnia 2021 roku złożył rezygnację z pełnienia funkcji członka Rady Nadzorczej EMC Instytut Medyczny S.A. ze skutkiem na dzień 21.12.2021 roku.
- w dniu 22 grudnia 2021 roku Nadzwyczajne Walne Zgromadzenie Spółki powołało w skład Rady Nadzorczej EMC Instytut Medyczny S.A. (dalej "Emitent") Pana Pawła Knapa i powierzyło mu funkcję Członka Rady Nadzorczej z dniem 22 grudnia 2021 roku.

W ramach struktury Rady Nadzorczej działa Komitet Audytu, w skład którego wchodzi:

David Soukup	Przewodniczący Komitetu Audytu
Michał Hulbój	Członek Komitetu Audytu
Václav Jirků	Członek Komitetu Audytu

W okresie od 31.12.2021 roku do 30.06.2022 roku nie nastąpiły zmiany w składzie Komitetu Audytu.

W ramach pełnienia swoich obowiązków Komitet Audytu odbył następujące posiedzenia:

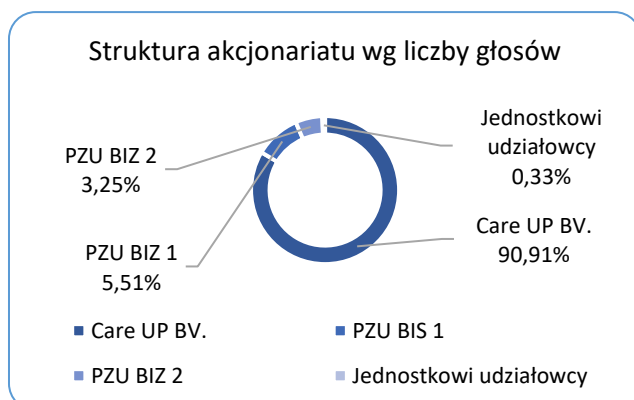
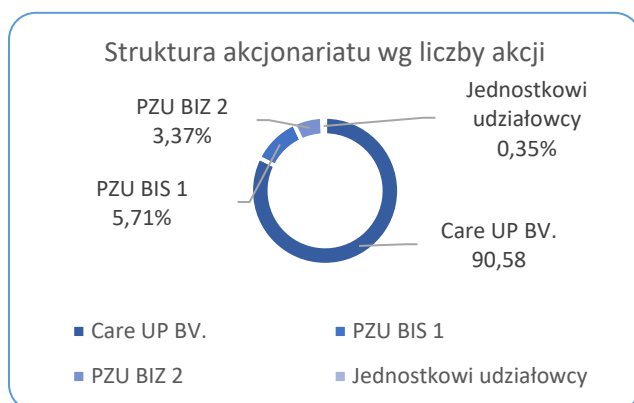
- w dniu 30 marca 2022 roku
- w dniu 31 marca 2022 roku
- w dniu 25 lipca 2022 roku

I.6 STRUKTURA AKCJONARIATU

Na dzień sporządzenia niniejszego sprawozdania kapitał zakładowy Emitenta składa się z następujących serii akcji:

seria akcji	rodzaj akcji	liczba akcji	liczba głosów
A	IMIENNE	1 500 038	3 000 076
B	NA OKAZICIELA	2 500 062	2 500 062
C	NA OKAZICIELA	1 500 000	1 500 000
D	NA OKAZICIELA	400 000	400 000
E	NA OKAZICIELA	737 512	737 512
F	NA OKAZICIELA	500 000	500 000
G	NA OKAZICIELA	1 189 602	1 189 602
H	NA OKAZICIELA	3 692 310	3 692 310
I	NA OKAZICIELA	1 265 822	1 265 822
J	IMIENNE	8 903 300	8 903 300
K	IMIENNE	19 258 000	19 258 000
RAZEM		41 446 646	42 946 684
KAPITAŁ			165 786 584,00

- Na dzień zatwierdzenia do publikacji niniejszego sprawozdania kapitał zakładowy Emitenta tworzy 41446646 akcji o łącznej wartości 165 786 584,00 PLN.



SYTUACJA FINANSOWA

I.1 WYBRANE DANE FINANSOWE

WYBRANE DANE FINANSOWE ZA OKRES:		01.01.2022- 30.06.2022	01.01.2021- 30.06.2021	01.01.2022- 30.06.2022	01.01.2021- 30.06.2021
		W TYS. PLN	W TYS. PLN	W TYS. EUR	W TYS. EUR
1	Przychody netto ze sprzedaży produktów, towarów i materiałów	272 009	260 161	58 511	57 213
2	Zysk (strata) z działalności operacyjnej	101	241	22	53
3	Zysk (strata) brutto	(2 848)	(350)	(613)	(77)
4	Zysk (strata) netto	(2 971)	(744)	(640)	(164)
5	Przepływy pieniężne netto z działalności operacyjnej	12 478	10 846	2 688	2 385
6	Przepływy pieniężne netto z działalności inwestycyjnej	(13 623)	(12 333)	(2 934)	(2 712)
7	Przepływy pieniężne netto z działalności finansowej	(1 129)	(9 282)	(243)	(2 041)
8	Przepływy pieniężne netto razem	(2 274)	(10 769)	(490)	(2 368)
9	Średnioważona liczba akcji (szt.)	41 446 646	22 188 646	41 446 646	22 188 646
10	Zysk (strata) na jedną akcję w PLN/ EUR	(0,0717)	(0,0335)	(0,0154)	(0,0074)
11	EBITDA (zysk operacyjny + amortyzacja)	13 795	12 369	2 971	2 720
WYBRANE DANE FINANSOWE NA DZIEŃ:		30.06.2022	31.12.2021	30.06.2022	31.12.2021
		W TYS.PLN	W TYS.PLN	W TYS.EUR	W TYS.EUR
12	Aktywa razem	394 436	387 242	84 270	84 194
13	Zobowiązania i rezerwy na zobowiązania	206 482	196 965	44 114	42 824
14	Zobowiązania długoterminowe	97 524	90 422	20 836	19 660
15	Zobowiązania krótkoterminowe	108 958	106 543	23 279	23 165
16	Kapitał własny	187 954	190 277	40 156	41 370
17	Kapitał podstawowy	165 787	165 787	35 420	36 045
18	Wartość księgowa na jedną akcję w PLN/EUR	4,5348	8,3762	0,9689	1,8212

Wybrane dane finansowe prezentowane w sprawozdaniu przeliczono na walutę euro w następujący sposób:

- poszczególne pozycje bilansu według kursu na koniec okresu
- pozycje rachunku zysków i strat, rachunku przepływów pieniężnych według średniego kursu w okresie wyliczonego jako średnia arytmetyczna kursów z ostatniego dnia każdego miesiąca w ramach okresu sprawozdawczego.

ŚREDNIE KURSY WYMIANY ZŁOTEGO W STOSUNKU DO EURO USTALANE PRZEZ NBP

	30 czerwca 2022	31 grudnia 2021	30 czerwca 2021
średni kurs w okresie	4,6427	4,5775	4,5472
kurs na koniec okresu	4,6806	4,5994	4,5208

II.2. PODSTAWOWE WIELKOŚCI EKONOMICZNO-FINANSOWE

Zestawienie przychodów Grupy EMC

Pozycja	01.01.2022- 30.06.2022	01.01.2021- 30.06.2021	Dynamika %
Przychody netto ze sprzedaży i zrównane z nimi, w tym:	272 009	260 161	104,55%
Przychody netto ze sprzedaży produktów	271 964	260 155	104,54%
Przychody netto ze sprzedaży towarów i materiałów	45	6	750,00%
Pozostałe przychody operacyjne	6 779	7 804	86,87%
Przychody finansowe	15	924	1,62%
Razem przychody	278 803	268 889	103,69%

Struktura sprzedaży Grupy EMC wg odbiorców usług

Pozycja	I H 2022		I H 2021		dynamika
	Kwota	%	Kwota	%	r/r
NFZ, w tym:	221 387	81,39%	209 107	80,38%	105,87%
- sprzedaż zafakturowana	208 357	76,60%	203 499	78,23%	102,39%
- nadwykonania	13 030	4,79%	5 608	2,15%	232,35%
Klienci komercyjni	47 106	17,32%	45 876	17,63%	102,68%
Towarzystwa ubezpieczeniowe	1 043	0,38%	1 342	0,52%	77,72%
Pozostałe przychody	2 473	0,91%	3 836	1,47%	64,47%
Ogółem	272 009	100,00%	260 161	100,00%	104,55%

W okresie I półrocza 2022 roku Grupa wygenerowała przychody ze sprzedaży w kwocie 272.009 tys. PLN, tj. o 11.848 tys. PLN (4,55%) wyższe niż w analogicznym okresie roku poprzedniego.

W stosunku do analogicznego okresu ubiegłego roku zanotowano wzrost przychodów w zakresie usług świadczonych w ramach kontraktów z NFZ o 5,87%.

W wyniku podpisanego porozumienia z dnia 23 września 2015 roku między Ministrem Zdrowia a przedstawicielami pielęgniarek i położnych (OZZPiP oraz NRPiP) oraz dokonanych zmian Rozporządzenia Ministra Zdrowia z dnia 08 września 2015 roku i 14 października 2015 roku, od 01 września 2015 świadczeniodawcy otrzymują dodatkowe środki na wzrost wynagrodzeń pielęgniarek i położnych. Za okres I półrocza 2022 roku wysokość dodatkowych przychodów z tego tytułu wyniosła 13.498 tys. PLN (tj. o 70 tys. PLN więcej niż w okresie II półrocza 2021 r).

Grupy przychodowe	EMC INSTYTUT MEDYCZNY SA	NZOZ LUBMED Sp. z o.o.	NZOZ "MIKULICZ" Sp. z o.o.	PCZ w Kowarach Sp. z o.o.	EMC Silesia Sp. z o.o.	EMC Piaseczno Sp. z o.o.	NZOZ Kwidzyn Sp.z.o.o.	RCZ Lubin	Ogółem	
									Kwota	%
Leczenie szpitalne	22 305	0	8 605	8 413	4 146	19 102	19 149	46 864	128 584	47,39%
Terapeutyczne programy zdrowotne	0	0	0	0	0	0	0		0	0,00%
Ambulatoryjna Opieka Specjalistyczna	13 887	1 027	732	1 674	1 100	2 222	1 489	2 159	24 290	8,95%
Ambulatoryjne Świadczenia Diagnostyczne Kosztochłonne	2 116	0	25	0	0	46	545	153	2 885	1,06%
Rehabilitacja lecznicza	1 819	0	0	923	0	120	0	765	3 627	1,34%
Opieka paliatywna i hospicyjna -	2 331	91	1 693	3 156	0	0	0	1 903	9 174	3,38%
Leczenie stomatologiczne	332	125	0	0	0	0	0	0	457	0,17%
Świadczenia pielęgnacyjne i opiekuńcze	33	1	17	28	0	0	0	7	86	0,03%
Opieka psychiatryczna i leczenie uzależnień	191	0	38	618	0	250	0	0	1 097	0,40%
NOL	1 766	0	605	459	0	1 419	872	707	5 828	2,15%
Podstawowa Opieka Zdrowotna	19 688	4 536	1 318	1 045	489	67	248	524	27 915	10,29%
Ratownictwo Medyczne/transport sanitarny	328	0	0	0	0	0	1 322	216	1 866	0,69%
Nadwykonania	5 167	197	28	340	267	2 131	904	3 996	13 030	4,80%
NFZ razem	69 963	5 977	13 061	16 656	6 002	25 357	24 529	57 294	218 839	80,65%
Hospitalizacje	14 740	0	0	71	61	6 949	227	308	22 356	8,24%
Podstawowa Opieka Zdrowotna	0	0	0	0	0	0	0	0	0	0,00%
Konsultacje specjalistyczne	4 955	79	53	65	237	1 976	133	19	7 517	2,77%
Leczenie stomatologiczne	298	51	0	0	0	0	0	1	350	0,13%
Opieka długoterminowa	437	0	321	532	632	0	0	218	2 140	0,79%
Umowy z ubezpieczycielami	1 011	20	5	0	0	7	0	0	1 043	0,38%
Medycyna Pracy	1 579	14	0	0	40	0	188	55	1 876	0,69%

Umowy z firmami/institucjami/pakiety	176	0	0	0	0	0	0	0	176	0,06%
Diagnostyka	1 985	4	12	26	45	333	374	85	2 864	1,06%
Przeglądy medyczne	394	0	0	0	0	0	0	0	394	0,15%
Badania kliniczne	2 088	0	0	0	0	0	0	0	2 088	0,77%
Rehabilitacja	101	0	11	4	17	10	0	49	192	0,07%
Gabinet zabiegowy / Laboratorium	3 523	219	129	11	30	242	12	25	4 191	1,54%
Ratownictwo Medyczne	0	0	0	0	0	0	2 962	0	2 962	1,09%
Czynsz, dzierżawa	1 462	5	68	23	65	229	370	699	2 921	1,08%
Pozostałe przychody	842	0	9	17	33	116	81	351	1 449	0,53%
Komercja razem	33 591	392	608	749	1 160	9 862	4 347	1 810	52 519	19,35%
Ogółem przychody	103 554	6 369	13 669	17 405	7 162	35 219	28 876	59 104	271 358	100,00%
Korekty konsolidacyjne i MSR	-1 897						0		-1 897	
Ogółem przychody po korektach	101 657	6 369	13 669	17 405	7 162	35 219	28 876	59 104	269 461	

Zestawienie kosztów Grupy

Pozycja	01.01.2022- 30.06.2022	01.01.2021- 30.06.2021	Dynamika %
Koszty działalności operacyjnej	276 193	261 943	105,4%
Amortyzacja	13 694	12 128	112,9%
Zużycie materiałów i energii	37 389	35 707	104,7%
Usługi obce	110 182	100 461	109,7%
Podatki i opłaty	1 044	763	136,8%
Wynagrodzenia	93 878	94 077	99,8%
Ubezpieczenia społeczne i inne świadczenia	16 852	16 095	104,7%
Pozostałe koszty rodzajowe	3 113	2 708	115,0%
Wartość sprzedanych towarów i materiałów	41	4	1025,0%
Odpis z tytułu utraty wartości ośrodków generujących środki pieniężne	0	0	
Pozostałe koszty operacyjne	2 494	5 781	43,1%
Koszty finansowe	2 964	1 515	195,6%
Razem koszty	281 651	269 239	104,6%

Koszty działalności operacyjnej za okres I półrocza 2022 roku ukształtowały się na poziomie 276.193 tys. PLN, tj. o 14.250 tys. PLN (5,4%) wyżej niż w okresie I półrocza 2021 roku.

Największe nominalne zmiany dotyczyły usług obcych – wzrost w stosunku do I półrocza 2021 o 9.721 tys. PLN.

Dominującą pozycję stanowią koszty wynagrodzeń wraz ze świadczeniami, które w bieżącym okresie stanowią 33,99% ogólnej kwoty kosztów operacyjnych (42,1% w okresie porównawczym) oraz koszty usług obcych – 39,12% (38,4% w analogicznym okresie ubiegłego roku).

Za pierwsze 6 miesięcy 2022 roku **pozostałe koszty operacyjne** wyniosły 2.494 tys. PLN, tj. o 3.287 tys. zł mniej niż w roku 2021.

Za pierwsze 6 miesięcy 2022 roku Grupa EMC poniosła **koszty finansowe** w wysokości 2.964 tys. PLN podczas gdy w I półroczu 2021 roku kwota ta wyniosła 1.515 tys. PLN.

Taki układ uzyskanych przychodów i poniesionych kosztów spowodował osiągnięcie w okresie pierwszego półrocza 2022 roku straty brutto w kwocie 2.848 tys. PLN wobec straty w kwocie 350 tys. PLN osiągniętej za okres I półrocza ubiegłego roku.

Spółka nie testowała kowenantów na dzień 30 czerwca 2022 roku, ponieważ nie posiadała aktywnych umów kredytowych w 2022.

W trakcie I półrocza 2022 roku Grupa EMC finansowała swoją działalność głównie przepływami pieniężnymi z działalności operacyjnej, których podstawowym źródłem była sprzedaż usług medycznych i związane z nią wpływy.

Nadwyżki przepływów z działalności operacyjnej Grupa EMC wykorzystwała głównie na:

- nabycie rzeczowych aktywów trwałych oraz wartości niematerialne w ramach działalności inwestycyjnej,
- spłaty kredytów i zobowiązań leasingowych w ramach działalności finansowej.

Na dzień 30 czerwca 2022 roku udział zobowiązań w finansowaniu działalności Grupy, mierzony wskaźnikiem ogólnego zadłużenia (liczonym jako iloraz zobowiązań ogółem i sumy aktywów ogółem) wynosił 52,24 % przy 50,86 % wg stanu na 31 grudnia 2021 roku.

II.3 ISTOTNE DOKONANIA LUB NIEPOWODZENIA EMITENTA I JEGO GRUPY KAPITAŁOWEJ W OKRESIE, KTÓREGO DOTYCZY RAPORT WRAZ ZE WSKAZANIEM NAJWAŻNIEJSZYCH ZDARZEŃ ICH DOTYCZĄCYCH

Zestawienie przychodów oraz zysku/straty ze sprzedaży wg spółek

Spółka	Za okres sześciu miesięcy zakończony w czerwcu			
	Przychody		Zysk/strata ze sprzedaży	
	2022	2021	2022	2021
EMC IM SA	104 574	93 874	(5 196)	(6 109)
EMC Piaseczno Sp. z o.o.	35 220	32 968	348	169
Lubmed Sp. z o.o.	6 485	6 633	319	1 056
Mikulicz Sp. z o.o.	13 680	15 037	1 359	2 742
EMC Silesia Sp. z o.o.	7 162	6 637	(808)	(661)
PCZ Kowary Sp. z o.o.	18 277	17 881	1 734	1 741
Zdrowie Sp. z o.o.	28 726	31 731	(2 129)	(1 788)
RCZ Sp. z o.o.	59 609	57 013	(194)	761
Medy Ready Sp. z o.o.	-	-	(4)	-
Medycyna Plus Sp. z o.o.	-	-	(4)	-
RAZEM	273 906	261 774	(4 575)	(2 089)
korekty konsolidacyjne	(1 897)	(1 613)	391	307
Ogółem	272 009	260 161	(4 184)	(1 782)

Wzrost przychodów ze sprzedaży w stosunku do roku poprzedniego wyniósł 11.848 tys. PLN

Wynik ze sprzedaży spadł w stosunku do okresu porównawczego 2021 r. o 2.486 tys. PLN.

Za pierwsze 6 miesięcy 2022 roku **pozostałe przychody operacyjne** wyniosły 6.779 tys. PLN wobec 7.804 tys. PLN uzyskanych w analogicznym okresie roku poprzedniego.

W trakcie pierwszego półrocza 2022 roku Grupa uzyskała 15 tys. PLN **przychodów finansowych**, podczas, gdy w okresie pierwszego półrocza 2021 roku było to 924 tys. PLN.

Najważniejsze wydarzenia I półrocza 2022 roku oraz po dniu bilansowym do dnia sporządzenia niniejszego sprawozdania

W pierwszym półroczu 2022 roku jedna z wrocławskich przychodni z Grupy EMC (Przychodnia Euromedicare) odebrała powierzchnię pod prowadzenie działalności w budynku Sky Tower we Wrocławiu gdzie po zakończeniu prac przygotowawczych i dostosowawczych rozpoczęła działalność z dniem 1 sierpnia 2022 roku.

Ponadto Spółka poczyniła znaczne nakłady w związku z modernizacją Bloku Operacyjnego, Oddziału Pediatrii i Chirurgii w Szpitalu Zdrowie w Kwidzynie. Finalnie prace te znalazły swoje odzwierciedlenie w podniesieniu kapitału spółki Zdrowie sp. z o.o.

Ponadto zakończono modernizację i remont oddziału chirurgii w Szpitalu RCZ.

W obszarze operacyjnym Grupy EMC najistotniejsze zmiany zaszły w Szpitalu Bukowiec w Kowarach gdzie zakończono działalności bloku operacyjnego, ginekologii i położnictwa oraz chirurgii. Szpital

zgodnie z przyjętym planem, po uprzedniej wnikliwej analizie potrzeb społecznych, zostanie przekształcony w wiodący, wysoce wyspecjalizowany i kluczowy w regionie ośrodek leczenia chorób przewlekłych, długoterminowych, cywilizacyjnych oraz świadczenia kompleksowych usług rehabilitacji ogólnoustrojowej i neurologicznej.

Szpital zwiększy ilość łóżek w wyżej wskazanych obszarach, w których właśnie chciałby się specjalizować. W Szpitalu nadal będzie funkcjonowała Izba Przyjęć, która w dalszym ciągu będzie dostępna zarówno dla mieszkańców, jak i turystów, zabezpieczając wszystkie przypadki wymagające pilnej pomocy medycznej.

W zakresie działalności Szpitala Mikulicz w Świebodzicach Zarząd Spółki kierując się mapą potrzeb zdrowotnych, jak i społecznym zapotrzebowaniem na usługi medyczne w ramach lokalnej społeczności, zwiększy liczbę łóżek o 50 w ramach funkcjonującego w jego strukturze Zakładu Opiekuńczo – Leczniczego. Planowany jest remont Oddziałów Pediatrii I Geriatrii, z dniem 30.09.2022 zostanie zgodnie z podjętym planem zamknięciu ulegnie Oddział Chirurgii Ogólnej.

Zdarzenia następujące po dniu bilansowym

- EMC Instytut Medyczny SA w dniu 6 września 2022 roku, raportem bieżącym numer 11/2022 informowała o złożeniu oświadczenia o objęciu nowych 15.382 udziałów w kapitale zakładowym spółki Zdrowie Sp. z o.o. w Kwidzynie, o wartości nominalnej 500 zł każdy, co stanowi łączną wartość 7.691.000,00, w zamian za wkład pieniężny w tej samej kwocie.

Objęcie nowych udziałów związane jest z podwyższeniem kapitału zakładowego spółki Zdrowie Sp. z o.o. w ramach którego udziały obejmuje również jeden z mniejszościowych wspólników, tj. Powiat Kwidzyński.

Łączna wartość podwyższenia kapitału zakładowego to 8.591.000,00 zł. Po zarejestrowaniu podwyższenia kapitału zakładowego przez sąd rejestrowy jego całkowita wartość wyniesie 42.410.500,00 zł, ze skutkiem na dzień zarejestrowania tego podwyższenia przez Sąd Rejestrowy. Łączna ilość udziałów EMC Instytut Medyczny SA w spółce Zdrowie Sp. z o.o. po podwyższeniu kapitału wynosi 76.610.

- EMC Instytut Medyczny SA w dniu 7 września 2022 roku, raportem bieżącym numer 12/2022 informowała o zawarciu przez Spółkę umowy pożyczki w kwocie 9.984.615,40 EUR ze spółką Penta Hospitals International a.s. z siedzibą w Bratysławie (jako pożyczkodawcą). Umowa została zawarta w ramach refinansowania istniejącej pożyczki z CareUp w tej samej wysokości.

Po dniu bilansowym, do dnia sporządzenia śródrocznego skróconego skonsolidowanego sprawozdania finansowego, to jest do dnia 26 września 2022 roku, nie wystąpiły inne zdarzenia, które powinny być ujęte w śródrocznym skróconym skonsolidowanym sprawozdaniu finansowym.

II.4 CZYNNIKI I ZDARZENIA MAJĄCE ISTOTNY WPŁYW NA SKONSOLIDOWANE SKRÓCONE SPRAWOZDANIE FINANSOWE W TYM ZDARZENIA O NIETYPOWYM CHARAKTERZE

Jednym z istotnych nietypowych i niemożliwych do przewidzenia zdarzeń, mających wpływ na sytuację Emitenta jest wprowadzony na terenie RP stan epidemii, wywołanego pandemią koronawirusa SARS-CoV-2. W związku z nagłymi oraz dynamicznymi zmianami w obowiązujących regulacjach prawnych. Zmiany te w sposób szczególny dotyczyły podmiotów leczniczych, do których należy Emitent i miały przełożenie na sposób jego funkcjonowania.

Jednym z efektów pandemii koronawirusa SARS-CoV-2 jest konieczność przeznaczenia dodatkowych środków finansowych w celu spełnienia aktualnych zaleceń oraz norm płynących ze strony organów władzy publicznej. Na Emitencie spoczął również ciężar ponoszenia zwiększonych kosztów udzielania

świadczeń opieki zdrowotnej w związku z koniecznością zapewnienia środków minimalizujących ryzyko transmisji koronawirusa i wywoływanej przez niego choroby COVID-19. Sytuacja ta wymogła również zmianę podejścia Zarządu do zaliczenia w przychody środków, które spółka otrzymała od NFZ z tytułu świadczenia usług medycznych.

Z dniem 16 maja 2022 roku nastąpiło zniesienie stanu epidemii w Polsce. Jednocześnie na mocy nowego rozporządzenia wprowadzono stan zagrożenia epidemicznego od tego samego dnia. Stan zagrożenia epidemicznego, podobnie jak stan epidemii umożliwia powrót w każdym momencie do wcześniej obowiązujących obostrzeń w przypadku zwiększenia liczby zakażeń. Istnieje również legislacyjna możliwość do powrotu w każdym momencie do stanu epidemii drogą nowego rozporządzenia.

II. POZOSTAŁE INFORMACJE

II.1 ZASADY SPORZĄDZENIA ŚRÓDROCZNEGO SKRÓCONEGO SKONSOLIDOWANEGO I JEDNOSTKOWEGO SPRAWOZDANIA FINANSOWEGO

Prezentowane śródroczne skrócone skonsolidowane sprawozdanie finansowe Grupy za okres od 1 stycznia 2022 roku do 30 czerwca 2022 roku oraz za analogiczny okres roku ubiegłego zostało sporządzone zgodnie z Międzynarodowym Standardem Rachunkowości (MSR 34) „Śródroczna sprawozdawczość finansowa”, zaakceptowanym przez Unię Europejską oraz na podstawie innych obowiązujących przepisów.

Niniejsze śródroczne skrócone skonsolidowane sprawozdanie nie zawiera informacji i ujawnień wymaganych przy pełnych sprawozdaniach finansowych i powinno być czytane łącznie z rocznym skonsolidowanym sprawozdaniem finansowym za rok obrotowy zakończony 31 grudnia 2021 roku. Stosowane przez Grupę zasady rachunkowości wg MSSF zostały szczegółowo omówione w skonsolidowanym sprawozdaniu finansowym sporządzonym na dzień 31 grudnia 2021.

III.2 OPIS PODSTAWOWYCH ZAGROZEŃ I RYZYKA ZWIĄZANE Z POZOSTAŁYMI MIESIĄCAMI ROKU OBROTOWEGO

Ryzyko związane z uzależnieniem od umów z Narodowym Funduszem Zdrowia

Ryzyko związane z uzależnieniem od największych odbiorców usług medycznych, jakimi są poszczególne wojewódzkie oddziały Narodowego Funduszu Zdrowia, jest najbardziej znaczącym ryzykiem w działalności Emitenta, szczególnie w przeddzień zmiany systemu finansowania opieki zdrowotnej w Polsce – trwają prace nad projektem zmian do ustawy z dnia 27 sierpnia 2004 r. o świadczeniach opieki zdrowotnej finansowanych ze środków publicznych.

Udział przychodów uzyskiwanych na podstawie umów zawartych z poszczególnymi oddziałami NFZ wyniósł w okresie 6 miesięcy zakończonym 30 czerwca 2022 roku 81,18%.

Sprzedaż usług komercyjnych (dla pacjentów prywatnych, firm ubezpieczeniowych) we wszystkich jednostkach wykazuje wciąż wzrostowe tendencje. Po sześciu miesiącach 2022 roku udział przychodów ze sprzedaży usług komercyjnych łącznie z przychodami uzyskanymi od towarzystw ubezpieczeniowych w przychodach ogółem wyniósł 17,87%.

Obserwowana tendencja wzrostowa (+931 tyś. zł r/r) jeśli chodzi o świadczenie usług zdrowotnych niefinansowanych ze środków publicznych (komercyjnych) pozwala przyjąć, iż wskazane powyżej ryzyko obniżenia przychodów Spółki stale maleje. Wzrost świadomości pacjentów, którzy oczekują świadczeń medycznych dostosowanych od ich potrzeb, a także rosnąca ilość osób objętych oferowanymi na rynku

ochrony zdrowia zwiększającymi swą popularność prywatnymi ubezpieczeniami zdrowotnymi, stanowią dobry prognostyk na nadchodzące lata.

Ryzyko utraty i zależności od kluczowych pracowników

Ze względu na charakter i specyfikę działalności Grupy EMC istotne jest utrzymanie wysoko wykwalifikowanej i kompletnej kadry medycznej oraz menedżerskiej, jak również doświadczonego zespołu administracyjnego. Utrata kluczowych pracowników mogłaby negatywnie wpłynąć na dalszy rozwój. Zauważalny wzrost poziomu wynagrodzeń w jednostkach służby zdrowia w ostatnim czasie, pociągający za sobą wzrost oczekiwań płacowych pozostałych pracowników oraz wciąż jeszcze utrzymujące się zapotrzebowanie na personel lekarski i pielęgniarski w krajach UE, powodują ryzyko wypływu pracowników z jednostek należących do grupy kapitałowej.

Podjęte zostały także działania wspierające szkolenia i dalszą naukę. We współpracy z Krajowym Funduszem dofinansowano szkolenia kadry medycznej.

Ryzyko związane z błędami medycznymi

Specyfika działalności Emitenta powoduje narażenie na ryzyko popełnienia błędów medycznych i konieczności wypłaty wysokich odszkodowań na rzecz pacjentów. Emitent systematycznie prowadzi kontrolę jakości świadczeń medycznych poprzez tworzenie procedur, kontrolę biologiczną i chemiczną jakości sterylizacji oraz komitety zakażeń szpitalnych we wszystkich szpitalach prowadzonych przez Emitenta.

W roku 2022 Emitent przeszedł pomyślnie audyt recertyfikacyjny uzyskując Globalny Certyfikat Jakości wg normy 9001:2015 w zakresie usług medycznych udzielanych we wszystkich jednostkach EMC Instytut Medyczny SA, do tej pory utrzymywany. Dodatkowo, EMC Instytut Medyczny SA związana jest umowami z towarzystwami ubezpieczeniowymi zabezpieczającymi jednostki medyczne działające w ramach grupy kapitałowej przed nieprzewidywalnymi stratami wynikającymi z konieczności wypłaty odszkodowań (polisa obowiązkowa i dobrowolna OC podmiotu leczniczego). Spółki zależne od EMC Instytut Medyczny SA zawarły odrębne umowy ubezpieczenia OC.

Ryzyko związane z planami inwestycyjnymi Emitenta

Emitent dostrzega zagrożenia w realizacji planów inwestycyjnych ze względu na Ogólną sytuację ekonomiczną w kraju tj. gwałtowne wzrosty cen materiałów i usług budowlanych.

Główny plan inwestycyjny na drugie półrocze 2022 to rozpoczęcie modernizacji Szpitala w Świebodzicach zgodnie z przyjętą strategią reprofilacji Szpitala, podobne plany dotyczą Szpitala w Kowarach. Trwa również przygotowanie przebudowy i remontu Przychodni przy ul. Krzywoustego we Wrocławiu.

Ryzyko związane z sezonowością sprzedaży

Wszystkie Szpitale w Grupie EMC zostały zakwalifikowane do tzw. „sieci szpitali” i mają podpisane umowy w ramach systemu podstawowego zabezpieczenia szpitalnego z NFZ do 31.12.2022 r. W związku z czym należy uznać, że ryzyko związane z sezonowością sprzedaży nie występuje. Należy jednocześnie podkreślić, iż NFZ jest płatnikiem pewnym, który terminowo reguluje należności. W odniesieniu do kontraktowania usług z NFZ ryzyko związane z sezonowością jest niewielkie. NFZ limituje ilość usług, które finansuje w umowach zawartych poza „siecią szpitali”. W przypadku wykonania większej liczby świadczeń, tzw. nadwykonań (a szpitale działające w trybie "ostrego" mają obowiązek przyjmowania pacjentów wymagających leczenia także ponad limity wynikające z umów) NFZ nie gwarantuje pełnej

zapłaty za te usługi. Przewidując takie podejście NFZ do nadwykonań zostały one w roku 2021 ograniczone do koniecznego minimum. Podobną politykę zamierzamy realizować w roku 2022, kierując strumień pacjentów w "trybie planowym" do kolejek, co powinno spowodować większe zainteresowanie usługami komercyjnymi.

Ryzyko związane z karami z tytułu zawartych umów z NFZ

Najważniejsze umowy zawarte przez jednostki Emitenta z NFZ posiadają ważne dla jej działalności zapisy dotyczące kar. Stanowią one, że w przypadku niewykonania lub nienależytego wykonania umowy, z przyczyn leżących po stronie Emitenta, dyrektor danego oddziału NFZ może nałożyć na Spółkę karę umowną. W przypadku wystawienia recept osobom nieuprawnionym lub w przypadkach nieuzasadnionych, oddział NFZ może nałożyć karę umowną stanowiącą równowartość nienależnej refundacji cen leków dokonywanych na podstawie recept wraz z odsetkami ustawowymi od dnia dokonania refundacji. Kary umowne, o których mowa powyżej nakładane są w trybie i na zasadach określonych w Rozporządzeniu Ministra Zdrowia z dnia 6 października 2005 r. w sprawie ogólnych warunków umów o udzielanie świadczeń opieki zdrowotnej (Dz. U. z 2005 r. nr 197 poz. 164).

Ryzyko związane z sytuacją epidemiologiczną w kraju

Z dniem 16 maja 2022 roku nastąpiło zniesienie stanu epidemii w Polsce. Jednocześnie na mocy nowego rozporządzenia wprowadzono stan zagrożenia epidemicznego od tego samego dnia. Stan zagrożenia epidemicznego, podobnie jak stan epidemii umożliwia powrót w każdym momencie do wcześniej obowiązujących obostrzeń w przypadku zwiększenia liczby zakażeń. Istnieje również legislacyjna możliwość do powrotu w każdym momencie do stanu epidemii drogą nowego rozporządzenia.

Ryzyko związane ze wzrostem inflacji

Intensywny wzrost inflacji mający miejsce od lutego 2022 ma istotny wpływ na wzrost kosztów i wynagrodzeń. Pomimo tego Zarząd spółki stwierdza, że bieżąca działalność Emitenta nie jest obecnie zagrożona i Zarząd nie widzi ryzyka utraty płynności finansowej, jednak niewykluczone jest wystąpienie przejściowych problemów, w zależności od rozwoju wydarzeń, a zwłaszcza tempa wzrostu przypadków zakażenia wirusem SARS-CoV-2.

III.3 STANOWISKO ZARZĄDU ODNOŚNIE MOŻLIWOŚCI ZREALIZOWANIA WCZEŚNIEJ PUBLIKOWANYCH PROGNOZ WYNIKÓW NA DANY ROK, W ŚWIETLE WYNIKÓW ZAPREZENTOWANYCH W SKONSOLIDOWANYM RAPORCIE PÓŁROCZNYM W STOSUNKU DO WYNIKÓW PROGNOZOWANYCH

Zarząd EMC IM S.A. nie przedstawiał prognozy wyników finansowych na rok 2022.

III.4 WSKAZANIE AKCJONARIUSZY POSIADAJĄCYCH BEZPOŚREDNIO LUB POŚREDNIO PRZEZ PODMIOTY ZALEŻNE CO NAJMNIEJ 5% OGÓLNEJ LICZBY GŁOSÓW NA WALNYM ZGROMADZENIU EMITENTA NA DZIEŃ PRZEKAZANIA SKONSOLIDOWANEGO RAPORTU PÓŁROCZNEGO ORAZ WSKAZANIE ZMIAN W STRUKTURZE WŁASNOŚCI ZNA CZNYCH PAKIETÓW AKCJI EMITENTA W OKRESIE OD PRZEKAZANIA POPRZEDNIEGO RAPORTU OKRESOWEGO

Od dnia przekazania ostatniego raportu okresowego, którym był raport za pierwszy kwartał 2022 roku, opublikowany w dniu 30 maja 2022 roku, do dnia sporządzenia niniejszego sprawozdania nie nastąpiła zmiana w strukturze własnościowej Spółki, w odniesieniu do akcjonariuszy posiadających, co najmniej 5 % głosów na Walnym Zgromadzeniu EMC Instytut Medyczny S.A.

Na dzień publikacji niniejszego raportu półrocznego akcjonariuszami posiadającymi (wg wiedzy Zarządu), co najmniej 5 % głosów na Walnym Zgromadzeniu spółki EMC Instytut Medyczny S.A. są:

Akcjonariusz	Liczba akcji	Liczba głosów	% udział w liczbie akcji	% udział w liczbie głosów
CareUp B.V.	37 542 448	39 042 486	90,58%	90,91%
PZU FUNDUSZ INWESTYCYJNY ZAMKNIĘTY AKTYWOW NIEPUBLICZNYCH BIS2	1 395 100	1 395 100	3,36%	3,25%
PZU FUNDUSZ INWESTYCYJNY ZAMKNIĘTY AKTYWOW NIEPUBLICZNYCH BIS1	2 365 662	2 365 662	5,71%	5,51%

Wartość nominalna każdej akcji wynosi 4 zł.

Akcje serii A są uprzywilejowane w ten sposób, że na 1 akcję tej serii przypadają 2 głosy na Walnym Zgromadzeniu. Pozostałe akcje nie są uprzywilejowane.

III.5 ZESTAWIENIE STANU POSIADANIA AKCJI EMITENTA LUB UPRAWNIEŃ DO NICH (OPCJI) PRZEZ OSOBY ZARZĄDZAJĄCE I NADZORUJĄCE SPÓŁKĘ NA DZIEŃ PRZEKAZANIA SKONSOLIDOWANEGO RAPORTU PÓŁROCZNEGO, WRAZ ZE WSKAZANIEM ZMIAN W STANIE POSIADANIA W OKRESIE PRZEKAZANIA POPRZEDNIEGO RAPORTU OKRESOWEGO

Od dnia przekazania ostatniego raportu okresowego, którym był raport za pierwszy kwartał 2022 roku, opublikowany w dniu 30 maja 2022 roku, do dnia sporządzenia niniejszego sprawozdania nie nastąpiła zmiana w stanie posiadania akcji Emitenta i uprawnień do nich (opcji) przez osoby zarządzające i nadzorujące Spółkę.

Osoby zarządzające i nadzorujące Emitenta nie posiadają akcji Emitenta lub uprawnień do nich (opcji).

III.6 WSKAZANIE ISTOTNYCH POSTĘPOWAŃ TOCZĄCYCH SIĘ PRZED SĄDEM, ORGANEM WŁAŚCIWYM DLA POSTĘPOWANIA ARBITRAŻOWEGO LUB ORGANEM ADMINISTRACJI PUBLICZNEJ.

Do typowych sporów sądowych, w których biorą udział spółki z Grupy EMC należą spory związane z roszczeniami pacjentów. Potencjalne roszczenia objęte są polisą ubezpieczeniową OC podmiotów leczniczych, dlatego nie uwzględnia się wartości spraw spornych w procesie tworzenia rezerw na szkody. Ubezpieczenie OC podmiotu leczniczego zabezpiecza spółki z Grupy EMC przed finansowymi konsekwencjami niekorzystnego rozstrzygnięcia sporu.

W każdej ze spraw, spółki reprezentowane są przez profesjonalnych pełnomocników z tytułem radcy prawnego bądź adwokata.

W okresie 6 miesięcy zakończonym dnia 30 czerwca 2022 roku nie nastąpiły inne istotne zmiany w zakresie toczących się spraw sądowych dotyczących spółek Grupy.

III.7 INFORMACJA O ZAWARCIU PRZEZ EMITENTA LUB JEDNOSTKĘ OD NIEGO ZALEŻNĄ JEDNEJ LUB WIELU TRANSAKCJI Z PODMIOTAMI POWIĄZANYMI, JEŻELI ZOSTAŁY ZAWARTE NA INNYCH WARUNKACH NIŻ RYNKOWE

W I półroczu 2022 roku Spółka, jak i jednostki od niej zależne nie zawierały transakcji z podmiotami powiązanyymi na innych warunkach niż rynkowe.

Szczegółowy opis transakcji z podmiotami powiązаныmi został zamieszczony w sprawozdaniu finansowym za okres 01.01.2022 – 30.06.2022 rok.

III.8 INFORMACJE O UDZIELENIU PRZEZ EMITENTA LUB JEDNOSTKĘ OD NIEGO ZALEŻNĄ PORĘCZEŃ KREDYTU LUB POŻYCZKI LUB UDZIELENIU GWARANCJI – ŁĄCZNIE JEDNEMU PODMIOTOWI LUB JEDNOSTCE ZALEŻNEJ OD TEGO PODMIOTU, JEŚLI ŁĄCZNA WARTOŚĆ ISTNIEJĄCYCH PORĘCZEŃ LUB GWARANCJI JEST ZNACZĄCA

W I półroczu 2022 roku zarówno Spółka, jak i jednostki od niej zależne nie udzielały poręczeń kredytów i pożyczek oraz gwarancji, których wartość jest znacząca.

Szczegółowy opis udzielonych poręczeń i gwarancji został zamieszczony w skonsolidowanym skróconym sprawozdaniu finansowym za okres 01.01.2022 - 30.06.2022 rok.

Na dzień 30 czerwca 2022 roku Emitent posiada następujące zobowiązania warunkowe:

-zabezpieczenie umowy kredytu udzielonego przez Exportno-importną banku Slovenskej republiky (dalej: Kredytodawca) z siedzibą w Bratysławie (Słowacja) spółce Penta Hospitals International a. s. (spółce zależnej od CareUp B.V. głównego akcjonariusza Spółki) z siedzibą w Bratysławie (Słowacja). Kredyt został udzielony w wysokości 13.000 tys. EUR. Zgodnie z warunkami Umowy Kredytowej, Kredytobiorca przeznaczy wszystkie kwoty uzyskane z kredytu w celu finansowania bieżącej działalności, za pośrednictwem Cash Pool, wewnątrz grupy na rzecz CareUp B.V. i przez CareUp B.V. dalej do EMC Instytut Medyczny SA. Okres Umowy zabezpieczenia jest tożsamy z terminem spłaty zobowiązania na rzecz Kredytodawcy. O zamiarze udzielenia zabezpieczeń Emitent informował raportem bieżącym nr 28/2019 z dnia 21 listopada 2019 roku.

Pozostałe poręczenia udzielone jednostkom spoza Grupy to:

-gwarancja bankowa udzielona przez Bank BNP Paribas Bank Polska S.A. na rzecz beneficjenta Olimp Investment Sp. z o.o. (następca prawny Sky Tower S.A.) w kwocie 307.081,80 PLN, mająca na celu zabezpieczenie umowy najmu lokalu w budynku Sky Tower przy ul. Powstańców Śląskich 95 we Wrocławiu

-gwarancja bankowa udzielona przez Bank BNP Paribas Bank Polska S.A. na rzecz beneficjenta Zespół Elektrociepłowni Wrocławskich Kongregacja S.A. w kwocie 102.864,68 PLN, mająca na celu zabezpieczenie umowy najmu lokalu przy ulicy łowiecka 24 we Wrocławiu

III.9 INNE INFORMACJE, KTÓRE ZDANIEM EMITENTA SĄ ISTOTNE DLA OCENY KADROWEJ, MAJĄTKOWEJ, FINANSOWEJ, WYNIKU FINANSOWEGO I ICH ZMIAN ORAZ INFORMACJE, KTÓRE SĄ ISTOTNE DLA OCENY MOŻLIWOŚCI REALIZACJI ZOBOWIĄZAŃ PRZEZ EMITENTA

Dla możliwości realizacji zobowiązań, kluczowe znaczenie ma wysokość umów zawartych z Narodowym Funduszem Zdrowia na świadczenie usług medycznych. Umowy z poszczególnymi oddziałami Narodowego Funduszu Zdrowia zapewniają przychody na poziomie około 77,02 % całości przychodów Grupy Kapitałowej.

Wszystkie jednostki z Grupy mają zawarte umowy z zakresu usług ochrony zdrowia w ramach publicznego finansowania przez Narodowy Fundusz Zdrowia.

Poniżej przedstawiono szacowane przez Grupę zestawienie wysokości kontraktów z NFZ na rok 2022 (po uwzględnieniu zmian wycen w kwietniu oraz prognozowanych zmian wycen w lipcu 2022 roku).

Jednostka		EMC IM	Piaseczno	Kwidzyn	RCZ	Mikulicz	Kowary	Katowice	Lubmed	Razem	Struktura
PSZ	Ryczałt	23 997	18 878	18 982	58 839	9 846	8 275	8 558	0	147 373	35,51%
	Ambulatoryjne świadczenia diagnostyczne	1 327	153	1 089	385	75	0	0	0	3 029	0,73%
	Ambulatoryjna opieka specjalistyczna	2 196	2 797	2 161	4 039	1 430	3 060	234	0	15 916	3,84%
	Szpital-Oddzielnie finansowany	4 200	13 086	10 510	19 235	1 498	591	0	0	49 120	11,84%
	Szpital - SOR/IP	6 224	2 620	6 618	6 950	992	1 343	0	0	24 748	5,96%
	Nocna Pomoc Lekarska	3 976	3 210	1 970	1 601	1 368	1 036	0	0	13 162	3,17%
	Rehabilitacja i fizjoterapia	3 851	0	0	1 657	0	2 689	0	0	8 196	1,97%
Razem PSZ	45 770	40 745	41 329	92 705	15 210	16 994	8 792	0	261 545	63,02%	
Pozostałe	Szpital - poza siecią	6 891	1 716	2 447	3 762					14 817	3,57%
	Ambulatoryjne świadczenia diagnostyczne - poza siecią	3 919								3 919	0,94%
	Ambulatoryjna opieka specjalistyczna - poza siecią	22 324	336	190	1 134	275	403	1 381	2 964	29 009	6,99%
	Programy Lekowe	328			1 148					1 476	0,36%
	Opieka Paliatywna i Hospicyjna	4 664			3 875	2 752	6 894		171	18 356	4,42%
	Rehabilitacja i fizjoterapia	737	312		1 002		362			2 413	0,58%
	Opieka psychiatryczna i leczenie uzależnień	427	512			70	1 511			2 520	0,61%
	Stomatologia	926							278	1 204	0,29%
	Ratownictwo medyczne	0		1 515						1 515	0,36%
	Podstawowa opieka zdrowotna *	40 376	77	847	1 070	2 666	2 456	987	9 143	57 622	13,88%
Dodatki do wynagrodzeń	5 295	1 997	3 473	5 686	1 454	2 217	476	35	20 633	4,97%	
Ogółem	131 657	45 696	49 802	110 382	22 428	30 837	11 637	12 591	415 029	100,00%	

* wartości umów w zakresie Podstawowej Opieki Zdrowotnej wykazane są w kwotach wynikającej z szacunków Emitenta, na podstawie ilości zadeklarowanych pacjentów w poszczególnych jednostkach na koniec grudnia ubiegłego roku oraz na podstawie przyznanych limitów na świadczenia pomocy nocnej i świątecznej.

Na dzień 30 czerwca 2022 roku Grupa EMC wykonała 13 030 tys. PLN tzw. nadwykonań (świadczeń wykonanych powyżej limitu przypadającego na okres zakończony 30 czerwca 2022 roku).

III.10 WSKAZANIE CZYNNIKÓW, KTÓRE W OCENIE EMITENTA BĘDĄ MIAŁY WPŁYW NA OSIĄGNIĘTE PRZEZ NIEGO WYNIKI W PERSPEKTYWIE CO NAJMNIEJ KOLEJNEGO KWARTAŁU

- Poziom zawartych kontraktów z NFZ, w oparciu o nowe zasady finansowania świadczeń opieki zdrowotnej przez Narodowy Fundusz Zdrowia, na podstawie ustawy z dnia 27 sierpnia 2004 r. o świadczeniach opieki zdrowotnej finansowanych ze środków publicznych, na mocy której z dniem 1 października 2017 roku wprowadzono „sieć szpitali” Szpitale tworzące tzw. „sieć szpitali” zostały wyłączone z obecnego systemu finansowania świadczeń opieki zdrowotnej opartego o system konkursowy i będą miały zagwarantowane finansowanie z NFZ w systemie ryczałtowym. Wszystkie jednostki z Grupy mają zawarte umowy z zakresu usług ochrony zdrowia w ramach publicznego finansowania przez Narodowy Fundusz Zdrowia, co oznacza finansowanie w zakresie podstawowych oddziałów szpitala oraz niektórych dodatkowych, a także w ramach działalności przychodni. O finansowanie pozostałych świadczeń szpitale muszą się ubiegać w konkursach na dotychczasowych zasadach.
- Na działalność Emitenta w perspektywie najbliższego kwartału największy wpływ będzie miał:
 - Poziom zawartych kontraktów z NFZ.
 - Sprzedaż usług komercyjnych
 - Zabezpieczenie kadry personelu medycznego
 - Przebieg procesu przeciwdziałania epidemii Koronawirusa Covid-19
- Modernizacja i dostosowanie Szpitali w Kowarach i Świebodzicach zgodnie z przyjętym planem reprofilacji tych placówek

Sporządzone przez Zarząd jednostki dominującej plany finansowe oraz prognozy przyszłych przepływów pieniężnych nie wskazują na zagrożenie utraty płynności w okresie 12 miesięcy od dnia bilansowego, przy założeniu zrealizowania planowanych przez Spółkę wyników finansowych w okresie następnym 12 miesięcy od dnia 30 czerwca 2022 roku.

IV OŚWIADCZENIE ZARZĄDU

Zarząd EMC Instytut Medyczny SA oświadcza, że wedle jego najlepszej wiedzy śródroczne skrócone sprawozdanie finansowe EMC Instytut Medyczny S.A. za okres od 1 stycznia do 30 czerwca 2022 roku i dane porównywalne oraz śródroczne skrócone skonsolidowane sprawozdanie finansowe Grupy Kapitałowej EMC Instytut Medyczny S.A. za okres od 1 stycznia do 30 czerwca 2022 roku i dane porównywalne zostały sporządzone zgodnie z obowiązującymi zasadami rachunkowości oraz odzwierciedlają w sposób prawdziwy, rzetelny i jasny sytuację majątkową i finansową Spółki jak i Grupy Kapitałowej EMC Instytut Medyczny S.A. oraz ich wyniki finansowe. Sprawozdanie z działalności Grupy Kapitałowej EMC Instytut Medyczny S.A. zawiera prawdziwy obraz rozwoju i osiągnięć oraz sytuacji Grupy Kapitałowej EMC Instytut Medyczny S.A., w tym opis podstawowych ryzyk i zagrożeń.

Śródroczne skrócone sprawozdanie finansowe EMC Instytut Medyczny S.A. za okres od 1 stycznia do 30 czerwca 2022 roku podlegało badaniu przez niezależnego biegłego rewidenta - Ernst & Young Audit Polska sp. z o.o. spółka komandytowa dalej (EY).

Karol Piasecki

Dariusz Chowaniec

Marcin Fakadej

Michał John

Aneta Łuczak

*Prezes Zarządu**Wiceprezes Zarządu**Wiceprezes Zarządu**Wiceprezes Zarządu**Wiceprezes Zarządu*