



## **SKRÓCONE SPRAWOZDANIE FINANSOWE**

**za 3 kwartał 2022 roku**

sporządzone zgodnie  
z Międzynarodowymi

Standardami Sprawozdawczości Finansowej

zatwierdzonymi do stosowania przez UE

**SPIS TREŚCI**

<b>1. SPRAWOZDANIE FINANSOWE .....</b>	<b>3</b>
1.1. Śródroczne skrócone sprawozdanie z sytuacji finansowej.....	3
1.2. Śródroczne skrócone sprawozdanie z dochodów całkowitych .....	4
1.3. Śródroczne skrócone sprawozdanie ze zmian w kapitale własnym .....	5
1.4. Śródroczne skrócone sprawozdanie z przepływów pieniężnych.....	6
<b>2. INFORMACJE DODATKOWE .....</b>	<b>7</b>
2.1. Informacje ogólne .....	7
2.2. Charakterystyka wyników finansowych osiągniętych w okresie sprawozdawczym. ....	8
2.3. Zastosowanie Międzynarodowych Standardów Sprawozdawczości Finansowej. ....	12
2.4. Istotne wartości oparte na profesjonalnym osądzie i szacunkach. ....	13
2.5. Pozostałe informacje objaśniające do sprawozdania finansowego. ....	14

## 1. SPRAWOZDANIE FINANSOWE

### 1.1. Śródroczne skrócone sprawozdanie z sytuacji finansowej

Wyszczególnienie	stan na	stan na	stan na	stan na
	30.09.2022	30.06.2022	31.12.2021	30.09.2021
	<i>niebadane</i>	<i>niebadane</i>	<i>badane</i>	<i>niebadane</i>
<b>A k t y w a</b>				
<b>Aktywa trwałe</b>	<b>365 307</b>	<b>362 922</b>	<b>367 372</b>	<b>374 932</b>
1. Rzeczowe aktywa trwałe	351 252	349 189	354 122	357 814
2. Wartość firmy	2 008	2 008	2 008	2 008
3. Wartości niematerialne	794	847	852	888
4. Należności długoterminowe	88	88	88	251
5. Długoterminowe aktywa finansowe	584	572	576	585
5.1 Udziały w jednostkach stowarzyszonych wycenianych metodą praw własności	66	66	66	82
5.2 Inne długoterminowe aktywa finansowe	518	506	510	503
6. Długoterminowe rozliczenia międzyokresowe	50	49	45	59
7. Aktywa z tytułu podatku odroczonego	10 531	10 169	9 681	13 327
<b>Aktywa obrotowe</b>	<b>346 658</b>	<b>328 016</b>	<b>446 604</b>	<b>401 475</b>
1. Zapasy	105 352	98 954	104 441	108 956
2. Należności krótkoterminowe	93 310	69 629	142 146	101 029
2.1. Należności z tytułu dostaw i usług oraz pozostałe należności	89 266	66 504	140 433	99 059
2.2. Należności z tytułu podatku CIT	4 044	3 125	1 713	1 970
3. Krótkoterminowe rozliczenia międzyokresowe	1 739	2 752	625	1 833
4. Środki pieniężne oraz inne aktywa finansowe	146 257	156 681	199 392	189 657
- środki pieniężne	144 958	155 050	198 387	188 643
- inne aktywa finansowe	1 299	1 631	1 005	1 014
<b>A k t y w a   r a z e m</b>	<b>711 965</b>	<b>690 938</b>	<b>813 976</b>	<b>776 407</b>
<b>P a s y w a</b>				
<b>Kapitał własny ogółem</b>	<b>617 942</b>	<b>610 665</b>	<b>708 526</b>	<b>689 288</b>
1. Kapitał podstawowy	7 499	7 499	7 499	7 499
2. Akcje własne	(106 218)	(106 218)	0	0
3. Kapitał z emisji akcji powyżej ich wartości nominalnej	18 146	18 146	18 146	18 146
4. Kapitał zapasowy	577 970	577 970	585 124	585 124
5. Kapitał rezerwowý	106 580	106 580	56 200	56 200
6. Kapitał z aktualizacji wyceny	710	710	710	710
7. Inne składniki kapitału	(2 198)	(2 198)	(2 198)	(2 549)
8. Zyski zatrzymane/ niepokryte straty	15 453	8 176	43 045	24 158
<b>Zobowiązania ogółem</b>	<b>94 023</b>	<b>80 273</b>	<b>105 450</b>	<b>87 119</b>
<b>Zobowiązania długoterminowe i rezerwy na zobowiązania</b>	<b>18 696</b>	<b>19 081</b>	<b>18 483</b>	<b>19 781</b>
1. Rezerwy na zobowiązania	11 363	11 363	11 202	12 190
1.1. Rezerwa na świadczenia emerytalne i podobne	11 363	11 363	11 202	12 190
2. Zobowiązania długoterminowe	7 333	7 718	7 281	7 591
<b>Zobowiązania krótkoterminowe</b>	<b>75 327</b>	<b>61 192</b>	<b>86 967</b>	<b>67 338</b>
1. Zobowiązania z tytułu dostaw i usług oraz pozostałe zobowiązania	59 053	44 499	71 036	51 687
2. Zobowiązania z tytułu świadczeń pracowniczych	14 877	14 971	15 596	13 483
3. Rozliczenia międzyokresowe oraz inne zobowiązania	1 397	1 722	335	2 168
<b>P a s y w a   r a z e m</b>	<b>711 965</b>	<b>690 938</b>	<b>813 976</b>	<b>776 407</b>

## 1.2. Śródroczne skrócone sprawozdanie z dochodów całkowitych

Sprawozdanie z całkowitych dochodów		3 kwartał 2022	3 kwartały 2022	3 kwartał 2021	3 kwartały 2021
		<i>niebadane</i>	<i>niebadane</i>	<i>niebadane</i>	<i>niebadane</i>
<b>I.</b>	<b>Przychody</b>	<b>133 474</b>	<b>375 748</b>	<b>124 360</b>	<b>338 217</b>
	Przychody z tytułu umów z Klientami	131 428	370 165	122 694	334 012
	Przychody ze sprzedaży detalicznej	2 046	5 583	1 666	4 205
<b>II.</b>	<b>Koszty</b>	<b>(126 143)</b>	<b>(361 375)</b>	<b>(108 522)</b>	<b>(307 865)</b>
	Koszt własny sprzedaży	(100 009)	(281 361)	(81 592)	(227 352)
	Pozostałe przychody /koszty operacyjne	(196)	(184)	(9)	(62)
	Koszty sprzedaży	(14 957)	(44 302)	(13 670)	(40 150)
	Koszty zarządu	(10 981)	(35 528)	(13 251)	(40 301)
<b>III.</b>	<b>Zysk z działalności operacyjnej</b>	<b>7 331</b>	<b>14 373</b>	<b>15 838</b>	<b>30 352</b>
	Przychody finansowe	2 082	5 776	775	928
	Koszty finansowe	(95)	(422)	(556)	(911)
<b>IV.</b>	<b>Zysk przed opodatkowaniem</b>	<b>9 318</b>	<b>19 727</b>	<b>16 057</b>	<b>30 369</b>
	Podatek dochodowy	(2 041)	(4 093)	(3 199)	(6 030)
<b>V.</b>	<b>Zysk netto z działalności kontynuowanej</b>	<b>7 277</b>	<b>15 634</b>	<b>12 858</b>	<b>24 339</b>
<b>VI.</b>	<b>Całkowite dochody ogółem</b>	<b>7 277</b>	<b>15 634</b>	<b>12 858</b>	<b>24 339</b>

### Podstawowy i rozwodniony zysk/strata na jedną akcję.

średnia ważona liczby akcji zwykłych w okresie		1 396 943		1 499 755
Zysk (strata) na jedną akcję (w zł)		11,19 zł		16,23 zł
Zysk rozwodniony na jedną akcję (w zł)		11,19 zł		16,23 zł

## 1.3. Śródroczne skrócone sprawozdanie ze zmian w kapitale własnym

Sprawozdanie ze zmian w kapitale własnym		Kapitał akcyjny	Akcje własne	Nadwyżka ze sprzedaży akcji powyżej ich wartości nominalnej	Kapitał zapasowy	Kapitał rezerwowy	Kapitał z aktualizacji wyceny	Inne składniki kapitału	Zyski/straty z lat ubiegłych	Kapitał własny Razem
3 kwartał 2022 rok (niebadane)	Na 30 czerwca 2022	7 499	(106 218)	18 146	577 970	106 580	710	(2 198)	8 176	610 665
	- wynik netto	0	0	0	0	0	0	0	7 277	7 277
	a) całkowite dochody razem	0	0	0	0	0	0	0	7 277	7 277
	Na 30 września 2022	7 499	(106 218)	18 146	577 970	106 580	710	(2 198)	15 453	617 942
3 kwartały 2022 rok (niebadane)	Na 31 grudnia 2021	7 499	0	18 146	585 124	56 200	710	(2 198)	43 045	708 526
	- wynik netto	0	0	0	0	0	0	0	15 634	15 634
	a) całkowite dochody razem	0	0	0	0	0	0	0	15 634	15 634
	b) przekazanie niepodzielonego zysku zgodnie z uchwałą WZA	0	0	0	43 226	0	0	0	(43 226)	0
	c) rozwiązanie kapitału rezerwowego	0	0	0	56 200	(56 200)	0	0	0	0
	d) przekazanie kapitału zapasowego na kapitał rezerwowy	0	0	0	(106 580)	106 580	0	0	0	0
	e) nabycie akcji własnych *	0	(106 218)	0	0	0	0	0	0	(106 218)
Na 30 września 2022	7 499	(106 218)	18 146	577 970	106 580	710	(2 198)	15 453	617 942	
2021 rok (badane)	Na 1 stycznia 2021	7 499		18 146	621 558	0	710	(2 549)	57 079	702 443
	- wynik netto	0	0	0	0	0	0	0	43 226	43 226
	- inne całkowite dochody	0	0	0	0	0	0	351	0	351
	a) całkowite dochody razem	0	0	0	0	0	0	351	43 226	43 577
	b) przekazanie niepodzielonego zysku zgodnie z uchwałami WZA	0	0	0	19 766	0	0	0	(19 766)	0
	c) przeznaczenie na dywidendę	0	0	0	0	0	0	0	(37 494)	(37 494)
	d) przekazanie kapitału zapasowego na kapitał rezerwowy	0	0	0	(56 200)	56 200	0	0	0	0
	Na 31 grudnia 2021	7 499	0	18 146	585 124	56 200	710	(2 198)	43 045	708 526
3 kwartały 2021 rok (niebadane)	Na 31 grudnia 2020	7 499	0	18 146	621 558	0	710	(2 549)	57 079	702 443
	- wynik netto	0	0	0	0	0	0	0	24 339	24 339
	a) całkowite dochody razem	0	0	0	0	0	0	0	24 339	24 339
	b) przekazanie niepodzielonego zysku zgodnie z uchwałą WZA	0	0	0	19 766	0	0	0	(19 766)	0
	c) przeznaczenie na dywidendę	0	0	0	0	0	0	0	(37 494)	(37 494)
	d) przekazanie kapitału zapasowego na kapitał rezerwowy	0	0	0	(56 200)	56 200	0	0	0	0
	Na 30 września 2021	7 499	0	18 146	585 124	56 200	710	(2 549)	24 158	689 288

## 1.4. Śródroczne skrócone sprawozdanie z przepływów pieniężnych

Sprawozdanie z przepływów pieniężnych	3 kwartał 2022	3 kwartały 2022	3 kwartał 2021	3 kwartały 2021
	niebadane	niebadane	niebadane	niebadane
<b>A. Przepływy pieniężne netto z działalności operacyjnej</b>				
I. Zysk (strata) brutto	9 318	19 727	16 057	30 369
II. Korekty razem	(13 160)	47 423	(21 599)	64 220
1. Amortyzacja	7 362	21 986	7 378	22 403
2. Zyski (straty) z tytułu różnic kursowych	(190)	(288)	(42)	(71)
3. Podatek dochodowy zapłacony	(3 323)	(7 275)	(3 124)	(6 796)
4. Odsetki i dywidendy	(2 345)	(3 927)	80	266
5. (Zysk) strata z tytułu działalności inwestycyjnej	153	115	36	93
6. Zmiana stanu rezerw	0	161	0	(646)
7. Zmiana stanu zapasów	(6 398)	(910)	(13 422)	8 018
8. Zmiana stanu należności	(22 762)	51 166	(39 280)	42 297
9. Zmiana stanu zobowiązań krótkoterminowych (z wyjątkiem pożyczek i kredytów)	13 154	(13 626)	25 020	(1 418)
10. Zmiana stanu rozliczeń międzyokresowych	1 189	21	1 755	74
<b>III. Przepływy pieniężne netto z działalności operacyjnej</b>	<b>(3 842)</b>	<b>67 150</b>	<b>(5 542)</b>	<b>94 589</b>
<b>B. Przepływy pieniężne netto z działalności inwestycyjnej</b>				
1. Zbycie wartości niematerialnych oraz rzeczowych aktywów trwałych	0	116	36	180
2. Nabycie wartości niematerialnych oraz rzeczowych aktywów trwałych	(8 170)	(17 273)	(6 010)	(10 643)
3. Zbycie aktywów finansowych	0	41	1 129	1 847
4. Otrzymane odsetki	2 447	4 346	18	51
5. Wydatki na aktywa finansowe	(47)	(185)	0	(500)
<b>IV. Przepływy pieniężne netto z działalności inwestycyjnej</b>	<b>(5 770)</b>	<b>(12 955)</b>	<b>(4 827)</b>	<b>(9 065)</b>
<b>C. Przepływy pieniężne netto z działalności finansowej</b>				
1. Nabycie akcji własnych	0	(106 218)	0	0
2. Dywidendy i inne wypłaty na rzecz właścicieli	0	0	0	(37 494)
3. Płatności zobowiązań z tytułu umów leasingu finansowego	(378)	(987)	(320)	(940)
4. Odsetki z tytułu umów leasingu finansowego	(102)	(419)	(98)	(317)
<b>V. Przepływy pieniężne netto z działalności finansowej</b>	<b>(480)</b>	<b>(107 624)</b>	<b>(418)</b>	<b>(38 751)</b>
<b>D. Przepływy pieniężne netto, razem</b>	<b>(10 092)</b>	<b>(53 429)</b>	<b>(10 787)</b>	<b>46 773</b>
<b>E. Bilansowa zmiana stanu środków pieniężnych:</b>				
- zmiana stanu środków pieniężnych z tytułu różnic kursowych	0	(2)	(6)	(1)
<b>F. Środki pieniężne na początek okresu</b>	<b>155 050</b>	<b>198 387</b>	<b>199 430</b>	<b>141 870</b>
<b>G. Środki pieniężne na koniec okresu (F+/- D)</b>	<b>144 958</b>	<b>144 958</b>	<b>188 643</b>	<b>188 643</b>

## 2. INFORMACJE DODATKOWE

### 2.1. Informacje ogólne

#### 2.1.1 Forma prawna i podstawowy przedmiot działalności według Polskiej Klasyfikacji Działalności (PKD).

Wawel Spółka Akcyjna z siedzibą w Krakowie.

Spółka jest zarejestrowana w Krajowym Rejestrze Sądowym prowadzonym przez Sąd Rejonowy dla Krakowa - Śródmieścia XI Wydział Gospodarczy w Krakowie pod numerem 14525. Spółce nadano numer statystyczny REGON: 350035154.

Podstawowym przedmiotem działalności Spółki według działów Polskiej Klasyfikacji Działalności jest produkcja kakao, czekolady i wyrobów cukierniczych oznaczona symbolem (PKD 2007) 1082Z.

Akcje Spółki znajdują się w obrocie na rynku podstawowym GPW w Warszawie S.A. Według klasyfikacji przyjętej przez GPW w Warszawie S.A., Spółka działa w sektorze przemysłu spożywczego.

#### 2.1.2 Czas trwania Spółki.

Czas trwania spółki jest nieoznaczony.

#### 2.1.3 Okresy, za które prezentowane jest skrócone sprawozdanie finansowe i porównywalne dane finansowe.

Prezentowane dane finansowe obejmują okres od 1 stycznia do 30 września 2022 r.

Dane porównywalne obejmują okres od 1 stycznia do 30 września 2021 r. oraz dla sprawozdania z Sytuacji Finansowej na dzień 31 grudnia 2021 r.

#### 2.1.4 Informacje dotyczące składu osobowego Zarządu oraz Rady Nadzorczej.

##### ZARZĄD:

Prezes Zarządu	Dariusz Orłowski
----------------	------------------

##### RADA NADZORCZA:

Przewodnicząca Rady Nadzorczej	Laura Opferkuch
Z-ca Przewodniczącego Rady Nadzorczej	Eugeniusz Małek
Sekretarz Rady Nadzorczej	Paweł Bałaga
Członek Rady Nadzorczej	Christoph Köhnlein
Członek Rady Nadzorczej	Max Alexander Schaeuble
Członek Rady Nadzorczej	Eckard Seith
Członek Rady Nadzorczej	Tomasz Stankiewicz

### 2.1.5 Sprawozdanie skonsolidowane.

Emitent nie jest jednostką dominującą w stosunku do innych podmiotów i nie sporządza sprawozdania skonsolidowanego.

### 2.1.6 Struktura akcjonariatu.

Tabela 1

Stan posiadania na dzień przekazania raportu za 3 kwartał 2022 r.				
Nazwa akcjonariusza	Ilość akcji	Ilość głosów	Udział w kapitale zakładowym	Udział głosów na WZA
Hosta International AG z siedzibą w Münchenstein (Szwajcaria)	781 761	781 761	52,13%	52,13%
Wawel S.A. z siedzibą w Krakowie (akcje własne)	207 909	207 909	13,86%	13,86%
MetLife OFE * z siedzibą w Warszawie	147 029	147 029	9,80%	9,80%
Aviva OFE Aviva Santander **	84 201	84 201	5,61%	5,61%
Pozostali akcjonariusze	278 855	278 855	18,59%	18,59%
<b>RAZEM</b>	<b>1 499 755</b>	<b>1 499 755</b>	<b>100,00%</b>	<b>100,00%</b>

\*) informacja o liczbie akcji podana zgodnie z zawiadomieniem otrzymanym przez Emitenta na podstawie art. 69 w zw. z art. 87 ust. 1 pkt 3 lit. b Ustawy z dnia 29 lipca 2005 r. „o ofercie publicznej i warunkach wprowadzania instrumentów finansowych do zorganizowanego systemu obrotu oraz o spółkach publicznych” z późniejszymi zmianami.

\*\*) informacja o liczbie akcji podana zgodnie z zawiadomieniem otrzymanym przez Emitenta na podstawie art. 69 Ustawy z dnia 29 lipca 2005 r. „o ofercie publicznej i warunkach wprowadzania instrumentów finansowych do zorganizowanego systemu obrotu oraz o spółkach publicznych” z późniejszymi zmianami.

## 2.2. Charakterystyka wyników finansowych osiągniętych w okresie sprawozdawczym.

### 2.2.1 Wyniki osiągnięte w 3 kwartale 2022 r.

W trzecim kwartale 2022 roku spółka wypracowała zysk przed opodatkowaniem w wysokości 9,3 mln zł, co oznacza spadek o 6,7 mln PLN, tj. o 42% w porównaniu do analogicznego okresu poprzedniego roku.

Tabela 2

	3 kwartał 2022	3 kwartał 2021	Zmiana w tys. PLN	Zmiana w %
Przychody netto ze sprzedaży	133 474	124 360	9 114	7,3%
Zysk brutto ze sprzedaży	33 465	42 768	-9 303	-21,8%
Koszty sprzedaży	14 957	13 670	1 287	9,4%
Koszty ogólnego zarządu	10 981	13 251	-2 270	-17,1%
Zysk z działalności operacyjnej	7 331	15 838	-8 507	-53,7%
Zysk przed opodatkowaniem	9 318	16 057	-6 739	-42,0%



Na osiągnięty przez spółkę wynik finansowy w trzecim kwartale 2022 r., w porównaniu do analogicznego okresu 2021 r. wpływ miały przede wszystkim następujące czynniki:

- wzrost przychodów ze sprzedaży o 9,1 mln zł,
- wzrost wartości kosztu własnego sprzedaży o 18,4 mln zł
- spadek wartości kosztów ogólnego zarządu o 2,3 mln zł,
- wzrost wartości kosztów sprzedaży o 1,3 mln zł.

Przy wzroście przychodów o 7% w trzecim kwartale 2022 r. w porównaniu do analogicznego okresu roku 2021, nastąpił znaczny wzrost kosztów, a zwłaszcza kosztu własnego sprzedaży wynikającego głównie ze wzrostu cen materiałów, energii i wynagrodzeń bezpośrednio-produkcyjnych, co w konsekwencji spowodowało zmniejszenie zysku z działalności operacyjnej w porównywalnych okresach.

Dla porównania obydwu analizowanych okresów użyto wskaźnika marży EBITDA, EBIT, Cash flow brutto oraz Cash flow netto.

Tabela 3

	3 kwartał 2022	3 kwartał 2021	Dynamika 2022 / 2021
Wskaźnik EBITDA (tys. zł) <i>Zysk operacyjny + amortyzacja</i>	14 693	23 216	63%
Marża EBITDA (% udział w przychodach)	11,0%	18,7%	
Wskaźnik EBIT (tys. zł) <i>Zysk operacyjny</i>	7 331	15 838	46%
Marża EBIT (% udział w przychodach)	5,5%	12,7%	
Wskaźnik Cash flow brutto (tys. zł) <i>Zysk brutto + amortyzacja</i>	16 680	23 435	71%
Marża Cash flow brutto (% udział w przychodach)	12,5%	18,8%	
Wskaźnik Cash flow netto (tys. zł) <i>Zysk netto + amortyzacja</i>	14 639	20 236	72%
Marża Cash flow netto (% udział w przychodach)	11,0%	16,3%	

Spadek wskaźników finansowych w 3 kwartale 2022 w porównaniu do 3 kwartału 2021 wynika zasadniczo ze spadku marży brutto, co bezpośrednio wiąże się ze wzrostem cen surowców, opakowań, energii i wynagrodzeń na poziomie kosztu wytworzenia.

Tabela 4

Przychody ze sprzedaży	2022 r.	2021 r.	Dynamika
1 kw	133 410	132 590	101%
2 kw	108 864	81 267	134%
3 kw	133 474	124 360	107%
9 m-cy	375 748	338 217	114%

Tabela 5

	9 m-cy 2022	9 m-cy 2021	Zmiana w tys. PLN	Zmiana w %
Przychody netto ze sprzedaży	375 748	338 217	37 531	11,1%
Zysk brutto ze sprzedaży	94 387	110 865	-16 478	-14,9%
Koszty sprzedaży	44 302	40 150	4 152	10,3%
Koszty ogólnego zarządu	35 528	40 301	-4 773	-11,8%
Zysk z działalności operacyjnej	14 373	30 352	-15 979	-52,6%
Zysk brutto	19 727	30 369	-10 642	-35,0%

### 2.2.2 Ważniejsze wydarzenia w okresie 01.07.2022 – 30.09.2022 r.

W dniu 31.08.2022 r., Zarząd Wawel S.A. w wykonaniu obowiązku przewidzianego w art. 70 pkt 1 ustawy z dnia 29 lipca 2005 r. o ofercie publicznej i warunkach wprowadzania instrumentów finansowych do zorganizowanego systemu obrotu oraz o spółkach publicznych (dalej jako: „Ustawa”) poinformował o otrzymaniu w dniu 31 sierpnia 2022 r. zawiadomienia złożonego przez Panią Laurę Silvię Opferkuch, w trybie art. 69 ust. 1 pkt 1) Ustawy.

Pełna treść zawiadomienia, które otrzymała Spółka została opublikowana w raporcie bieżącym nr 21/2022 w dniu 31.08.2022 r.

### 2.2.3 Ważniejsze wydarzenia występujące po dniu bilansowym.

Poza wydarzeniami wskazanymi w niniejszym sprawozdaniu kwartalnym, nie wystąpiło żadne istotne zdarzenie po dniu bilansowym, które należałoby w nim ująć.

### 2.2.4 Czynniki i zdarzenia o nietypowym charakterze, mające znaczący wpływ na osiągnięte wyniki finansowe.

Głównym czynnikiem mającym niekorzystny wpływ na osiągane wyniki finansowe i poziom realizowanej marży jest dynamiczny wzrost kosztów produkcji związany z rosnącymi cenami nabywanych materiałów, energii i usług. Aktualne, giełdowe poziomy cen energii i gazu są znacznie wyższe od cen jakie obowiązywały w analogicznym okresie 2021 roku. Co prawda Spółka wprowadza podwyżki cen produktów, ale w krótkim terminie nie jest możliwe zamortyzowanie w całości rosnących kosztów produkcji, w efekcie czego Spółka w trzecim kwartale 2022 odnotowała marżę zysku ze sprzedaży na poziomie wyraźnie niższym niż trzecim kwartale roku 2021.

### 2.2.5 Wskazanie czynników które w ocenie Spółki będą miały wpływ na osiągnięte przez nią wyniki w perspektywie co najmniej kolejnego kwartału:

Do głównych zagrożeń i czynników ryzyka należy zaliczyć:

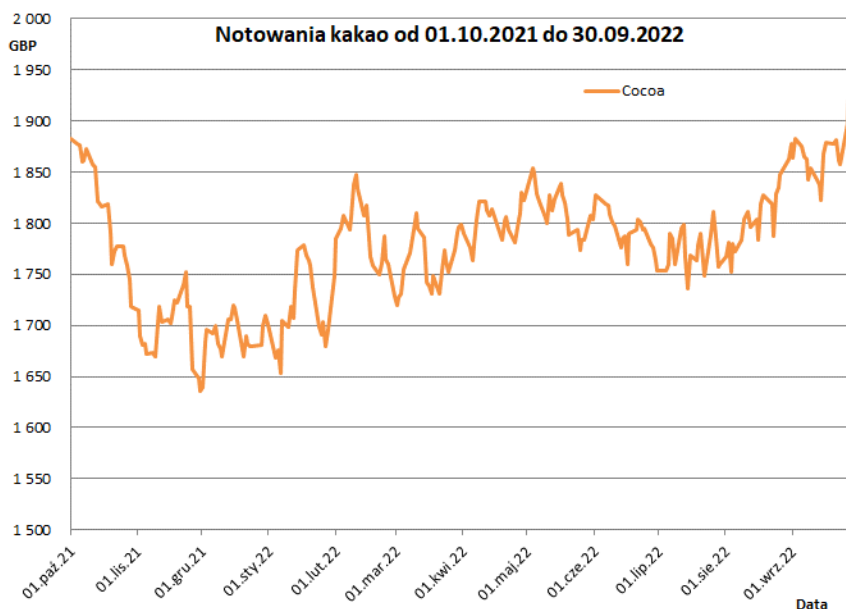
- Znaczący wzrost kosztów zakupu niezbędnych do produkcji surowców i materiałów oraz mediów (prąd, gaz) będzie miał istotny wpływ na wyniki Spółki, w szczególności na poziom realizowanej marży brutto. Wprowadzane podwyżki cen nie rekompensują wzrostu kosztów produkcji. W dalszym ciągu trwają negocjacje z największymi odbiorcami Spółki dotyczące podwyżek cen, które mają na celu urealnienie i zoptymalizowanie relacji kosztów produkcji do „cen półkowych” i jest to proces, który może mieć wpływ na poziom realizowanej sprzedaży. Ponadto Zarząd, w związku z coraz wyższą inflacją, spodziewa się narastającej presji płacowej.

W/w czynniki mają istotny, negatywny wpływ na wyniki Spółki. Trudno w obecnej chwili ocenić jednoznacznie skutki obecnej sytuacji jak i ocenić, jak długo będą przyczyną perturbacji wynikowych.

W kontekście dostaw surowców i opakowań oraz zakupu niezbędnych mediów (energia elektryczna, gaz) należy podkreślić, że obecne, znaczące wzrosty cen mogą wywoływać zakłócenia w ciągłości łańcuchów logistycznych.

- b) wahania cen podstawowego surowca do produkcji (ziarna kakaowego).

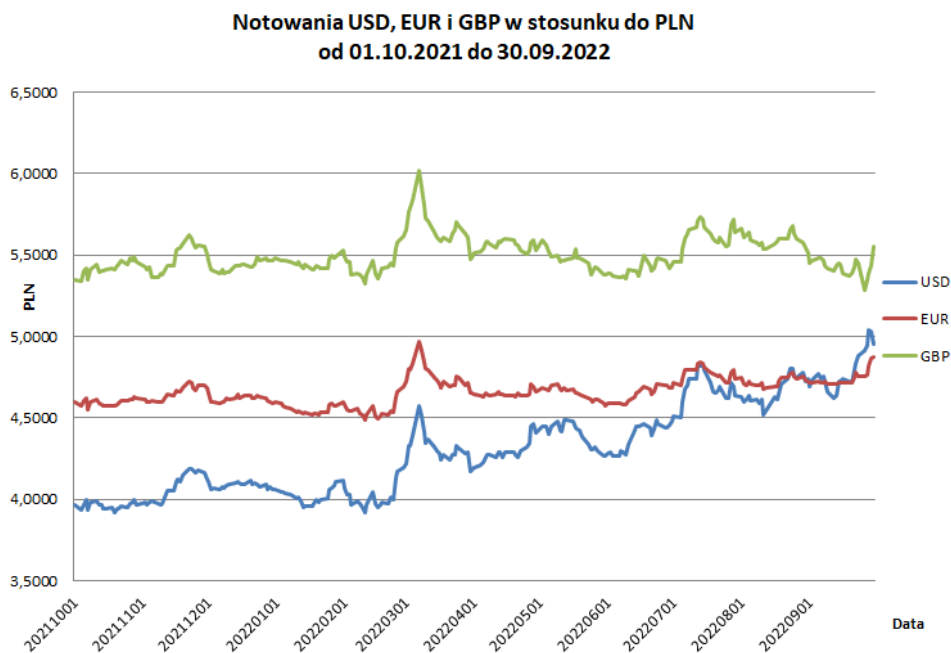
Wyk. 1



Źródło danych: stooq.pl

- c) wystąpienie niekorzystnych dla Spółki zmian kursów walutowych (gł. EUR, USD, GBP), co w konsekwencji może wpłynąć na wzrost kosztów zakupu surowców z importu.

Wyk. 2



Źródło danych: nbp.pl

Spółka nie planuje w najbliższym czasie znaczących operacji związanych z otwieraniem transakcji zabezpieczających ryzyko walutowe ze względu na jego ograniczony wpływ na wyniki Spółki. W ujęciu rocznym wpływy z tytułu eksportu produktów w istotnej części (w około 48%) zabezpieczają wydatki z tytułu importu towarów i usług. Pozostała otwarta ekspozycja walutowa z tytułu zakupów importowych jest kalkulowana w cenie wyrobu gotowego. Niemniej jednak Emitent dopuszcza możliwość zawierania walutowych transakcji terminowych związanych z zakupem waluty w zakresie niezbędnym na pokrycie bieżących zakupów surowcowych.

- d) zwiększający się udział w sprzedaży dyskontów zarówno w Spółce jak i w sprzedaży detalicznej w Polsce utrudnia proces powrotu do poziomu marż realizowanych w poprzednich latach i może być w tym kontekście czynnikiem negatywnym w przyszłości.
- e) wpływ sytuacji polityczno-gospodarczej na terytorium Ukrainy.

W związku z zaleceniem przesłanym przez Urząd Komisji Nadzoru Finansowego z dnia 25 lutego 2022 roku Spółka niniejszym informuje, iż na dzień publikacji niniejszego sprawozdania trudno jest precyzyjnie oszacować wpływ sytuacji polityczno-gospodarczej na Ukrainie na przyszłą sytuację finansową i osiągnięte w przyszłości wyniki finansowe Spółki. Wpływ ten będzie zależny od rozwoju sytuacji zarówno w Polsce jak i na świecie.

Można wskazać, że sytuacja na Ukrainie wpływa znacząco na ceny niektórych składowych kosztów produkcji.

W okresie 9 miesięcy 2022 r. Wawel S.A. sprzedała na Ukrainę i Rosję produkty i towary o łącznej wartości poniżej 1% ogółu przychodów Spółki za 9 miesięcy 2022 r.

Na dzień sporządzenia niniejszego sprawozdania emitent nie posiada żadnych należności od podmiotów z Rosji i Ukrainy.

Spółka ma stabilną sytuację finansową, umożliwiającą zrównoważone podejście do wyzwań związanych z obecnym kryzysem i będzie stale monitorować rozwój wydarzeń dostosowując swoje działania do zmieniających się warunków rynkowych.

Ponadto w związku z trwającą na Ukrainie wojną istnieje ryzyko w działalności Spółki „Lasoszczi” (jednostka stowarzyszona, w której Wawel S.A. posiada 48,5% udziałów, która to Spółka na dzień przekazania niniejszego sprawozdania nie prowadzi żadnej działalności operacyjnej). W związku z powyższym Zarząd nie wyklucza w kolejnych okresach sprawozdawczych dokonania odpisu wartości posiadanych udziałów oraz udzielonych pożyczek Spółce „Lasoszczi” których łączna wartość księgowa na dzień 30.09.2022 wynosi 1.280 tys. zł (w tym: udziały 66 tys. zł i pożyczki 1.214 tys. zł).

- f) wpływ pandemii COVID-19 na Spółkę i jej otoczenie

Pogorszenie otoczenia, w którym działa Spółka wywołane pandemią COVID-19 ma coraz mniejszy, niekorzystny wpływ na zachowania konsumentów. Jednak w przypadku ewentualnego powrotu pandemii mogą pojawić się pewne perturbacje w działalności operacyjnej Spółki, podobnie jak to było w poprzednich latach.

## 2.3. Zastosowanie Międzynarodowych Standardów Sprawozdawczości Finansowej.

### 2.3.1 Oświadczenie o zgodności.

Niniejsze śródroczne skrócone sprawozdanie finansowe zostało sporządzone zgodnie z Międzynarodowym Standardem Rachunkowości nr 34 „Śródroczna Sprawozdawczość Finansowa” zatwierdzonym przez UE („MSR 34”).

Śródroczne skrócone sprawozdanie finansowe nie obejmuje wszystkich informacji oraz ujawnień wymaganych w rocznym sprawozdaniu finansowym i należy je czytać łącznie ze sprawozdaniem finansowym Spółki za rok zakończony 31 grudnia 2021 roku zatwierdzonym do publikacji w dniu 14.03.2022 roku.

Śródroczny wynik finansowy może nie odzwierciedlać w pełni możliwego do zrealizowania wyniku finansowego za rok obrotowy.

Niniejsze śródroczne skrócone sprawozdanie finansowe zostało sporządzone przy założeniu kontynuowania działalności gospodarczej przez Spółkę w dającej się przewidzieć przyszłości. Na dzień zatwierdzenia niniejszego sprawozdania

finansowego nie stwierdza się istnienia okoliczności wskazujących na zagrożenie kontynuowania działalności przez Spółkę.

### 2.3.2 Standardy zastosowane po raz pierwszy.

Zasady (polityki) rachunkowości zastosowane do sporządzenia śródrocznego skróconego sprawozdania finansowego są spójne z tymi, które zastosowano przy sporządzaniu rocznego sprawozdania finansowego Spółki za rok zakończony 31 grudnia 2021 roku, z wyjątkiem zastosowania następujących nowych lub zmienionych standardów oraz interpretacji obowiązujących dla okresów rocznych rozpoczynających się w dniu lub po 1 stycznia 2022 roku.

Zmiany standardów i interpretacji obowiązujące od 01.01.2022 roku nie dotyczyły Spółki lub miały niematerialny wpływ na sytuację finansową, wyniki działalności Spółki, czy też na zakres informacji prezentowanych w skróconym jednostkowym sprawozdaniu finansowym Spółki.

### 2.3.3 Standardy oraz interpretacje opublikowane, ale jeszcze nie obowiązujące.

Spółka nie zdecydowała się na wcześniejsze zastosowanie żadnego standardu, interpretacji lub zmiany, która została opublikowana, lecz nie weszła dotychczas w życie w świetle przepisów Unii Europejskiej.

Według szacunków Spółki wcześniejsze zastosowanie przez Spółkę tych standardów, interpretacji i zmiany do standardów nie miałyby istotnego wpływu na niniejsze sprawozdanie finansowe.

### 2.3.4 Dobrowolna zmiana zasad Rachunkowości.

W stosunku do stosowanych w ostatnim rocznym sprawozdaniu finansowym Spółka nie zmieniła zasad Rachunkowości.

### 2.3.5 Porównywalność danych finansowych za rok poprzedzający z danymi ze sprawozdania finansowego za okres sprawozdawczy.

W prezentowanych sprawozdaniach finansowych za 3 kwartały 2022 i 2021 rok została zachowana zasada porównywalności danych.

## 2.4. Istotne wartości oparte na profesjonalnym osądzie i szacunkach.

### 2.4.1 Profesjonalny osąd.

Sporządzenie skróconego śródrocznego sprawozdania finansowego Spółki wymaga od Zarządu jednostki osądów, szacunków oraz założeń, które mają wpływ na prezentowane przychody, koszty, aktywa i zobowiązania i powiązane z nimi noty oraz ujawnienia dotyczące zobowiązań warunkowych. Niepewność co do tych założeń i szacunków może spowodować istotne korekty wartości bilansowych aktywów i zobowiązań w przyszłości.

### 2.4.2 Niepewność szacunków i założeń.

Poniżej omówiono podstawowe założenia dotyczące przyszłości i inne kluczowe źródła niepewności występujące na dzień bilansowy, z którymi związane jest istotne ryzyko znaczącej korekty wartości bilansowych aktywów i zobowiązań w następnym roku finansowym. Spółka przyjęła założenia i szacunki na temat przyszłości na podstawie wiedzy posiadanej podczas sporządzania sprawozdania finansowego. Występujące założenia i szacunki mogą ulec zmianie na skutek wydarzeń w przyszłości wynikających ze zmian rynkowych lub zmian niebędących pod kontrolą Spółki. Takie zmiany są odzwierciedlane w szacunkach lub założeniach w chwili wystąpienia.

#### Utrata wartości aktywów trwałych i wartości firmy

Na dzień sporządzenia skróconego sprawozdania finansowego Spółka nie zidentyfikowała przesłanek z tytułu utraty wartości i nie było konieczności dokonywania testów z tego tytułu.

#### Wycena rezerw z tytułu świadczeń pracowniczych

Rezerwy na zobowiązania z tytułu odpraw emerytalnych i rentowych, oraz nagród jubileuszowych zostały oszacowane za pomocą metod aktuarialnych.

#### Składnik aktywów z tytułu podatku odroczonego

Spółka rozpoznaje składnik aktywów z tytułu podatku odroczonego bazując na założeniu, że w przyszłości zostanie osiągnięty zysk podatkowy pozwalający na jego wykorzystanie. Pogorszenie uzyskiwanych wyników podatkowych w przyszłości mogłoby spowodować, że założenie to stałoby się nieuzasadnione.

#### Wycena aktywów z tytułu odroczonego podatku dochodowego z tytułu działalności na terenie Specjalnej Strefy Ekonomicznej

Wycena i rozpoznanie aktywów z tytułu odroczonego podatku dochodowego, jak i możliwości jego zrealizowania, wymaga od Zarządu Spółki zastosowania profesjonalnego osądu oraz szacunków według stanu wiedzy na dzień sporządzenia sprawozdania. W szczególności odnosi się do zakładanych wolumenów produkcji i zakładanego poziomu kosztów w zakładzie produkcyjnym.

Według szacunków Zarządu nie występują przesłanki do zmiany wartości rozpoznanych aktywów na dzień 30.09.2022r.

#### Stawki amortyzacyjne

Wysokość stawek amortyzacyjnych ustalana jest na podstawie przewidywanego okresu ekonomicznej użyteczności składników rzeczowego majątku trwałego oraz aktywów niematerialnych. Spółka corocznie dokonuje weryfikacji przyjętych okresów ekonomicznej użyteczności na podstawie bieżących szacunków.

## 2.5. Pozostałe informacje objaśniające do sprawozdania finansowego.

### 2.5.1 Waluta funkcjonalna i waluta sprawozdawcza.

Niniejsze sprawozdanie zostało sporządzone w polskich złotych. Polski złoty jest walutą funkcjonalną i sprawozdawczą. Dane w sprawozdaniu finansowym zostały wykazane w tysiącach złotych.

### 2.5.2 Kursy użyte do przeliczenia wybranych danych finansowych:

#### Dane finansowe za rok 2022:

- do przeliczenia poszczególnych pozycji sprawozdania z sytuacji finansowej został użyty średni kurs EURO obowiązujący na dzień 30.09.2022 r. ogłoszony przez NBP:

1 EUR = **4,8698 zł**

- do przeliczenia poszczególnych pozycji sprawozdania z dochodów całkowitych oraz sprawozdania z przepływów pieniężnych za 9 miesięcy 2022 r. został użyty kurs EURO stanowiący średnią arytmetyczną średnich kursów EURO ogłoszonych przez NBP na koniec każdego miesiąca 3 kwartałów 2022 r.

1 EUR = **4,6880 zł**

#### Dane finansowe za rok 2021:

- do przeliczenia poszczególnych pozycji sprawozdania z sytuacji finansowej został użyty średni kurs EURO obowiązujący na dzień 31.12.2021 r. ogłoszony przez NBP:

1 EUR = **4,5994 zł**

- do przeliczenia poszczególnych pozycji sprawozdania z dochodów całkowitych oraz sprawozdania z przepływów pieniężnych za 9 miesięcy 2021 r. został użyty kurs EURO stanowiący średnią arytmetyczną średnich kursów EURO ogłoszonych przez NBP na koniec każdego miesiąca 3 kwartałów 2021 r.

1 EUR = 4,5585 zł

### 2.5.3 Istotne zdarzenia następujące po zakończeniu okresu śródrocznego, które nie zostały odzwierciedlone w sprawozdaniu finansowym za dany okres śródroczny.

Nie wystąpiły.

### 2.5.4 Informacje dotyczące wypłaconej lub zadeklarowanej dywidendy.

W roku bieżącym Spółka nie wypłaciła dywidendy.

### 2.5.5 Zmiany zobowiązań lub aktywów warunkowych, które nastąpiły od czasu zakończenia ostatniego roku obrotowego.

Istotne zobowiązania i aktywa warunkowe nie występują.

### 2.5.6 Emisje, wykup i spłaty dłużnych i kapitałowych papierów wartościowych.

Nie występują.

### 2.5.7 Zmiany w strukturze jednostki w ciągu okresu śródrocznego.

Nie wystąpiły.

### 2.5.8 Cele i zasady zarządzania ryzykiem finansowym.

W okresie 9 miesięcy 2022 roku nie zmieniły się cele i zasady zarządzania ryzykiem finansowym w relacji do 2021 roku.

### 2.5.9 Instrumenty finansowe.

Według oceny Spółki wartość godziwa środków pieniężnych, krótkoterminowych lokat, należności handlowych, udzielonych pożyczek, notowanych instrumentów kapitałowych, zobowiązań handlowych oraz pozostałych zobowiązań nie odbiega od wartości bilansowych głównie ze względu na krótki termin zapadalności.

### 2.5.10 Działalność zaniechana.

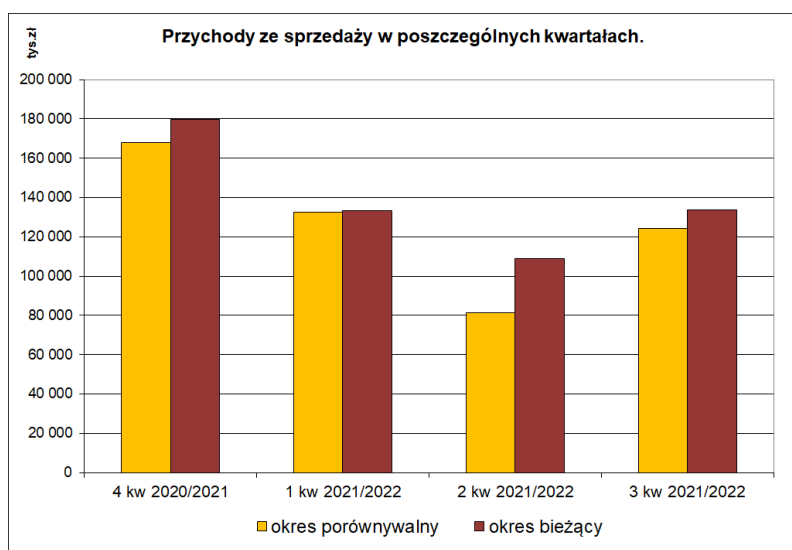
Nie występuje.

### 2.5.11 Sezonowość działalności Emitenta.

Działalność Emitenta charakteryzuje się sezonowością, która wynika wprost ze struktury produkowanych i sprzedawanych wyrobów. Ze względu na fakt, iż 75% - 80% sprzedaży stanowią wyroby z grupy czekolady nadziewanej, czekolady pełnej oraz cukierków czekoladowych, ich sprzedaż maleje w miesiącach wiosenno-letnich, przy czym najniższy poziom przypada na II kwartał. Największe przychody i zyski są generowane w I i IV kwartale roku kalendarzowego.

Poniższy wykres prezentuje wielkość przychodów ze sprzedaży w czterech ostatnich kwartałach działalności Spółki w porównaniu do analogicznych kwartałów roku ubiegłego.

Wyk. 3



#### Informacje dotyczące segmentów operacyjnych.

Zgodnie z wymogami MSSF 8, należy identyfikować segmenty operacyjne w oparciu o wewnętrzne raporty dotyczące tych elementów Spółki, które są regularnie weryfikowane przez osoby decydujące o przydzielaniu zasobów do danego segmentu i oceniające jego wyniki finansowe. Spółka prowadzi jednorodną działalność polegającą na produkcji i sprzedaży wyrobów cukierniczych. Natomiast dla potrzeb zarządzania wewnętrznym systemem sprawozdawczości finansowej pozwala identyfikować wyniki finansowe wg kryterium rynków zbytu.

Wyniki w ramach segmentu rynków zbytu przedstawiają się następująco:

Tabela 5

9 m-cy 2022 r. (dane niebadane)	Kraj	Eksport	Razem
Przychody ze sprzedaży produktów, towarów i materiałów	324 010	51 738	375 748
Koszt sprzedanych produktów, towarów i materiałów	250 437	30 924	281 361
<b>Zysk (strata) brutto ze sprzedaży</b>	<b>73 573</b>	<b>20 814</b>	<b>94 387</b>

9 m-cy 2021 r. (dane niebadane)	Kraj	Eksport	Razem
Przychody ze sprzedaży produktów, towarów i materiałów	290 836	47 381	338 217
Koszt sprzedanych produktów, towarów i materiałów	200 071	27 281	227 352
<b>Zysk (strata) brutto ze sprzedaży</b>	<b>90 765</b>	<b>20 100</b>	<b>110 865</b>

Wydatki inwestycyjne nie są alokowane do segmentów wg rynków zbytu, ponieważ aktywa trwałe służące działalności we wszystkich segmentach są zlokalizowane w Polsce.

#### Informacja dotycząca głównych klientów:

W okresie 9 miesięcy 2022 r. Spółka z jednym podmiotem zewnętrznym dokonała transakcji sprzedaży przekraczających 10% łącznych przychodów ze sprzedaży Spółki.

Transakcje sprzedaży miały w całości miejsce w segmencie sprzedaży „Kraj”.



**2.5.12 Informacja o odpisach aktualizujących wartość zapasów do wartości netto możliwej do uzyskania i odwróceniu odpisów z tego tytułu:**

W okresie 3 kwartału 2022 r. zwiększyło się o kwotę 150 tys. zł saldo odpisów aktualizujących dotyczące zapasów materiałów i wyrobów gotowych.

**2.5.13 Informacja o odpisach aktualizujących z tytułu utraty wartości aktywów finansowych, rzeczowych aktywów trwałych, wartości niematerialnych i prawnych lub innych aktywów oraz odwróceniu takich odpisów:**

W okresie 3 kwartału 2022 r. zwiększyło się saldo odpisów aktualizujących na należności główne i odsetkowe o kwotę 402 tys. zł.

**2.5.14 Informacja o utworzeniu, zwiększeniu, wykorzystaniu i rozwiązaniu rezerw:**

W okresie 3 kwartału 2022 r. saldo rezerw nie uległo zmianie w stosunku do stanu na 30.06.2022 r.

**2.5.15 Informacja o rezerwach i aktywach z tytułu odroczonego podatku dochodowego dokonanych w okresie 1 kwartału 2022 r.**

- zmniejszyło się saldo rezerw z tyt. odroczonego podatku dochodowego o kwotę 311 tys. zł
- zmniejszyło się saldo aktywów z tyt. odroczonego podatku dochodowego o kwotę 673 tys. zł.

**2.5.16 Informacja o istotnych transakcjach nabycia i sprzedaży rzeczowych aktywów trwałych.**

Nie wystąpiły.

**2.5.17 Informacja o istotnym zobowiązaniu z tytułu dokonania zakupu rzeczowych aktywów trwałych.**

Nie występują.

**2.5.18 Informacja o istotnych rozliczeniach z tytułu spraw sądowych.**

Nie występują.

**2.5.19 Wskazanie korekt błędów poprzednich okresów.**

Nie występują.

**2.5.20 Informacje na temat zmian sytuacji gospodarczej i warunków prowadzenia działalności, które mają istotny wpływ na wartość godziwą aktywów finansowych i zobowiązań finansowych jednostki.**

Nie występują.

**2.5.21 Informacje o niespłaceniu kredytu lub pożyczki lub naruszeniu istotnych postanowień umowy kredytu lub pożyczki.**

Nie występują.

## 2.5.22 Istotne transakcje z podmiotami powiązаныmi na innych warunkach niż rynkowe.

Nie wystąpiły.

## 2.5.23 Informacja dotycząca zmiany w klasyfikacji aktywów finansowych w wyniku zmiany celu lub wykorzystania tych aktywów.

Nie wystąpiły.

## 2.5.24 Stanowisko Zarządu dotyczące możliwości zrealizowania publikowanych prognoz wyników na 2022 rok.

Spółka nie podała do wiadomości publicznej prognozy wyników finansowych na rok 2022.

## 2.5.25 Zestawienie zmian akcjonariuszy posiadających bezpośrednio lub pośrednio przez podmioty zależne co najmniej 5% głosów na WZA Emitenta.

Tabela 6

<b>Stan posiadania na dzień przekazania raportu za I półrocze 2022 r.</b>				
<b>Nazwa akcjonariusza</b>	<b>Ilość akcji</b>	<b>Ilość głosów</b>	<b>Udziału w kapitale zakładowym</b>	<b>Udział głosów na WZA</b>
Hosta International AG z siedzibą w Münchenstein (Szwajcaria)	781.761	781.761	52,13%	52,13%
Wawel S.A. (akcje własne)	207.909	207.909	13,86%	13,86%
MetLife OFE *	147.029	147.029	9,80%	9,80%
Aviva OFE Aviva Santander **	84.201	84.201	5,61%	5,61%
<b>Zmiana stanu posiadania akcji od dnia przekazania raportu za I półrocze 2022 r. do dnia przekazania raportu za 3 kwartał 2022 r.</b>				
Stan posiadania nie uległ zmianie.				
<b>Stan posiadania na dzień przekazania raportu za 3 kwartał 2022 r.</b>				
<b>Nazwa akcjonariusza</b>	<b>Ilość akcji</b>	<b>Ilość głosów</b>	<b>Udziału w kapitale zakładowym</b>	<b>Udział głosów na WZA</b>
Hosta International AG z siedzibą w Münchenstein (Szwajcaria)	781.761	781.761	52,13%	52,13%
Wawel S.A. (akcje własne)	207.909	207.909	13,86%	13,86%
MetLife OFE *	147.029	147.029	9,80%	9,80%
Aviva OFE Aviva Santander **	84.201	84.201	5,61%	5,61%

\*) informacja o liczbie akcji podana zgodnie z zawiadomieniem otrzymanym przez Emitenta na podstawie art. 69 w zw. z art. 87 ust. 1 pkt 3 lit. b Ustawy z dnia 29 lipca 2005 r. o ofercie publicznej i warunkach wprowadzania instrumentów finansowych do zorganizowanego systemu obrotu oraz o spółkach publicznych

\*\*) informacja o liczbie akcji podana zgodnie z zawiadomieniem otrzymanym przez Emitenta na podstawie art. 69 Ustawy z dnia 29 lipca 2005 r. o ofercie publicznej i warunkach wprowadzania instrumentów finansowych do zorganizowanego systemu obrotu oraz o spółkach publicznych.

#### 2.5.26 Zestawienie zmian w stanie posiadania akcji Emitenta przez osoby zarządzające i nadzorujące.

Tabela 7

<b>Stan posiadania na dzień przekazania raportu za I półrocze 2022 r.</b>			
<b>Osoba zarządzająca</b>	<b>Ilość akcji</b>	<b>Ilość głosów</b>	<b>Rodzaj posiadanych akcji:</b>
Prezes Zarządu – Dariusz Orłowski	67	67	Zwykłe na okaziciela
<b>Zmiana stanu posiadania akcji od dnia przekazania raportu za I półrocze 2022 r. do dnia przekazania raportu za 3 kwartał 2022 r.</b>			
Stan posiadania nie uległ zmianie.			
<b>Stan posiadania na dzień przekazania raportu za 3 kwartał 2022 r.</b>			
<b>Osoba zarządzająca</b>	<b>Ilość akcji</b>	<b>Ilość głosów</b>	<b>Rodzaj posiadanych akcji:</b>
Prezes Zarządu – Dariusz Orłowski	67	67	Zwykłe imienne

Tabela 8

<b>Stan posiadania na dzień przekazania raportu za I półrocze 2022 r.</b>			
<b>Osoba nadzorująca</b>	<b>Ilość akcji</b>	<b>Ilość głosów</b>	<b>Rodzaj posiadanych akcji:</b>
Eugeniusz Małek	2	2	Zwykłe na okaziciela
Paweł Bałaga	1 640	1 640	Zwykłe na okaziciela
<b>Zmiana stanu posiadania akcji od dnia przekazania raportu za I półrocze 2022 r. do dnia przekazania raportu za 3 kwartał 2022 r.</b>			
Stan posiadania nie uległ zmianie.			
<b>Stan posiadania na dzień przekazania raportu za 3 kwartał 2022 r.</b>			
<b>Osoba nadzorująca</b>	<b>Ilość akcji</b>	<b>Ilość głosów</b>	<b>Rodzaj posiadanych akcji:</b>
Eugeniusz Małek	2	2	Zwykłe na okaziciela
Paweł Bałaga	1 640	1 640	Zwykłe na okaziciela

#### 2.5.27 Postępowania toczące się przed sądem, organem właściwym dla postępowania arbitrażowego lub organem administracji publicznej.

Istotne sprawy sądowe i administracyjne nie występują.

#### 2.5.28 Informacja o udzieleniu przez Emitenta poręczeń kredytu, pożyczki lub udzieleniu gwarancji.

Poręczenia lub gwarancje udzielone przez Wawel S.A. o znaczącej wartości na dzień bilansowy nie występują.

**2.5.29 Inne informacje mogące w istotny sposób wpłynąć na ocenę sytuacji majątkowej, finansowej i wyniku finansowego emitenta.**

Poza zdarzeniami opisanymi w przedstawionym raporcie kwartalnym, nie są znane Zarządowi inne istotne informacje mogące mieć znaczący wpływ na ocenę sytuacji kadrowej, majątkowej i finansowej emitenta.