

ATENDE

Atende S.A.
Skonsolidowany raport kwartalny
za III kwartał 2022 r.

Komisja Nadzoru Finansowego
Skonsolidowany raport kwartalny QSr III/2022

Raport został przygotowany zgodnie z § 60 ust. 2 i § 62 ust. 1 Rozporządzenia Ministra Finansów z dnia 29 marca 2018 r. – Dz.U. 2018 r. poz. 757, dla emitentów papierów wartościowych prowadzących działalność wytwórczą, budowlaną, handlową lub usługową.

Raport za III kwartał roku obrotowego 2022 obejmujący okres od 1 lipca 2022 r. do 30 września 2022 r., zawiera skrócone skonsolidowane sprawozdanie finansowe przygotowane według Międzynarodowych Standardów Sprawozdawczości Finansowej zatwierdzonych przez Unię Europejską („MSSF UE”) w walucie polskiej (zł) oraz skrócone sprawozdanie finansowe przygotowane według Międzynarodowych Standardów Sprawozdawczości Finansowej zatwierdzonych przez Unię Europejską („MSSF UE”) w walucie polskiej (zł).

Pełna nazwa emitenta: Atende Spółka Akcyjna
Siedziba: plac Konesera 10a, 03-736 Warszawa
Sektor wg klasyfikacji GPW w Warszawie: informatyka
Podstawowy przedmiot działalności: integracja systemów teleinformatycznych
e-mail: kontakt@atende.pl
www: www.atende.pl
Numer KRS: 0000320991
Numer NIP: 954-23-57-358
Numer REGON: 276930771

Data zatwierdzenia i przekazania raportu: 15 listopada 2022 r.

Wybrane dane finansowe

Wybrane skonsolidowane dane finansowe	w tys. zł		w tys. eur	
	3 kwartały 2022 r. narastająco	3 kwartały 2021 r. narastająco	3 kwartały 2022 r. narastająco	3 kwartały 2021 r. narastająco
Przychody netto ze sprzedaży	143 098	128 677	30 524	28 228
Zysk/ (strata) z działalności operacyjnej	(3 504)	(1 726)	(747)	(379)
EBITDA ¹	3 810	5 628	813	1 235
Zysk/ (strata) brutto	(4 495)	(2 531)	(959)	(555)
Zysk/ (strata) netto	(3 755)	(2 920)	(801)	(641)
Zysk (strata) netto przypadający akcjonariuszom podmiotu dominującego	(4 006)	(3 600)	(855)	(790)
Przepływy pieniężne netto z działalności operacyjnej	1 320	(32 329)	282	(7 092)
Przepływy pieniężne netto z działalności inwestycyjnej	(4 317)	(4 516)	(921)	(991)
Przepływy pieniężne netto z działalności finansowej	286	(48 565)	61	(10 654)
Przepływy pieniężne netto razem	(2 711)	(85 411)	(578)	(18 737)
Zysk/ (strata) na jedną akcję zwykłą (zł/eur)	(0,11)	(0,10)	(0,02)	(0,02)
Rozwodniony zysk/ (strata) na jedną akcję zwykłą (zł/eur)	(0,11)	(0,10)	(0,02)	(0,02)
	Stan na 30.09.2022	Stan na 31.12.2021	Stan na 30.09.2022	Stan na 31.12.2021
Aktywa razem	144 753	177 854	29 725	38 669
Zobowiązania i rezerwy na zobowiązania	75 265	104 596	15 455	22 741
Zobowiązania długoterminowe	15 038	19 287	3 088	4 193
Zobowiązania krótkoterminowe	60 227	85 309	12 367	18 548
Kapitał własny	69 488	73 258	14 269	15 928
Kapitał akcyjny	7 269	7 269	1 493	1 580
Liczba akcji (szt.)	36 343 344	36 343 344	36 343 344	36 343 344
Wartość księgowa na jedną akcję (zł/eur)	1,91	2,02	0,39	0,44
Rozwodniona wartość księgowa na jedną akcję (zł/eur)	1,91	2,02	0,39	0,44

¹ EBITDA= Zysk (strata) na działalności operacyjnej + amortyzacja (wskaźnik niezdefiniowany w MSSF)

Wybrane jednostkowe dane finansowe	w tys. zł		w tys. eur	
	3 kwartały 2022 r. narastająco	3 kwartały 2021 r. narastająco	3 kwartały 2022 r. narastająco	3 kwartały 2021 r. narastająco
Przychody netto ze sprzedaży	124 962	114 539	26 656	25 126
Zysk/ (strata) z działalności operacyjnej	(3 843)	(2 859)	(820)	(627)
EBITDA ¹	1 118	2 183	238	479
Zysk/ (strata) brutto	(4 529)	(3 462)	(966)	(759)
Zysk/ (strata) netto	(3 776)	(3 542)	(805)	(777)
Przepływy pieniężne netto z działalności operacyjnej	(3 592)	(35 880)	(766)	(7 871)
Przepływy pieniężne netto z działalności inwestycyjnej	(2 346)	(1 813)	(500)	(398)
Przepływy pieniężne netto z działalności finansowej	1 227	(47 007)	262	(10 312)
Przepływy pieniężne netto razem	(4 711)	(84 700)	(1 005)	(18 581)
Zysk/ (strata) na jedną akcję zwykłą (zł/eur)	(0,10)	(0,10)	(0,02)	(0,02)
Rozwodniony zysk/ (strata) na jedną akcję zwykłą (zł/eur)	(0,10)	(0,10)	(0,02)	(0,02)
	Stan na 30.09.2022	Stan na 31.12.2021	Stan na 30.09.2022	Stan na 31.12.2021
Aktywa razem	128 705	160 403	26 429	34 875
Zobowiązania i rezerwy na zobowiązania	63 241	91 163	12 986	19 821
Zobowiązania długoterminowe	8 649	12 244	1 776	2 662
Zobowiązania krótkoterminowe	54 592	78 919	11 210	17 159
Kapitał własny	65 464	69 240	13 443	15 054
Kapitał akcyjny	7 269	7 269	1 493	1 580
Liczba akcji (szt.)	36 343 344	36 343 344	36 343 344	36 343 344
Wartość księgowa na jedną akcję (zł/eur)	1,80	1,91	0,37	0,41
Rozwodniona wartość księgowa na jedną akcję (zł/eur)	1,80	1,91	0,37	0,41

¹ EBITDA= Zysk (strata) na działalności operacyjnej + amortyzacja (wskaźnik niezdefiniowany w MSSF)

KURSY EURO (W Zł):

średni kurs w 3 kwartałach 2022 r.: 4,6880

średni kurs w 3 kwartałach 2021 r.: 4,5585

średni kurs na dzień 30.09.2022: 4,8698

średni kurs na dzień 31.12.2021 r.: 4,5994

Spis treści

1. Śródroczne skrócone skonsolidowane sprawozdanie finansowe sporządzone zgodnie z MSSF UE	5
1.1. Skonsolidowane sprawozdanie z sytuacji finansowej	5
1.2. Skonsolidowane sprawozdanie z całkowitych dochodów	7
1.3. Skonsolidowane sprawozdanie z przepływów pieniężnych	8
1.4. Skonsolidowane sprawozdanie ze zmian w kapitale własnym	9
1.5. Informacje o zasadach przyjętych przy sporządzaniu sprawozdania	10
1.6. Dane segmentowe	16
1.7. Szczegółowe noty	19
2. Sprawozdanie Zarządu z działalności Grupy Kapitałowej	31
2.1. Podstawowa działalność	31
2.2. Skład organów Spółki	31
2.3. Opis organizacji Grupy Kapitałowej	31
2.4. Komentarz Zarządu dotyczący dokonań Grupy Atende w III kwartale 2022 r.	32
2.5. Opis czynników i zdarzeń o nietypowym charakterze mającym znaczny wpływ na osiągnięte wyniki finansowe	37
2.6. Istotne wydarzenia w okresie objętym sprawozdaniem	37
2.7. Istotne wydarzenia po dacie bilansowej	37
2.8. Wskazanie czynników, które w ocenie Emitenta będą miały wpływ na wyniki finansowe w kolejnych kwartałach	37
2.9. Pozostałe informacje	38
3. Śródroczne skrócone jednostkowe sprawozdanie finansowe sporządzone zgodnie z MSSF UE	41
3.1. Jednostkowe sprawozdanie z sytuacji finansowej	41
3.2. Jednostkowe sprawozdanie z całkowitych dochodów	43
3.3. Jednostkowe sprawozdanie z przepływów pieniężnych	44
3.4. Jednostkowe sprawozdanie ze zmian w kapitale własnym	45
3.5. Zmiana zasad (polityki) rachunkowości	46

1. Śródroczne skrócone skonsolidowane sprawozdanie finansowe sporządzone zgodnie z MSSF UE

1.1. Skonsolidowane sprawozdanie z sytuacji finansowej

AKTYWA	Nota	stan na 30.09.2022	stan na 30.06.2022	stan na 31.12.2021	stan na 30.09.2021*
Aktywa trwałe		61 122	59 927	60 927	65 112
Rzeczowe aktywa trwałe	1.7.1	17 125	17 341	18 119	18 625
Wartości niematerialne	1.7.3	19 830	19 405	18 787	18 323
Aktywa z tytułu prawa do użytkowania	1.7.2	7 674	8 398	9 349	10 035
Wartość firmy	1.7.4	2 616	2 616	2 616	2 616
Aktywa z tytułu umów z klientami		6 603	4 782	3 009	5 119
Aktywa wyceniane w wartości godziwej przez pozostałe całkowite dochody		80	80	80	80
Aktywa z tytułu odroczonego podatku dochodowego		3 012	2 088	2 167	1 896
Pozostałe aktywa trwałe		4 182	5 217	6 800	8 418
Aktywa obrotowe		83 631	88 261	116 927	75 229
Zapasy	1.7.5	13 798	4 816	4 801	7 391
Aktywa z tytułu umów z klientami		9 972	12 154	13 513	12 878
Należności z tytułu dostaw i usług	1.7.6	31 600	48 217	65 795	26 713
Należności z tytułu bieżącego podatku dochodowego		95	-	33	65
Pozostałe należności	1.7.7	897	704	646	695
Pozostałe aktywa finansowe		581	369	44	244
Rozliczenia międzyokresowe krótkoterminowe		19 735	16 721	22 431	21 921
Środki pieniężne i ich ekwiwalenty		6 953	5 280	9 664	5 322
AKTYWA RAZEM		144 753	148 188	177 854	140 341

* Dane przekształcone. Opis zmian przedstawiono w nocie 1.5.5.

Noty stanowią integralną część sprawozdania finansowego.

PASYWA	Nota	stan na 30.09.2022	stan na 30.06.2022	stan na 31.12.2021	stan na 30.09.2021
Kapitał własny		69 488	73 539	73 258	71 554
Kapitał zakładowy		7 269	7 269	7 269	7 269
Kapitał zapasowy ze sprzedaży akcji powyżej ceny nominalnej		14 762	14 762	14 762	14 762
Zyski zatrzymane		43 381	47 495	47 402	46 078
Kapitał własny akcjonariuszy jednostki dominującej		65 412	69 526	69 433	68 109
Udziały niekontrolujące		4 076	4 013	3 825	3 445
Zobowiązania długoterminowe		15 038	16 144	19 287	21 170
Kredyty i pożyczki		559	459	1 303	2 151
Pozostałe zobowiązania finansowe		48	82	157	208
Zobowiązania z tytułu leasingu		4 618	4 961	6 299	6 929
Zobowiązania z tytułu umów z klientami		5 233	5 919	6 644	7 071
Pozostałe zobowiązania długoterminowe	1.7.8	83	83	85	89
Rezerwa z tytułu odroczonego podatku dochodowego		231	204	334	369
Rozliczenia międzyokresowe przychodów		3 295	3 465	3 494	3 540
Rezerwa na świadczenia emerytalne i podobne	1.7.9	971	971	971	813
Zobowiązania krótkoterminowe		60 227	58 505	85 309	47 617
Kredyty i pożyczki		7 788	11 815	4 558	5 750
Pozostałe zobowiązania finansowe		161	175	434	369
Zobowiązania z tytułu leasingu		3 662	3 771	3 448	3 635
Zobowiązania z tytułu umów z klientami		13 510	16 037	21 681	19 552
Zobowiązania z tytułu dostaw i usług		27 224	15 754	38 218	10 212
Zobowiązania z tytułu bieżącego podatku dochodowego		6	59	36	32
Pozostałe zobowiązania krótkoterminowe	1.7.8	6 474	9 965	15 599	7 220
Rozliczenie międzyokresowe przychodów		1 360	857	1 202	832
Rezerwa na świadczenia emerytalne i podobne	1.7.9	42	72	133	16
PASYWA RAZEM		144 753	148 188	177 854	140 341

Noty stanowią integralną część sprawozdania finansowego.

1.2. Skonsolidowane sprawozdanie z całkowitych dochodów

	III kwartał 2022 r.	III kwartał 2021 r.	3 kwartały 2022 r. narastająco	3 kwartały 2021 r. narastająco
Przychody netto ze sprzedaży¹	40 326	40 635	143 098	128 677
Koszty własne sprzedaży	31 316	30 215	108 834	93 520
Zysk brutto na sprzedaży	9 010	10 420	34 264	35 157
Pozostałe przychody operacyjne ²	41	135	558	801
Koszty ogólnego zarządu	13 385	11 762	37 978	34 201
Pozostałe koszty operacyjne ³	60	75	348	3 484
Zysk/ (strata) na działalności operacyjnej	(4 394)	(1 282)	(3 504)	(1 726)
Przychody finansowe	264	4	760	195
Koszty finansowe	817	580	1 751	1 000
Zysk/ (strata) przed opodatkowaniem	(4 947)	(1 858)	(4 495)	(2 531)
Podatek dochodowy	(896)	(343)	(740)	389
Zysk/ (strata) netto	(4 051)	(1 515)	(3 755)	(2 920)
Zysk przypisany akcjonariuszom niekontrolującym	63	257	251	680
Zysk/ (strata) netto przypisany akcjonariuszom podmiotu dominującego	(4 114)	(1 772)	(4 006)	(3 600)
Inne całkowite dochody:				
- które zostaną przekwalifikowane na zyski lub straty po spełnieniu określonych warunków	-	-	-	-
- które nie zostaną przekwalifikowane na zyski lub straty w kolejnych okresach	-	-	-	-
Suma dochodów całkowitych	(4 051)	(1 515)	(3 755)	(2 920)
Suma dochodów całkowitych przypisana akcjonariuszom niekontrolującym	63	257	251	680
Suma dochodów całkowitych przypisana akcjonariuszom podmiotu dominującego	(4 114)	(1 772)	(4 006)	(3 600)
Zysk/ (strata) netto na jedną akcję (w zł)				
Podstawowy za okres obrotowy	(0,11)	(0,05)	(0,11)	(0,10)
Rozwodniony za okres obrotowy	(0,11)	(0,05)	(0,11)	(0,10)

¹ Nota 1.7.16.

² Pozycja obejmuje przede wszystkim dotacje do aktywów przyznane Spółkom zależnym w wysokości 442 tys. zł oraz uzyskane odszkodowania w wys. 48 tys. zł.

³ Pozycja obejmuje przede wszystkim koszty przekazanych darowizn w wysokości 178 tys. zł oraz odpisów aktualizujących składniki aktywów w wysokości 96 tys. zł.

1.3. Skonsolidowane sprawozdanie z przepływów pieniężnych

	III kwartał 2022 r.	III kwartał 2021 r.*	3 kwartały 2022 r. narastająco	3 kwartały 2021 r. narastająco*
DZIAŁALNOŚĆ OPERACYJNA				
Zysk/ (strata) przed opodatkowaniem	(4 947)	(1 858)	(4 495)	(2 531)
Korekty razem:	13 291	9 211	6 058	(17 460)
Amortyzacja	2 476	2 532	7 314	7 354
Zyski/ (straty) z tytułu różnic kursowych	211	154	326	50
Odsetki i udziały w zyskach (dywidendy)	138	29	323	281
(Zysk)/ strata z działalności inwestycyjnej	(2)	7	27	24
Zysk na sprzedaży jednostki zależnej	-	-	-	(583)
Inne korekty	(576)	(1 299)	(2 308)	(3 171)
Zmiana stanu kapitału pracującego, w tym:	12 962	2 541	(4 885)	(25 397)
Zapasy	(8 982)	1 430	(9 224)	838
Należności i aktywa z tytułu umów	17 107	11 110	34 058	34 011
Zobowiązania i rezerwy	4 837	(9 999)	(29 719)	(60 246)
Zmiana stanu pozostałych aktywów	(1 918)	5 247	5 261	3 982
Przepływy z działalności operacyjnej	8 344	7 353	1 563	(19 991)
Podatek dochodowy (zapłacony)/ zwrócony	(73)	21	(243)	(12 338)
Przepływy pieniężne netto z działalności operacyjnej	8 271	7 374	1 320	(32 329)
DZIAŁALNOŚĆ INWESTYCYJNA				
Wpływy:	41	191	275	1 495
Dotacje	31	104	220	408
Zbycie wartości niematerialnych oraz rzeczowych aktywów trwałych	4	-	11	10
Zbycie jednostki zależnej	-	-	-	614
Spłaty pożyczek	6	-	44	250
Inne wpływy inwestycyjne	-	87	-	213
Wydatki:	1 924	1 945	4 592	6 011
Nabycie wartości niematerialnych oraz rzeczowych aktywów trwałych	1 924	1 945	4 592	6 011
Przepływy pieniężne netto z działalności inwestycyjnej	(1 883)	(1 754)	(4 317)	(4 516)
DZIAŁALNOŚĆ FINANSOWA				
Wpływy:	1 921	2 052	11 132	10 870
Kredyty i pożyczki	1 921	2 052	11 091	10 852
Inne wpływy finansowe	-	-	41	18
Wydatki:	6 636	10 140	10 846	59 435
Spłaty kredytów i pożyczek	5 340	8 763	7 123	18 602
Płatności zobowiązań z tytułu umów leasingu	1 046	1 333	3 237	3 564
Dywidendy wypłacone	-	-	-	36 343
Odsetki	152	44	310	262
Inne wydatki finansowe	98	-	176	664
Przepływy pieniężne netto z działalności finansowej	(4 715)	(8 088)	286	(48 565)
PRZEPIŁY WY P I E N I Ę Ż N E N E T T O R A Z E M	1 673	(2 468)	(2 711)	(85 411)
Bilansowa zmiana stanu środków pieniężnych, w tym	1 673	(2 468)	(2 711)	(85 411)
- zmiana stanu środków pieniężnych z tytułu różnic kursowych	-	-	-	-
Środki pieniężne na początek okresu	5 280	7 790	9 664	90 733
Środki pieniężne na koniec okresu	6 953	5 322	6 953	5 322

*Dane przekształcone. Opis zmian przedstawiono w nocie 1.5.5.

Noty stanowią integralną część sprawozdania finansowego.

1.4. Skonsolidowane sprawozdanie ze zmian w kapitale własnym

	Kapitał akcyjny	Kapitał zapasowy ze sprzedaży akcji pow. ceny nominalnej	Zyski zatrzymane	Kapitał własny akcjonariuszy jednostki dominującej	Udziały niekontrolujące	Kapitał własny ogółem
3 kwartały 2022 r. narastająco						
Kapitał własny na dzień 1.01.2022	7 269	14 762	47 402	69 433	3 825	73 258
Transakcje z właścicielami	-	-	(15)	(15)	-	(15)
<i>Korekta błędów w spółkach zależnych</i>	-	-	(15)	(15)	-	(15)
Suma dochodów całkowitych	-	-	(4 006)	(4 006)	251	(3 755)
<i>Wynik finansowy bieżącego okresu</i>	-	-	(4 006)	(4 006)	251	(3 755)
Kapitał własny na dzień 30.09.2022	7 269	14 762	43 381	65 412	4 076	69 488
2021 r.						
Kapitał własny na dzień 1.01.2021	7 269	14 762	86 021	108 052	3 028	111 080
Transakcje z właścicielami	-	-	(36 343)	(36 343)	(263)	(36 606)
<i>Wypłata dywidendy akcjonariuszom</i>	-	-	(36 343)	(36 343)	-	(36 343)
<i>Sprzedaż udziałów w Atende Medica</i>	-	-	-	-	(263)	(263)
Suma dochodów całkowitych	-	-	(2 276)	(2 276)	1 060	(1 216)
<i>Zysk/(strata) netto</i>	-	-	(2 276)	(2 276)	1 060	(1 216)
Kapitał własny na dzień 31.12.2021	7 269	14 762	47 402	69 433	3 825	73 258
3 kwartały 2021 r. narastająco						
Kapitał własny na dzień 1.01.2021	7 269	14 762	85 441	107 472	3 914	111 386
Korekta błędów lat ubiegłych	-	-	580	580	(886)	(306)
Kapitał własny na dzień 1.01.2021 (dane skorygowane)	7 269	14 762	86 021	108 052	3 028	111 080
Transakcje z właścicielami	-	-	(36 343)	(36 343)	(263)	(36 606)
<i>Wypłata dywidendy akcjonariuszom</i>	-	-	(36 343)	(36 343)	-	(36 343)
<i>Sprzedaż udziałów w Atende Medica</i>	-	-	-	-	(263)	(263)
Suma dochodów całkowitych	-	-	(3 600)	(3 600)	680	(2 920)
<i>Wynik finansowy bieżącego okresu</i>	-	-	(3 600)	(3 600)	680	(2 920)
Kapitał własny na dzień 30.09.2021	7 269	14 762	46 078	68 109	3 445	71 554

Noty stanowią integralną część sprawozdania finansowego.

1.5. Informacje o zasadach przyjętych przy sporządzaniu sprawozdania

1.5.1. Oświadczenie o zgodności oraz ogólne zasady sporządzania

Niniejsze śródroczne skrócone skonsolidowane sprawozdanie finansowe zostało sporządzone zgodnie z Międzynarodowym Standardem Rachunkowości nr 34 „Śródroczna sprawozdawczość finansowa” oraz zgodnie z odpowiednimi Międzynarodowymi Standardami Sprawozdawczości Finansowej (MSSF), mającymi zastosowanie do śródrocznej sprawozdawczości finansowej, zaakceptowanymi przez Radę Międzynarodowych Standardów Rachunkowości (RMSR) i Stały Komitet ds. Interpretacji (SKI), w kształcie zatwierdzonym przez Unię Europejską i obowiązującym na dzień 30 września 2022 r. Niniejsze sprawozdanie zostało przygotowane w zakresie wymaganym przez Rozporządzenie Ministra Finansów z dnia 29 marca 2018 r. w sprawie informacji bieżących i okresowych przekazywanych przez emitentów papierów wartościowych oraz warunków uznawania za równoważne informacji wymaganych przepisami prawa państwa niebędącego państwem członkowskim (Dz.U. 2018 r. poz. 757). Porównywalne dane finansowe zostały przygotowane w oparciu o te same podstawy sporządzenia sprawozdania finansowego.

Śródroczne skrócone skonsolidowane sprawozdanie finansowe nie obejmuje wszystkich informacji oraz ujawnień wymaganych w rocznym skonsolidowanym sprawozdaniu finansowym i należy je czytać łącznie z rocznym sprawozdaniem finansowym, obejmującym noty, sporządzonym według MSSF zatwierdzonych przez UE, za okres 12 miesięcy zakończony 31 grudnia 2021 r.

Zasady rachunkowości zastosowane do sporządzenia niniejszego sprawozdania finansowego są spójne z tymi, które zastosowano przy sporządzaniu rocznego sprawozdania finansowego za rok zakończony 31 grudnia 2021 r., z wyjątkiem zmian do standardów i nowych standardów i interpretacji zatwierdzonych przez Unię Europejską, które obowiązują dla okresów sprawozdawczych rozpoczynających się w dniu lub po 1 stycznia 2022 r., a które zostały przedstawione w Nocie 1.5.5 niniejszego sprawozdania.

Niniejsze skrócone śródroczne skonsolidowane sprawozdanie finansowe nie podlegało przeglądowi ani badaniu przez niezależnego biegłego rewidenta. Ostatnim skonsolidowanym sprawozdaniem finansowym, które podlegało przeglądowi, było skonsolidowane sprawozdanie finansowe za I półrocze 2022 r. Ostatnie sprawozdanie finansowe, które podlegało badaniu przez niezależnego biegłego rewidenta, to sprawozdanie finansowe za 2021 r.

Sprawozdanie zostało sporządzone przy założeniu kontynuowania działalności gospodarczej przez spółki Grupy w dającej się przewidzieć przyszłości.

1.5.2. Waluta funkcjonalna i waluta prezentacji

a) Waluta funkcjonalna i waluta prezentacji

Pozycje zawarte w skonsolidowanym sprawozdaniu finansowym wycenia się w walucie podstawowego środowiska gospodarczego, w którym spółki Grupy prowadzą działalność („waluta funkcjonalna”). Skonsolidowane sprawozdanie finansowe prezentowane jest w złotych polskich (zł), który jest walutą funkcjonalną i walutą prezentacji jednostki dominującej.

b) Transakcje i salda

Transakcje wyrażone w walutach obcych przelicza się na walutę funkcjonalną według kursu obowiązującego w dniu transakcji. Zyski i straty kursowe z rozliczenia tych transakcji oraz wyceny bilansowej aktywów i zobowiązań pieniężnych wyrażonych w walutach obcych ujmuje się w rachunku zysków i strat, o ile nie odraża się ich w kapitale własnym, gdy kwalifikują się do uznania za zabezpieczenie przepływów pieniężnych i zabezpieczenie udziałów w aktywach netto.

1.5.3. Zasady konsolidacji

Jednostki zależne

Jednostka zależna to jednostka kontrolowana przez jednostkę dominującą. Kontrola występuje, w przypadku gdy jednostka dominująca:

- o posiada władzę nad jednostką, w której dokonała inwestycji,
- o jest narażona na ekspozycję lub posiada prawo do zmiennych zwrotów z tytułu zaangażowania w dany podmiot inwestycji,
- o posiada zdolność do sprawowania władzy nad jednostką, w której dokonała inwestycji w celu wpłynięcia na wysokość zwrotów przez nią wypracowywanych.

Jednostki zależne podlegają pełnej konsolidacji od dnia przejęcia nad nimi kontroli przez Grupę. Przestaje się je konsolidować z dniem ustania kontroli. Przejęcie jednostek zależnych przez Grupę rozlicza się metodą nabycia. Koszt przejęcia ustala się jako wartość godziwą przekazanych aktywów, wyemitowanych instrumentów kapitałowych oraz zobowiązań zaciągniętych lub przejętych na dzień wymiany. Możliwe do zidentyfikowania aktywa nabyte oraz zobowiązania i zobowiązania warunkowe przejęte w ramach połączenia jednostek gospodarczych wycenia się początkowo według ich wartości godziwej na dzień przejęcia, niezależnie od wielkości ewentualnych udziałów niekontrolujących. Nadwyżkę kosztu przejęcia nad wartością godziwą udziału

Grupy w możliwych do zidentyfikowania przejętych aktywach netto ujmuje się jako wartość firmy. Jeżeli koszt przejęcia jest niższy od wartości godziwej aktywów netto przejętej jednostki zależnej, różnicę ujmuje się bezpośrednio w zysku lub stracie bieżącego okresu.

Przychody i koszty, rozrachunki i niezrealizowane zyski na transakcjach pomiędzy spółkami Grupy są eliminowane. Niezrealizowane straty również podlegają eliminacji, chyba, że transakcja dostarcza dowodów na utratę wartości przez przekazany składnik aktywów. Zasady rachunkowości stosowane przez jednostki zależne zostały zmienione, tam gdzie było to konieczne, dla zapewnienia zgodności z zasadami rachunkowości stosowanymi przez Grupę.

Udziały/akcje niekontrolujące oraz transakcje z udziałowcami / akcjonariuszami niekontrolującymi

Udziały niekontrolujące obejmują nie należące do Grupy udziały w spółkach objętych konsolidacją. Udziały niekontrolujące ustala się jako wartość aktywów netto jednostki powiązanej, przypadających na dzień nabycia, akcjonariuszom / udziałowcom spoza grupy kapitałowej. Zidentyfikowane udziały niekontrolujące w aktywach netto skonsolidowanych jednostek zależnych ujmuje się oddzielnie od udziału własnościowego jednostki dominującej w tych aktywach netto. Udziały niekontrolujące w aktywach netto obejmują:

- o wartość udziałów niekontrolujących z dnia przejęcia, oraz
- o zmiany w kapitale własnym przypadające na udziały/akcje niekontrolujące począwszy od dnia połączenia.

Zyski i straty oraz każdy składnik innych całkowitych dochodów przypisuje się do właścicieli jednostki dominującej oraz udziałów/akcji niekontrolujących. Łączne całkowite dochody przypisuje się do właścicieli jednostki dominującej oraz udziałów/akcji niekontrolujących nawet wtedy, gdy w rezultacie udziały/akcje niekontrolujące przybierają wartość ujemną.

Spółki objęte skonsolidowanym sprawozdaniem finansowym

Niniejsze śródroczne skonsolidowane sprawozdania finansowe za okres kończący się 30 września 2022 r. obejmuje Atende S.A. oraz następujące jednostki zależne wchodzące w skład Grupy:

- o Atende Industries sp. z o.o., w której Emitent posiada 100% udziałów i głosów na zgromadzeniu wspólników,
- o TrustIT sp. z o.o., w której Emitent posiada 100% udziałów i głosów na zgromadzeniu wspólników,
- o Codeshine sp. z o.o., w której Emitent posiada 75,31% udziałów i głosów na zgromadzeniu wspólników,
- o A2 Customer Care sp. z o.o., w której Emitent posiada 60% udziałów i głosów na zgromadzeniu wspólników,
- o OmniChip sp. z o.o., w której Emitent posiada 55% udziałów i głosów na zgromadzeniu wspólników,
- o Phoenix Systems sp. z o.o., w której Emitent posiada 51% udziałów i głosów na zgromadzeniu wspólników.

Wszystkie spółki zależne są konsolidowane metodą pełną.

Dnia 21 stycznia 2021 r. nastąpiła sprzedaż Atende Medica sp. z o.o. Niniejsze sprawozdanie finansowe obejmuje wyniki spółki Atende Medica za okres, w którym spółka była częścią Grupy Kapitałowej Atende.

Spółki nie objęte skonsolidowanym sprawozdaniem finansowym

Na dzień 30 września 2022 r. nie wystąpiły.

1.5.4. Istotne wartości oparte na profesjonalnym osądzie i szacunkach

1.5.4.1. Profesjonalny osąd

W procesie stosowania zasad (polityki) rachunkowości wobec zagadnień podanych poniżej, największe znaczenie, oprócz szacunków księgowych, miał profesjonalny osąd kierownictwa.

Ujęcie przychodów: określenie terminu spełnienia zobowiązań do wykonania świadczenia

W przypadku zobowiązań do wykonania świadczenia, które spółki Grupy spełniają w miarę upływu czasu (usługi wdrożeniowe), stopień spełnienia zobowiązania do wykonania świadczenia jest określany w odniesieniu do budżetu prac projektowych, według proporcji prac wykonanych do dnia bilansowego. Przyjęta metoda, w ocenie Grupy, najlepiej obrazuje wartość prac wykonanych na rzecz klienta na dzień bilansowy.

W przypadku usług polegających na gotowości do świadczenia wsparcia serwisowego, przychód rozpoznawany jest liniowo przez okres świadczenia usługi.

Dla zobowiązań do wykonania świadczenia spełnianych w określonym momencie czasu, Grupa ujmuje przychód w momencie przeniesienia kontroli, za który przyjmuje się moment uzyskania przez Grupę bieżącego prawa do zapłaty z tytułu wykonania zobowiązania.

Ujęcie przychodów: określenie ceny transakcyjnej oraz kwot przypisanych do zobowiązań do wykonania świadczenia

Ze względu na specyficzny charakter świadczonych przez spółki Grupy usług wynagrodzenie otrzymywane za realizację umowy jest każdorazowo negocjowane indywidualnie, z uwzględnieniem budżetu projektu obejmującego koszty wewnętrzne i zewnętrzne, jakie Grupa będzie musiała ponieść w związku z realizacją projektu oraz oczekiwanej marży z tytułu wykonania umowy.

Istotnym wynagrodzeniem zmiennym w umowach zawieranych przez Grupę jest wynagrodzenie zmienne oparte o czas pracy pracowników Grupy (wynagrodzenie według stawki godzinowej). W takich przypadkach Grupa ujmuje przychód w wysokości, którą ma prawo zafakturować po wyświadczeniu usługi.

Charakter umów i sposób ustalenia ceny transakcyjnej wpływa też na sposób określenia indywidualnych cen sprzedaży przyrzeczonych dóbr lub usług, wykorzystanych do przypisania ceny transakcyjnej do poszczególnych zobowiązań do wykonania świadczenia. W przypadku braku określenia odrębnych cen w umowie jakie należałoby przypisać do poszczególnych zobowiązań do wykonania świadczenia, Grupa szacuje indywidualne ceny sprzedaży na podstawie oczekiwanych kosztów powiększonych o marżę lub w oparciu o wartość rezydualną.

Umowy leasingu

Stosowanie MSSF 16 wymaga stosowania osądów związanych między innymi z ustaleniem okresu leasingu, który może różnić się od okresu umownego umowy leasingu oraz kwestii związanych z wykupem przedmiotu leasingu, jeżeli taka możliwość występuje. Z uwagi na brak ekonomicznych przesłanek wskazujących na korzystanie z opcji przedłużania leasingu spółki Grupy przyjęły jako okres leasingu okres wynikający z umowy.

1.5.4.2. Niepewność szacunków

Poniżej omówiono podstawowe założenia dotyczące przyszłości i inne kluczowe źródła niepewności występujące na dzień bilansowy, z którymi związane jest istotne ryzyko znaczącej korekty wartości bilansowych aktywów i zobowiązań w następnym roku finansowym.

Składnik aktywów z tytułu podatku odroczonego

Spółki Grupy rozpoznają składnik aktywów z tytułu podatku odroczonego bazując na założeniu, że w przyszłości zostanie osiągnięty zysk podatkowy pozwalający na jego wykorzystanie. Pogorszenie uzyskiwanych wyników podatkowych w przyszłości mogłoby spowodować, że założenie to stałoby się nieuzasadnione.

Wartość godziwa instrumentów finansowych

Wartość godziwą instrumentów finansowych, dla których nie istnieje aktywny rynek wycenia się wykorzystując odpowiednie techniki wyceny. Przy wyborze odpowiednich metod i założeń spółki Grupy kierują się profesjonalnym osądem.

Ujmowanie przychodów

Spółki Grupy stosują metodę procentowego zaawansowania prac przy rozliczaniu kontraktów długoterminowych. Stosowanie tej metody wymaga od spółek szacowania proporcji dotychczas wykonanych prac do całości usług do wykonania.

Stawki amortyzacyjne

Wysokość stawek amortyzacyjnych ustalana jest na podstawie przewidywanego okresu ekonomicznej użyteczności składników rzeczowego majątku trwałego oraz wartości niematerialnych. Spółki Grupy corocznie dokonują weryfikacji przyjętych okresów ekonomicznej użyteczności na podstawie bieżących szacunków. Szacunkom takim towarzyszy niepewność co do przyszłych warunków prowadzenia działalności gospodarczej, zmian technologicznych i konkurencji na rynku, które mogą wpłynąć na zmianę oceny okresu ekonomicznej przydatności aktywów z tytułu prawa do użytkowania.

W III kwartale 2022 r. stawki amortyzacji nie zostały zmienione.

Wartość aktywów

Na każdy dzień bilansowy ocenia się, czy istnieją obiektywne przesłanki wskazujące na utratę wartości składnika bądź grupy aktywów. Jeśli takie przesłanki istnieją, ustala się szacowaną, możliwą do odzyskania wartość składnika aktywów i dokonuje się odpisu aktualizującego z tytułu utraty wartości w kwocie równej różnicy między wartością możliwą do odzyskania i wartością bilansową. Strata wynikająca z utraty wartości jest ujmowana w zysku lub stracie bieżącego okresu.

Spółki Grupy dokonują aktualizacji wartości należności, uwzględniając stopień prawdopodobieństwa ich zapłaty, poprzez dokonanie odpisu aktualizującego. Spółki Grupy dokonują aktualizacji wartości zapasów, uwzględniając możliwe do uzyskania ceny sprzedaży netto, poprzez dokonanie odpisu aktualizującego.

Rezerwy

Spółki Grupy ujmuje rezerwy, gdy:

- o o ciąży na spółce obowiązek świadczenia wynikający ze zdarzeń przeszłych,
- o o jest prawdopodobne, że wypełnienie obowiązku spowoduje wykorzystanie jej przyszłych aktywów,
- o o możliwe jest wiarygodne oszacowanie kwoty wykonania obowiązku.

Wartość rezerw na świadczenia emerytalne, rentowe i nagrody jubileuszowe zależy od szeregu czynników, które są ustalane metodami aktuarialnymi na podstawie szeregu założeń m.in. takich, jak:

- o prognozowany wzrost wynagrodzeń stanowiących podstawę wymiaru przyszłych świadczeń,
- o prawdopodobieństwo osiągnięcia uprawnień do nagrody jubileuszowej, jednorazowej odprawy emerytalnej lub rentowej,
- o stopa dyskontowa.

Wszelkie zmiany tych założeń będą miały wpływ na wartość rezerwy.

Umowy leasingu

Stosowanie MSSF 16 wymaga stosowania szacunków związanych m.in. z ustaleniem stopy dyskontowej stosowanych do wyceny zobowiązań z tytułu leasingu. Szacunkom tym towarzyszy niepewność i ryzyko korekty wartości bilansowej aktywów z tytułu prawa do użytkowania oraz zobowiązań z tytułu leasingu w kolejnym roku obrotowym.

1.5.5. Zmiana zasad (polityki) rachunkowości oraz korekty błędów

Następujące zmiany do standardów wydane przez Radę Międzynarodowych Standardów Rachunkowości i przyjęte do stosowania przez Unię Europejską zostały zastosowane w niniejszym sprawozdaniu, w związku z ich wejściem w życie w 2022 r.:

1. Zmiany do MSSF 3 „Połączenia przedsięwzięć” – zmiany odniesień do założeń koncepcyjnych wraz ze zmianami do MSSF 3;
2. Zmiany do MSR 16 „Rzeczowe aktywa trwałe” – przychody uzyskiwane przed przyjęciem składnika aktywów trwałych do użytkowania;
3. Zmiany do MSR 37 „Rezerwy, zobowiązania warunkowe i aktywa warunkowe” – umowy rodzące obciążenia – koszt wypełnienia umowy;
4. Zmiany do różnych standardów „Poprawki do MSSF (cykl 2018-2020)” – dokonane zmiany w ramach procedury wprowadzania dorocznych poprawek do MSSF (MSSF 1, MSSF 9, MSSF 16 oraz MSR 41) ukierunkowane głównie na rozwiązywanie niezgodności i uściślenie słownictwa.

Spółki Grupy zastosowały wyżej wymienione standardy w niniejszym skonsolidowanym sprawozdaniu finansowym, jednakże wpływ tych standardów na prezentowane dane finansowe był nieistotny.

Zmiany polityki rachunkowości

1. Grupa zmieniła prezentację części aktywów, wykazywanych dotychczas jako zapasy, związanych z przedpłaconymi kosztami wykonania umowy, dla których nie rozpoczęto jeszcze prac w ramach umów z klientami. Dotychczas prezentowane były one jako „produkcja w toku” w zapasach, zaś aktualnie wchodzi one w skład krótkoterminowych rozliczeń międzyokresowych czynnych. Według Grupy, zmieniona prezentacja lepiej odzwierciedla charakter tych składników aktywów i jest spójna z zasadami prezentacji przyjętymi dla kosztów wykonania już trwających umów, które również są prezentowane w rozliczeniach międzyokresowych czynnych. Wartość tych aktywów na dzień 30 września 2021 r. to 2 754 tys. zł.

Korekty błędów lat ubiegłych

2. Grupa zmieniła prezentację wpływów z tytułu dotacji, wcześniej wykazywanych błędnie jako przepływy z działalności finansowej. Dotacje, w związku z którymi Grupa wytworzyła rzeczowe aktywa trwałe lub wartości niematerialne powinny być prezentowane jako wpływy z działalności inwestycyjnej, zaś dotacje do przychodów jako wpływy z działalności operacyjnej.

3. Grupa skorygowała wartość przepływów pieniężnych w działalności finansowej, związanych z otrzymaniem pożyczki przez spółkę zależną w celu spłaty innego zadłużenia. Wartość przepływów (zarówno wpływu jak i wydatku) to 2 mln zł.

4. Grupa przeprowadziła analizę informacji przedstawionych w Nocie 1.7.16 niniejszego sprawozdania, dotyczących terminów przekazywania dóbr lub usług klientom (przychody z tytułu dóbr lub usług przekazanych klientom w określonym momencie i przychody z tytułu dóbr lub usług przekazywanych w miarę upływu czasu) jakie zostały zaprezentowane za 3 kwartały 2021 r.

Analiza wykazała, że przychody z tytułu przekazanego klientom sprzętu w ramach świadczonych usług, prezentowane były niepoprawnie w całości jako przychody ujmowane w określonym momencie. Tymczasem, w niektórych przypadkach, koszty sprzętu stanowiły część kosztów niezbędnych do realizacji zobowiązania do wykonania świadczenia usługi i nie były traktowane jako odrębne zobowiązanie do wykonania świadczenia, a więc przychody ujęte w związku z ich przekazaniem powinny być zaprezentowane jako przychody ujmowane w miarę upływu czasu. Wartość korekty prezentacyjnej pomiędzy tymi dwiema kategoriami wyniosła 31 138 tys. zł dla 3 kwartałów 2021 r. i 592 tys. zł dla III kwartału 2021 r. Korekta nie ma wpływu na wartości przychodów prezentowane w skonsolidowanym sprawozdaniu z całkowitych dochodów.

Wpływ powyższych zmian na dane porównawcze poszczególnych elementów sprawozdań, zaprezentowane w niniejszym sprawozdaniu, został przedstawiony poniżej.

Sprawozdanie z sytuacji finansowej

	stan na 30.09.2021 dane zaraportowane	(1)	stan na 30.09.2021 dane przekształcone
Aktywa obrotowe	75 229	-	75 229
Zapasy	10 145	(2 754)	7 391
Rozliczenia międzyokresowe krótkookresowe	19 167	2 754	21 921
Aktywa razem	140 341	-	140 341

Sprawozdanie z przepływów pieniężnych

	III kwartał 2021 r. dane zaraportowane	(1)	(2)	III kwartał 2021 r. dane przekształcone
Przeplwy pieniężne netto z działalności operacyjnej	7 257	-	117	7 374
Korekty razem	9 094	-	117	9 211
Inne korekty	(1 416)	-	117	(1 299)
Zmiana kapitału pracującego, w tym:	6 126	(3 585)	-	2 541
<i>Zapasy</i>	<i>5 015</i>	<i>(3 585)</i>	-	<i>1 430</i>
Zmiana stanu pozostałych aktywów	1 662	3 585	-	5 247
Przeplwy z działalności operacyjnej	7 236	-	117	7 353
Przeplwy pieniężne netto z działalności inwestycyjnej	(1 858)	-	104	(1 754)
Wpływy	87	-	104	191
Dotacje	-	-	104	104
Przeplwy pieniężne netto z działalności finansowej	(7 867)	-	(221)	(8 088)
Wpływy	2 273	-	(221)	2 052
Dotacje	221	-	(221)	-

	3 kwartały 2021 r. narastająco dane zaraportowane	(1)	(2)	(3)	3 kwartały 2021 r. narastająco dane przekształcone
Przepływy pieniężne netto z działalności operacyjnej	(33 645)	-	1 316	-	(32 329)
Korekty razem	(18 776)	-	1 316	-	(17 460)
Inne korekty	(4 487)	-	1 316	-	(3 171)
Zmiana kapitału pracującego, w tym:	(15 657)	(9 740)	-	-	(25 397)
Zapasy	10 578	(9 740)	-	-	838
Zmiana stanu pozostałych aktywów	(5 758)	9 740	-	-	3 982
Przepływy z działalności operacyjnej	(21 307)	-	1 316	-	(19 991)
Przepływy pieniężne netto z działalności inwestycyjnej	(4 924)	-	408	-	(4 516)
Wpływy	1 087	-	408	-	1 495
Dotacje	-	-	408	-	408
Przepływy pieniężne netto z działalności finansowej	(46 841)	-	(1 724)	-	(48 565)
Wpływy	10 594	-	(1 724)	2 000	10 870
Kredyty i pożyczki	8 852	-	-	2 000	10 852
Dotacje	1 724	-	(1 724)	-	-
Wydatki	57 435	-	-	2 000	59 435
Spłaty kredytów i pożyczek	16 602	-	-	2 000	18 602

Podział przychodów według sposobu spełniania zobowiązań do wykonania świadczenia (Ad. Nota 1.7.16)

	III kwartał 2021 r. dane zaraportowane	(4)	III kwartał 2021 r. dane przekształcone
Przychody ze sprzedaży	40 635	-	40 635
Przychody ujmowane w momencie spełnienia	23 055	592	23 647
Przychody ujmowane w trakcie spełnienia	17 580	(592)	16 988

	3 kwartały 2021 r. narastająco dane zaraportowane	(4)	3 kwartały 2021 r. narastająco dane przekształcone
Przychody ze sprzedaży	128 677	-	128 677
Przychody ujmowane w momencie spełnienia	89 540	(31 138)	58 402
Przychody ujmowane w trakcie spełnienia	39 137	31 138	70 275

1.6. Dane segmentowe

1.6.1. Rozpoznane segmenty operacyjne

Stosując podejście zarządcze do sprawozdawczości dotyczącej segmentów działalności w Grupie Atende wyróżnia się dwa segmenty operacyjne:

- o integracja systemów teleinformatycznych Atende,
- o integracja systemów teleinformatycznych spółek zależnych.

Segment integracji systemów teleinformatycznych Atende obejmuje kompleksowe usługi związane z systemami służącymi do gromadzenia, składowania, przetwarzania i przesyłania danych cyfrowych. W ramach tego segmentu działalności Spółka realizuje między innymi:

- o sieci transmisji danych oraz systemy powiązane z nimi:
 - sieci dla operatorów telekomunikacyjnych wraz z systemami monitorowania i zarządzania tymi sieciami,
 - sieci korporacyjne,
 - systemy telefonii IP i wideokonferencji,
 - autorski system dla operatorów telekomunikacyjnych, służący do zarządzania dostępem użytkowników końcowych do usług świadczonych w sieciach telekomunikacyjnych, opartych na protokole IP (ang. *Internet Protocol*) i naliczania opłat za te usługi – system SMAcS (ang. *Service Management and Charging System*);
- o systemy bezpieczeństwa teleinformatycznego;
- o systemy serwerów i pamięci masowych;
- o centra danych – kompleksowa budowa i wyposażanie;
- o usługi outsourcingu IT, obejmujące usługi tzw. chmury obliczeniowej (ang. *Cloud Computing*);
- o autorski system zarządzania jakością usług, pozwalający na uzyskanie szczegółowych informacji dotyczących poszczególnych systemów i aplikacji, diagnostyki ewentualnych błędów i awarii oraz o przypadkach nieuprawnionego dostępu czy cyberataku – system Smart Monitoring;
- o rozwiązania wykorzystujące technologię *blockchain* (m.in. tzw. trwałe nośniki).

Segment integracji systemów teleinformatycznych spółek zależnych obejmuje kompleksowe usługi związane z dedykowanymi systemami informatycznymi opartymi głównie na oprogramowaniu własnym oraz sprzedaż usług outsourcingowych i konsultingowych, realizowane przez spółki zależne. W ramach tego segmentu oferowane są między innymi:

- o system inteligentnego opomiarowania sieci energetycznych – ang. *Smart Metering* (Atende Industries);
- o innowacyjne oprogramowanie dla rynku Internetu Rzeczy – system operacyjny czasu rzeczywistego Phoenix-RTOS (Phoenix Systems);
- o projektowanie układów elektronicznych, w tym układów scalonych wielkiej skali integracji (OmniChip);
- o usługi outsourcingowe zdalnego i bezpośredniego administrowania systemami informatycznymi klientów oraz wspierania użytkowników tych systemów (TrustIT);
- o tworzenie oprogramowania, w tym związanego z analizą danych w technologii *Big Data* (Codeshine);
- o kompleksowe wdrażanie specjalistycznych rozwiązań w zakresie obsługi klienta oraz systemów klasy ERP (A2 Customer Care);
- o system eCars do zarządzania i rozliczania stacji ładowania samochodów elektrycznych (A2 Customer Care).

1.6.2. Informacje o poszczególnych segmentach operacyjnych

III kwartał 2022 r.	Integracja systemów telef. Atende	Integracja systemów telef. spółek zależnych	Segmenty Razem	Pozostałe	Wyłączenia konsolidacyjne	Ogółem
Przychody ze sprzedaży	34 090	7 080	41 170	242	(1 086)	40 326
- od zewnętrznych klientów	33 957	6 139	40 096	230	-	40 326
- sprzedaż między segmentami	133	941	1 074	12	(1 086)	-
Marża ze sprzedaży *	11 403	6 093	17 496	(52)	(117)	17 327
Zysk (strata) na działalności operacyjnej	(3 761)	(469)	(4 230)	(52)	(112)	(4 394)
Amortyzacja	1 643	775	2 418	60	(2)	2 476
EBITDA**	(2 118)	306	(1 812)	8	(114)	(1 918)
Przychody finansowe ^	x	x		x	x	264
Koszty finansowe ^	x	x		x	x	817
Zysk (strata) przed opodatkowaniem ^	x	x		x	x	(4 947)

III kwartał 2021 r.	Integracja systemów telef. Atende	Integracja systemów telef. spółek zależnych	Segmenty Razem	Pozostałe	Wyłączenia konsolidacyjne	Ogółem
Przychody ze sprzedaży	35 049	6 390	41 439	147	(951)	40 635
- od zewnętrznych klientów	34 990	5 498	40 488	147	-	40 635
- sprzedaż między segmentami	59	892	951	-	(951)	-
Marża ze sprzedaży *	11 506	5 245	16 751	(17)	(120)	16 614
Zysk (strata) na działalności operacyjnej	(2 047)	902	(1 145)	(17)	(120)	(1 282)
Amortyzacja	1 716	816	2 532	-	-	2 532
EBITDA**	(331)	1 718	1 387	(17)	(120)	1 250
Przychody finansowe ^	x	x	x	x	x	4
Koszty finansowe ^	x	x	x	x	x	580
Zysk (strata) przed opodatkowaniem ^	x	x	x	x	x	(1 858)

3 kwartały 2022 r. narastająco	Integracja systemów telef. Atende	Integracja systemów telef. spółek zależnych	Segmenty Razem	Pozostałe	Wyłączenia konsolidacyjne	Ogółem
Przychody ze sprzedaży	124 258	20 937	145 195	704	(2 801)	143 098
- od zewnętrznych klientów	123 990	18 441	142 431	667	-	143 098
- sprzedaż między segmentami	268	2 496	2 764	37	(2 801)	-
Marża ze sprzedaży *	40 520	17 054	57 574	(69)	(341)	57 164
Zysk (strata) na działalności operacyjnej	(3 774)	668	(3 106)	(69)	(329)	(3 504)
Amortyzacja	4 720	2 362	7 082	241	(9)	7 314
EBITDA**	946	3 030	3 976	172	(338)	3 810
Przychody finansowe ^	x	x	x	x	x	760
Koszty finansowe ^	x	x	x	x	x	1 751
Zysk (strata) przed opodatkowaniem ^	x	x	x	x	x	(4 495)
Suma aktywów segmentu ***	25 909	21 605	47 514	-	(2 885)	44 629

* Marża ze sprzedaży = Przychody ze sprzedaży – Koszty sprzedaży zmienne

** EBITDA= Zysk (strata) na działalności operacyjnej + amortyzacja (wskaźnik niezdefiniowany w MSSF)

*** Aktywa segmentu = Rzeczowe aktywa trwałe + Aktywa z tyt. prawa do użytkowania + Wartości niematerialne (bez wartości firmy)

^ Organ odpowiedzialny za podejmowanie decyzji operacyjnych nie analizuje przychodów i kosztów finansowych, ani zysku (straty) przed opodatkowaniem w podziale na segmenty operacyjne.

3 kwartały 2021 r. narastająco	Integracja systemów teleinf. Atende	Integracja systemów teleinf. spółek zależnych	Segmenty Razem	Pozostałe	Wyłączenia konsolidacyjne	Ogółem
Przychody ze sprzedaży	114 059	16 829	130 888	480	(2 691)	128 677
- od zewnętrznych klientów	113 923	14 274	128 197	480	-	128 677
- sprzedaż między segmentami	136	2 555	2 691	-	(2 691)	-
Marża ze sprzedaży *	39 770	13 783	53 553	9	(360)	53 202
Zysk (strata) na działalności operacyjnej	(2 868)	916	(1 952)	9	217	(1 726)
Amortyzacja	5 042	2 312	7 354	-	-	7 354
EBITDA**	2 174	3 228	5 402	9	217	5 628
Przychody finansowe ^	x	x	x	x	x	195
Koszty finansowe ^	x	x	x	x	x	1 000
Zysk (strata) przed opodatkowaniem ^	x	x	x	x	x	(2 531)
Suma aktywów segmentu ***	28 664	19 881	48 545	-	(1 563)	46 982

* Marża ze sprzedaży = Przychody ze sprzedaży - Koszty sprzedaży zmienne

** EBITDA= Zysk (strata) na działalności operacyjnej + amortyzacja (wskaźnik niezdefiniowany w MSSF)

*** Aktywa segmentu = Rzeczowe aktywa trwałe + Aktywa z tyt. prawa do użytkowania + Wartości niematerialne (bez wartości firmy)

^ Organ odpowiedzialny za podejmowanie decyzji operacyjnych nie analizuje przychodów i kosztów finansowych, ani zysku (straty) przed opodatkowaniem w podziale na segmenty operacyjne.

1.6.3. Segmenty geograficzne według przychodów ze sprzedaży od klientów zewnętrznych

	III kwartał 2022 r.		III kwartał 2021 r.		3 kwartały 2022 r. narastająco		3 kwartały 2021 r. narastająco	
	Wartość	Wartość	Wartość	Udział	Wartość	Udział	Wartość	Udział
Kraj	38 146	94,59%	39 474	97,14%	136 465	95,36%	125 375	97,43%
Poza kraj, w tym:	2 180	5,41%	1 161	2,86%	6 633	4,64%	3 302	2,57%
- Austria	831	2,06%	320	0,79%	2 352	1,64%	948	0,74%
- Wielka Brytania	546	1,35%	143	0,35%	1 070	0,75%	553	0,43%
- Niemcy	206	0,51%	195	0,48%	1 340	0,94%	769	0,60%
- Niderlandy	184	0,46%	42	0,10%	649	0,45%	268	0,21%
- USA	141	0,35%	230	0,57%	596	0,42%	332	0,26%
- Belgia	70	0,17%	13	0,03%	284	0,20%	126	0,10%
- Czechy	66	0,16%	-	0,00%	112	0,08%	-	0,00%
- Francja	59	0,15%	70	0,17%	96	0,07%	118	0,09%
- Irlandia	53	0,13%	2	0,00%	77	0,05%	24	0,02%
- Szwajcaria	24	0,06%	-	0,00%	57	0,04%	-	0,00%
- Szwecja	-	0,00%	-	0,00%	-	0,00%	18	0,01%
- Łotwa	-	0,00%	146	0,36%	-	0,00%	146	0,11%
Razem	40 326	100,00%	40 635	100,00%	143 098	100,00%	128 677	100,00%

1.7. Szczegółowe noty

1.7.1. Zmiany rzeczowych aktywów trwałych (wg grup rodzajowych) oraz odpisów aktualizujących z tytułu trwałej utraty wartości

3 kwartały 2022 r. narastająco	Budynki i budowle	Maszyny i urządzenia	Środki transportu	Pozostałe środki trwałe	Środki trwałe w budowie	Razem
Wartość bilansowa brutto na dzień 1.01.2022	19 277	15 055	296	1 371	6	36 005
Zwiększenia, z tytułu:	21	483	156	246	410	1 316
- nabycia środków trwałych	-	325	59	19	410	813
- reklasyfikacji	21	158	-	227	-	406
- wykupu z leasingu	-	-	97	-	-	97
Zmniejszenia, z tytułu:	-	812	-	-	179	991
- zbycia	-	167	-	-	-	167
- reklasyfikacji	-	-	-	-	179	179
- likwidacji	-	645	-	-	-	645
Wartość bilansowa brutto na dzień 30.09.2022	19 298	14 726	452	1 617	237	36 330
Umorzenie na dzień 1.01.2022	5 859	11 071	181	775	-	17 886
Zwiększenia, z tytułu:	723	1 231	28	111	-	2 093
- amortyzacji	723	1 231	28	111	-	2 093
Zmniejszenia, z tytułu:	-	774	-	-	-	774
- zbycia	-	161	-	-	-	161
- likwidacji	-	613	-	-	-	613
Umorzenie na dzień 30.09.2022	6 582	11 528	209	886	-	19 205
Wartość bilansowa netto na dzień 30.09.2022	12 716	3 198	243	731	237	17 125

Odpisy aktualizujące z tytułu utraty wartości w III kwartale 2022 r.

Nie utworzono odpisów aktualizujących z tytułu utraty wartości rzeczowych aktywów trwałych.

Kwoty zobowiązań poczynionych na rzecz dokonanych zakupów rzeczowych aktywów trwałych w III kwartale 2022 r.

Nie poczyniono istotnych zobowiązań na rzecz zakupów rzeczowych aktywów trwałych.

3 kwartały 2021 r. narastająco	Budynki i budowle	Maszyny i urządzenia	Środki transportu	Pozostałe środki trwałe	Środki trwałe w budowie	Razem
Wartość bilansowa brutto na dzień 1.01.2021	19 382	13 227	298	1 370	718	34 995
Zwiększenia, z tytułu:	559	2 506	-	-	1 904	4 969
- nabycia środków trwałych	122	97	-	-	1 892	2 111
- reklasyfikacji	437	2 126	-	-	12	2 575
- wykupu z leasingu	-	283	-	-	-	283
Zmniejszenia, z tytułu:	664	727	2	21	2 617	4 031
- zbycia	-	82	-	-	-	82
- reklasyfikacji	-	-	-	-	2 549	2 549
- likwidacji	664	645	2	21	-	1 332
- inne	-	-	-	-	68	68
Wartość bilansowa brutto na dzień 30.09.2021	19 277	15 006	296	1 349	5	35 933
Umorzenie na dzień 1.01.2021	5 587	10 197	151	648	-	16 583
Zwiększenia, z tytułu:	695	1 277	22	110	-	2 104
- amortyzacji	695	1 277	22	110	-	2 104
Zmniejszenia, z tytułu:	664	694	-	21	-	1 379
- zbycia	-	79	-	-	-	79
- likwidacji	664	615	-	21	-	1 300
Umorzenie na dzień 30.09.2021	5 618	10 780	173	737	-	17 308
Wartość bilansowa netto na dzień 30.09.2021	13 659	4 226	123	612	5	18 625

Odpisy aktualizujące z tytułu utraty wartości w III kwartale 2021 r.

Nie utworzono odpisów aktualizujących z tytułu utraty wartości rzeczowych aktywów trwałych.

Kwoty zobowiązań poczynionych na rzecz dokonanych zakupów rzeczowych aktywów trwałych w III kwartale 2021 r.

Nie poczyniono istotnych zobowiązań na rzecz zakupów rzeczowych aktywów trwałych.

1.7.2. Zmiany aktywów z tytułu prawa do użytkowania (wg grup rodzajowych)

3 kwartały 2022 r. narastająco	Prawo wieczystego użytkowania gruntów	Budynki i budowle	Maszyny i urządzenia	Środki transportu	Pozostałe środki trwałe	Razem
Wartość bilansowa brutto na dzień 1.01.2022	556	11 371	-	4 396	213	16 536
Zwiększenia, z tytułu:	-	226	-	912	6	1 144
- zawartych umów leasingu	-	-	-	388	-	388
- inne (w tym modyfikacje umów)	-	226	-	524	6	756
Zmniejszenia, z tytułu:	-	-	-	396	-	396
- zakończenia umowy	-	-	-	396	-	396
Wartość bilansowa brutto na dzień 30.09.2022	556	11 597	-	4 912	219	17 284
Umorzenie na dzień 1.01.2022	24	4 820	-	2 254	89	7 187
Zwiększenia, z tytułu:	6	1 572	-	1 059	56	2 693
- amortyzacji	6	1 572	-	1 059	56	2 693
Zmniejszenia, z tytułu:	-	-	-	270	-	270
- zakończenia umowy	-	-	-	270	-	270
Umorzenie na dzień 30.09.2022	30	6 392	-	3 043	145	9 610
Wartość bilansowa netto na dzień 30.09.2022	526	5 205	-	1 869	74	7 674

3 kwartały 2021 r. narastająco	Prawo wieczystego użytkowania gruntów	Budynki i budowle	Maszyny i urządzenia	Środki transportu	Pozostałe środki trwałe	Razem
Wartość bilansowa brutto na dzień 1.01.2021	556	10 400	524	3 692	213	15 385
Zwiększenia, z tytułu:	-	971	-	1 368	-	2 339
- zawartych umów leasingu	-	955	-	1 368	-	2 323
- inne	-	16	-	-	-	16
Zmniejszenia, z tytułu:	-	-	524	656	-	1 180
- zakończenia umowy	-	-	-	656	-	656
- wykupu	-	-	524	-	-	524
Wartość bilansowa brutto na dzień 30.09.2021	556	11 371	-	4 404	213	16 544
Umorzenie na dzień 1.01.2021	15	2 838	219	1 758	18	4 848
Zwiększenia, z tytułu:	6	1 467	24	1 007	53	2 557
- amortyzacji	6	1 467	24	1 007	53	2 557
Zmniejszenia, z tytułu:	-	-	243	653	-	896
- zakończenia umowy	-	-	-	653	-	653
- wykupu	-	-	243	-	-	243
Umorzenie na dzień 30.09.2021	21	4 305	-	2 112	71	6 509
Wartość bilansowa netto na dzień 30.09.2021	535	7 066	-	2 292	142	10 035

1.7.3. Zmiany wartości niematerialnych (wg grup rodzajowych) oraz odpisów aktualizujących z tytułu trwałej utraty wartości

3 kwartały 2022 r. narastająco	Koszty prac rozwojowych	Patenty i licencje	Oprogramowanie komputerowe	Inne	Wartości niematerialne w budowie	Razem
Wartość bilansowa brutto na dzień 1.01.2022	18 729	295	6 337	3 474	11 261	40 096
Zwiększenia, z tytułu:	2 249	2	26	222	3 695	6 194
- nabycia	-	2	26	-	2 036	2 064
- reklasyfikacji	2 249	-	-	222	-	2 471
- inne	-	-	-	-	1 659	1 659
Zmniejszenia, z tytułu:	491	-	-	-	2 623	3 114
- likwidacji	491	-	-	-	-	491
- reklasyfikacji	-	-	-	-	2 471	2 471
- inne	-	-	-	-	152	152
Wartość bilansowa brutto na dzień 30.09.2022	20 487	297	6 363	3 696	12 333	43 176
Umorzenie na dzień 1.01.2022	12 784	282	6 161	2 082	-	21 309
Zwiększenia, z tytułu:	2 181	9	95	243	-	2 528
- amortyzacji	2 181	9	95	243	-	2 528
Zmniejszenia, z tytułu:	491	-	-	-	-	491
- likwidacji	491	-	-	-	-	491
Umorzenie na dzień 30.09.2022	14 474	291	6 256	2 325	-	23 346
Wartość bilansowa netto na dzień 30.09.2022	6 013	6	107	1 371	12 333	19 830

Odpisy aktualizujące z tytułu utraty wartości w III kwartale 2022 r.

Nie utworzono odpisów aktualizujących z tytułu utraty wartości.

Kwoty zobowiązań poczynionych na rzecz dokonanych zakupów wartości niematerialnych w III kwartale 2022 r.

Nie poczyniono istotnych zobowiązań na rzecz zakupów wartości niematerialnych i prawnych.

3 kwartały 2021 r. narastająco	Koszty prac rozwojowych	Patenty i licencje	Oprogra- mowanie komputerowe	Inne	Wartości niematerialne w budowie	Razem
Wartość bilansowa brutto na dzień 1.01.2021	16 440	340	6 413	3 464	9 439	36 096
Zwiększenia, z tytułu:	1 425	-	177	59	3 549	5 210
- nabycia	296	-	91	-	2 285	2 672
- reklasyfikacji	1 129	-	86	59	-	1 274
- inne	-	-	-	-	1 264	1 264
Zmniejszenia, z tytułu:	-	45	253	-	2 223	2 521
- likwidacji	-	1	253	-	988	1 242
- reklasyfikacji	-	44	-	-	1 230	1 274
- inne	-	-	-	-	5	5
Wartość bilansowa brutto na dzień 30.09.2021	17 865	295	6 337	3 523	10 765	38 785
Umorzenie na dzień 1.01.2021	9 890	286	6 103	1 758	-	18 037
Zwiększenia, z tytułu:	2 190	14	234	261	-	2 699
- amortyzacji	2 190	10	210	261	-	2 671
- reklasyfikacji	-	4	24	-	-	28
Zmniejszenia, z tytułu:	-	21	253	-	-	274
- likwidacji	-	1	253	-	-	254
- reklasyfikacji	-	20	-	-	-	20
Umorzenie na dzień 30.09.2021	12 080	279	6 084	2 019	-	20 462
Odpisy aktualizujące na dzień 1.01.2021	-	-	-	-	988	988
Zmniejszenia, z tytułu:	-	-	-	-	988	988
- wykorzystania w związku z likwidacją	-	-	-	-	988	988
Odpisy aktualizujące na dzień 30.09.2021	-	-	-	-	-	-
Wartość bilansowa netto na dzień 30.09.2021	5 785	16	253	1 504	10 765	18 323

Odpisy aktualizujące z tytułu utraty wartości w III kwartale 2021 r.

Nie utworzono odpisów aktualizujących z tytułu utraty wartości.

Kwoty zobowiązań poczynionych na rzecz dokonanych zakupów wartości niematerialnych w III kwartale 2021 r.

Nie poczyniono istotnych zobowiązań na rzecz zakupów wartości niematerialnych i prawnych.

1.7.4. Wartość firmy

	stan na 30.09.2022	stan na 30.06.2022	stan na 31.12.2021	stan na 30.09.2021
Phoenix Systems sp. z o.o.	935	935	935	935
TrustIT sp. z o.o.	860	860	860	860
OmniChip sp. z o.o.	323	323	323	323
Energy Data Lab sp. z o.o.	499	499	499	499
Wartość firmy (netto)	2 616	2 616	2 616	2 616

Zmiany stanu wartości firmy z konsolidacji

Nie wystąpiły w III kwartale 2022 r.

1.7.5. Zapasy

	stan na 30.09.2022	stan na 30.06.2022	stan na 31.12.2021	stan na 30.09.2021*
Materiały na potrzeby produkcji	3 176	3 152	3 581	3 576
Towary	13 593	4 585	4 326	6 942
Zapasy brutto	16 769	7 737	7 907	10 518
Odpis aktualizujący stan zapasów	2 971	2 921	3 106	3 127
Zapasy netto	13 798	4 816	4 801	7 391

* Dane przekształcone. Szczegóły przedstawiono w nocie 1.5.5.

Zmiany stanu odpisów aktualizujących zapasy

3 kwartały 2022 r. narastająco	Odpisy aktualizujące materiały	Odpisy aktualizujące towary	Razem odpisy aktualizujące zapasy
Stan na dzień 1.01.2022	2 757	349	3 106
Zwiększenie, w tym:	162	-	162
- utworzenie odpisów aktualizujących	162	-	162
Zmniejszenie, w tym:	297	-	297
- rozwiązanie odpisów aktualizujących	3	-	3
- wykorzystanie odpisów	294	-	294
Stan na dzień 30.09.2022	2 622	349	2 971

I półrocze 2022 r.	Odpisy aktualizujące materiały	Odpisy aktualizujące towary	Razem odpisy aktualizujące zapasy
Stan na dzień 1.01.2022	2 757	349	3 106
Zwiększenie, w tym:	112	-	112
- utworzenie odpisów aktualizujących	112	-	112
Zmniejszenie, w tym:	297	-	297
- rozwiązanie odpisów aktualizujących	3	-	3
- wykorzystanie odpisów	294	-	294
Stan na dzień 30.06.2022	2 572	349	2 921

2021 r.	Odpisy aktualizujące materiały	Odpisy aktualizujące towary	Razem odpisy aktualizujące zapasy
Stan na dzień 1.01.2021	2 876	137	3 013
Zwiększenie, w tym:	365	226	591
- utworzenie odpisów aktualizujących	365	226	591
Zmniejszenie, w tym:	484	14	498
- rozwiązanie odpisów aktualizujących	458	14	472
- wykorzystanie odpisów	26	-	26
Stan na dzień 31.12.2021	2 757	349	3 106

3 kwartały 2021 r. narastająco	Odpisy aktualizujące materiały	Odpisy aktualizujące towary	Razem odpisy aktualizujące zapasy
Stan na dzień 1.01.2021	2 876	137	3 013
Zwiększenie, w tym:	290	226	516
- utworzenie odpisów aktualizujących	290	226	516
Zmniejszenie, w tym:	402	-	402
- rozwiązanie odpisów aktualizujących	26	-	26
- wykorzystanie odpisów	376	-	376
Stan na dzień 30.09.2021	2 764	363	3 127

Rozchód zapasów odbywa się według zasad szczegółowej identyfikacji w zakresie pozycji przeznaczonych na świadczenie konkretnych przedsięwzięć lub według metody FIFO dla pozostałych zapasów i odnoszony jest w koszt własny sprzedaży. Odpisy aktualizujące dotyczące zapasów, wynikające z ostrożnej wyceny oraz odpisy aktualizujące dla pozycji zalegających, jak i ich odwrócenia, odnoszone są w koszt własny sprzedaży.

1.7.6. Należności z tytułu dostaw i usług

	stan na 30.09.2022	stan na 30.06.2022	stan na 31.12.2021	stan na 30.09.2021
Należności z tytułu dostaw i usług krótkoterminowe, w tym:	31 600	48 217	65 795	26 713
- od jednostek powiązanych	-	-	-	-
- od pozostałych jednostek	31 600	48 217	65 795	26 713
Odpisy aktualizujące (wartość dodatnia)	113	83	83	80
Należności z tytułu dostaw i usług krótkoterminowe brutto	31 713	48 300	65 878	26 793

Należności z tytułu dostaw i usług skierowane na drogę postępowania sądowego na dzień 30 września 2022 r., 30 czerwca 2022 r. oraz na 31 grudnia 2021 r. wynosiły 43 tys. zł, a na 30 września 2021 r. 40 tys. zł.

Zmiana stanu odpisów aktualizujących wartość należności z tytułu dostaw i usług

	3 kwartały 2022 r. narastająco	2021 r.	3 kwartały 2021 r. narastająco
Stan odpisów aktualizujących wartość należności na początek okresu	83	512	512
Zwiększenie, w tym:	30	3	-
- dokonanie odpisów na należności przeterminowane i sporne	30	3	-
Zmniejszenie, w tym:	-	432	432
- rozwiązanie odpisów aktualizujących w związku ze spłatą należności	-	8	8
- zakończenie postępowań	-	424	424
Stan odpisów aktualizujących wartość należności na koniec okresu	113	83	80

1.7.7. Pozostałe należności

	stan na 30.09.2022	stan na 30.06.2022	stan na 31.12.2021	stan na 30.09.2021
Pozostałe należności, w tym:	897	704	646	695
- z tytułu podatków, z wyjątkiem podatku dochodowego od osób prawnych	716	376	328	441
- zaliczki na dostawy	39	179	20	17
- z tytułu wpłaconych kaucji i wadium	111	94	94	102
- z tytułu niewypłaconych dotacji	3	31	189	116
- inne	28	24	15	19
Odpisy aktualizujące	-	-	-	-
Pozostałe należności brutto	897	704	646	695

Wszystkie pozostałe należności to należności krótkoterminowe od pozostałych jednostek.

1.7.8. Pozostałe zobowiązania

	stan na 30.09.2022	stan na 30.06.2022	stan na 31.12.2021	stan na 30.09.2021
Zobowiązania z tytułu podatków, ceł, ubezpieczeń społecznych i innych, z wyjątkiem podatku dochodowego od osób prawnych	3 306	6 769	9 958	4 114
- podatek VAT	1 747	5 049	8 692	2 771
- podatek dochodowy od osób fizycznych	470	430	480	416
- składki na ubezpieczenia społeczne	1 077	1 258	759	880
- pozostałe	12	32	27	47
Pozostałe zobowiązania	184	276	292	234
- zobowiązania wobec pracowników z tytułu wynagrodzeń	33	116	127	42
- Państwowy Fundusz Rehabilitacji Osób Niepełnosprawnych	12	13	11	11
- Pracownicze Plany Kapitałowe	36	37	32	29
- długoterminowe zobowiązania z tytułu dostaw i usług	83	83	83	83
- inne	20	27	39	69
Bierne rozliczenia międzyokresowe kosztów	3 067	3 003	5 434	2 961
- z tytułu urlopów	1 693	1 701	1 708	1 479
- z tytułu premii i wynagrodzeń	590	533	2 421	1 049
- z tytułu niezafakturowanych kosztów	784	769	1 298	427
- pozostałe	-	-	7	6
Razem pozostałe zobowiązania, w tym:	6 557	10 048	15 684	7 309
- długoterminowe	83	83	85	89
- krótkoterminowe	6 474	9 965	15 599	7 220

1.7.9. Rezerwy na świadczenia emerytalne i podobne

	stan na 30.09.2022	stan na 30.06.2022	stan na 31.12.2021	stan na 30.09.2021
Rezerwy na świadczenia emerytalne i podobne				
- na świadczenia emerytalne i rentowe	374	374	374	410
- na nagrody jubileuszowe	308	315	376	419
- odprawy pośmiertne	331	354	354	-
Razem, w tym:	1 013	1 043	1 104	829
- długoterminowe	971	971	971	813
- krótkoterminowe	42	72	133	16

1.7.10. Emisja, wykup i spłata dłużnych i kapitałowych papierów wartościowych

Nie wystąpiły w okresie 3 kwartałów 2022 r. i 2021 r.

1.7.11. Wyplacona (lub zadeklarowana) dywidenda

W 2022 r. nie wypłacono dywidendy.

Dnia 23 czerwca 2022 r. zwyczajne walne zgromadzenie Atende S.A. podjęło decyzję o pokryciu straty za 2021 rok wynoszącej 4 095 777,95 zł z kapitału zapasowego Spółki, zgodnie z rekomendacją Zarządu Atende S.A.

1.7.12. Informacja dotycząca sezonowości lub cykliczności działalności

Prowadzona przez Grupę działalność na rynku integracji systemów teleinformatycznych charakteryzuje się sezonowością sprzedaży typową dla całej branży. W tym segmencie w pierwszych trzech kwartałach roku występują z reguły mniejsze

przychody ze sprzedaży, z ich zwyżką w czwartym kwartale. W szczególności pierwszy kwartał charakteryzuje się zwykle najniższymi przychodami. Sezonowość ma również istotny wpływ na zmiany wysokości zobowiązań i należności, które na koniec roku są znacznie wyższe od notowanych w pierwszych trzech kwartałach.

1.7.13. Niespłacone pożyczki lub naruszenie postanowień umowy pożyczkowej, w sprawach których nie podjęto żadnych działań naprawczych do dnia bilansowego

Nie wystąpiły w okresie 3 kwartałów 2022 r. i 2021 r.

1.7.14. Zobowiązania warunkowe, zabezpieczenia na aktywach oraz udzielone gwarancje i poręczenia

Zabezpieczenia na aktywach Grupy w okresie objętym niniejszym śródrocznym skróconym skonsolidowanym sprawozdaniem finansowym stanowią zabezpieczenia wierzytelności banków z tytułu udzielonych kredytów.

Na dzień 30 września 2022 r., 30 czerwca 2022 r., 31 grudnia 2021 r. oraz 30 września 2021 r. wynosiły one 46 500 tys. zł. Na tę kwotę składają się:

- o 37 500 tys. zł – hipoteka stanowiąca zabezpieczenie wierzytelności z tytułu kredytu w rachunku bieżącym zaciągniętego przez Atende S.A. w mBank S.A.;
- o 9 000 tys. zł – zastaw rejestrowy na zapasach w ramach udzielonego przez bank Santander Bank Polska S.A. kredytu w rachunku bieżącym.

Udzielone gwarancje i poręczenia	stan na 30.09.2022	stan na 30.06.2022	stan na 31.12.2021	stan na 30.09.2021
Zobowiązania z tytułu gwarancji bankowych udzielonych w głównej mierze jako zabezpieczenie wykonania umów handlowych	15 567	14 915	12 381	8 866
Poręczenie spłaty zobowiązań leasingowych	3 335	3 128	2 942	2 913
Poręczenie spłaty weksla	600	600	600	400
Razem udzielone gwarancje i poręczenia	19 502	18 643	15 923	12 179

Na dzień 30 września 2022 r.:

- o na kwotę 15 567 tys. zł składają się:
 - 14 325 tys. zł – wartość zobowiązania z tytułu gwarancji bankowych udzielonych w głównej mierze jako zabezpieczenie wykonania umów handlowych, gdzie zleceniodawcą gwarancji jest Atende S.A.;
 - 1 160 tys. zł – wartość gwarancji należytego wykonania kontraktu oraz gwarancji zapłaty wadium, gdzie zleceniodawcą gwarancji jest Atende Industries sp. z o.o.;
 - 82 tys. zł – wartość zobowiązania z tytułu gwarancji bankowych udzielonych w głównej mierze jako zabezpieczenie wykonania umów handlowych, gdzie zleceniodawcą gwarancji jest Codeshine sp. z o.o.;
- o kwota 3 335 tys. zł dotyczy poręczenia przez Atende S.A. zobowiązań wynikających z umów leasingu zawartych przez TrustIT sp. z o.o.;
- o kwota 600 tys. zł dotyczy poręczenia przez Atende S.A. zobowiązań wynikających z umowy zawartej przez Phoenix Systems sp. z o.o.

Na dzień 30 czerwca 2022 r.:

- o na kwotę 14 915 tys. zł składają się:
 - 13 763 tys. zł – wartość zobowiązania z tytułu gwarancji bankowych udzielonych w głównej mierze jako zabezpieczenie wykonania umów handlowych, gdzie zleceniodawcą gwarancji jest Atende S.A.;
 - 1 152 tys. zł – wartość zobowiązania z tytułu gwarancji bankowych udzielonych w głównej mierze jako zabezpieczenie wykonania umów handlowych, gdzie zleceniodawcą gwarancji jest Atende Industries sp. z o.o.;
- o kwota 3 128 tys. zł – wartość poręczenia przez Atende S.A. zobowiązań wynikających z umów leasingu zawartych przez TrustIT sp. z o.o.;
- o kwota 600 tys. zł – wartość poręczenia przez Atende S.A. zobowiązań wynikających z umowy zawartej przez Phoenix Systems sp. z o.o.

Na dzień 31 grudnia 2021 r.:

- o na kwotę 12 381 tys. zł składają się:
 - 11 322 tys. zł – wartość zobowiązania z tytułu gwarancji bankowych udzielonych w głównej mierze jako zabezpieczenie wykonania umów handlowych, gdzie zleceniodawcą gwarancji jest Atende S.A.;
 - 1 059 tys. zł – wartość zobowiązania z tytułu gwarancji bankowych udzielonych w głównej mierze jako zabezpieczenie wykonania umów handlowych, gdzie zleceniodawcą gwarancji jest Atende Industries sp. z o.o.;
- o kwota 2 942 tys. zł – wartość poręczenia przez Atende S.A. zobowiązań wynikających z umów leasingu zawartych przez TrustIT sp. z o.o.;

- o kwota 600 tys. zł – wartość poręczenia przez Atende S.A. zobowiązań wynikających z umowy zawartej przez Phoenix Systems sp. z o.o.

Na dzień 30 września 2021 r.:

- o na kwotę 8 866 tys. zł składają się:
 - 7 354 tys. zł – wartość zobowiązania z tytułu gwarancji bankowych udzielonych w głównej mierze jako zabezpieczenie wykonania umów handlowych, gdzie zleceniodawcą gwarancji jest Atende S.A.;
 - 1 214 tys. zł – wartość gwarancji należytego wykonania kontraktu oraz gwarancji zapłaty wadium, gdzie zleceniodawcą gwarancji jest Atende Industries sp. z o.o.;
 - 298 tys. zł – wartość zobowiązania z tytułu gwarancji bankowych udzielonych w głównej mierze jako zabezpieczenie wykonania umów handlowych, gdzie zleceniodawcą gwarancji jest A2 Customer Care sp. z o.o.;
- o kwota 2 913 tys. zł dotyczy poręczenia przez Atende S.A. zobowiązań wynikających z umów leasingu operacyjnego zawartych przez TrustIT sp. z o.o.;
- o kwota 400 tys. zł dotyczy poręczenia przez Atende S.A. zobowiązań wynikających z umowy zawartej przez Phoenix Systems sp. z o.o.

1.7.15. Informacja o instrumentach finansowych

Aktywa i zobowiązania finansowe w podziale na kategorie	stan na 30.09.2022	stan na 30.06.2022	stan na 31.12.2021	stan na 30.09.2021
Aktywa finansowe				
Aktywa wyceniane w zamortyzowanym koszcie	55 213	70 520	92 151	50 285
Aktywa finansowe wyceniane do wartości godziwej przez wynik finansowy	581	368	-	135
Aktywa finansowe wyceniane do wartości godziwej przez pozostałe całkowite dochody	80	80	80	80
Zobowiązania finansowe				
Zobowiązania finansowe wyceniane w zamortyzowanym koszcie	44 947	37 897	55 679	29 833
Zobowiązania finansowe wyceniane w wartości godziwej przez wynik finansowy (zaklasyfikowane jako przeznaczone do obrotu)	-	-	119	-

Mając na uwadze, charakter i specyficzne cechy przedstawionych powyżej kategorii instrumentów finansowych, w ramach poszczególnych grup wyróżnia się następujące klasy instrumentów:

W ramach kategorii aktywów wycenianych w zamortyzowanym koszcie	stan na 30.09.2022	stan na 30.06.2022	stan na 31.12.2021	stan na 30.09.2021
Należności z tytułu dostaw i usług oraz aktywa z tytułu umów z klientami	48 260	65 240	82 443	44 854
Należności z tytułu leasingu	-	-	44	109
Środki pieniężne i ich ekwiwalenty	6 953	5 280	9 664	5 322
Razem	55 213	70 520	92 151	50 285

W ramach zobowiązań finansowych wycenianych w zamortyzowanym koszcie	stan na 30.09.2022	stan na 30.06.2022	stan na 31.12.2021	stan na 30.09.2021
Zobowiązania z tytułu kredytów i pożyczek	8 347	12 274	5 861	7 901
Zobowiązania z tytułu dostaw i usług	27 307	15 837	38 301	10 295
Bierne rozliczenia międzyokresowe z tytułu niezafakturowanych kosztów	784	769	1 298	427
Zobowiązania z tytułu leasingu	8 280	8 732	9 747	10 564
Zobowiązania z tytułu leasingu zwrotnego	209	258	472	577
Pozostałe zobowiązania – nakłady na środki trwałe i wartości niematerialne	20	27	-	69
Razem	44 947	37 897	55 679	29 833

Wartość godziwa instrumentów finansowych wycenianych według zamortyzowanego kosztu nie odbiega istotnie od ich wartości księgowej.

Rachunkowość zabezpieczeń

W okresie 3 kwartałów 2022 r. oraz w 2021 r. Emitent nie stosował rachunkowości zabezpieczeń.

Instrumenty pochodne

W okresie 3 kwartałów 2022 r. oraz w 2021 r. instrumenty pochodne wystąpiły jedynie w spółce Atende i dotyczyły transakcji walutowych typu *forward*.

Na dzień 30 września 2022 r. jednostka dominująca Grupy utrzymywała instrumenty finansowe wykazywane w wartości godziwej w sprawozdaniu z sytuacji finansowej. Grupa nie wprowadza instrumentów pochodnych na dzień nabycia do ksiąg rachunkowych. Na dzień bilansowy są one wyceniane na podstawie otrzymanych od banków informacji o ich wartości godziwej. Wszystkie instrumenty finansowe występujące w Grupie to kontrakty walutowe typu *forward* zawarte przez jednostkę dominującą, których wycena na dzień 30 września 2022 r. była dodatnia i wynosiła 581 tys. zł, na dzień 30 czerwca 2022 r. była dodatnia i wynosiła 368 tys. zł, na dzień 31 grudnia 2021 r. była ujemna i wynosiła 119 tys. zł, zaś na 30 września 2021 r. była dodatnia i wyniosła 135 tys. zł.

Grupa stosuje poniższą hierarchię dla określania i wykazywania wartości godziwej instrumentów finansowych według metody wyceny:

- o Poziom 1 – ceny notowane (nieskorygowane) na aktywnym rynku dla identycznych aktywów oraz zobowiązań;
- o Poziom 2 – pozostałe metody, dla których pośrednio bądź bezpośrednio są uwzględniane wszystkie czynniki mające istotny wpływ na wykazywaną wartość godziwą;
- o Poziom 3 – metody oparte na czynnikach mających istotny wpływ na wykazywaną wartość godziwą, które nie są oparte na możliwych do zaobserwowania danych rynkowych.

Poziom hierarchii wartości godziwej, do którego następuje klasyfikacja wyceny wartości godziwej, ustala się na podstawie danych wejściowych najniższego poziomu, które są istotne dla całości pomiaru wartości godziwej. W tym celu istotność danych wejściowych do wyceny ocenia się poprzez odniesienie do całości wyceny wartości godziwej. Jeżeli przy wycenie wartości godziwej wykorzystuje się obserwowalne dane wejściowe, które wymagają istotnych korekt na podstawie danych nieobserwowalnych, wycena taka ma charakter wyceny zaliczanej do Poziomu 3. Ocena tego, czy określone dane wejściowe przyjęte do wyceny mają istotne znaczenie dla całości wyceny wartości godziwej wymaga osądu uwzględniającego czynniki specyficzne dla danego składnika aktywów lub zobowiązań.

Według opisanej powyżej hierarchii wartości godziwej posiadane przez Grupę instrumenty finansowe zostały zakwalifikowane do poziomu drugiego.

Zarówno w okresie zakończonym 30 września 2022 r., 30 czerwca 2022 r., 31 grudnia 2021 r. jak i w okresie zakończonym 30 września 2021 r., nie miały miejsca przesunięcia między poziomami 1 i 2 hierarchii wartości godziwej, ani też żaden z instrumentów nie został przesunięty z/ do poziomu 3 hierarchii wartości godziwej.

1.7.16. Przychody

	III kwartał 2022 r.	III kwartał 2021 r.	3 kwartały 2022 r. narastająco	3 kwartały 2021 r. narastająco
Dostawy sprzętu	16 249	18 438	64 690	63 400
Usługi wdrożeniowe, integracyjne i pozostałe	9 001	6 828	14 375	12 758
Usługi serwisowe i utrzymaniowe	10 677	10 695	51 462	38 473
Usługi specjalistyczne (audyty, projekty techniczne, opracowanie koncepcji)	3 502	3 342	9 256	10 539
Usługi informatyczne dla sektora medycznego	-	-	-	311
Pozostałe usługi	897	1 332	3 315	3 196
Przychody ze sprzedaży	40 326	40 635	143 098	128 677

Podział przychodów według sposobu spełniania zobowiązań do wykonania świadczenia	III kwartał 2022 r.	III kwartał 2021 r.*	3 kwartały 2022 r. narastająco	3 kwartały 2021 r. narastająco*
Przychody ujmowane w momencie spełnienia	11 995	23 647	67 826	58 402
Przychody ujmowane w trakcie spełniania	28 331	16 988	75 272	70 275
Przychody ze sprzedaży	40 326	40 635	143 098	128 677

* Dane przekształcone. Opis zmian przedstawiono w nocie 1.5.5.

Saldy dotyczące umów z klientami	stan na 30.09.2022	stan na 30.06.2022	stan na 31.12.2021	stan na 30.09.2021
Należności z tytułu dostaw i usług długo- i krótkoterminowe	31 744	48 304	65 921	26 857
Aktywa z tytułu umów z klientami	16 575	16 936	16 522	17 997
Zobowiązania z tytułu umów z klientami	18 743	21 956	28 325	26 623

	3 kwartały 2022 r. narastająco		2021 r.		3 kwartały 2021 r. narastająco	
	Aktywa z tytułu umów z klientami	Zobowiązania z tytułu umów z klientami	Aktywa z tytułu umów z klientami	Zobowiązania z tytułu umów z klientami	Aktywa z tytułu umów z klientami	Zobowiązania z tytułu umów z klientami
Przychód ujęty w bieżącym okresie, który był uwzględniony w bilansie otwarcia zobowiązania z tytułu umowy	-	(16 932)	-	(15 851)	-	(11 793)
Zwiększenie z tytułu płatności dokonanych przez klientów lub ujęcia należności za zobowiązanie do wykonania świadczenia niespełnione w całości lub częściowo	-	7 350	-	15 513	-	10 024
Zmiana aktywów z tytułu umowy na skutek uznania wynagrodzenia za bezwarunkowe	(7 814)	-	(15 220)	-	(12 613)	-
Zmiana wynikająca z ujęcia przychodów, dla których faktury nie zostały wystawione na dzień bilansowy	7 867	-	9 552	-	8 420	-

1.7.17. Rozliczenia z tytułu spraw sądowych

Na dzień publikacji raportu Spółka oraz podmioty zależne nie są stroną sporu sądowego o istotnej wartości.

1.7.18. Zdarzenia po dacie bilansowej

Zaprzestanie wydzielania zorganizowanych działalności przedsiębiorstwa

Dnia 28 października 2022 r. Zarząd Atende powziął uchwały o zaprzestaniu uznawania jednostek organizacyjnych Spółki w postaci pionu integracji i pionu infrastruktury jako samobilansujących się oddziałów, stanowiących zorganizowane części przedsiębiorstwa. Tym samym proces wydzielenia działalności operacyjnych nie będzie kontynuowany.

1.7.19. Zmiany w strukturze Grupy Kapitałowej i jednostek gospodarczych wchodzących w jej skład dokonane w III kwartale 2022 r.

Nie wystąpiły.

2. Sprawozdanie Zarządu z działalności Grupy Kapitałowej

2.1. Podstawowa działalność

Jednostką dominującą Grupy Kapitałowej Atende („Grupa”, „Grupa Kapitałowa”, „Grupa Atende”) jest Atende S.A. („Spółka”, „Emitent”, „Atende”) z siedzibą w Warszawie, plac Konesera 10a, zarejestrowana w Sądzie Rejonowym dla m.st. Warszawy, XIV Wydział Gospodarczy KRS, pod numerem KRS: 0000320991, Kapitał zakładowy: 7 268 668,80 zł w całości wpłacony, NIP: 954-23-57-358, REGON: 276930771. Od 28 maja 2012 r. Spółka jest notowana na Giełdzie Papierów Wartościowych w Warszawie.

Spółka funkcjonuje pod nazwą Atende od 12 kwietnia 2013 r., kiedy została zarejestrowana w Krajowym Rejestrze Sądowym zmiana firmy Emitenta z ATM Systemy Informatyczne S.A. na Atende S.A. Z kolei ATM Systemy Informatyczne S.A. powstała w wyniku przejęcia przez KLK S.A. całego majątku ATM Systemy Informatyczne sp. z o.o. przy jednoczesnym dokonaniu zmiany nazwy spółki KLK S.A. na ATM Systemy Informatyczne S.A. i przeniesieniu siedziby Spółki do Warszawy. Powyższe zmiany zostały zarejestrowane w Krajowym Rejestrze Sądowym 3 stycznia 2011 r.

Podstawowym przedmiotem działalności Emitenta jest integracja systemów teleinformatycznych. Spółka ma ponad trzydziestoletnie doświadczenie w realizacji rozmaitych projektów wdrożeniowych. Wdrożenia te wyróżniają się nie tylko wysoką jakością świadczonych prac, ale też najwyższym poziomem technicznym i dużą skalą trudności wykonania. Dodatkowo Atende posiada kompetencje w zakresie tworzenia oprogramowania oraz oferuje outsourcing IT i usługi *cloud computing*. Atende S.A. jest jedną z czołowych firm branży IT w Polsce.

Poprzez spółki zależne Grupa Kapitałowa Emitenta realizuje działania w innych atrakcyjnych niszach rynku IT. Atende Industries sp. z o.o. specjalizuje się w innowacyjnym oprogramowaniu do inteligentnych sieci energetycznych (ang. *Smart Grid*). Phoenix Systems sp. z o.o. oferuje autorski system operacyjny czasu rzeczywistego dedykowany dla rynku Internetu Rzeczy. Z kolei OmniChip sp. z o.o. zajmuje się projektowaniem układów elektronicznych, TrustIT sp. z o.o. świadczy nowoczesne usługi zdalnego utrzymania systemów IT, Codeshine sp. z o.o. zajmuje się tworzeniem oprogramowania na zamówienie, zaś A2 Customer Care sp. z o.o. wdraża specjalistyczne rozwiązania w zakresie obsługi klienta oraz systemów klasy ERP. Spółki z Grupy Atende zostały utworzone na czas nieokreślony.

2.2. Skład organów Spółki

Spółką kieruje trzyosobowy Zarząd, którego skład na dzień przekazania niniejszego raportu jest następujący:

- o Marcin Petrykowski – prezes Zarządu,
- o Iwona Bakuła – wiceprezes Zarządu,
- o Mariusz Stusiński – wiceprezes Zarządu.

W III kwartale 2022 r. oraz w okresie po dacie bilansowej nie nastąpiły zmiany w składzie Zarządu.

Nadzór nad Spółką sprawuje pięcioosobowa Rada Nadzorcza, której skład na dzień przekazania niniejszego raportu jest następujący:

- o Roman Szwed – przewodniczący Rady Nadzorczej,
- o Patrycja Buchowicz – wiceprzewodnicząca Rady Nadzorczej,
- o Elżbieta Häuser-Schöneich – członek Rady Nadzorczej,
- o Jan Madey – członek Rady Nadzorczej,
- o Maciej Matusiak – członek Rady Nadzorczej.

Dnia 21 czerwca 2022 r. Paweł Małyska złożył rezygnację z pełnienia funkcji członka Rady Nadzorczej Atende z dniem 8 lipca 2022 r. Dnia 19 lipca 2022 r. na członka Rady Nadzorczej Spółki powołana została Elżbieta Häuser-Schöneich.

2.3. Opis organizacji Grupy Kapitałowej

2.3.1. Struktura Grupy Kapitałowej

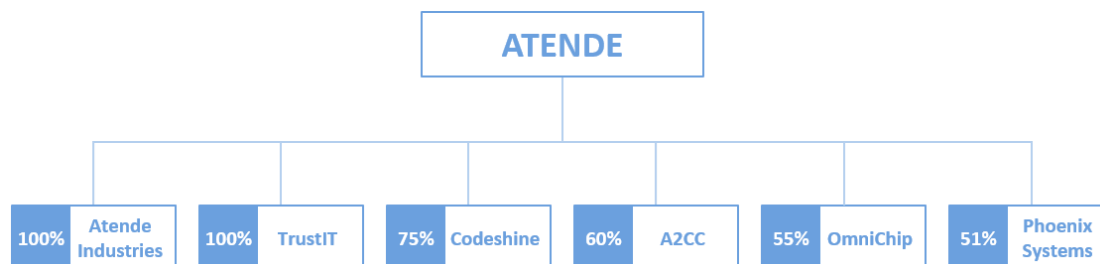
Na dzień 30 września 2022 r. Grupa Kapitałowa Atende składała się z 7 podmiotów:

- o jednostki dominującej Atende S.A.,
- o 6 jednostek zależnych:
 - Atende Industries sp. z o.o. z siedzibą w Warszawie, w której Emitent posiada 100% kapitału zakładowego i głosów na zgromadzeniu wspólników,
 - TrustIT sp. z o.o. z siedzibą w Łodzi, w której Emitent posiada 100% udziałów i głosów na zgromadzeniu wspólników,
 - Codeshine sp. z o.o. z siedzibą w Warszawie, w której Emitent posiada 75,31% kapitału zakładowego i głosów na zgromadzeniu wspólników,

- A2 Customer Care sp. z o.o. z siedzibą we Wrocławiu, w której Emitent posiada 60% kapitału zakładowego i głosów na zgromadzeniu wspólników,
- OmniChip sp. z o.o. z siedzibą w Warszawie, w której Emitent posiada 55% kapitału zakładowego i głosów na zgromadzeniu wspólników,
- Phoenix Systems sp. z o.o. z siedzibą w Warszawie, w której Emitent posiada 51% kapitału zakładowego i głosów na zgromadzeniu wspólników.

Spółki z Grupy Atende zostały utworzone na czas nieokreślony.

Struktura Grupy Kapitałowej na koniec okresu objętego sprawozdaniem.



2.3.2. Jednostki podlegające i niepodlegające konsolidacji

Wszystkie spółki zależne są konsolidowane metodą pełną. Informacje na temat zasad konsolidacji zamieszczono w pkt. 1.5.3 niniejszego skonsolidowanego raportu kwartalnego.

2.3.3. Zmiany organizacji Grupy Kapitałowej

Zmiany organizacji Grupy Kapitałowej w III kwartale 2022 r. nie wystąpiły.

2.4. Komentarz Zarządu dotyczący dokonań Grupy Atende w III kwartale 2022 r.

Grupa Atende osiągnęła w III kwartale oraz narastająco w trzech kwartałach 2022 r. słabsze wyniki, niż w analogicznych okresach roku poprzedniego. W dużym stopniu jest to efektem wzrostu kosztów operacyjnych. Przepisy podatkowe wynikające z wprowadzonego z początkiem 2022 r. Polskiego Ładu przyczyniły się do dalszej istotnej presji na wzrost płac. Poza wzrostem kosztów wynagrodzeń w bieżącym roku, Spółka zmagala się również z rosnącym poziomem inflacji oraz znacznym wzrostem kursu dolara względem złotego, w którym rozliczana jest znaczna część dostaw. Dodatkowo spółka Atende w dalszym stopniu borykała się z opóźnieniami w dostawach produktów, związanymi z zakłóceniami w łańcuchu dostaw kluczowego dostawcy, będącymi następstwem braków materiałowych w przemyśle półprzewodnikowym. Wpłynęło to na przesunięcie części przychodów ze sprzedaży na kolejne kwartały, mniejszą marżę z realizowanych kontraktów oraz utratę potencjalnych korzyści w konsekwencji rezygnacji niektórych klientów z zamawiania sprzętu ze względu na nieakceptowalne przez nich terminy dostaw.

Grupa Atende osiągnęła w III kwartale 2022 r. przychody ze sprzedaży na poziomie zbliżonym do uzyskanych w analogicznym okresie roku poprzedniego (40,3 mln zł vs. 40,6 mln zł), zaś zysk brutto na sprzedaży wyniósł 9,0 mln zł, co oznacza zmniejszenie o 14% r/r. Niższy niż rok wcześniej zysk brutto na sprzedaży (o 1,4 mln zł) i wyższe koszty ogólnego zarządu (o 1,6 mln zł) negatywnie wpłynęły na uzyskane wyniki. Na działalności operacyjnej zanotowano stratę w wysokości (4,4) mln zł wobec straty (1,3) mln zł w III kwartale 2021 r., wynik EBITDA był ujemny i wyniósł (1,9) mln zł vs 1,3 mln zł zysku rok wcześniej, a na poziomie wyniku netto przypisanego akcjonariuszom podmiotu dominującego zanotowano stratę w wysokości (4,1) mln zł wobec (1,8) mln zł rok wcześniej.

W okresie 3 kwartałów 2022 r. z wyższych niż rok wcześniej skonsolidowanych przychodów ze sprzedaży (143,1 mln zł, wzrost o 11% r/r) wypracowano zysk brutto na sprzedaży zbliżony do osiągniętego w analogicznym okresie roku poprzedniego (34,3 mln zł, zmniejszenie o 3% r/r). Wzrost kosztów ogólnego zarządu (o 3,8 mln zł) negatywnie wpłynął na osiągnięty wynik na działalności operacyjnej, który był ujemny i wyniósł (3,5) mln zł wobec (1,7) mln zł w analogicznym okresie roku poprzedniego. W konsekwencji zysk EBITDA był niższy o 32% r/r i wyniósł 3,8 mln zł, a strata netto przypisana akcjonariuszom podmiotu dominującego wyniosła (4,0) mln zł wobec (3,6) mln zł w okresie 3 kwartałów 2021 r.

Wybrane dane finansowe Grupy Atende	III kwartał 2022 r.	III kwartał 2021 r.	Zmiana	3 kwartały 2022 r. narastająco	3 kwartały 2021 r. narastająco	Zmiana
Przychody ze sprzedaży	40 326	40 635	(1)%	143 098	128 677	11%
Zysk brutto na sprzedaży	9 010	10 420	(14)%	34 264	35 157	(3)%
<i>Marża zysku brutto na sprzedaży</i>	<i>22,3%</i>	<i>25,6%</i>	<i>(3,3) p.p.</i>	<i>23,9%</i>	<i>27,3%</i>	<i>(3,4) p.p.</i>
Koszty ogólnego zarządu	13 385	11 762	14%	37 978	34 201	11%
Zysk/ (strata) na działalności operacyjnej	(4 394)	(1 282)	-	(3 504)	(1 726)	-
EBITDA ¹	(1 918)	1 250	(253)%	3 810	5 628	(32)%
Wynik na działalności finansowej	(553)	(576)	-	(991)	(805)	-
Zysk/ (strata) przed opodatkowaniem	(4 947)	(1 858)	-	(4 495)	(2 531)	-
Zysk/ (strata) netto ²	(4 114)	(1 772)	-	(4 006)	(3 600)	-

¹ EBITDA= Zysk/ (strata) na działalności operacyjnej + amortyzacja (wskaźnik niezdefiniowany w MSSF)

² Zysk/ (strata) netto przypisany akcjonariuszom podmiotu dominującego

Łączny wpływ spółek zależnych na skonsolidowane zyski na poziomach: operacyjnym i przed opodatkowaniem, osiągnięte w okresie 3 kwartałów 2022 r., był nieznacznie dodatni. Spośród spółek zależnych zysk netto wypracowały spółki OmniChip, TrustIT oraz Phoenix Systems.

Spółka Atende w III kwartale 2022 r. z przychodów ze sprzedaży na poziomie zbliżonym do ubiegłorocznego (34,3 mln zł, zmniejszenie o 2% r/r) uzyskała niższy o 12% r/r zysk brutto na sprzedaży (5,6 mln zł). W połączeniu ze wzrostem kosztów ogólnego zarządu o 12% r/r spowodowało to osiągnięcie gorszych wyników. Zanotowano straty na poziomie: operacyjnym (3,8) mln zł vs. (2,1) mln zł rok wcześniej, EBITDA (2,1) mln zł vs. (0,3) mln zł w III kwartale 2021 r. i netto (3,5) mln zł vs. (2,1) mln zł rok wcześniej.

W okresie 3 kwartałów 2022 r. Atende wypracowało nieznacznie niższy w stosunku do ubiegłorocznego zysk brutto na sprzedaży (zmniejszenie o 5% r/r do 23,7 mln zł) z wyższych w stosunku do wypracowanych rok wcześniej przychodów (wzrost o 9% r/r do 125,0 mln zł). Niższa marża i wyższe niż rok wcześniej koszty ogólnego zarządu spowodowały istotne pogorszenie wyników. Na poziomie operacyjnym zanotowano stratę w wysokości (3,8) mln zł wobec (2,9) mln zł rok wcześniej, zysk EBITDA wyniósł 1,1 mln zł (2,2 mln zł rok wcześniej), a wynik netto był ujemny i wyniósł (3,8) mln zł wobec (3,5) mln zł w okresie 3 kwartałów 2021 r.

Wybrane dane finansowe Atende S.A.	III kwartał 2022 r.	III kwartał 2021 r.	Zmiana	3 kwartały 2022 r. narastająco	3 kwartały 2021 r. narastająco	Zmiana
Przychody ze sprzedaży	34 332	35 196	(2)%	124 962	114 539	9%
Zysk brutto na sprzedaży	5 604	6 333	(12)%	23 704	24 917	(5)%
<i>Marża zysku brutto na sprzedaży</i>	<i>16,3%</i>	<i>18,0%</i>	<i>(1,7) p.p.</i>	<i>19,0%</i>	<i>21,8%</i>	<i>(2,8)%</i>
Koszty ogólnego zarządu	9 418	8 442	12%	27 454	24 565	12%
Zysk/ (strata) na działalności operacyjnej	(3 813)	(2 064)	-	(3 843)	(2 859)	-
EBITDA ¹	(2 110)	(348)	-	1 118	2 183	(49)%
Wynik na działalności finansowej	(428)	(426)	-	(686)	(603)	-
Zysk/ (strata) przed opodatkowaniem	(4 241)	(2 490)	-	(4 529)	(3 462)	-
Zysk/ (strata) netto	(3 468)	(2 064)	-	(3 776)	(3 542)	-

¹ EBITDA= Zysk/ (strata) na działalności operacyjnej + amortyzacja (wskaźnik niezdefiniowany w MSSF)

Sprzedaż Grupy Kapitałowej wg segmentów rynku

W segmencie integracji systemów teleinformatycznych Atende, w III kwartale 2022 r., z przychodów niższych o 3% od osiągniętych rok wcześniej, wypracowano zbliżoną do zanotowanej w analogicznym okresie roku poprzedniego marżę ze sprzedaży. Na poziomie wyniku EBITDA zanotowano stratę w wysokości (2,1) mln zł, wobec straty (0,3) mln zł w III kwartale 2021 r. W okresie 3 kwartałów br. przychody ze sprzedaży były wyższe o 10,2 mln zł niż rok wcześniej, co oznacza zwiększenie o 9% r/r, głównie w wyniku wyższej sprzedaży do klientów sektora publicznego (o 5,0 mln zł) oraz sektora finansowego (o 3,9 mln zł). Pomimo wypracowania zbliżonej do uzyskanej rok wcześniej marży ze sprzedaży, wynik EBITDA segmentu w okresie 3 kwartałów 2022 r. był niższy niż rok wcześniej o 56%, co w głównej mierze jest następstwem wzrostu kosztów operacyjnych.

Skonsolidowana sprzedaż wg segmentów rynku ¹	III kwartał 2022 r.	III kwartał 2021 r.	Zmiana	3 kwartały 2022 r. narastająco	3 kwartały 2021 r. narastająco	Zmiana
Integracja systemów teleinformatycznych Atende						
Przychody ze sprzedaży	34 090	35 049	(3)%	124 258	114 059	9%
Marża ze sprzedaży ²	11 403	11 506	(1)%	40 520	39 770	2%
% marża ze sprzedaży	33,4%	32,8%	0,6 p.p.	32,6%	34,9%	(2,3) p.p.
EBITDA ³	(2 118)	(331)	-	946	2 174	(56)%
Integracja systemów teleinformatycznych spółek zależnych						
Przychody ze sprzedaży	7 080	6 390	11%	20 937	16 829	24%
Marża ze sprzedaży ²	6 093	5 245	16%	17 054	13 783	24%
% marża ze sprzedaży	86,1%	82,1%	4,0 p.p.	81,5%	81,9%	(0,4) p.p.
EBITDA ³	306	1 718	(82)%	3 030	3 228	(6)%

¹ Bez wyłączeń konsolidacyjnych oraz przychodów pozostałych

² Marża ze sprzedaży = Przychody ze sprzedaży - Koszty sprzedaży zmienne

³ EBITDA= Zysk/ (strata) na działalności operacyjnej + amortyzacja (wskaźnik niezdefiniowany w MSSF)

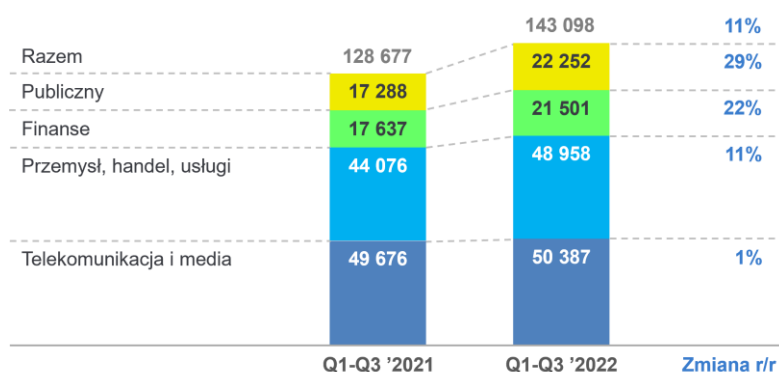
Z kolei w segmencie integracji systemów teleinformatycznych spółek zależnych, w III kwartale 2022 r. przychody ze sprzedaży wzrosły o 11% r/r, z których spółki wypracowały marżę ze sprzedaży na poziomie wyższym o 16% w stosunku do III kwartału 2021 r. Narastająco, w okresie 3 kwartałów br., zarówno przychody ze sprzedaży jak i marża ze sprzedaży wzrosły o 24% r/r. W trzech kwartałach 2022 r. największy, pozytywny wpływ na wynik EBITDA segmentu miała spółka OmniChip.

Sprzedaż Grupy Kapitałowej wg sektorów rynku

W okresie trzech kwartałów 2022 r. Grupa Atende zrealizowała wyższą niż rok wcześniej sprzedaż we wszystkich raportowanych sektorach. Największy wpływ na wzrost skonsolidowanych przychodów ze sprzedaży w trzech kwartałach br., w porównaniu do analogicznego okresu roku poprzedniego, miały głównie sektor publiczny (wzrost o 5,0 mln zł r/r) oraz sektor przemysł, handel, usługi (wzrost o 4,9 mln zł r/r).

Na kluczowym dla Emitenta rynku operatorów telekomunikacyjnych i mediów Grupa Atende uzyskała w III kwartale 2022 r. przychody ze sprzedaży na poziomie wyższym o 20% r/r, a narastająco w trzech kwartałach br. o 1% r/r. Przychody z tego sektora stanowiły 35% całkowitych skonsolidowanych przychodów w okresie 3 kwartałów 2022 r. wobec 39% rok wcześniej. W ramach tego sektora największe znaczenie miały prace wykonywane przez spółkę Atende na rzecz operatorów telefonii komórkowej, głównie w zakresie rozbudowy infrastruktury do transmisji danych, w tym w zakresie technologii LTE, oraz rozliczeń i billingu usług IP. Przychody od operatorów mobilnych, którzy stanowią najbardziej stabilną grupę klientów Atende, wyniosły 34,5 mln zł w okresie trzech kwartałów br., wobec 34,7 mln zł rok wcześniej.

Sprzedaż Grupy Atende wg sektorów w rynku



Drugim sektorem pod względem wielkości sprzedaży w raportowanym okresie był sektor przemysł, handel, usługi. Przychody od klientów sektora w III kwartale br. były wyższe niż rok wcześniej o 8%, zaś narastająco w okresie 3 kwartałów o 11% r/r. Udział sektora w skonsolidowanych przychodach w trzech kwartałach br. wyniósł 34%, czyli tyle samo co rok wcześniej. Największe wdrożenia dotyczyły rozbudowy infrastruktury sieciowej w spółce energetycznej (4,7 mln zł), świadczenia usług outsourcingu IT dla spółki projektowej (1,7 mln zł) oraz budowy infrastruktury hiperkonwergentnej dla spółki usługowej (1,6 mln zł). Działalność związana z inteligentnymi sieciami energetycznymi, realizowana przez Atende Industries, przyniosła

w 3 kwartałach 2022 r. 4,9 mln zł przychodów ze sprzedaży wobec 3,8 mln zł rok wcześniej. Z kolei spółka A2CC uzyskała od klientów sektora przychody z usług wdrażania specjalistycznych rozwiązań w zakresie obsługi klienta oraz systemów klasy ERP w wysokości 3,4 mln zł w porównaniu z 3,1 mln zł w analogicznym okresie 2021 r. Przychody zwiększyła również działająca w sektorze przemysł, handel, usługi, spółka Phoenix Systems (z 2,5 mln zł do 3,2 mln zł), głównie realizując prace rozwojowe w projektach inteligentnych liczników gazu i energii elektrycznej.

Skonsolidowana sprzedaż do klientów sektora finansowego w okresie 3 kwartałów br. wzrosła o 22% r/r, pomimo mniejszej o 34% niż rok wcześniej sprzedaży w w III kwartale. Udział sektora w skonsolidowanych przychodach w okresie 3 kwartałów br. wyniósł 15%, w porównaniu z 14% rok wcześniej. W ramach sektora największe znaczenie w okresie trzech kwartałów 2022 r. miała sprzedaż do podmiotów rynku kapitałowego, która przyniosła 45% całkowitych przychodów ze sprzedaży sektora. Największe realizacje w sektorze dotyczyły rozbudowy infrastruktury sieciowej i serwerowej w spółce rynku kapitałowego (o łącznej wartości 5,5 mln zł) oraz wdrożenia infrastruktury systemowej (1,5 mln zł) w jednym z banków. Dodatkowo realizowane były mniejsze kontrakty dla szeregu podmiotów sektora finansowego, zwłaszcza w zakresie outsourcingu, usług serwisowych i usług *cloud computing*.

Przychody od klientów sektora publicznego wzrosły w okresie 3 kwartałów 2022 r. o 29% r/r, pomimo okresowego spadku w III kwartale br. (spadek o 27% r/r). W okresie 3 kwartałów 2022 r. przychody z sektora publicznego stanowiły 16% całkowitych skonsolidowanych przychodów wobec 13% rok wcześniej. Największe projekty dotyczyły rozbudowy i utrzymania trójosiowego środowiska platformy wirtualizacji dla Ministerstwa Obrony Narodowej (łączny przychód w trzech kwartałach 2022 r.: 8,3 mln zł) oraz wsparcia technicznego w zakresie wirtualizacji dla instytucji centralnej (3,9 mln zł).

Struktura sprzedaży Grupy Kapitałowej wg sektorów rynku	III kwartał 2022 r.	III kwartał 2021 r.	Zmiana	3 kwartały 2022 r. narastająco	3 kwartały 2021 r. narastająco	Zmiana
Telekomunikacja i media	15 610	12 963	20%	50 387	49 676	1%
Przemysł, handel, usługi	15 668	14 496	8%	48 958	44 076	11%
Finanse	5 032	7 659	(34)%	21 501	17 637	22%
Publiczny	4 016	5 517	(27)%	22 252	17 288	29%
RAZEM	40 326	40 635	(1)%	143 098	128 677	11%

W kolejnych latach Emitent będzie konsekwentnie dążył do zrównoważonej sprzedaży do wszystkich sektorów rynku. Jednakże, zważywszy na doświadczenie, wiedzę ekspercką i oferowane rozwiązania, Atende będzie koncentrowało się na dynamicznym rozwoju sprzedaży do operatorów telekomunikacji mobilnej, dystrybutorów energii elektrycznej, podmiotów sektora finansowego oraz do instytucji i przedsiębiorstw związanych z obronnością.

Spółki Grupy Kapitałowej

Spółka dominująca **Atende** intensywnie rozwijała w III kwartale 2022 r. partnerstwo z Fortinet, światowym liderem rozwiązań z zakresu bezpieczeństwa teleinformatycznego. W efekcie działań, realizowanych również przed raportowanym kwartałem, Atende posiada obecnie najwyższy stopień partnerstwa na poziomie Expert, potwierdzający kompetencje i doświadczenie Spółki we wszystkich dostępnych modelach biznesowych: Integrator, MSSP, Cloud. Na potwierdzenie kompetencji i wzorowej współpracy z Fortinet, Atende otrzymało w październiku br. tytuł Partnera Roku Fortinet.

Spółka rozwijała swoje kompetencje także w ramach współpracy z innymi dostawcami, zdobywając kolejne certyfikacje techniczne (np. VMware Tanzu). Dodatkowo Spółka rozwijała swoją strategiczną specjalizację, czyli rozwiązania dla operatorów mobilnych.

Zespół chmurowy Atende zakończył z sukcesem swój pierwszy projekt finansowany przez Microsoft w ramach programu *End Customer Investment Funds* (ECIF). Wyzwaniem było zaprojektowanie i wdrożenie w pełni zautomatyzowanego środowiska chmurowego (*Infrastructure as a Code*) w formie PoC (ang. *Proof of Concept*) oraz procesów wdrażania nowych wersji aplikacji w oparciu o metodykę DevOps. W ramach tej inicjatywy spółka zależna Codeshine wytworzyła aplikację uruchamianą na tym środowisku, wzmacniając współpracę w ramach Grupy Atende.

W obszarze cyberbezpieczeństwa kontynuowano prace nad autorską usługą Atende Security Suite, która jest świadczona w modelu *Security as a Service*. Usługa pozwala monitorować zdarzenia zachodzące w ruchu sieciowym, urządzeniach sieciowych jak i na poszczególnych elementach końcowych np. serwerach czy komputerach użytkowników. Daje wgląd w całe środowisko IT, dzięki czemu dostarcza informacje umożliwiające zapobieganiu incydentom bezpieczeństwa. Pozwala również na bieżące realizowanie zarządzania podatnościami, zapewnia zgodność z politykami bezpieczeństwa, a dzięki symulowanym atakom phishingowym oraz dedykowanym szkoleniom wspiera ochronę pracowników przed cyberatakami. Atende Security Suite to także skuteczna ochrona przed atakami ransomware, które obecnie postrzegane są jako jedno z największych zagrożeń cyberbezpieczeństwa.

W obszarze infrastruktury technicznej warto wspomnieć o pierwszej sprzedaży i instalacji rozwiązania kompensacji mocy biernej, która miała miejsce w Urzędzie Miasta Ruda Śląska. Celem tego typu rozwiązań jest ograniczenie kosztów energii elektrycznej, których istotnym składnikiem jest opłata za moc bierną.

W III kwartale 2022 r. spółka **Atende Industries**, rozwijająca platformy chmurowe dla przemysłu 4.0, w szczególności dla nowoczesnej energetyki (*Smart Grid*), koncentrowała się na bieżących wdrożeniach i pracach badawczo-rozwojowych. Spółka realizowała umowę z Energa-Operator S.A. na utrzymanie i rozwój systemu AMI (ang. *Advanced Metering Infrastructure*) – redGrid – dla największego wdrożenia liczników inteligentnych w Polsce (1,5 mln liczników). Ponadto spółka kontynuowała pilotażowe wdrożenie platformy chmurowej besmart.energy w Energa-Operator S.A. w celu pozyskiwania danych z liczników w czasie rzeczywistym. W ramach prac nad inteligentną robotyką uruchomiono w firmie Warmtechnik zrobotyzowane stanowisko do produkcji ogniów bateryjnych, sterowane przez autorską platformę besmart.vision. W lipcu odbyły się także spotkania z Komisją Europejską w sprawie projektu rozwoju bazy danych NoSQL i jego finansowania w ramach inicjatywy EU IPCEI-CIS.

Spółka **Phoenix Systems**, rozwijająca otwarty i skalowalny system operacyjny czasu rzeczywistego Phoenix-RTOS, przeznaczony dla urządzeń brzegowych Internetu Rzeczy, w III kwartale 2022 r. koncentrowała się na dwóch obszarach działalności: sektorze *Smart Grid* i sektorze lotniczym. W obszarze *Smart Grid* spółka kontynuowała współpracę z kluczowymi klientami. W konsorcjum z Apator S.A. i Apator Telemetry sp. z o.o. spółka realizowała umowę na dostawę zestawów koncentratorowo-bilansujących, wykorzystujących autorski system operacyjny Phoenix-RTOS dla Energa-Operator S.A. W ramach współpracy z Apator Metrix S.A. spółka realizowała umowę na rozwój oprogramowania gazomierzy iSmart na potrzeby realizacji dostaw dla Fluvius System Operator CV (1 mln liczników z Phoenix-RTOS). Ponadto spółka kontynuowała prace nad licznikiem nowej generacji NILEE dla Apator S.A.

W ramach działalności w sektorze lotniczym Phoenix Systems realizował projekt „Phoenix-RTOS 178 – wersja systemu operacyjnego Phoenix-RTOS przeznaczona do realizacji systemów zgodnie z wytycznymi standardu bezpieczeństwa DO-178C safety standard”, dofinansowany przez NCBR. Kontynuowano prace nad autopilotem Phoenix-PILOT opartym o Phoenix-RTOS (wykonano pierwsze loty) i pakietem certyfikacyjnym DO-178C. Prowadzono także działania rozwoju biznesu dla Phoenix-RTOS jako systemu operacyjnego dla urządzeń/statków kosmicznych. W lipcu odbyły się także spotkania z Komisją Europejską dotyczące finansowania rozwoju systemu operacyjnego Phoenix-RTOS w ramach inicjatywy EU IPCEI-CIS.

Spółka **A2 Customer Care** (A2CC), zajmująca się kompleksowym wdrażaniem specjalistycznych rozwiązań w zakresie obsługi klienta oraz systemów klasy ERP, w III kwartale 2022 r. realizowała między innymi prace związane z umową dotyczącą wdrożenia centralnego systemu billingowego i CRM dla dwóch spółek z Grupy Kapitałowej PGE S.A. To jeden z największych aktualnie implementowanych systemów bilingowych w Polsce, a być może i w Europie. Na wdrożenie systemów przeznaczono 3 lata. Po tym okresie objęte one zostaną 36-miesięcznym okresem gwarancji i wsparcia. W III kwartale br. A2CC realizowała również prace wynikające z umowy ramowej na realizację usług wsparcia i rozwoju produktów SAP dla klienta z sektora gazowego. W ramach tej współpracy kontynuowane są prace rozwojowe i utrzymaniowe wdrożonych rozwiązań SAP for Utilities, CRM for Utilities w pełnym modelu komunikacji rynkowej opartej o EDIFACT dla łącznie 7,5 mln odbiorców.

Spółka **OmniChip**, zajmująca się projektowaniem urządzeń elektronicznych i układów scalonych, w III kwartale br. realizowała prace zlecone dla czterech zewnętrznych firm półprzewodnikowych. Spółka kontynuowała także prace nad przestrzennym modulatorem światła, powstającym w ramach projektu REALHOLO, dofinansowanego z unijnego programu badań i innowacji Horyzont 2020, oraz nad wyborem technologii własnego IP półprzewodnikowego (ang. *Intellectual Property*).

TrustIT, specjalizujący się w świadczeniu usług zdalnego utrzymania systemów IT, w III kwartale 2022 r. prowadził rutynową działalność operacyjną oraz pozyskał kilka nowych kontraktów na stałą opiekę informatyczną. W raportowanym okresie w TrustIT nastąpiły również zmiany organizacyjne. Zgodnie z panującym w grupie kapitałowej standardem, Zarząd TrustIT został poszerzony do dwóch osób. Zintensyfikowano działania mające na celu wykorzystanie wspólnego potencjału Atende oraz TrustIT, co zaowocowało złożeniem ofert oraz realizacją kilku wspólnych projektów. Korzystając ze wsparcia i relacji Atende, TrustIT przygotowało dedykowaną ofertę do podmiotów medycznych, która spotkała się z bardzo pozytywnym odbiorem oraz reakcją potencjalnych klientów.

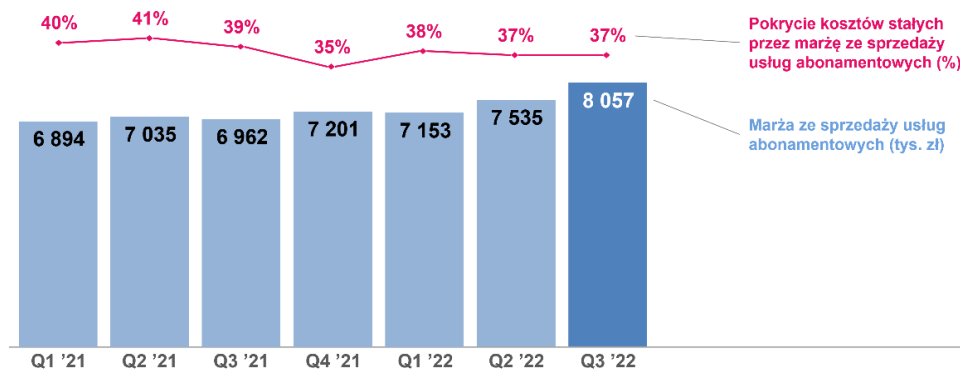
W III kwartale 2022 r. spółka **Codeshine**, specjalizująca się w tworzeniu nowoczesnego oprogramowania internetowego oraz w zaawansowanej analizie dużych zbiorów danych pochodzących z różnych źródeł, czyli w tzw. technologii *Big Data*, prowadziła działania związane z pozyskaniem nowych kontraktów, realizacją obecnych projektów oraz rozszerzeniem zespołu technicznego. Głównymi projektami realizowanymi przez Codeshine w raportowanym kwartale były dwa istotne wdrożenia platformy Decidim, adresującej potrzeby partycypacji obywatelskiej, dla Urzędu Miasta Warszawa. Ponadto spółka realizowała system dedykowany obsłudze miejskiego wolontariatu oraz tworzyła serwis kulinarny dla czołowego producenta produktów spożywczych w Polsce. Spółka prowadziła także rozmowy handlowe dotyczące potencjalnych projektów z obszaru CRM oraz serwisów internetowych.

Sprzedaż usług o charakterze stałym

Atende przywiązuje dużą wagę do usług o charakterze stałym, zwanych dalej usługami abonamentowymi. Są to głównie przychody ze sprzedaży usług w modelu *cloud computing* oraz usługi outsourcingowe i serwisowe. Charakterystyczne dla usług abonamentowych jest cykliczne fakturowanie (najczęściej co miesiąc), a umowy na ich świadczenie zwykle są wieloletnie lub przewidują długie terminy wypowiedzenia. Wzrost udziału sprzedaży abonamentowej jest ważnym elementem strategii Emitenta.

W III kwartale 2022 r. skonsolidowana marża ze sprzedaży usług abonamentowych wyniosła 8,1 mln zł, co oznacza wzrost o 16% r/r. Wypracowana marża pokryła 37% kosztów stałych Grupy Atende w III kwartale br. W stosunku do II kwartału 2022 r. marża w III kwartale br. wzrosła o 7%. Największy wzrost względem poprzedzającego kwartału osiągnięto w zakresie sprzedaży usług serwisowych przez Atende.

Sprzedaż usług abonamentowych Grupy Atende – ujęcie kwartalne



* Marża ze sprzedaży = Przychody ze sprzedaży – koszty sprzedaży zmienne

2.5. Opis czynników i zdarzeń o nietypowym charakterze mającym znaczny wpływ na osiągnięte wyniki finansowe

Nie wystąpiły w raportowanym okresie.

2.6. Istotne wydarzenia w okresie objętym sprawozdaniem

Zmiany w Radzie Nadzorczej Spółki

Dnia 21 czerwca 2022 r. Paweł Małyśka złożył rezygnację z pełnienia funkcji członka Rady Nadzorczej Atende z dniem 8 lipca 2022 r. Dnia 19 lipca 2022 r. na członka Rady Nadzorczej Spółki powołana została Elżbieta Häuser-Schöneich.

2.7. Istotne wydarzenia po dacie bilansowej

Zaprzestanie wydzielania zorganizowanych działalności przedsiębiorstwa

Dnia 28 października 2022 r. Zarząd Atende powziął uchwały o zaprzestaniu uznawania jednostek organizacyjnych Spółki w postaci pionu integracji i pionu infrastruktury jako samobilansujących się oddziałów, stanowiących zorganizowane części przedsiębiorstwa. Tym samym proces wydzielenia działalności operacyjnych nie będzie kontynuowany.

2.8. Wskazanie czynników, które w ocenie Emitenta będą miały wpływ na wyniki finansowe w kolejnych kwartałach

Czynniki zewnętrzne, które mogą mieć wpływ na działalność operacyjną i wyniki finansowe Emitenta i jego Grupy Kapitałowej w najbliższych kwartałach, są następujące:

- o opóźnienia w dostawach produktów, związane z zakłóceniami w łańcuchu dostaw kluczowego dostawcy Atende,
- o wojna w Ukrainie,
- o efekty pandemii COVID-19,
- o wzrastający poziom inflacji,
- o tempo rozwoju gospodarczego Polski,
- o stabilność sytuacji wewnętrznej w kraju,
- o wpływ sytuacji politycznej na decyzje inwestycyjne instytucji publicznych i przedsiębiorstw,
- o skłonność przedsiębiorstw do inwestycji w rozwój infrastruktury IT,
- o kształtowanie się kursu złotego wobec euro i dolara,
- o poziom wykorzystania przez przedsiębiorstwa i inne podmioty funduszy unijnych,
- o wzrost świadomości potrzeb w zakresie IT,
- o dostępność i oprocentowanie kredytów.

Do czynników wewnętrznych istotnych dla rozwoju Grupy Atende zaliczyć należy:

- o maksymalne wykorzystanie efektu synergii między spółkami wchodzącymi w skład Grupy,
- o dynamiczne zwiększanie przychodów z segmentu usług, w tym z segmentu usług o charakterze stałym (abonamentowych),
- o utrzymanie/uzyskanie najwyższych statusów partnerstwa u największych producentów sprzętu i oprogramowania,
- o wzmocnienie działań sprzedażowych,
- o stopień dywersyfikacji partnerów handlowych.

Zgodnie ze strategią, spółki Grupy będą intensyfikowały rozwój działalności zwłaszcza w zakresie usług abonamentowych, które mają duży wpływ na stabilizację sytuacji finansowej Emitenta i Grupy Kapitałowej, oraz wzrost sprzedaży oprogramowania, innowacyjnych rozwiązań technicznych i usług wysokomarżowych.

Informacja nt. wpływu skutków wojny w Ukrainie na działalność Grupy Atende

Rosyjska inwazja na Ukrainę, rozpoczęta 24 lutego 2022 r., jest czynnikiem mocno destabilizującym otoczenie gospodarcze w regionie, w tym oczywiście w Polsce. Atende i spółki zależne nie prowadzą działalności w krajach bezpośrednio zaangażowanych w konflikt, czyli w Ukrainie, Rosji i Białorusi. Spółki Grupy Kapitałowej nie prowadzą również handlu z podmiotami z wymienionych krajów.

W ocenie Zarządu największym czynnikiem ryzyka, który może negatywnie wpłynąć na wyniki Grupy w kolejnych kwartałach, jest zmienność i nieprzewidywalność kursów walutowych. Wynika to z faktu, że większość zamawianego towaru jest rozliczana w walutach obcych.

Wzrost niepewności może także negatywnie wpłynąć na inwestycje informatyczne, zwłaszcza u klientów komercyjnych. Z drugiej strony obserwowane jest zwiększone zainteresowanie systemami cyberbezpieczeństwa, głównie ze strony operatorów infrastruktury krytycznej. Atende od wielu lat dostarcza rozwiązania informatyczne, w tym dotyczące cyberbezpieczeństwa, do służb mundurowych. Spółka podjęła działania mające na celu zapewnienie ciągłości działania klientów, zwłaszcza w przypadku eskalacji konfliktu. Samo Atende nie jest istotnie narażone na zwiększone ryzyko cyberataku, jednakże Spółka zwiększyła czujność w tym zakresie. Dotychczas nie zidentyfikowano cyberincydentu.

Na dzień publikacji niniejszego raportu Spółka nie jest w stanie oszacować wpływu wojny w Ukrainie na działalność oraz wyniki finansowe Grupy Atende w kolejnych kwartałach.

2.9. Pozostałe informacje

2.9.1. Stanowisko Zarządu dotyczące możliwości zrealizowania wcześniej publikowanych prognoz wyników na dany rok

Spółka nie publikowała prognoz na 2022 r.

2.9.2. Wskazanie akcjonariuszy posiadających bezpośrednio lub pośrednio przez podmioty zależne co najmniej 5% ogólnej liczby głosów na walnym zgromadzeniu Emitenta na dzień przekazania raportu

	Liczba akcji przedstawiona w poprzednim raporcie okresowym ¹	Udział w liczbie głosów na WZ przedstawiona w poprzednim raporcie okresowym ¹	Zmiana udziału w liczbie głosów na WZ w okresie 13.09.2022 - 15.11.2022	Liczba akcji na dzień przekazania raportu ²	Udział w liczbie głosów na WZ na dzień przekazania raportu ²
Roman Szwed wraz z podmiotem powiązanim Spinoza Investments Sp. z o.o. S.K.A. ³	11 956 958	32,90%	-	11 956 958	32,90%
Nationale-Nederlanden OFE ⁴	6 103 000	16,79%	-	6 103 000	16,79%
PKO OFE ⁴	3 409 988	9,38%	-	3 409 988	9,38%
Pozostali	14 873 398	40,93%	-	14 873 398	40,93%
Razem	36 343 344	100%	nd.	36 343 344	100%

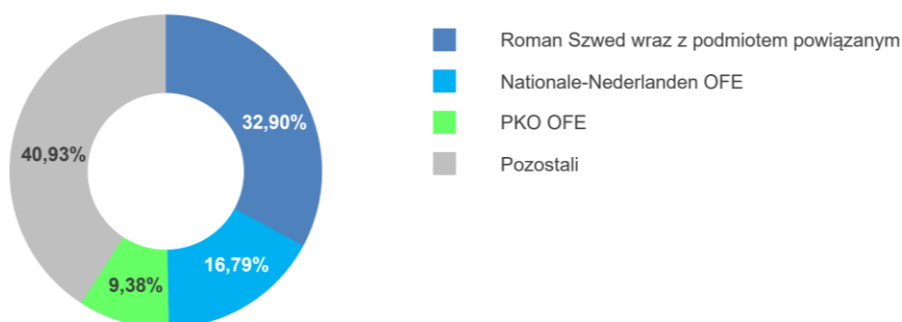
¹ Stan według uzyskanych potwierdzeń do dnia 13 września 2022 r.

² Stan według uzyskanych potwierdzeń do dnia 15 listopada 2022 r.

³ Spinoza Investments Sp. z o.o. S.K.A. jest podmiotem w 100% kontrolowanym, bezpośrednio i pośrednio (poprzez Spinoza Fundusz Inwestycyjny Zamknięty Aktywów Niepublicznych) przez Romana Szweda.

Udział % w kapitale zakładowym Spółki akcjonariuszy jest zgodny z udziałami % w liczbie głosów na walnym zgromadzeniu.

Struktura akcjonariatu na dzień przekazania niniejszego raportu
(akcjonariusze posiadający pow. 5% ogólnej liczby głosów na walnym zgromadzeniu Emitenta).



2.9.3. Zestawienie zmian w stanie posiadania akcji spółki lub uprawnień do nich (opcji) przez członków Zarządu oraz Rady Nadzorczej

Zgodny z wiedzą Zarządu stan posiadania akcji Emitenta przez członków Zarządu i Rady Nadzorczej wraz z zestawieniem zmian przedstawiono w poniższej tabeli.

	Liczba akcji przedstawiona w poprzednim raporcie okresowym ¹	Zwiększenia	Zmniejszenia	Liczba akcji na dzień przekazania raportu ²
Marcin Petrykowski – prezes Zarządu	-	-	-	-
Iwona Bakuła – wiceprezes Zarządu	10 000	-	-	10 000
Mariusz Stusiński – wiceprezes Zarządu	34 800	-	-	34 800
Roman Szwed – przewodniczący Rady Nadzorczej ³	11 956 958	-	-	11 956 958
Patrycja Buchowicz – wiceprzewodniczący Rady Nadzorczej	-	-	-	-
Elżbieta Häuser-Schöneich – członek Rady Nadzorczej	-	-	-	-
Jan Madey – członek Rady Nadzorczej	-	-	-	-
Maciej Matusiak – członek Rady Nadzorczej	-	-	-	-

¹ Stan według uzyskanych potwierdzeń do dnia 13 września 2022 r.

² Stan według uzyskanych potwierdzeń do dnia 15 listopada 2022 r.

³ Wraz z podmiotem powiązanim Spinoza Investments Sp. z o.o. S.K.A., który jest w 100% kontrolowany, bezpośrednio i pośrednio (poprzez Spinoza Fundusz Inwestycyjny Zamknięty Aktywów Niepublicznych), przez Romana Szweda.

Liczba akcji jest równa liczbie głosów na walnym zgromadzeniu. Udział % w kapitale zakładowym Spółki ww. akcjonariuszy jest zgodny z udziałami % w liczbie głosów na walnym zgromadzeniu. Wartość nominalna 1 akcji Atende S.A. wynosi 0,20 zł.

Członkowie Zarządu i Rady Nadzorczej nie posiadają opcji na akcje Spółki. Żaden z akcjonariuszy nie posiada specjalnych uprawnień kontrolnych w stosunku do Atende S.A. Spółka nie posiada akcji uprzywilejowanych.

2.9.4. Informacje o istotnych postępowaniach toczących się przed sądem, organem właściwym dla postępowania arbitrażowego lub organem administracji

Na dzień publikacji raportu Spółka oraz podmioty zależne nie są stroną sporu sądowego.

2.9.5. Informacje o istotnych transakcjach zawartych przez spółki Grupy z podmiotami powiązanymi na innych warunkach niż rynkowe

W okresie objętym niniejszym raportem nie zostały zawarte przez Emitenta ani przez jednostkę od niego zależną transakcje z podmiotami powiązanymi, ani pojedynczo, ani też łącznie, które byłyby istotne i zawarte na warunkach innych niż rynkowe.

2.9.6. Informacje o udzielonych przez Emitenta lub przez jednostkę od niego zależną poręczeniach kredytów lub udzielonych gwarancjach, gdzie wartość poręczenia lub gwarancji jest znacząca

Kwoty zobowiązań pozabilansowych zaprezentowane zostały w nocie 1.7.14 niniejszego raportu.

2.9.7. Inne informacje, które zdaniem Spółki są istotne dla oceny jej sytuacji kadrowej, majątkowej, finansowej wyniku finansowego i ich zmian, oraz informacje, które są istotne dla oceny możliwości realizacji zobowiązań przez Emitenta.

Spółka posiada stabilną sytuację kadrową, majątkową i finansową. Nie są znane żadne przesłanki, mogące negatywnie wpłynąć na możliwość realizacji zobowiązań przez Emitenta.

3. Śródroczne skrócone jednostkowe sprawozdanie finansowe sporządzone zgodnie z MSSF UE

3.1. Jednostkowe sprawozdanie z sytuacji finansowej

AKTYWA	stan na 30.09.2022	stan na 30.06.2022	stan na 31.12.2021	stan na 30.09.2021*
Aktywa trwałe	54 271	54 411	56 321	60 764
Rzeczowe aktywa trwałe	16 087	16 417	17 475	17 928
Wartości niematerialne	5 350	5 082	4 876	4 662
Aktywa z tytułu prawa do użytkowania	4 472	4 866	5 609	6 074
Inwestycje w jednostki podporządkowane	16 946	16 946	16 946	16 946
Aktywa wyceniane w wartości godziwej przez pozostałe całkowite dochody	80	80	80	80
Aktywa z tytułu odroczonego podatku dochodowego	2 399	1 626	1 646	1 658
Aktywa z tytułu umów z klientami	4 874	4 297	3 009	5 119
Pozostałe aktywa trwałe	4 063	5 097	6 680	8 297
Aktywa obrotowe	74 434	76 215	104 082	66 302
Zapasy	13 753	4 744	4 459	7 079
Aktywa z tytułu umów z klientami	7 957	9 640	9 589	10 064
Należności z tytułu dostaw i usług	28 715	40 633	58 663	23 952
Należności z tytułu bieżącego podatku dochodowego	-	-	-	1
Pozostałe należności	314	344	358	205
Pozostałe aktywa finansowe	2 777	2 459	2 029	2 211
Rozliczenia międzyokresowe krótkookresowe	18 816	16 201	22 171	21 169
Środki pieniężne i ich ekwiwalenty	2 102	2 194	6 813	1 621
AKTYWA RAZEM	128 705	130 626	160 403	127 066

* Dane przekształcone. Opis zmian przedstawiono w nocie 3.5.

PASYWA	stan na 30.09.2022	stan na 30.06.2022	stan na 31.12.2021	stan na 30.09.2021
Kapitał własny	65 464	68 932	69 240	69 794
Kapitał zakładowy	7 269	7 269	7 269	7 269
Kapitał zapasowy ze sprzedaży akcji powyżej ceny nominalnej	14 753	14 753	14 753	14 753
Zyski zatrzymane	43 442	46 910	47 218	47 772
Zobowiązania długoterminowe	8 649	9 594	12 244	14 242
Kredyty i pożyczki	559	459	1 303	2 151
Pozostałe zobowiązania finansowe	48	82	157	208
Zobowiązania z tytułu leasingu	2 104	2 429	3 484	3 910
Zobowiązania z tytułu umów z klientami	4 884	5 570	6 244	7 071
Pozostałe zobowiązania długoterminowe	83	83	85	89
Rezerwa na świadczenia emerytalne i podobne	971	971	971	813
Zobowiązania krótkoterminowe	54 592	52 100	78 919	43 030
Kredyty i pożyczki	6 935	10 316	3 565	4 766
Pozostałe zobowiązania finansowe	161	176	434	369
Zobowiązania z tytułu leasingu	2 741	2 768	2 536	2 661
Zobowiązania z tytułu umów z klientami	13 407	15 868	21 497	19 390
Zobowiązania z tytułu dostaw i usług	25 885	14 597	36 965	9 452
Pozostałe zobowiązania krótkoterminowe	5 421	8 303	13 789	6 376
Rezerwa na świadczenia emerytalne i podobne	42	72	133	16
PASYWA RAZEM	128 705	130 626	160 403	127 066

3.2. Jednostkowe sprawozdanie z całkowitych dochodów

	III kwartał 2022 r.	III kwartał 2021 r.	3 kwartały 2022 r. narastająco	3 kwartały 2021 r. narastająco
Przychody netto ze sprzedaży	34 332	35 196	124 962	114 539
Koszty własne sprzedaży	28 728	28 863	101 258	89 622
Zysk brutto na sprzedaży	5 604	6 333	23 704	24 917
Pozostałe przychody operacyjne	8	97	66	128
Koszty ogólnego zarządu	9 418	8 442	27 454	24 565
Pozostałe koszty operacyjne	7	52	159	3 339
Zysk/ (strata) na działalności operacyjnej	(3 813)	(2 064)	(3 843)	(2 859)
Przychody finansowe	254	22	787	253
Koszty finansowe	682	448	1 473	856
Zysk/ (strata) przed opodatkowaniem	(4 241)	(2 490)	(4 529)	(3 462)
Podatek dochodowy	(773)	(426)	(753)	80
Zysk/ (strata) netto	(3 468)	(2 064)	(3 776)	(3 542)
Inne całkowite dochody:	-	-	-	-
- które zostaną przekwalifikowane na zyski lub straty po spełnieniu określonych warunków	-	-	-	-
- które nie zostaną przekwalifikowane na zyski lub straty w kolejnych okresach	-	-	-	-
Suma dochodów całkowitych	(3 468)	(2 064)	(3 776)	(3 542)

3.3. Jednostkowe sprawozdanie z przepływów pieniężnych

	III kwartał 2022 r.	III kwartał 2021 r. *	3 kwartały 2022 r. narastająco	3 kwartały 2021 r. narastająco*
DZIAŁALNOŚĆ OPERACYJNA				
Zysk / (strata) przed opodatkowaniem	(4 241)	(2 490)	(4 529)	(3 462)
Korekty razem:	8 943	9 824	937	(20 539)
Amortyzacja	1 703	1 716	4 961	5 042
Zyski/ (straty) z tytułu różnic kursowych	114	103	176	(2)
Odsetki i udziały w zyskach (dywidendy)	14	33	170	169
Zysk/ (strata) z działalności inwestycyjnej	(2)	(1)	27	24
Inne korekty	(625)	(82)	(2 013)	(3 423)
Zmiana kapitału pracującego:	9 322	2 818	(8 467)	(26 137)
Zapasy	(9 009)	1 356	(9 294)	839
Należności	13 095	11 700	29 800	31 146
Zobowiązania i rezerwy	5 236	(10 238)	(28 973)	(58 122)
Zmiana stanu pozostałych aktywów	(1 583)	5 237	6 083	3 788
Przepływy z działalności operacyjnej	4 702	7 334	(3 592)	(24 001)
Podatek dochodowy (zapłacony) / zwrócony	-	69	-	(11 879)
Przepływy pieniężne netto z działalności operacyjnej	4 702	7 403	(3 592)	(35 880)
DZIAŁALNOŚĆ INWESTYCYJNA				
Wpływy	36	149	118	1 803
Zbycie wartości niematerialnych oraz rzeczowych aktywów trwałych	4	1	11	11
Spłata udzielonych pożyczek krótkoterminowych	32	148	107	592
Zbycie aktywów finansowych	-	-	-	1 200
Wydatki	1 077	1 280	2 464	3 616
Nabycie wartości niematerialnych oraz rzeczowych aktywów trwałych	977	1 280	2 264	3 566
Udzielone pożyczki krótkoterminowe	100	-	200	50
Przepływy pieniężne netto z działalności inwestycyjnej	(1 041)	(1 131)	(2 346)	(1 813)
DZIAŁALNOŚĆ FINANSOWA				
Wpływy	6 642	-	10 420	6 580
Kredyty i pożyczki	6 642	-	10 420	6 580
Wydatki	10 395	7 276	9 193	53 587
Spłaty kredytów i pożyczek	9 432	6 306	6 329	14 140
Płatności zobowiązań z tytułu umów leasingowych	795	862	2 469	2 608
Dywidendy wypłacone	-	-	-	36 343
Odsetki	85	108	233	243
Inne wydatki finansowe	83	-	162	253
Przepływy pieniężne netto z działalności finansowej	(3 753)	(7 276)	1 227	(47 007)
PRZEPIŁYWKY PIENIĘŻNE NETTO RAZEM	(92)	(1 004)	(4 711)	(84 700)
Bilansowa zmiana stanu środków pieniężnych, w tym	(92)	(1 004)	(4 711)	(84 700)
- zmiana stanu środków pieniężnych z tytułu różnic kursowych	-	-	-	-
Środki pieniężne na początek okresu	2 194	2 625	6 813	86 321
Środki pieniężne na koniec okresu	2 102	1 621	2 102	1 621

* Dane przekształcone. Opis zmian przedstawiono w nocie 3.5.

3.4. Jednostkowe sprawozdanie ze zmian w kapitale własnym

	Kapitał zakładowy	Kapitał zapasowy ze sprzedaży akcji powyżej ceny nominalnej	Zyski zatrzymane	Kapitał własny ogółem
3 kwartały 2022 r. narastająco				
Kapitał własny na dzień 1.01.2022 r.	7 269	14 753	47 218	69 240
Suma dochodów całkowitych	-	-	(3 776)	(3 776)
<i>Wynik finansowy bieżącego okresu</i>	-	-	(3 776)	(3 776)
Kapitał własny na dzień 30.09.2022 r.	7 269	14 753	43 442	65 464
2021 r.				
Kapitał własny na dzień 1.01.2021 r.	7 269	14 753	87 657	109 679
Transakcje z właścicielami:	-	-	(36 343)	(36 343)
<i>Wypłata dywidendy</i>	-	-	(36 343)	(36 343)
Suma dochodów całkowitych	-	-	(4 096)	(4 096)
<i>Wynik finansowy bieżącego okresu</i>	-	-	(4 096)	(4 096)
Kapitał własny na dzień 31.12.2021 r.	7 269	14 753	47 218	69 240
3 kwartały 2021 r. narastająco				
Kapitał własny na dzień 1.01.2021 r.	7 269	14 753	87 657	109 679
Transakcje z właścicielami:	-	-	(36 343)	(36 343)
<i>Wypłata dywidendy</i>	-	-	(36 343)	(36 343)
Suma dochodów całkowitych	-	-	(3 542)	(3 542)
<i>Wynik finansowy bieżącego okresu</i>	-	-	(3 542)	(3 542)
Kapitał własny na dzień 30.09.2021 r.	7 269	14 753	47 772	69 794

3.5. Zmiana zasad (polityki) rachunkowości

1. Spółka zmieniła prezentację części aktywów, wykazywanych dotychczas jako zapasy, związanych z przedpłaconymi kosztami wykonania umowy, dla których nie rozpoczęto jeszcze prac w ramach umów z klientami. Dotychczas prezentowane były one jako „produkcja w toku” w zapasach, zaś aktualnie wchodzi one w skład krótkoterminowych rozliczeń międzyokresowych czynnych. Według Spółki, zmieniona prezentacja lepiej odzwierciedla charakter tych składników aktywów i jest spójna z zasadami prezentacji przyjętymi dla kosztów wykonania już trwających umów, które również są prezentowane w rozliczeniach międzyokresowych czynnych. Wartość tych aktywów na dzień 30 września 2021 r. to 2 754 tys. zł.

Wpływ powyższej zmiany na dane porównawcze poszczególnych elementów sprawozdań, zaprezentowane w niniejszym sprawozdaniu, został przedstawiony poniżej.

Sprawozdanie z sytuacji finansowej

	stan na 30.09.2021 dane zaraportowane	(1)	stan na 30.09.2021 dane przekształcone
Aktywa obrotowe	66 302	-	66 302
Zapasy	9 833	(2 754)	7 079
Rozliczenia międzyokresowe krótkookresowe	18 415	2 754	21 169
Aktywa razem	127 066	-	127 066

Sprawozdanie z przepływów pieniężnych

	III kwartał 2021 r. – dane zaraportowane	(1)	III kwartał 2021 r. – dane przekształcone
Przepływy pieniężne netto z działalności operacyjnej	7 403	-	7 403
Zmiana kapitału pracującego, w tym:	6 403	(3 585)	2 818
<i>Zapasy</i>	4 941	(3 585)	1 356
Zmiana stanu pozostałych aktywów	1 652	3 585	5 237

	3 kwartały 2021 r. narastająco – dane zaraportowane	(1)	3 kwartały 2021 r. narastająco – dane przekształcone
Przepływy pieniężne netto z działalności operacyjnej	(35 880)	-	(35 880)
Zmiana kapitału pracującego, w tym:	(16 397)	(9 740)	(26 137)
<i>Zapasy</i>	10 579	(9 740)	839
Zmiana stanu pozostałych aktywów	(5 952)	9 740	3 788

Warszawa, 15 listopada 2022 r.

Marcin Petrykowski

Iwona Bakuła

Mariusz Stusiński

Prezes Zarządu

Wiceprezes Zarządu

Wiceprezes Zarządu