



SKRÓCONE SPRAWOZDANIE FINANSOWE

za 1 kwartał 2023 roku

sporządzone zgodnie
z Międzynarodowymi

Standardami Sprawozdawczości Finansowej

zatwierdzonymi do stosowania przez UE

SPIS TREŚCI

1. SPRAWOZDANIE FINANSOWE	3
1.1. Śródroczne skrócone sprawozdanie z sytuacji finansowej.....	3
1.2. Śródroczne skrócone sprawozdanie z dochodów całkowitych	4
1.3. Śródroczne skrócone sprawozdanie ze zmian w kapitale własnym	5
1.4. Śródroczne skrócone sprawozdanie z przepływów pieniężnych.....	6
2. INFORMACJE DODATKOWE	7
2.1. Informacje ogólne	7
2.2. Charakterystyka wyników finansowych osiągniętych w okresie sprawozdawczym.	8
2.3. Zastosowanie Międzynarodowych Standardów Sprawozdawczości Finansowej.	12
2.4. Istotne wartości oparte na profesjonalnym osądzie i szacunkach.	13
2.5. Pozostałe informacje objaśniające do sprawozdania finansowego.	14

1. SPRAWOZDANIE FINANSOWE

1.1. Śródroczne skrócone sprawozdanie z sytuacji finansowej

Wyszczególnienie	stan na	stan na	stan na
	31.03.2023	31.12.2022	31.03.2022
	niebadane	badane	niebadane
A k t y w a			
Aktywa trwałe	356 082	360 207	367 476
1. Rzeczowe aktywa trwałe	341 996	346 992	352 425
2. Wartość firmy	2 008	2 008	2 008
3. Wartości niematerialne	903	914	902
4. Należności długoterminowe	98	88	88
5. Udziały w jednostkach stowarzyszonych wycenianych metodą praw własności	563	549	577
5.1 Udziały w jednostkach stowarzyszonych wycenianych metodą praw własności	40	40	66
5.2 Inne długoterminowe aktywa finansowe	523	509	511
6. Długoterminowe rozliczenia międzyokresowe	40	36	46
7. Aktywa z tytułu podatku odroczonego	10 474	9 620	11 430
Aktywa obrotowe	394 963	384 934	435 702
1. Zapasy	87 820	90 027	97 497
2. Należności krótkoterminowe	116 059	136 655	112 808
2.1. Należności z tytułu dostaw i usług oraz pozostałe należności	114 714	133 275	111 071
2.2. Należności z tytułu podatku CIT	1 345	3 380	1 737
3. Krótkoterminowe rozliczenia międzyokresowe	4 294	688	4 064
4. Środki pieniężne oraz inne aktywa finansowe	186 790	157 564	221 333
- środki pieniężne	185 528	155 779	220 315
- inne aktywa finansowe	1 262	1 785	1 018
A k t y w a r a z e m	751 045	745 141	803 178
P a s y w a			
Kapitał własny ogółem	655 678	639 664	715 050
1. Kapitał podstawowy	7 499	7 499	7 499
2. Akcje własne	(106 218)	(106 218)	0
3. Kapitał z emisji akcji powyżej ich wartości nominalnej	18 146	18 146	18 146
4. Kapitał zapasowy	577 970	577 970	585 124
5. Kapitał rezerwowy	106 580	106 580	56 200
6. Kapitał z aktualizacji wyceny	710	710	710
7. Inne składniki kapitału	(1 818)	(1 818)	(2 198)
8. Zyski zatrzymane/ niepokryte straty	52 809	36 795	49 569
Zobowiązania ogółem	95 367	105 477	88 128
Zobowiązania długoterminowe i rezerwy na zobowiązania	17 886	17 670	18 270
1. Rezerwy na zobowiązania	10 825	10 825	11 202
1.1. Rezerwa na świadczenia emerytalne i podobne	10 825	10 825	11 202
2. Zobowiązania długoterminowe	7 061	6 845	7 068
Zobowiązania krótkoterminowe	77 481	87 807	69 858
1. Zobowiązania z tytułu dostaw i usług oraz pozostałe zobowiązania	56 423	70 592	51 970
2. Zobowiązania z tytułu świadczeń pracowniczych	18 036	16 855	16 580
3. Rozliczenia międzyokresowe oraz inne zobowiązania	3 022	360	1 308
P a s y w a r a z e m	751 045	745 141	803 178

1.2. Śródroczne skrócone sprawozdanie z dochodów całkowitych

Sprawozdanie z całkowitych dochodów		1 kwartał 2023	1 kwartał 2022
		<i>niebadane</i>	<i>niebadane</i>
I.	Przychody	157 143	133 410
	Przychody z tytułu umów z Klientami	154 955	131 906
	Przychody ze sprzedaży detalicznej	2 188	1 504
II.	Koszty	(139 251)	(125 712)
	Koszt własny sprzedaży	(108 116)	(98 238)
	Pozostałe przychody /koszty operacyjne	123	26
	Koszty sprzedaży	(15 655)	(14 349)
	Koszty zarządu	(15 603)	(13 151)
III.	Zysk z działalności operacyjnej	17 892	7 698
	Przychody finansowe	2 306	539
	Koszty finansowe	(251)	(229)
IV.	Zysk przed opodatkowaniem	19 947	8 008
	Podatek dochodowy	(3 933)	(1 484)
V.	Zysk netto z działalności kontynuowanej	16 014	6 524
VI.	Inne całkowite dochody	0	0
VII.	Całkowite dochody ogółem	16 014	6 524

Podstawowy i rozwodniony zysk/strata na jedną akcję.

Średnioważona liczba akcji zwykłych	1 291 846	1 499 755
Zysk (strata) na jedną akcję (w zł)	12,40 zł	4,35 zł
Zysk rozwodniony na jedną akcję (w zł)	12,40 zł	4,35 zł

1.3. Śródroczne skrócone sprawozdanie ze zmian w kapitale własnym

Sprawozdanie ze zmian w kapitale własnym		Kapitał akcyjny	Akcje własne *)	Nadwyżka ze sprzedaży akcji powyżej ich wartości nominalnej	Kapitał zapasowy	Kapitał rezerwowy	Kapitał z aktualizacji wyceny	Inne składniki kapitału	Zyski/straty z lat ubiegłych	Kapitał własny Razem
I kwartał 2023 rok (niebadany)	Na 31 grudnia 2022	7 499	(106 218)	18 146	577 970	106 580	710	(1 818)	36 795	639 664
	- wynik netto	0	0	0	0	0	0	0	16 014	16 014
	- inne całkowite dochody	0	0	0	0	0	0	0	0	0
	a) całkowite dochody razem	0	0	0	0	0	0	0	16 014	16 014
	b) przekazanie niepodzielonego zysku zgodnie z uchwałą WZA	0	0	0	0	0	0	0	0	0
	c) przeznaczenie na dywidendę	0	0	0	0	0	0	0	0	0
	d) przekazanie kapitału zapasowego na kapitał rezerwowy	0	0	0	0	0	0	0	0	0
Na 31 marca 2023	7 499	(106 218)	18 146	577 970	106 580	710	(1 818)	52 809	655 678	
2022 rok (badane)	Na 1 stycznia 2022	7 499	0	18 146	585 124	56 200	710	(2 198)	43 045	708 526
	- wynik netto	0	0	0	0	0	0	0	36 976	36 976
	- inne całkowite dochody	0	0	0	0	0	0	380	0	380
	a) całkowite dochody razem	0	0	0	0	0	0	380	36 976	37 356
	b) przekazanie niepodzielonego zysku zgodnie z uchwałami WZA	0	0	0	43 226	0	0	0	(43 226)	0
	c) przeznaczenie na dywidendę	0	0	0	56 200	(56 200)	0	0	0	0
	d) przekazanie kapitału zapasowego na kapitał rezerwowy	0	0	0	(106 580)	106 580	0	0	0	0
e) nabycie akcji własnych *)	0	(106 218)	0	0	0	0	0	0	(106 218)	
Na 31 grudnia 2022	7 499	(106 218)	18 146	577 970	106 580	710	(1 818)	36 795	639 664	
I kwartał 2022 rok (niebadany)	Na 31 grudnia 2021	7 499	0	18 146	585 124	56 200	710	(2 198)	43 045	708 526
	- wynik netto	0	0	0	0	0	0	0	6 524	6 524
	a) całkowite dochody razem	0	0	0	0	0	0	0	6 524	6 524
	Na 31 marca 2022	7 499	0	18 146	585 124	56 200	710	(2 198)	49 569	715 050

1.4. Śródroczne skrócone sprawozdanie z przepływów pieniężnych

Sprawozdanie z przepływów pieniężnych	1 kwartał 2023	1 kwartał 2022
	niebadane	niebadane
A. Przepływy pieniężne netto z działalności operacyjnej		
I. Zysk (strata) brutto	19 947	8 008
II. Korekty razem	10 393	19 756
1. Amortyzacja	7 284	7 195
2. Zyski (straty) z tytułu różnic kursowych	22	(18)
3. Zapłacony podatek dochodowy	(2 747)	(3 257)
4. Odsetki i udziały w zyskach (dywidendy)	(2 096)	(423)
5. (Zysk) strata z tytułu działalności inwestycyjnej	(51)	14
7. Zmiana stanu zapasów	2 208	6 945
8. Zmiana stanu należności	18 552	29 362
9. Zmiana stanu zobowiązań krótkoterminowych (z wyjątkiem pożyczek i kredytów)	(12 378)	(17 672)
10. Zmiana stanu rozliczeń międzyokresowych	(401)	(2 390)
III. Przepływy pieniężne netto z działalności operacyjnej	30 340	27 764
B. Przepływy pieniężne netto z działalności inwestycyjnej		
1. Zbycie wartości niematerialnych oraz rzeczowych aktywów trwałych	69	53
2. Nabycie wartości niematerialnych oraz rzeczowych aktywów trwałych	(2 352)	(5 908)
3. Otrzymane odsetki	2 278	529
4. Zbycie aktywów finansowych	0	18
5. Inne wydatki inwestycyjne	(48)	(68)
IV. Przepływy pieniężne netto z działalności inwestycyjnej	(53)	(5 376)
C. Przepływy pieniężne netto z działalności finansowej		
1. Płatności zobowiązań z tytułu umów leasingu finansowego	(357)	(354)
2. Odsetki z tytułu umów leasingu finansowego	(181)	(106)
V. Przepływy pieniężne netto z działalności finansowej	(538)	(460)
D. Przepływy pieniężne netto, razem	29 749	21 928
E. Bilansowa zmiana stanu środków pieniężnych:	29 749	21 928
- zmiana stanu środków pieniężnych z tytułu różnic kursowych	103	(13)
F. Środki pieniężne na początek okresu	155 779	198 387
G. Środki pieniężne na koniec okresu (F+/- D)	185 528	220 315

2. INFORMACJE DODATKOWE

2.1. Informacje ogólne

2.1.1 Forma prawna i podstawowy przedmiot działalności według Polskiej Klasyfikacji Działalności (PKD).

Wawel Spółka Akcyjna z siedzibą w Krakowie.

Spółka jest zarejestrowana w Krajowym Rejestrze Sądowym prowadzonym przez Sąd Rejonowy dla Krakowa - Śródmieścia XI Wydział Gospodarczy w Krakowie pod numerem 14525. Spółce nadano numer statystyczny REGON: 350035154.

Podstawowym przedmiotem działalności Spółki według działów Polskiej Klasyfikacji Działalności jest produkcja kakao, czekolady i wyrobów cukierniczych oznaczona symbolem (PKD 2007) 1082Z.

Akcje Spółki znajdują się w obrocie na rynku podstawowym GPW w Warszawie S.A. Według klasyfikacji przyjętej przez GPW w Warszawie S.A., Spółka działa w sektorze przemysłu spożywczego.

2.1.2 Czas trwania Spółki.

Czas trwania spółki jest nieoznaczony.

2.1.3 Okresy, za które prezentowane jest skrócone sprawozdanie finansowe i porównywalne dane finansowe.

Prezentowane dane finansowe obejmują okres od 1 stycznia do 31 marca 2023 r.

Dane porównywalne obejmują okres od 1 stycznia do 31 marca 2022 r. oraz dla sprawozdania z Sytuacji Finansowej na dzień 31 grudnia 2022 r.

2.1.4 Informacje dotyczące składu osobowego Zarządu oraz Rady Nadzorczej.

ZARZĄD:

Prezes Zarządu	Dariusz Orłowski
----------------	------------------

RADA NADZORCZA:

Przewodnicząca Rady Nadzorczej	Laura Opferkuch
Z-ca Przewodniczącego Rady Nadzorczej	Eugeniusz Małek
Sekretarz Rady Nadzorczej	Paweł Bałaga
Członek Rady Nadzorczej	Christoph Köhnlein
Członek Rady Nadzorczej	Max Alexander Schaeuble
Członek Rady Nadzorczej	Prof. Dr. Eckart Seith
Członek Rady Nadzorczej	Tomasz Stankiewicz

2.1.5 Sprawozdanie skonsolidowane.

Emitent nie jest jednostką dominującą w stosunku do innych podmiotów i nie sporządza sprawozdania skonsolidowanego.

2.1.6 Struktura akcjonariatu.

Tabela 1

Nazwa podmiotu:	ilość akcji	% udziału w kapitale akcyjnym	ilość głosów	% głosów na WZA
Hosta International AG z siedzibą w Münchenstein (Szwajcaria)	781 761	52,13%	781 761	52,13%
Wawel S.A. z siedzibą w Krakowie (akcje własne)	207 909	13,86%	207 909	13,86%
Drugi Allianz Polska Otwarty Fundusz Emerytalny z siedzibą w Warszawie *	118 571	7,91%	118 571	7,91%
Fundusze zarządzane przez Generali PTE z siedzibą w Warszawie tj.: Generali OFE, Generali DFE, NNLife OFE, NNLife DFE *	99 213	6,62%	99 213	6,62%
Pozostali akcjonariusze	292 301	19,48%	292 301	19,48%
RAZEM	1 499 755	100,00%	1 499 755	100,00%

*) informacja o liczbie akcji podana zgodnie z zawiadomieniem otrzymanym przez Emitenta na podstawie art. 69 w zw. z art. 87 ust. 1 pkt 2 lit. b Ustawy z dnia 29 lipca 2005 r. „o ofercie publicznej i warunkach wprowadzania instrumentów finansowych do zorganizowanego systemu obrotu oraz o spółkach publicznych” z późniejszymi zmianami.

2.2. Charakterystyka wyników finansowych osiągniętych w okresie sprawozdawczym.

2.2.1 Wyniki osiągnięte w 1 kwartale 2023 r.

W pierwszym kwartale 2023 roku spółka wypracowała zysk przed opodatkowaniem w wysokości 19,9 mln zł, co oznacza wzrost o 11,9 mln PLN, tj. o 49% w porównaniu do analogicznego okresu poprzedniego roku.

Tabela 2

	I kwartał 2023	I kwartał 2022	Zmiana w tys. PLN	Zmiana w %
Przychody netto ze sprzedaży	157 143	133 410	23 733	17,8%
Zysk brutto ze sprzedaży	49 027	35 172	13 855	39,4%
Koszty sprzedaży	15 655	14 349	1 306	9,1%
Koszty ogólnego zarządu	15 603	13 151	2 452	18,6%
Zysk z działalności operacyjnej	17 892	7 698	10 194	132,4%
Zysk brutto	19 947	8 008	11 939	149,1%

Na osiągnięty przez spółkę wynik finansowy w pierwszym kwartale 2023 r., w porównaniu do analogicznego okresu 2022 r. wpływ miały przede wszystkim następujące czynniki:

- wzrost przychodów ze sprzedaży o 23,7 mln zł,
- wzrost wartości kosztu własnego sprzedaży o 9,9 mln zł
- wzrost wartości kosztów ogólnego zarządu o 2,5 mln zł,
- wzrost wartości kosztów sprzedaży o 1,3 mln zł.

Przy wzroście przychodów o 18 % w pierwszym kwartale 2023 r. w porównaniu do analogicznego okresu roku 2022, wzrost kosztów o 11%, a zwłaszcza kosztu własnego sprzedaży o 10% był mniej dynamiczny niż w poprzednich kwartałach, co w konsekwencji spowodowało zwiększenie zysku z działalności operacyjnej w porównywalnych okresach.

Dla porównania obydwu analizowanych okresów użyto wskaźnika marży EBITDA, EBIT, Cash flow brutto oraz Cash flow netto.

Tabela 3

	I kwartał 2023	I kwartał 2022	Dynamika 2023 / 2022
Wskaźnik EBITDA (tys. zł)	25 176	14 893	169%
Zysk operacyjny + amortyzacja			
Marża EBITDA (% udział w przychodach)	16,0%	11,2%	
Wskaźnik EBIT (tys. zł)	17 892	7 698	232%
Zysk operacyjny			
Marża EBIT (% udział w przychodach)	11,4%	5,8%	
Wskaźnik Cash flow brutto (tys. zł)	27 231	15 203	179%
Zysk brutto + amortyzacja			
Marża Cash flow brutto (% udział w przychodach)	17,3%	11,4%	
Wskaźnik Cash flow netto (tys. zł)	23 298	13 719	170%
Zysk netto + amortyzacja			
Marża Cash flow netto (% udział w przychodach)	14,8%	10,3%	

Wzrost wskaźników finansowych w 1 kwartale 2023 w porównaniu do 1 kwartału 2022 wynika zasadniczo ze wzrostu marży brutto, co jest spowodowane bardziej dynamicznym wzrostem przychodów względem wzrostu kosztów.

2.2.2 Ważniejsze wydarzenia w okresie 01.07.2022 – 30.09.2022 r.

W wyniku połączenia w dniu 30.12.2022 PTE Allianz Polska zarządzające Allianz Polska Otwarty Fundusz Emerytalny (dalej Allianz OFE) oraz Allianz Polska Dobrowolny Fundusz Emerytalny (dalej Allianz DFE), ze spółką Aviva Powszechne Towarzystwo Emerytalne Aviva Santander Spółka Akcyjna zarządzające Drugim Allianz Polska Otwarty Fundusz Emerytalny (dalej Drugi Allianz OFE), udział w kapitale zakładowym i w ogólnej liczbie głosów spółki Wawel S.A. (dalej Spółka) na rachunkach Allianz OFE, Allianz DFE oraz Drugi Allianz OFE zwiększył się powyżej 5%. Pełna treść informacji otrzymanej w tym temacie znajduje się w raporcie bieżącym nr 1/2023.

Zarząd Wawel S.A. powziął wysłaną w dniu 03.02.2023 r. przez Generali Powszechne Towarzystwo Emerytalne S.A. z siedzibą w Warszawie, ul. Senatorska 18 (dalej Towarzystwo) informację, o zwiększeniu przez fundusze zarządzane przez Towarzystwo udziału w ogólnej liczbie głosów w spółce Wawel S.A. powyżej progu 5% w wyniku przejścia w dniu 01.02.2023 r. zarządzania funduszami NNLife OFE i NNLife DFE przez Towarzystwo.

Pełna treść otrzymanego oświadczenia znajduje się w załączeniu do raportu bieżącego nr 3/2023.

2.2.3 Ważniejsze wydarzenia występujące po dniu bilansowym.

W dniu 06.04.2023 r., Zarząd Wawel S.A. w wykonaniu obowiązku przewidzianego w art. 70 pkt 1 ustawy z dnia 29 lipca 2005 r. o ofercie publicznej i warunkach wprowadzania instrumentów finansowych do zorganizowanego systemu obrotu oraz o spółkach publicznych (dalej jako: „Ustawa”) poinformował o otrzymaniu w dniu 6 kwietnia 2023 roku zawiadomienia złożonego przez Panią Laurę Silvię Opferkuch, w trybie art. 69 Ustawy. Pełna treść zawiadomienia, które otrzymała Spółka została opublikowana w raporcie bieżącym nr 8/2023 w dniu 06.04.2023 r.

W dniu 12.04.2023 r., Zarząd Wawel S.A. w wykonaniu obowiązku przewidzianego w art. 70 pkt 1 ustawy z dnia 29 lipca 2005 r. o ofercie publicznej i warunkach wprowadzania instrumentów finansowych do zorganizowanego systemu obrotu oraz o spółkach publicznych (dalej jako: „Ustawa”) poinformował o otrzymaniu w dniu 11 kwietnia 2023 r. zawiadomienia złożonego przez Panią Nicole Opferkuch, w trybie art. 69 Ustawy. Pełna treść zawiadomienia, które otrzymała Spółka została opublikowana w raporcie bieżącym nr 9/2023 w dniu 12.04.2023 r.

2.2.4 Czynniki i zdarzenia o nietypowym charakterze, mające znaczący wpływ na osiągnięte wyniki finansowe.

Nie wystąpiły.

2.2.5 Wskazanie czynników które w ocenie Spółki będą miały wpływ na osiągnięte przez nią wyniki w perspektywie co najmniej kolejnego kwartału:

Do głównych zagrożeń i czynników ryzyka należy zaliczyć:

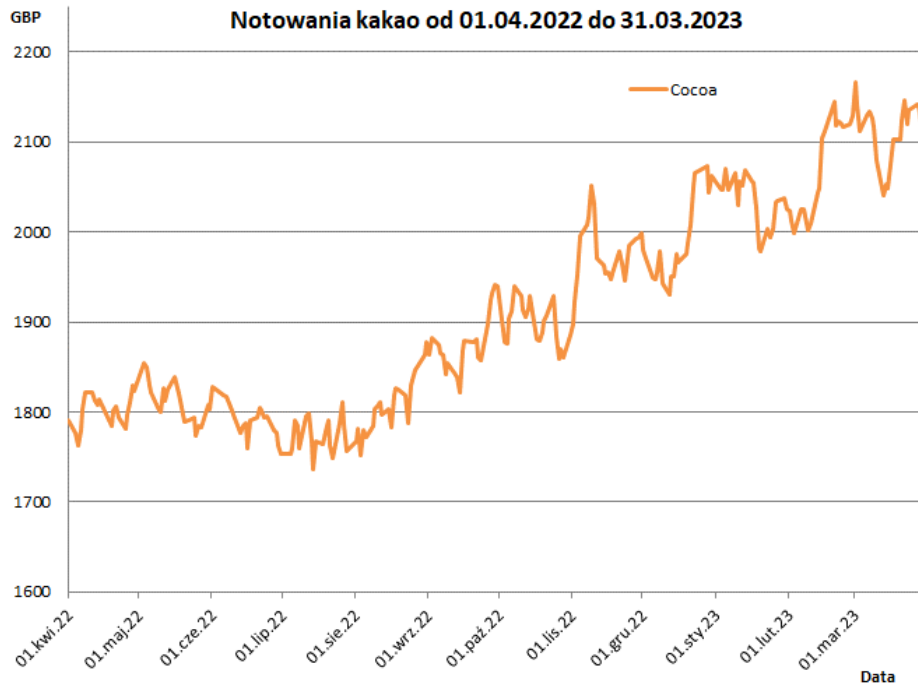
- wahania sprzedaży związane ze zmianami strukturalnymi zachodzącymi na rynku detalicznym,
- dynamiczne zmiany kosztów podstawowych surowców oraz mediów,
- trwającą w Ukrainie wojnę, która może przyczynić się do istotnych zmian w otoczeniu spółki,
- sytuacja na rynku walut.

Na dzień dzisiejszy trudno jest precyzyjnie oszacować wpływ tych wahań na poziom sprzedaży oraz na wyniki Emitenta w całym 2023 roku.

Biorąc pod uwagę powyższe, Emitent ocenia, iż działalność Spółki nie została w sposób trwały i istotny zakłócona. W bieżącym okresie sprawozdawczym zarówno produkcja jak i sprzedaż są realizowane zgodnie z zamówieniami.

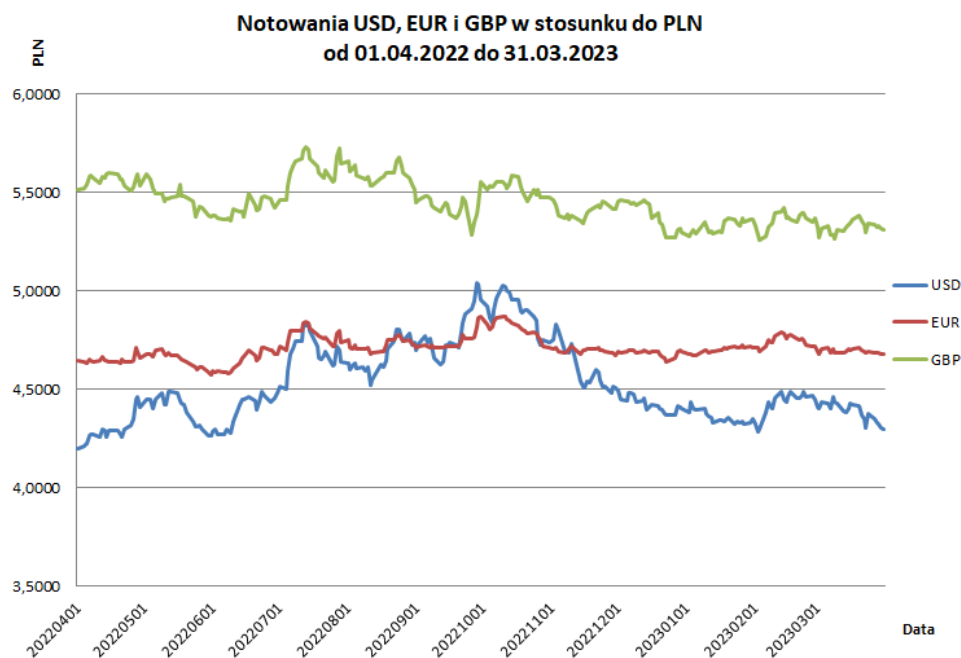
Poniżej wykresy obrazujące zmiany cen na rynku kakao oraz walut.

Wyk. 1



Źródło danych: stooq.pl

Wyk. 2



Źródło danych: nbp.pl

Spółka nie planuje w najbliższym czasie znaczących operacji związanych z otwieraniem transakcji zabezpieczających ryzyko walutowe ze względu na jego ograniczony wpływ na wyniki Spółki. W ujęciu rocznym wpływy z tytułu eksportu produktów w istotnej części (w około 32%) zabezpieczają wydatki z tytułu importu towarów i usług. Pozostała otwarta ekspozycja walutowa z tytułu zakupów importowych jest kalkulowana w cenie wyrobu gotowego. Niemniej jednak Emitent dopuszcza możliwość zawierania walutowych transakcji terminowych związanych z zakupem waluty w zakresie niezbędnym na pokrycie bieżących zakupów surowcowych.

Wpływ sytuacji polityczno-gospodarczej na terytorium Ukrainy.

Zdaniem Zarządu Spółki na dzień publikacji niniejszego sprawozdania trudno jest precyzyjnie oszacować wpływ sytuacji polityczno-gospodarczej na Ukrainie na przyszłą sytuację finansową i osiągnięte w przyszłości wyniki finansowe Spółki. Wpływ ten będzie zależny od rozwoju sytuacji zarówno w Polsce jak i na świecie.

Można wskazać, że sytuacja na Ukrainie wpływa znacząco na ceny niektórych składowych kosztów produkcji.

W okresie 3 miesięcy 2023 r. Wawel S.A. sprzedała na Ukrainę produkty o łącznej wartości poniżej 1% ogółu przychodów Spółki za 3 miesiące 2023 r, natomiast do Rosji nie realizowała żadnej sprzedaży.

Na dzień sporządzenia niniejszego sprawozdania emitent nie posiada żadnych należności od podmiotów z Rosji i Ukrainy.

Spółka ma stabilną sytuację finansową, umożliwiającą zrównoważone podejście do wyzwań związanych z obecnym kryzysem i będzie stale monitorować rozwój wydarzeń dostosowując swoje działania do zmieniających się warunków rynkowych.

Ponadto w związku z trwającą na Ukrainie wojną istnieje ryzyko w działalności Spółki „Lasoszczi” (jednostka stowarzyszona, w której Wawel S.A. posiada 48,5% udziałów, która to Spółka na dzień przekazania niniejszego sprawozdania nie prowadzi żadnej działalności operacyjnej). W związku z powyższym Zarząd nie wyklucza w kolejnych okresach sprawozdawczych dokonania odpisu wartości posiadanych udziałów oraz udzielonych pożyczek Spółce „Lasoszczi” których łączna wartość księgowa na dzień 31.03.2023 wynosi 1.220 tys. zł (w tym: udziały 40 tys. zł i pożyczki 1.180 tys. zł).

2.3. Zastosowanie Międzynarodowych Standardów Sprawozdawczości Finansowej.

2.3.1 Oświadczenie o zgodności.

Niniejsze śródroczne skrócone sprawozdanie finansowe zostało sporządzone zgodnie z Międzynarodowym Standardem Rachunkowości nr 34 „Śródroczna Sprawozdawczość Finansowa” zatwierdzonym przez UE („MSR 34”).

Śródroczne skrócone sprawozdanie finansowe nie obejmuje wszystkich informacji oraz ujawnień wymaganych w rocznym sprawozdaniu finansowym i należy je czytać łącznie ze sprawozdaniem finansowym Spółki za rok zakończony 31 grudnia 2022 roku zatwierdzonym do publikacji w dniu 17.03.2023 roku.

Śródroczny wynik finansowy może nie odzwierciedlać w pełni możliwego do zrealizowania wyniku finansowego za rok obrotowy.

Niniejsze śródroczne skrócone sprawozdanie finansowe zostało sporządzone przy założeniu kontynuowania działalności gospodarczej przez Spółkę w dającej się przewidzieć przyszłości. Na dzień zatwierdzenia niniejszego sprawozdania finansowego nie stwierdza się istnienia okoliczności wskazujących na zagrożenie kontynuowania działalności przez Spółkę.

2.3.2 Standardy zastosowane po raz pierwszy.

Zasady (polityki) rachunkowości zastosowane do sporządzenia śródrocznego skróconego sprawozdania finansowego są spójne z tymi, które zastosowano przy sporządzaniu rocznego sprawozdania finansowego Spółki za rok zakończony 31 grudnia 2022 roku, z wyjątkiem zastosowania następujących nowych lub zmienionych standardów oraz interpretacji obowiązujących dla okresów rocznych rozpoczynających się w dniu lub po 1 stycznia 2023 roku.

Zmiany standardów i interpretacji obowiązujące od 01.01.2023 roku nie dotyczyły Spółki lub miały niematerialny wpływ na sytuację finansową, wyniki działalności Spółki, czy też na zakres informacji prezentowanych w skróconym jednostkowym sprawozdaniu finansowym Spółki.

2.3.3 Standardy oraz interpretacje opublikowane, ale jeszcze nie obowiązujące.

Spółka nie zdecydowała się na wcześniejsze zastosowanie żadnego standardu, interpretacji lub zmiany, która została opublikowana, lecz nie weszła dotychczas w życie w świetle przepisów Unii Europejskiej.

Według szacunków Spółki wcześniejsze zastosowanie przez Spółkę tych standardów, interpretacji i zmiany do standardów nie miałyby istotnego wpływu na niniejsze sprawozdanie finansowe.

2.3.4 Dobrowolna zmiana zasad Rachunkowości.

W stosunku do stosowanych w ostatnim rocznym sprawozdaniu finansowym Spółka nie zmieniła zasad Rachunkowości.

2.3.5 Porównywalność danych finansowych za rok poprzedzający z danymi ze sprawozdania finansowego za okres sprawozdawczy.

W prezentowanych sprawozdaniach finansowych za 1 kwartał 2023 i 2022 rok została zachowana zasada porównywalności danych.

2.4. Istotne wartości oparte na profesjonalnym osądzie i szacunkach.

2.4.1 Profesjonalny osąd.

Sporządzenie skróconego śródrocznego sprawozdania finansowego Spółki wymaga od Zarządu jednostki osądów, szacunków oraz założeń, które mają wpływ na prezentowane przychody, koszty, aktywa i zobowiązania i powiązane z nimi noty oraz ujawnienia dotyczące zobowiązań warunkowych. Niepewność co do tych założeń i szacunków może spowodować istotne korekty wartości bilansowych aktywów i zobowiązań w przyszłości.

2.4.2 Niepewność szacunków i założeń.

Poniżej omówiono podstawowe założenia dotyczące przyszłości i inne kluczowe źródła niepewności występujące na dzień bilansowy, z którymi związane jest istotne ryzyko znaczącej korekty wartości bilansowych aktywów i zobowiązań w następnym roku finansowym. Spółka przyjęła założenia i szacunki na temat przyszłości na podstawie wiedzy posiadanej podczas sporządzania sprawozdania finansowego. Występujące założenia i szacunki mogą ulec zmianie na skutek wydarzeń w przyszłości wynikających ze zmian rynkowych lub zmian niebędących pod kontrolą Spółki. Takie zmiany są odzwierciedlane w szacunkach lub założeniach w chwili wystąpienia.

Utrata wartości aktywów trwałych i wartości firmy

Na dzień sporządzenia skróconego sprawozdania finansowego Spółka nie zidentyfikowała przesłanek z tytułu utraty wartości i nie było konieczności dokonywania testów z tego tytułu.

Wycena rezerw z tytułu świadczeń pracowniczych

Rezerwy na zobowiązania z tytułu odpraw emerytalnych i rentowych, oraz nagród jubileuszowych zostały oszacowane za pomocą metod aktuarialnych.

Składnik aktywów z tytułu podatku odroczonego

Spółka rozpoznaje składnik aktywów z tytułu podatku odroczonego bazując na założeniu, że w przyszłości zostanie osiągnięty zysk podatkowy pozwalający na jego wykorzystanie. Pogorszenie uzyskiwanych wyników podatkowych w przyszłości mogłoby spowodować, że założenie to stałoby się nieuzasadnione.

Wycena aktywów z tytułu odroczonego podatku dochodowego z tytułu działalności na terenie Specjalnej Strefy Ekonomicznej

Wycena i rozpoznanie aktywów z tytułu odroczonego podatku dochodowego, jak i możliwości jego zrealizowania, wymaga od Zarządu Spółki zastosowania profesjonalnego osądu oraz szacunków według stanu wiedzy na dzień sporządzenia sprawozdania. W szczególności odnosi się do zakładanych wolumenów produkcji i zakładanego poziomu kosztów w zakładzie produkcyjnym.

Według szacunków Zarządu nie występują przesłanki do zmiany wartości rozpoznanych aktywów na dzień 31.03.2023r.

Stawki amortyzacyjne

Wysokość stawek amortyzacyjnych ustalana jest na podstawie przewidywanego okresu ekonomicznej użyteczności składników rzeczowego majątku trwałego oraz aktywów niematerialnych. Spółka corocznie dokonuje weryfikacji przyjętych okresów ekonomicznej użyteczności na podstawie bieżących szacunków.

2.5. Pozostałe informacje objaśniające do sprawozdania finansowego.

2.5.1 Waluta funkcjonalna i waluta sprawozdawcza.

Niniejsze sprawozdanie zostało sporządzone w polskich złotych. Polski złoty jest walutą funkcjonalną i sprawozdawczą. Dane w sprawozdaniu finansowym zostały wykazane w tysiącach złotych.

2.5.2 Kursy użyte do przeliczenia wybranych danych finansowych:

Dane finansowe za rok 2023:

- do przeliczenia poszczególnych pozycji sprawozdania z sytuacji finansowej został użyty średni kurs EURO obowiązujący na dzień 31.03.2023 r. ogłoszony przez NBP:

1 EUR = **4,6755 zł**

- do przeliczenia poszczególnych pozycji sprawozdania z dochodów całkowitych oraz sprawozdania z przepływów pieniężnych za 3 miesiące 2023 r. został użyty kurs EURO stanowiący średnią arytmetyczną średnich kursów EURO ogłoszonych przez NBP na koniec każdego miesiąca 1 kwartału 2023 r.

1 EUR = **4,7005 zł**

Dane finansowe za rok 2022:

- do przeliczenia poszczególnych pozycji sprawozdania z sytuacji finansowej został użyty średni kurs EURO obowiązujący na dzień 31.12.2022 r. ogłoszony przez NBP:

1 EUR = **4,6899 zł**

- do przeliczenia poszczególnych pozycji sprawozdania z dochodów całkowitych oraz sprawozdania z przepływów pieniężnych za 3 miesiące 2022 r. został użyty kurs EURO stanowiący średnią arytmetyczną średnich kursów EURO ogłoszonych przez NBP na koniec każdego miesiąca 1 kwartału 2022 r.

1 EUR = **4,6472 zł**

2.5.3 Istotne zdarzenia następujące po zakończeniu okresu śródrocznego, które nie zostały odzwierciedlone w sprawozdaniu finansowym za dany okres śródroczny.

Nie wystąpiły.

2.5.4 Informacje dotyczące wypłaconej lub zadeklarowanej dywidendy.

Rada Nadzorcza Emitenta, podjęła w dniu 28.03.2023 r., uchwałę w sprawie przedłożenia do rozpatrzenia przez Walne Zgromadzenie Wawel S.A. przeznaczenia z zysku netto za rok 2022 na dywidendę kwoty 12 918 460,00 PLN tj. 10,00 PLN na 1 akcję.

2.5.5 Zmiany zobowiązań lub aktywów warunkowych, które nastąpiły od czasu zakończenia ostatniego roku obrotowego.

Istotne zobowiązania i aktywa warunkowe nie występują.

2.5.6 Emisje, wykup i spłaty dłużnych i kapitałowych papierów wartościowych.

Nie występują.

2.5.7 Zmiany w strukturze jednostki w ciągu okresu śródrocznego.

Nie wystąpiły.

2.5.8 Cele i zasady zarządzania ryzykiem finansowym.

W okresie 3 miesięcy 2023 roku nie zmieniły się cele i zasady zarządzania ryzykiem finansowym w relacji do 2022 roku.

2.5.9 Instrumenty finansowe.

Według oceny Spółki wartość godziwa środków pieniężnych, krótkoterminowych lokat, należności handlowych, udzielonych pożyczek, notowanych instrumentów kapitałowych, zobowiązań handlowych oraz pozostałych zobowiązań nie odbiega od wartości bilansowych głównie ze względu na krótki termin zapadalności.

2.5.10 Działalność zaniechana.

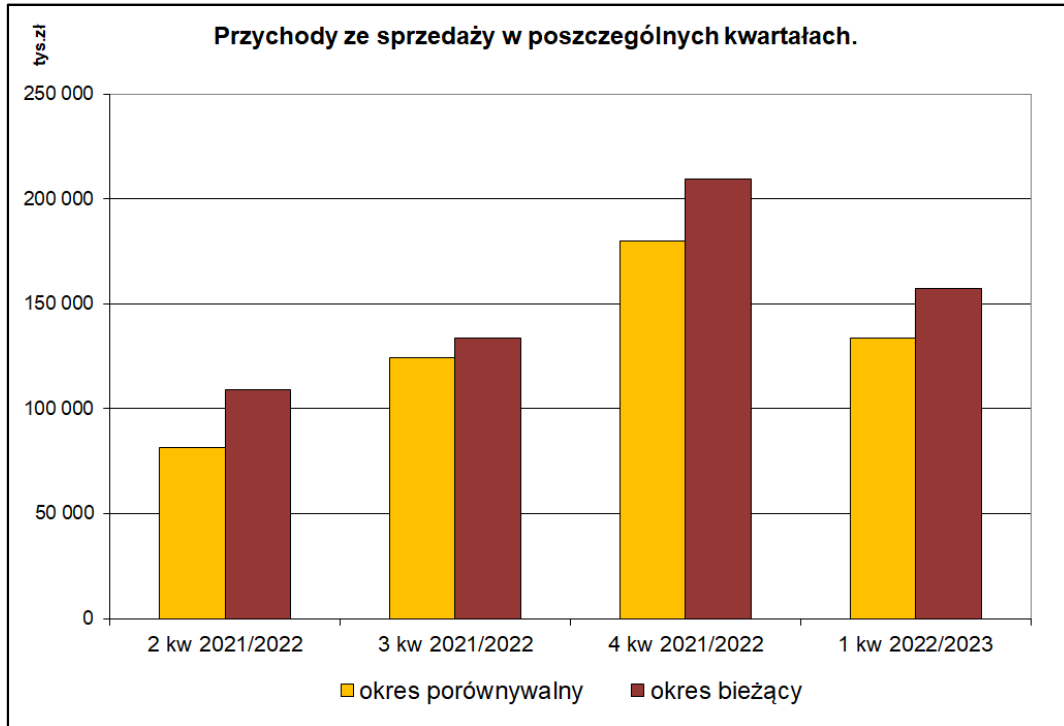
Nie występuje.

2.5.11 Sezonowość działalności Emitenta.

Działalność Emitenta charakteryzuje się sezonowością, która wynika wprost ze struktury produkowanych i sprzedawanych wyrobów. Ze względu na fakt, iż 75% - 80% sprzedaży stanowią wyroby z grupy czekolady nadziewanej, czekolady pełnej oraz cukierków czekoladowych, ich sprzedaż maleje w miesiącach wiosenno-letnich, przy czym najniższy poziom przypada na II kwartał. Największe przychody i zyski są generowane w I i IV kwartale roku kalendarzowego.

Poniższy wykres prezentuje wielkość przychodów ze sprzedaży w czterech ostatnich kwartałach działalności Spółki w porównaniu do analogicznych kwartałów roku ubiegłego.

Wyk. 3



Informacje dotyczące segmentów operacyjnych.

Zgodnie z wymogami MSSF 8, należy identyfikować segmenty operacyjne w oparciu o wewnętrzne raporty dotyczące tych elementów Spółki, które są regularnie weryfikowane przez osoby decydujące o przydzielaniu zasobów do danego segmentu i oceniające jego wyniki finansowe. Spółka prowadzi jednorodną działalność polegającą na produkcji i sprzedaży wyrobów cukierniczych. Natomiast dla potrzeb zarządzania wewnętrznym systemem sprawozdawczości finansowej pozwala identyfikować wyniki finansowe wg kryterium rynków zbytu.

Wyniki w ramach segmentu rynków zbytu przedstawiają się następująco:

Tabela 4

3 m-ce 2023 r. (dane niebadane)	Kraj	Eksport	Razem
Przychody ze sprzedaży produktów, towarów i materiałów	139 880	17 263	157 143
Koszt sprzedanych produktów, towarów i materiałów	97 794	10 322	108 116
Zysk (strata) brutto ze sprzedaży	42 086	6 941	49 027

3 m-ce 2022 r. (dane niebadane)	Kraj	Eksport	Razem
Przychody ze sprzedaży produktów, towarów i materiałów	112 427	20 983	133 410
Koszt sprzedanych produktów, towarów i materiałów	86 288	11 950	98 238
Zysk (strata) brutto ze sprzedaży	26 139	9 033	35 172

Wydatki inwestycyjne nie są alokowane do segmentów wg rynków zbytu, ponieważ aktywa trwałe służące działalności we wszystkich segmentach są zlokalizowane w Polsce.

Informacja dotycząca głównych klientów:

W okresie 3 miesięcy 2023 r. Spółka z jednym podmiotem zewnętrznym dokonała transakcji sprzedaży przekraczających 10% łącznych przychodów ze sprzedaży Spółki.

Transakcje sprzedaży miały w całości miejsce w segmencie sprzedaży „Kraj”.

2.5.12 Informacja o odpisach aktualizujących wartość zapasów do wartości netto możliwej do uzyskania i odwróceniu odpisów z tego tytułu:

W okresie 1 kwartału 2023 r. zwiększyło się o kwotę 37 tys. zł saldo odpisów aktualizujących dotyczące zapasów materiałów i wyrobów gotowych.

2.5.13 Informacja o odpisach aktualizujących z tytułu utraty wartości aktywów finansowych, rzeczowych aktywów trwałych, wartości niematerialnych i prawnych lub innych aktywów oraz odwróceniu takich odpisów:

W okresie 1 kwartału 2023 r. saldo odpisów aktualizujących nie uległo zmianie w stosunku do stanu na 31.12.2022 r.

2.5.14 Informacja o utworzeniu, zwiększeniu, wykorzystaniu i rozwiązaniu rezerw:

W okresie 1 kwartału 2023 r. saldo rezerw nie uległo zmianie w stosunku do stanu na 31.12.2022 r.

2.5.15 Informacja o rezerwach i aktywach z tytułu odroczonego podatku dochodowego dokonanych w okresie 1 kwartału 2023 r.

- zmniejszyło się saldo rezerw z tyt. odroczonego podatku dochodowego o kwotę 738 tys. zł
- zwiększyło się saldo aktywów z tyt. odroczonego podatku dochodowego o kwotę 116 tys. zł.

2.5.16 Informacja o istotnych transakcjach nabycia i sprzedaży rzeczowych aktywów trwałych.

Nie wystąpiły.

2.5.17 Informacja o istotnym zobowiązaniu z tytułu dokonania zakupu rzeczowych aktywów trwałych.

Nie występują.

2.5.18 Informacja o istotnych rozliczeniach z tytułu spraw sądowych.

Nie występują.

2.5.19 Wskazanie korekt błędów poprzednich okresów.

Nie występują.

2.5.20 Informacje na temat zmian sytuacji gospodarczej i warunków prowadzenia działalności, które mają istotny wpływ na wartość godziwą aktywów finansowych i zobowiązań finansowych jednostki.

Nie występują.

2.5.21 Informacje o niespłaceniu kredytu lub pożyczki lub naruszeniu istotnych postanowień umowy kredytu lub pożyczki.

Nie występują.

2.5.22 Istotne transakcje z podmiotami powiązаныmi na innych warunkach niż rynkowe.

Nie wystąpiły.

2.5.23 Informacja dotycząca zmiany w klasyfikacji aktywów finansowych w wyniku zmiany celu lub wykorzystania tych aktywów.

Nie wystąpiły.

2.5.24 Stanowisko Zarządu dotyczące możliwości zrealizowania publikowanych prognoz wyników na 2023 rok.

Spółka nie podała do wiadomości publicznej prognozy wyników finansowych na rok 2023.

2.5.25 Zestawienie zmian akcjonariuszy posiadających bezpośrednio lub pośrednio przez podmioty zależne co najmniej 5% głosów na WZA Emitenta.

Tabela 5

Stan posiadania na dzień przekazania raportu za 2022 r.				
Nazwa akcjonariusza	Ilość akcji	Ilość głosów	Udziału w kapitale zakładowym	Udział głosów na WZA
Hosta International AG z siedzibą w Münchenstein (Szwajcaria)	781.761	781.761	52,13%	52,13%
Wawel S.A. (akcje własne)	207.909	207.909	13,86%	13,86%
Drugi Allianz Polska Otwarty Fundusz Emerytalny z siedzibą w Warszawie *	118.571	118.571	7,91%	7,91%
Fundusze zarządzane przez Generali PTE z siedzibą w Warszawie tj.: Generali OFE, Generali DFE, NNLife OFE, NNLife DFE *	99.213	99.213	6,62%	6,62%
Zmiana stanu posiadania akcji od dnia przekazania raportu za 2022 r. do dnia przekazania raportu za 1 kwartał 2023 r.				
Stan posiadania nie uległ zmianie.				
Stan posiadania na dzień przekazania raportu za 1 kwartał 2023 r.				
Nazwa akcjonariusza	Ilość akcji	Ilość głosów	Udziału w kapitale zakładowym	Udział głosów na WZA
Hosta International AG z siedzibą w Münchenstein (Szwajcaria)	781.761	781.761	52,13%	52,13%
Wawel S.A. (akcje własne)	207.909	207.909	13,86%	13,86%
Drugi Allianz Polska Otwarty Fundusz Emerytalny z siedzibą w Warszawie *	118.571	118.571	7,91%	7,91%
Fundusze zarządzane przez Generali PTE z siedzibą w Warszawie tj.: Generali OFE, Generali DFE, NNLife OFE, NNLife DFE *	99.213	99.213	6,62%	6,62%

*) informacja o liczbie akcji podana zgodnie z zawiadomieniem otrzymanym przez Emitenta na podstawie art. 69 w zw. z art. 87 ust. 1 pkt 2 lit. b Ustawy z dnia 29 lipca 2005 r. „o ofercie publicznej i warunkach wprowadzania instrumentów finansowych do zorganizowanego systemu obrotu oraz o spółkach publicznych” z późniejszymi zmianami.

2.5.26 Zestawienie zmian w stanie posiadania akcji Emitenta przez osoby zarządzające i nadzorujące.

Tabela 6

Stan posiadania na dzień przekazania raportu za 2022 r.			
Osoba zarządzająca	Ilość akcji	Ilość głosów	Rodzaj posiadanych akcji:
Prezes Zarządu – Dariusz Orłowski (posiada bezpośrednio i pośrednio)	824	824	Zwykłe na okaziciela
Zmiana stanu posiadania akcji od dnia przekazania raportu za 2022 r. do dnia przekazania raportu za 1 kwartał 2023 r.			
Stan posiadania nie uległ zmianie.			
Stan posiadania na dzień przekazania raportu za 1 kwartał 2023 r.			
Osoba zarządzająca	Ilość akcji	Ilość głosów	Rodzaj posiadanych akcji:
Prezes Zarządu – Dariusz Orłowski (posiada bezpośrednio i pośrednio)	824	824	Zwykłe na okaziciela

Tabela 7

Stan posiadania na dzień przekazania raportu za 2022 r.			
Osoba nadzorująca	Ilość akcji	Ilość głosów	Rodzaj posiadanych akcji:
Eugeniusz Małek	2	2	Zwykłe na okaziciela
Paweł Bałaga	1 640	1 640	Zwykłe na okaziciela
Zmiana stanu posiadania akcji od dnia przekazania raportu za 2022 r. do dnia przekazania raportu za 1 kwartał 2023 r.			
Stan posiadania nie uległ zmianie.			
Stan posiadania na dzień przekazania raportu za 1 kwartał 2023 r.			
Osoba nadzorująca	Ilość akcji	Ilość głosów	Rodzaj posiadanych akcji:
Eugeniusz Małek	2	2	Zwykłe na okaziciela
Paweł Bałaga	1 640	1 640	Zwykłe na okaziciela

2.5.27 Postępowania toczące się przed sądem, organem właściwym dla postępowania arbitrażowego lub organem administracji publicznej.

Istotne sprawy sądowe i administracyjne nie występują.

2.5.28 Informacja o udzieleniu przez Emitenta poręczeń kredytu, pożyczki lub udzieleniu gwarancji.

Poręczenia lub gwarancje udzielone przez Wawel S.A. o znaczącej wartości na dzień bilansowy nie występują.

2.5.29 Inne informacje mogące w istotny sposób wpłynąć na ocenę sytuacji majątkowej, finansowej i wyniku finansowego emitenta.

Poza zdarzeniami opisanymi w przedstawionym raporcie kwartalnym, nie są znane Zarządowi inne istotne informacje mogące mieć znaczący wpływ na ocenę sytuacji kadrowej, majątkowej i finansowej emitenta.