

Nazwa grupy kapitałowej:	Answear.com SA		
Okres objęty sprawozdaniem finansowym:	01.01.2023 – 31.03.2023	Waluta sprawozdawcza:	złoty polski (PLN)
Poziom zaokrąglenie:	wszystkie kwoty wyrażone są w tysiącach złotych polskich (o ile nie wskazano inaczej)		

## **ANSWEAR.COM SPÓŁKA AKCYJNA**

### **SKRÓCONE ŚRÓDROCZNE JEDNOSTKOWE SPRAWOZDANIE FINANSOWE**

**ZA OKRES OD 1 STYCZNIA 2023 ROKU DO 31 MARCA 2023 ROKU**

**KRAKÓW, 23 MAJA 2023 ROKU**

---

Nazwa grupy kapitałowej:	Answear.com SA		
Okres objęty sprawozdaniem finansowym:	01.01.2023 – 31.03.2023	Waluta sprawozdawcza:	złoty polski (PLN)
Poziom zaokrąglenie:	wszystkie kwoty wyrażone są w tysiącach złotych polskich (o ile nie wskazano inaczej)		

## SPIS TREŚCI

WYBRANE DANE FINANSOWE DO ŚRÓDROCZNEGO SKRÓCONEGO JEDNOSTKOWEGO SPRAWOZDANIA FINANSOWEGO.....	1
ŚRÓDROCZNE SKRÓCONE JEDNOSTKOWE SPRAWOZDANIE Z SYTUACJI FINANSOWEJ .....	2
ŚRÓDROCZNE SKRÓCONE JEDNOSTKOWE SPRAWOZDANIE Z WYNIKU.....	4
ŚRÓDROCZNE SKRÓCONE JEDNOSTKOWE SPRAWOZDANIE Z WYNIKU I POZOSTAŁYCH CAŁKOWITYCH DOCHODÓW .....	5
ŚRÓDROCZNE SKRÓCONE JEDNOSTKOWE SPRAWOZDANIE ZE ZMIAN W KAPITALE WŁASNYM.....	6
ŚRÓDROCZNE SKRÓCONE JEDNOSTKOWE SPRAWOZDANIE Z PRZEPŁYWÓW PIENIĘŻNYCH .....	9
DODATKOWE INFORMACJE I OBJAŚNIENIA DO ŚRÓDROCZNEGO SKRÓCONEGO JEDNOSTKOWEGO SPRAWOZDANIA FINANSOWEGO .....	10
1. Podstawa sporządzenia oraz zasady rachunkowości .....	13
2. Znaczące zdarzenia i transakcje .....	19
3. Sezonowość działalności .....	19
4. Zysk (strata) na akcję .....	20
5. Przychody ze sprzedaży i segmenty operacyjne.....	21
6. Połączenia jednostek gospodarczych oraz utrata kontroli.....	26
7. Wartość firmy .....	26
8. Wartości niematerialne.....	26
9. Rzeczowe aktywa trwałe .....	27
10. Aktywa z tytułu praw do użytkowania .....	28
11. Informacje o rezerwach i aktywach z tytułu odroczonego podatku dochodowego. ....	29
12. Odpisy aktualizujące wartość aktywów .....	30
13. Wartość godziwa instrumentów finansowych .....	31
14. Kapitał podstawowy.....	35
15. Struktura własności znacznych pakietów akcji .....	38
16. Programy płatności akcjami .....	38
17. Dywidendy.....	41
18. Emisja, zaciągnięcie, spłata i wykup zadłużenia .....	41
19. Naruszenie postanowień umów (kredyty, pożyczki).....	41
20. Rezerwy .....	41
21. Umowy gwarancji finansowej i zobowiązania warunkowe.....	42
22. Informacje o istotnych rozliczeniach z tytułu spraw sądowych .....	44
23. Działalność zaniechana.....	44
24. Transakcje z jednostkami powiązаныmi .....	44
25. Opis istotnych dokonań lub niepowodzeń Emitenta w okresie sprawozdawczym.....	46
26. Inne informacje istotne dla oceny sytuacji kadrowej, majątkowej, finansowej, wyniku finansowego o ich zmian oraz informacje, które są istotne dla oceny możliwości realizacji zobowiązań przez Spółkę.....	47
27. Zdarzenia po dniu bilansowym.....	47
28. Inne znaczące zmiany aktywów, zobowiązań, kapitału własnego oraz przychodów i kosztów .....	47
29. Wskazanie czynników i zdarzeń o nietypowym charakterze, mających istotny wpływ na sprawozdanie finansowe.....	47
30. Informacje o odpisach aktualizujących z tytułu utraty wartości aktywów finansowych, rzeczowych aktywów trwałych, wartości niematerialnych i prawnych lub innych aktywów oraz odwróceniu takich odpisów 47	47

Nazwa grupy kapitałowej:	Answear.com SA		
Okres objęty sprawozdaniem finansowym:	01.01.2023 – 31.03.2023	Waluta sprawozdawcza:	złoty polski (PLN)
Poziom zaokrąglenie:	wszystkie kwoty wyrażone są w tysiącach złotych polskich (o ile nie wskazano inaczej)		

31. Udzielone poręczenia kredytu lub pożyczki lub udzielenie gwarancji.....	47
32. Informacje o zmianie sposobu (metody) ustalenia wyceny instrumentów finansowych wycenianych w wartości godziwej.....	48
33. Informacja dotycząca zmiany w klasyfikacji aktywów finansowych w wyniku zmiany celu lub wykorzystania tych aktywów .....	48
34. Informacje na temat zmian sytuacji gospodarczej i warunków prowadzenia działalności, które mają istotny wpływ na wartość godziwą aktywów finansowych i zobowiązań finansowych jednostki.....	48
35. Postępowania toczące się przed sądem, organem właściwym dla postępowania arbitrażowego lub organem administracji publicznej.....	48
36. Czynniki, które w ocenie emitenta będą miały wpływ na osiągnięte przez niego wyniki w perspektywie co najmniej kolejnego kwartału.....	48
37. Prognozy finansowe.....	48
KOMENTARZ ZARZĄDU DO INFORMACJI FINANSOWYCH .....	49
ZATWIERDZENIE SPRAWOZDANIA.....	63

---

Nazwa grupy kapitałowej:	Answear.com SA		
Okres objęty sprawozdaniem finansowym:	01.01.2023 – 31.03.2023	Waluta sprawozdawcza:	złoty polski (PLN)
Poziom zaokrąglenia:	wszystkie kwoty wyrażone są w tysiącach złotych polskich (o ile nie wskazano inaczej)		

## WYBRANE DANE FINANSOWE DO ŚRÓDROCZNEGO SKRÓCONEGO JEDNOSTKOWEGO SPRAWOZDANIA FINASOWEGO

Wybrane dane ze sprawozdania z wyniku i pozostałych całkowitych dochodów, sprawozdania z sytuacji finansowej oraz sprawozdania z przepływów pieniężnych przeliczono na euro zgodnie ze wskazaną, obowiązującą metodą przeliczania:

- poszczególne pozycje aktywów i pasywów sprawozdania z sytuacji finansowej przeliczono według kursu obowiązującego na ostatni dzień okresu sprawozdawczego:
  - kurs na 31 marca 2023 r. wynosił 1 EUR – 4,6755 PLN
  - kurs na 31 marca 2022 r. wynosił 1 EUR – 4,6525 PLN
  - kurs na 31 grudnia 2022 r. wynosił 1 EUR – 4,6899 PLN
- poszczególne pozycje rachunku zysków i strat oraz innych całkowitych dochodów i sprawozdania z przepływów pieniężnych przeliczono według kursów stanowiących średnią arytmetyczną kursów ogłoszonych przez Narodowy Bank Polski dla euro obowiązujących na każdy ostatni dzień miesiąca w danym okresie sprawozdawczym:
  - kurs średni w okresie 1 stycznia 2023 r. – 31 marca 2023 r. wynosił 1 EUR – 4,7005 PLN
  - kurs średni w okresie 1 stycznia 2022 r. – 31 marca 2022 r. wynosił 1 EUR – 4,6472 PLN
  - kurs średni w okresie 1 stycznia 2022 r. – 31 grudnia 2022 r. wynosił 1 EUR – 4,6883 PLN

	od 01.01 do	od 01.01 do	od 01.01 do	od 01.01 do	od 01.01 do	od 01.01 do
	31.03.2023	31.03.2022	31.12.2022	31.03.2023	31.03.2022	31.12.2022
	PLN			EUR		
<b>Sprawozdanie z wyniku</b>						
Przychody ze sprzedaży	271 139	178 182	973 449	57 683	38 342	207 634
Zysk z działalności operacyjnej	11 781	274	48 741	2 506	59	10 396
Zysk przed opodatkowaniem	4 500	(3 243)	33 239	957	(698)	7 090
Zysk netto	3 432	(3 345)	25 873	730	(720)	5 519
Średni ważony zysk (strata) na akcję (PLN)	0,20	(0,19)	1,49	0,04	(0,04)	0,32
Rozw odniony zysk (strata) na akcję (PLN)	0,19	(0,19)	1,47	0,04	(0,04)	0,31
Średni kurs PLN / EUR w okresie	X	X	X	4,7005	4,6472	4,6883
<b>Sprawozdanie z przepływów pieniężnych</b>						
Środki pieniężne netto z działalności operacyjnej	(22 705)	(20 809)	46 935	(4 830)	(4 478)	10 011
Środki pieniężne netto z działalności inwestycyjnej	(5 127)	(3 472)	(21 432)	(1 091)	(747)	(4 571)
Środki pieniężne netto z działalności finansowej	18 568	12 167	80	3 950	2 618	17
Zmiana netto stanu środków pieniężnych i ich ekw walentów	(9 264)	(12 114)	25 583	(1 971)	(2 607)	5 457
Średni kurs PLN / EUR w okresie	X	X	X	4,7005	4,6472	4,6883
	31.03.2023	31.03.2022	31.12.2022	31.03.2023	31.03.2022	31.12.2022
	PLN			EUR		
<b>Sprawozdanie z sytuacji finansowej</b>						
Aktywa	608 769	438 839	577 956	130 204	94 323	123 234
Zobowiązania długoterminowe	131 571	72 118	126 216	28 141	15 501	26 912
Zobowiązania krótkoterminowe	306 162	232 127	284 626	65 482	49 893	60 689
Kapitał własny	171 036	134 594	167 114	36 581	28 929	35 633
Kurs PLN / EUR na koniec okresu	X	X	X	4,6755	4,6525	4,6899

Nazwa grupy kapitałowej:	Answear.com SA		
Okres objęty sprawozdaniem finansowym:	01.01.2023 – 31.03.2023	Waluta sprawozdawcza:	złoty polski (PLN)
Poziom zaokrąglenie:	wszystkie kwoty wyrażone są w tysiącach złotych polskich (o ile nie wskazano inaczej)		

### ŚRÓDROCZNE SKRÓCONE JEDNOSTKOWE SPRAWOZDANIE Z SYTUACJI FINANSOWEJ

	na dzień 31.03.2023 roku	na dzień 31.03.2022 roku	na dzień 31.12.2022 roku
<b>Aktywa</b>			
<b>Aktywa trwałe</b>			
Wartości niematerialne	13 427	10 212	12 323
Rzeczowe aktywa trwałe	16 440	6 131	16 430
Aktywa z tytułu praw do użytkowania	107 357	64 573	99 520
Inwestycje w jednostkach zależnych	2 948	2 948	2 948
Należności i pożyczki	340	1 021	587
Długoterminowe rozliczenia międzyokresowe	169	-	272
Aktywa z tytułu odroczonego podatku dochodowego	15 437	11 238	16 895
<b>Aktywa trwałe</b>	<b>156 118</b>	<b>96 123</b>	<b>148 975</b>
<b>Aktywa obrotowe</b>			
Zapasy	349 017	283 064	322 470
Należności z tytułu dostaw i usług oraz pozostałe należności	52 538	46 346	49 856
Należności z tytułu bieżącego podatku dochodowego	-	151	-
Pożyczki	8 389	-	5 085
Pozostałe krótkoterminowe aktywa finansowe	1 000	1 000	1 000
Krótkoterminowe rozliczenia międzyokresowe	2 419	1 294	1 839
Środki pieniężne i ich ekwiwalenty	39 288	10 861	48 731
<b>Aktywa obrotowe</b>	<b>452 651</b>	<b>342 716</b>	<b>428 981</b>
<b>Aktywa razem</b>	<b>608 769</b>	<b>438 839</b>	<b>577 956</b>

Nazwa grupy kapitałowej:	Answear.com SA		
Okres objęty sprawozdaniem finansowym:	01.01.2023 – 31.03.2023	Waluta sprawozdawcza:	złoty polski (PLN)
Poziom zaokrąglenia:	wszystkie kwoty wyrażone są w tysiącach złotych polskich (o ile nie wskazano inaczej)		

## SPRAWOZDANIE Z SYTUACJI FINANSOWEJ (C.D)

	na dzień 31.03.2023 roku	na dzień 31.03.2022 roku	na dzień 31.12.2022 roku
<b>Pasywa</b>			
<b>Kapitał własny</b>			
Kapitał podstawowy	875	867	875
Kapitał ze sprzedaży akcji powyżej ich w wartości nominalnej	152 115	152 115	152 115
Kapitał z tytułu płatności w formie akcji	11 619	7 835	11 129
Kapitał rezerwowy	2 514	683	2 514
Zyski (straty) zatrzymane:	3 913	(26 906)	481
- zysk (strata) z lat ubiegłych	481	(23 561)	(25 392)
- zysk (strata) netto przypadający akcjonariuszom jednostki dominującej	3 432	(3 345)	25 873
<b>Kapitał własny</b>	<b>171 036</b>	<b>134 594</b>	<b>167 114</b>
<b>Zobowiązania</b>			
<b>Zobowiązania długoterminowe</b>			
Zobowiązania z tytułu leasingu	127 169	69 668	121 372
Rezerwa z tytułu odroczonego podatku dochodowego	4 049	2 213	4 586
Zobowiązania i rezerwy z tytułu świadczeń pracowniczych	132	111	132
Długoterminowe rozliczenia międzyokresowe	221	126	126
<b>Zobowiązania długoterminowe</b>	<b>131 571</b>	<b>72 118</b>	<b>126 216</b>
<b>Zobowiązania krótkoterminowe</b>			
Zobowiązania z tytułu dostaw i usług oraz pozostałe zobowiązania	142 747	135 889	163 243
Zobowiązania z tytułu bieżącego podatku dochodowego	89	-	1 649
Kredyty, pożyczki, inne instrumenty dłużne	119 732	58 206	78 336
Zobowiązania z tytułu leasingu	13 176	13 794	12 227
Zobowiązania i rezerwy z tytułu świadczeń pracowniczych	10 313	7 042	10 446
Krótkoterminowe rozliczenia międzyokresowe	20 105	17 196	18 725
<b>Zobowiązania krótkoterminowe</b>	<b>306 162</b>	<b>232 127</b>	<b>284 626</b>
<b>Zobowiązania razem</b>	<b>437 733</b>	<b>304 245</b>	<b>410 842</b>
<b>Pasywa razem</b>	<b>608 769</b>	<b>438 839</b>	<b>577 956</b>

Nazwa grupy kapitałowej:	Answear.com SA		
Okres objęty sprawozdaniem finansowym:	01.01.2023 – 31.03.2023	Waluta sprawozdawcza:	złoty polski (PLN)
Poziom zaokrąglenia:	wszystkie kwoty wyrażone są w tysiącach złotych polskich (o ile nie wskazano inaczej)		

## ŚRÓDROCZNE SKRÓCONE JEDNOSTKOWE SPRAWOZDANIE Z WYNIKU

	od 01.01 do 31.03.2023	od 01.01 do 31.03.2022	od 01.01 do 31.12.2022
<b>Działalność kontynuowana</b>			
<b>Przychody ze sprzedaży</b>	<b>271 139</b>	<b>178 182</b>	<b>973 449</b>
Przychody ze sprzedaży produktów i usług	9 888	8 179	43 238
Przychody ze sprzedaży towarów i materiałów	261 251	170 003	930 211
<b>Koszty działalności operacyjnej</b>	<b>257 770</b>	<b>174 762</b>	<b>921 788</b>
Amortyzacja	3 559	3 232	13 022
Zużycie materiałów i energii	2 321	2 033	10 276
Usługi obce	33 235	21 730	110 605
Podatki i opłaty	257	225	986
Wynagrodzenia i świadczenia na rzecz pracowników	17 899	13 385	61 277
Pozostałe koszty rodzajowe	36 912	26 216	143 060
Wartość sprzedanych towarów i materiałów	163 587	107 941	582 562
<b>Zysk brutto ze sprzedaży</b>	<b>13 369</b>	<b>3 420</b>	<b>51 661</b>
Pozostałe przychody operacyjne	448	101	2 386
Pozostałe koszty operacyjne	2 036	3 247	5 306
<b>Zysk z działalności operacyjnej</b>	<b>11 781</b>	<b>274</b>	<b>48 741</b>
Przychody finansowe	670	43	511
Koszty finansowe	7 951	3 560	16 013
<b>Zysk (strata) przed opodatkowaniem</b>	<b>4 500</b>	<b>(3 243)</b>	<b>33 239</b>
Podatek dochodowy	1 068	102	7 366
<b>Zysk (strata) netto</b>	<b>3 432</b>	<b>(3 345)</b>	<b>25 873</b>

## ZYSK (STRATA) NETTO NA JEDNĄ AKCJĘ ZWYKŁĄ (PLN)

Wyszczególnienie	od 01.01 do 31.03.2023	od 01.01 do 31.03.2022	od 01.01 do 31.12.2022
	PLN / akcję	PLN / akcję	PLN / akcję
<b>z działalności kontynuowanej</b>			
- podstawowy średnioważony zysk na akcję	0,20	(0,19)	1,49
- rozwnodniony średnioważony zysk na akcję	0,19	(0,19)	1,47

Nazwa grupy kapitałowej:	Answear.com SA		
Okres objęty sprawozdaniem finansowym:	01.01.2023 – 31.03.2023	Waluta sprawozdawcza:	złoty polski (PLN)
Poziom zaokrąglenia:	wszystkie kwoty wyrażone są w tysiącach złotych polskich (o ile nie wskazano inaczej)		

**ŚRÓDROCZNE SKRÓCONE JEDNOSTKOWE SPRAWOZDANIE Z WYNIKU I POZOSTAŁYCH CAŁKOWITYCH DOCHODÓW**

	od 01.01 do 31.03.2023	od 01.01 do 31.03.2022	od 01.01 do 31.12.2022
<b>Zysk (strata) netto</b>	3 432	(3 345)	25 873
<i>Pozostałe całkowite dochody</i>			
<i>Pozycje nie przenoszone do wyniku finansowego</i>	-	-	-
<i>Pozycje przenoszone do wyniku finansowego</i>	-	-	-
<b>Całkowite dochody</b>	3 432	(3 345)	25 873



Nazwa grupy kapitałowej:	Answear.com SA		
Okres objęty sprawozdaniem finansowym:	01.01.2023 – 31.03.2023	Waluta sprawozdawcza:	złoty polski (PLN)
Poziom zaokrąglenia:	wszystkie kwoty wyrażone są w tysiącach złotych polskich (o ile nie wskazano inaczej)		

### ŚRÓDROCZNE SKRÓCONE JEDNOSTKOWE SPRAWOZDANIE ZE ZMIAN W KAPITALE WŁASNYM

	Kapitał podstawowy	Akcje własne (-)	Kapitał ze sprzedaży akcji powyżej ich wartości nominalnej	Kapitał z tytułu płatności w formie akcji	Kapitał rezerwowy	Zyski (straty) zatrzymane	Razem
<b>Saldo na dzień 01.01.2023 roku</b>	<b>875</b>	<b>-</b>	<b>152 115</b>	<b>11 129</b>	<b>2 514</b>	<b>481</b>	<b>167 114</b>
<b>Zmiany w kapitale własnym w okresie od 01.01 do 31.03.2023 roku</b>							
Emisja akcji							-
Wycena programu płatności akcjami				490			490
Przekazanie w wyniku finansowego na kapitał							-
Razem transakcje z właścicielami				490	-	-	490
Zysk netto za okres od 01.01 do 31.03.2023 roku						3 432	3 432
Razem całkowite dochody						3 432	3 432
<b>Saldo na dzień 31.03.2023 roku</b>	<b>875</b>	<b>-</b>	<b>152 115</b>	<b>11 619</b>	<b>2 514</b>	<b>3 913</b>	<b>171 036</b>

Nazwa grupy kapitałowej:	Answear.com SA		
Okres objęty sprawozdaniem finansowym:	01.01.2023 – 31.03.2023	Waluta sprawozdawcza:	złoty polski (PLN)
Poziom zaokrąglenia:	wszystkie kwoty wyrażone są w tysiącach złotych polskich (o ile nie wskazano inaczej)		

### ŚRÓDROCZNE SKRÓCONE JEDNOSTKOWE SPRAWOZDANIE ZE ZMIAN W KAPITALE WŁASNYM (CD.)

	Kapitał podstawowy	Akcje własne (-)	Kapitał ze sprzedaży akcji powyżej ich wartości nominalnej	Kapitał z tytułu płatności w formie akcji	Kapitał rezerwowy	Zyski (straty) zatrzymane	Razem
<b>Saldo na dzień 01.01.2022 roku</b>	<b>867</b>		<b>152 115</b>	<b>7 038</b>	<b>683</b>	<b>(23 561)</b>	<b>137 142</b>
<b>Zmiany w kapitale własnym w okresie od 01.01 do 31.03.2022 roku</b>							
Emisja akcji							-
Wycena opcji (program płatności akcjami)				797			797
Przekazanie w wyniku finansowego na kapitał							-
Razem transakcje z właścicielami	-		-	797	-	-	797
Zysk (strata) netto za okres od 01.01 do 31.03.2022 roku						(3 345)	(3 345)
Razem całkowite dochody						(3 345)	(3 345)
<b>Saldo na dzień 31.03.2022 roku</b>	<b>867</b>	<b>-</b>	<b>152 115</b>	<b>7 835</b>	<b>683</b>	<b>(26 906)</b>	<b>134 594</b>

Nazwa grupy kapitałowej:	Answear.com SA		
Okres objęty sprawozdaniem finansowym:	01.01.2023 – 31.03.2023	Waluta sprawozdawcza:	złoty polski (PLN)
Poziom zaokrągleń:	wszystkie kwoty wyrażone są w tysiącach złotych polskich (o ile nie wskazano inaczej)		

### ŚRÓDROCZNE SKRÓCONE JEDNOSTKOWE SPRAWOZDANIE ZE ZMIAN W KAPITALE WŁASNYM (CD.)

	Kapitał podstawowy	Akcje własne (-)	Kapitał ze sprzedaży akcji powyżej ich wartości nominalnej	Kapitał z tytułu płatności w formie akcji	Kapitał rezerwowy	Zyski (straty) zatrzymane	Razem
<b>Saldo na dzień 01.01.2022 roku</b>	<b>867</b>		<b>152 115</b>	<b>7 038</b>	<b>683</b>	<b>(23 561)</b>	<b>137 142</b>
<b>Zmiany w kapitale własnym w okresie od 01.01 do 31.12.2022 roku</b>							
Emisja akcji	8						8
Wycena programu płatności akcjami				4 091			4 091
Przekazanie w wyniku finansowego na kapitał					1 831	(1 831)	-
Razem transakcje z właścicielami	8		-	4 091	1 831	(1 831)	4 099
Zysk netto za okres od 01.01 do 31.12.2022 roku						25 873	25 873
Razem całkowite dochody						25 873	25 873
<b>Saldo na dzień 31.12.2022 roku</b>	<b>875</b>	<b>-</b>	<b>152 115</b>	<b>11 129</b>	<b>2 514</b>	<b>481</b>	<b>167 114</b>

Nazwa grupy kapitałowej:	Answear.com SA		
Okres objęty sprawozdaniem finansowym:	01.01.2023 – 31.03.2023	Waluta sprawozdawcza:	złoty polski (PLN)
Poziom zaokrąglenia:	wszystkie kwoty wyrażone są w tysiącach złotych polskich (o ile nie wskazano inaczej)		

## ŚRÓDROCZNE SKRÓCONE JEDNOSTKOWE SPRAWOZDANIE Z PRZEPLÝWÓW PIENIĘŻNYCH

	od 01.01 do 31.03.2023	od 01.01 do 31.03.2022	od 01.01 do 31.12.2022
<b>Przepływy środków pieniężnych z działalności operacyjnej</b>			
<b>Zysk (strata) przed opodatkowaniem</b>	<b>4 500</b>	<b>(3 243)</b>	<b>33 239</b>
<b>Korekty:</b>			
Amortyzacja i odpisy aktualizujące rzeczowe aktywa trwałe	814	758	2 359
Amortyzacja i odpisy aktualizujące w wartości niematerialne	403	429	1 683
Amortyzacja aktywów z tytułu praw do użytkowania	2 343	2 045	8 980
Zysk (strata) ze sprzedaży niefinansowych aktywów trwałych	-	-	(167)
Zyski (straty) z tytułu różnic kursowych	(150)	1 254	1 593
Koszty odsetek	3 651	1 048	10 712
Przychody z odsetek i dywidend	(269)	-	(39)
Inne korekty	489	797	4 109
<b>Korekty razem</b>	<b>7 281</b>	<b>6 331</b>	<b>29 230</b>
Zmiana stanu zapasów	(26 547)	(44 953)	(84 359)
Zmiana stanu należności	(2 336)	6 724	(4 402)
Zmiana stanu zobowiązań	(4 627)	15 264	81 713
Zmiana stanu rezerw i rozliczeń międzyokresowych	732	1 115	2 310
<b>Zmiany w kapitale obrotowym</b>	<b>(32 778)</b>	<b>(21 850)</b>	<b>(4 738)</b>
Zapłacony podatek dochodowy	(1 708)	(2 047)	(10 796)
<b>Środki pieniężne netto z działalności operacyjnej</b>	<b>(22 705)</b>	<b>(20 809)</b>	<b>46 935</b>
<b>Przepływy środków pieniężnych z działalności inwestycyjnej</b>			
Wydatki na nabycie w wartości niematerialnych	(1 505)	(1 122)	(4 454)
Wpływy ze sprzedaży w wartości niematerialnych	-	-	-
Wydatki na nabycie rzeczowych aktywów trwałych	(626)	(2 355)	(12 184)
Wpływy ze sprzedaży rzeczowych aktywów trwałych	-	-	167
Pożyczki udzielone	(3 000)	-	(5 000)
Otrzymaone odsetki	4	5	39
<b>Środki pieniężne netto z działalności inwestycyjnej</b>	<b>(5 127)</b>	<b>(3 472)</b>	<b>(21 432)</b>
<b>Przepływy środków pieniężnych z działalności finansowej</b>			
Wpływy netto z tytułu emisji akcji	-	-	7
Inne wpływy finansowe	-	-	22 319
Wpływy z tytułu zaciągnięcia kredytów i pożyczek	40 710	17 080	34 172
Splata zobowiązań z tytułu leasingu	(3 525)	(3 431)	(11 931)
Splata zobowiązań z tytułu faktoringu odwrotnego	(15 436)	(429)	(33 557)
Odsetki zapłacone	(2 844)	(804)	(9 022)
Inne wydatki finansowe (provizje)	(337)	(249)	(1 908)
<b>Środki pieniężne netto z działalności finansowej</b>	<b>18 568</b>	<b>12 167</b>	<b>80</b>
<b>Zmiana netto stanu środków pieniężnych i ich ekwiwalentów</b>	<b>(9 264)</b>	<b>(12 114)</b>	<b>25 583</b>
Środki pieniężne i ich ekwiwalenty na początek okresu	48 731	23 008	23 008
Zmiana stanu z tytułu różnic kursowych	(179)	(33)	140
<b>Środki pieniężne i ich ekwiwalenty na koniec okresu</b>	<b>39 288</b>	<b>10 861</b>	<b>48 731</b>

Na wartość pozycji „Inne korekty” za okres 1 stycznia do 31 marca 2023 r. składa się kwota wyceny Programu Motywacyjnego **489 tys. PLN**

Na kwotę różnicy **16.002** tys. PLN pomiędzy bilansową zmianą stanu zobowiązań (pozycje sprawozdania z sytuacji finansowej: „Zobowiązania z tytułu dostaw i usług oraz pozostałe zobowiązania” oraz „Zobowiązania i rezerwy z tytułu świadczeń pracowniczych”) wynoszącą **(-) 20.629** tys. PLN, a zaprezentowaną zmianą stanu zobowiązań w rachunku przepływów pieniężnych w wysokości **(-) 4.627** tys. PLN składa się:

- wyłączenie transakcji uregulowania zobowiązań poprzez faktoring odwrotny, skutkującą zmianą wierzyciela z dotychczasowego dostawcy na Faktora - kwota **(+) 16.078** tys. PLN
- wyłączenie zmiany stanu zobowiązań dotyczących działalności inwestycyjnej - kwota **(+) 212** tys. PLN.
- wyłączenie transakcji uregulowania zobowiązania w formie kompensaty dotyczącej działalności inwestycyjnej - kwota **(-) 288** tys. PLN

Na kwotę różnicy **99** tys. PLN pomiędzy bilansową zmianą stanu należności **(-) 2.435** tys. PLN a zaprezentowaną w rachunku przepływów pieniężnych kwotą **(-) 2.336** tys. PLN składa się kwota wyłączenia zmiany stanu należności dotyczących indeksacji subleasingu MSSF 16 **(+) 126** tys. PLN oraz wyłączenie kwoty zmiany stanu zaliczek na środki trwałe **(-) 27** tys. PLN, dotyczącej działalności inwestycyjnej.

Nazwa grupy kapitałowej:	Answear.com SA		
Okres objęty sprawozdaniem finansowym:	01.01.2023 – 31.03.2023	Waluta sprawozdawcza:	złoty polski (PLN)
Poziom zaokrąglenie:	wszystkie kwoty wyrażone są w tysiącach złotych polskich (o ile nie wskazano inaczej)		

## DODATKOWE INFORMACJE I OBJAŚNIENIA DO ŚRÓDROCZNEGO SKRÓCONEGO JEDNOSTKOWEGO SPRAWOZDANIA FINANSOWEGO

### Informacje ogólne

#### a) Informacje o jednostce

Wearco Sp. z o.o. została utworzona Aktem Notarialnym z dnia 27 lutego 2012 roku. Spółka została wpisana do rejestru przedsiębiorców Krajowego Rejestru Sądowego prowadzonego przez Sąd Rejonowy dla Krakowa – Śródmieścia, XI Wydział Gospodarczy Krajowego Rejestru Sądowego, pod numerem KRS 0000414701.

Spółce nadano numer statystyczny REGON 122515020.

Aktem Notarialnym z dnia 13 listopada 2019 roku Zgromadzenie Wspólników podjęło uchwałę o przekształceniu spółki Wearco Spółka z ograniczoną odpowiedzialnością w spółkę akcyjną, działającą pod firmą Wearco Spółka Akcyjna, w trybie art.551 § 1 i n.n. k.s.h.

Aktem Notarialnym z dnia 13 listopada 2019 roku Zgromadzenie Wspólników przyjęło Statut Spółki Wearco SA.

Dnia 29 listopada 2019 roku Spółka Wearco SA została wpisana do rejestru przedsiębiorców Krajowego Rejestru Sądowego prowadzonego przez Sąd Rejonowy dla Krakowa – Śródmieścia, XI Wydział Gospodarczy Krajowego Rejestru Sądowego, pod numerem KRS 0000816066.

Dnia 25 września 2020 roku w rejestrze przedsiębiorców Krajowego Rejestru Sądowego zarejestrowana została zmiana firmy Spółki z Wearco SA na Answear.com SA.

Czas trwania Spółki Answear.com SA jest nieograniczony.

Siedziba Spółki mieści się pod adresem: 31-564 Kraków, Aleja Pokoju 18.

#### b) Skład Zarządu i Rady Nadzorczej Spółki dominującej

W skład Zarządu Spółki na dzień zatwierdzenia sprawozdania finansowego do publikacji tj. 23 maja 2023 roku wchodził:

- Krzysztof Bajolek – Prezes Zarządu
- Magdalena Dąbrowska – Członek Zarządu
- Bogusław Kwiatkowski – Członek Zarządu Spółki ds. operacyjnych
- Jacek Dziaduś – Wiceprezes Zarządu ds. finansowych

W okresie od 1 stycznia 2023 roku do dnia 23 maja 2023 roku miały miejsca następujące zmiany w składzie Zarządu Spółki:

- Dnia 27 kwietnia 2023 roku p. Wojciech Tomaszewski złożył rezygnację z dniem 30 kwietnia 2023 roku z pełnienia funkcji Członka Zarządu ds. ekspansji i sprzedaży na rynkach zagranicznych

W skład Rady Nadzorczej Spółki na dzień 23 maja 2023 roku wchodził:

- Krzysztof Konopiński – Przewodniczący Rady Nadzorczej
- Michał Drozdowski - Wiceprzewodniczący Rady Nadzorczej
- Tomasz Czechowicz – Członek Rady Nadzorczej
- Arkadiusz Bajolek - Członek Rady Nadzorczej
- Mateusz Gzyl - Członek Rady Nadzorczej
- Jacek Palec - Członek Rady Nadzorczej
- Łukasz Koterwa - Członek Rady Nadzorczej

W okresie od 1 stycznia 2023 roku do dnia 23 maja 2023 roku miały miejsce następujące zmiany w składzie Rady Nadzorczej Spółki:

- Dnia 22 maja 2023 r. wpłynęło do Spółki zawiadomienie o rezygnacji Pana Krzysztofa Konopińskiego z zasiadania w Radzie Nadzorczej Spółki ze skutkiem na dzień 30 czerwca 2023 r. Powodem rezygnacji jest potencjalny konflikt interesów w związku z działalnością w ramach utworzonego przez Pana Krzysztofa Konopińskiego funduszu private equity.

Nazwa grupy kapitałowej:	Answear.com SA		
Okres objęty sprawozdaniem finansowym:	01.01.2023 – 31.03.2023	Waluta sprawozdawcza:	złoty polski (PLN)
Poziom zaokrąglenia:	wszystkie kwoty wyrażone są w tysiącach złotych polskich (o ile nie wskazano inaczej)		

### c) Charakter działalności Spółki

Podstawowym przedmiotem działalności Spółki jest:

- 47.71.Z Sprzedaż detaliczna odzieży prowadzona w wyspecjalizowanych sklepach
- 47.91.Z Sprzedaż detaliczna prowadzona przez domy sprzedaży wysyłkowej lub internet
  
- 47.72.Z Sprzedaż detaliczna obuwia i wyrobów skórzanych prowadzona w wyspecjalizowanych sklepach
- 46.16.Z Działalność agentów zajmujących się sprzedażą wyrobów tekstylnych, odzieży, wyrobów futrzarskich, obuwia i artykułów skórzanych
- 63.11.Z Przetwarzanie danych; zarządzanie stronami internetowymi (hosting) i podobna działalność
- 64.99.Z Pozostała finansowa działalność usługowa, gdzie indziej niesklasyfikowana, z wyłączeniem ubezpieczeń i funduszów emerytalnych
- 46.41.Z Sprzedaż hurtowa wyrobów tekstylnych
- 14.13.Z Produkcja pozostałej odzieży wierzchniej
- 46.42.Z Sprzedaż hurtowa odzieży i obuwia
- 47.51.Z Sprzedaż detaliczna wyrobów tekstylnych prowadzona w wyspecjalizowanych sklepach.

Przeważającym przedmiotem działalności Spółki jest:

- 47.91.Z Sprzedaż detaliczna prowadzona przez domy sprzedaży wysyłkowej lub internet

### d) Informacje o Grupie kapitałowej

W skład Grupy Kapitałowej Answear.com SA wchodzi Spółka dominująca oraz następujące Spółki zależne:

Nazwa spółki zależnej	Miejsce prowadzenia działalności i kraj rejestracji	Rodzaj działalności	Udział Answear.com w kapitale zakładowym:	Udział Answear.com w głosach:
			31.03.2023	31.03.2022
Wearco Cz. s.r.o.	Czechy	Usługi marketingowe, prowadzenie Punktu Odbioru Przesyłek	100%	100%

Czas trwania Spółki zależnej Wearco Cz s.r.o jest nieoznaczony.

Zgodnie z MSSF 10 „Skonsolidowane sprawozdanie finansowe” Answear.com S.A sprawuje kontrolę nad Wearco CZ. s.r.o. od dnia jej powstania tj. od 20 kwietnia 2014 r.

Założenia koncepcyjne do Standardów oraz postanowienia MSR 1 „Prezentacja sprawozdań finansowych” stwarzają możliwość wyłączenia z konsolidacji jednostek, których dane finansowe nie są istotne. Według MSR 1 „Prezentacja sprawozdań finansowych” istotne pominięcia lub nieprawidłowości – są istotne, jeżeli mogą, pojedynczo lub łącznie, wpłynąć na decyzje gospodarcze podejmowane przez użytkowników na podstawie sprawozdania finansowego. Istotność uzależniona jest od wielkości i rodzaju pominięcia lub nieprawidłowości ocenianych w kontekście towarzyszących okoliczności. Czynnikiem rozstrzygającym może być wielkość i rodzaj pozycji lub kombinacja obu tych czynników.

W okresie zakończonym 31 marca 2023 r. przychody Spółki Wearco Cz s.r.o stanowią 0,2% przychodów Answear.com S.A. (przed wyłączeniami konsolidacyjnymi), natomiast aktywa spółki Wearco Cz s.r.o. stanowią 0,3% aktywów Answear.com S.A. (przed wyłączeniami konsolidacyjnymi). Ponadto w wyniku wyłączeń konsolidacyjnych 99 % przychodów Wearco Cz s.r.o. podlegałaby wyłączeniu. Wearco Cz s.r.o. osiąga przychody z tytułu świadczenia usług marketingowych oraz obsługi punktu odbioru przesyłek na rzecz Answear.com S.A. Wearco Cz s.r.o. nie posiada składników majątku trwałego, a aktywa obrotowe stanowią należności z tytułu usług świadczonych na rzecz udziałowca Answear.com S.A. oraz środki pieniężne na rachunku bankowym. Zobowiązania oraz koszty spółki Wearco Cz s.r.o. wynikają ze zobowiązań oraz kosztów z tytułu wynagrodzeń, zakupu usług marketingowych i kosztów prowadzenia punktu odbioru przesyłek. Spółka Wearco Cz s.r.o. nie posiada zobowiązań warunkowych. Na dzień 31 marca 2023 r. Spółka nie posiada kredytów bankowych oraz umów leasingowych, jak również nie ma zaciągniętych pożyczek.

Nazwa grupy kapitałowej:	Answear.com SA		
Okres objęty sprawozdaniem finansowym:	01.01.2023 – 31.03.2023	Waluta sprawozdawcza:	złoty polski (PLN)
Poziom zaokrąglenia:	wszystkie kwoty wyrażone są w tysiącach złotych polskich (o ile nie wskazano inaczej)		

Zakres działalności spółki Wearco Cz s.r.o. ogranicza się do prowadzenia punktu odbioru przesyłek, który alternatywnie można zastąpić współpracą z firmami zewnętrznymi, oraz działań marketingowych na rynku czeskim oraz słowackim, które w przypadku innych rynków, na których działa Spółka, prowadzone są z poziomu Spółki Answear.com. Zatem działalność Spółki Answear.com na rynku czeskim nie jest uzależniona od istnienia spółki zależnej Wearco Cz s.r.o.

Spółka Wearco Cz s.r.o. nie posiada innych inwestycji krajowych i zagranicznych, w szczególności papierów wartościowych, instrumentów finansowych, wartości niematerialnych i prawnych oraz nieruchomości.

Członkowie Zarządu oraz Rady Nadzorczej Spółki Wearco Cz s.r.o. nie pobierają wynagrodzenia.

Zarząd przeanalizował wpływ wyłączenia spółki Wearco Cz s.r.o. na rzetelność, zrozumiałość oraz przydatność informacji prezentowanych w jednostkowym sprawozdaniu finansowym Answear.com SA za okres od 1 stycznia 2023 r. do 31 marca 2023 r. Spółka Wearco Cz s.r.o. jest spółką rentowną, nie powoduje dodatkowego ryzyka kredytowego, walutowego czy płynności dla Spółki.

Biorąc pod uwagę wszystkie powyższe okoliczności, w oparciu o przytoczone powyżej regulacje Założeń Konceptyjnych do Standardów oraz postanowienia MSR 1 „Prezentacja sprawozdań finansowych”, uwzględniając czynniki ilościowe i jakościowe oraz kierując się istotnością i relacją kosztów przygotowania informacji do ich użyteczności, odstąpiono od sporządzania skonsolidowanego sprawozdania finansowego.

Udziały w spółce zależnej Wearco Cz. s.r.o. prezentowane są w informacjach finansowych w cenie nabycia, zgodnie z par. 10a MSR 27 „Jednostkowe sprawozdania finansowe”. Spółka dokonała oceny czy wystąpiły przesłanki, które mogłyby świadczyć o utracie wartości udziałów na 31 marca 2023 r.

W ocenie Spółki takie przesłanki nie wystąpiły, gdyż na 31 marca 2023 r. Spółka Wearco Cz s.r.o. ma dodatnią wartość kapitałów własnych oraz wykazuje zysk netto.

Zarząd przeanalizował wpływ zmian stóp procentowych oraz inflacji na planowane przepływy i potencjalną utratę wartości udziałów w spółce zależnej Wearco Cz. s.r.o. Na podstawie przeprowadzonej analizy Zarząd nie stwierdził istnienia przesłanek dotyczących utraty wartości udziałów w Spółce Wearco.Cz. s.r.o

Zarząd rozważył również wpływ pandemii COVID-19 na sytuację spółki zależnej Wearco Cz s.r.o., który podobnie jak w przypadku udziałowca Answear.com nie spowodował spadku rentowności spółki Wearco Cz. s.r.o.

Spółka Answear.com SA jest powiązana ze spółką Brandbq Sp. z o.o. poprzez wspólnego udziałowca Fundusz Forum X FIZ, a dodatkowo obydwie podmioty są powiązane osobowo poprzez Prezesa Zarządu Krzysztofa Bajołkę, pełniącemu tę funkcję w obydwóch spółkach.

Spółka jest powiązana osobowo również z poniższymi podmiotami:

1. Krzysztof i Arkadiusz Bajołek Spółka Jawna
2. Idea Farm Spółka z ograniczoną odpowiedzialnością - KRS: 0000415164
3. Nova Idea Farm spółka z ograniczoną odpowiedzialnością Spółka komandytowo – akcyjna KRS: 0000320120  
(z dniem 1 marca 2023 przekształcona w Nova prosta Spółka akcyjna – KRS: 0001021478)
4. Smart Idea Farm spółka z ograniczoną odpowiedzialnością Spółka komandytowo – akcyjna KRS: 0000415361
5. CarminoSpółka z ograniczoną odpowiedzialnością – KRS: 0000355725
6. Brandbq Slovensko s.r.o. – ICO: 51967260
7. BrandBQ CZ s.r.o. – ICO: 17642078

Bliscy członkowie rodziny Krzysztofa Bajołki, zatrudnieni w Spółce:

- Kamil Bajołek

- Aleksandra Bajołek

Transakcje z podmiotami powiązаныmi były zawierane na warunkach rynkowych. Transakcje zostały przedstawione w notcie nr 24.

#### e) Pozostałe informacje

Zaprezentowane dane finansowe Spółki na dzień 31 marca 2023 roku jak również porównywalne dane finansowe na dzień 31 marca 2022 roku zawarte w niniejszym sprawozdaniu finansowym nie podlegały badaniu i nie były przedmiotem przeglądu przez biegłego rewidenta.

Nazwa grupy kapitałowej:	Answear.com SA		
Okres objęty sprawozdaniem finansowym:	01.01.2023 – 31.03.2023	Waluta sprawozdawcza:	złoty polski (PLN)
Poziom zaokrąglenie:	wszystkie kwoty wyrażone są w tysiącach złotych polskich (o ile nie wskazano inaczej)		

## f) Zatwierdzenie do publikacji

Niniejsze sprawozdanie finansowe sporządzone za okres 3 miesięcy zakończony 31 marca 2023 roku (wraz z danymi porównawczymi) zostało zatwierdzone do publikacji przez Zarząd Spółki dnia 23 maja 2023 roku.

### 1. Podstawa sporządzenia oraz zasady rachunkowości

#### 1.1. Podstawa sporządzenia

Śródroczne skrócone jednostkowe sprawozdanie finansowe Answear.com SA obejmuje okres 3 miesięcy zakończonych 31 marca 2023 roku oraz zostało sporządzone zgodnie z MSR 34 *Śródroczna sprawozdawczość finansowa*.

Dla pełniejszego zrozumienia sytuacji finansowej oraz majątkowej Spółki zamieszczono dodatkowo jako dane za okresy porównywalne jednostkowe sprawozdanie z sytuacji finansowej sporządzone na dzień 31 marca 2022 roku oraz na dzień 31 grudnia 2022 roku, jak również jednostkowe sprawozdanie z wyniku, jednostkowe sprawozdanie z wyniku i pozostałych całkowitych dochodów, jednostkowe sprawozdanie ze zmian w kapitale własnym, jednostkowe sprawozdanie z przepływów pieniężnych okres 3 miesięcy 2022 roku oraz za cały 2022 rok.

Dane porównawcze zostały sporządzone zgodnie z zasadami Międzynarodowych Standardów Sprawozdawczości Finansowej (MSSF).

Śródroczne skrócone jednostkowe sprawozdanie finansowe nie zawiera wszystkich informacji, które ujawniane są w rocznym jednostkowym sprawozdaniu finansowym sporządzonym zgodnie z MSSF. Niniejsze śródroczne skrócone jednostkowe sprawozdanie finansowe należy czytać łącznie z sprawozdaniem finansowym Spółki za rok 2022.

Walutą sprawozdawczą niniejszego śródrocznego skróconego jednostkowego sprawozdania finansowego jest złoty polski, a wszystkie kwoty wyrażone są w tysiącach złotych polskich (o ile nie wskazano inaczej).

Śródroczne skrócone jednostkowe sprawozdanie finansowe zostało sporządzone przy założeniu kontynuowania działalności gospodarczej przez Spółkę w dającej się przewidzieć przyszłości. Na dzień zatwierdzenia niniejszego skróconego jednostkowego sprawozdania finansowego do publikacji nie istnieją istotne niepewności dotyczące zdarzeń lub okoliczności, które mogą nasuwać poważne wątpliwości co do zdolności Spółki do kontynuowania działalności.

#### 1.2. Zasady rachunkowości

Niniejsze śródroczne skrócone jednostkowe sprawozdanie finansowe zostało sporządzone zgodnie z zasadami rachunkowości, które zostały zaprezentowane w ostatnim jednostkowym sprawozdaniu finansowym Spółki za rok zakończony 31 grudnia 2022 roku.

#### **Nowe standardy, interpretacje i zmiany do istniejących standardów, które weszły w życie od 1 stycznia 2023 roku**

- MSSF 17 *Umowy ubezpieczeniowe*

Nowy standard został opublikowany w dniu 18 maja 2017 roku, a następnie zmieniony w dniu 25 czerwca 2020 r. i ma zastosowanie do okresów rocznych rozpoczynających się 1 stycznia 2023 roku lub później. Dozwolone jest jego wcześniejsze zastosowanie (pod warunkiem równoczesnego zastosowania MSSF 15 i MSSF 9). Standard zastępuje dotychczasowe regulacje dotyczące umów ubezpieczeniowych (MSSF 4). W dniu 25 czerwca 2020 r. zmieniono również MSSF 4 – w zakresie wydłużenia okresu zwolnienia ubezpieczycieli z zastosowania MSSF 9 *Instrumenty finansowe* do 1 stycznia 2023 r.

- Zmiany w MSR 1 – *Ujawnianie zasad (polityki) rachunkowości* i MSR 8 – *Definicja wartości szacunkowych*

Zmiany w tych standardach zostały opublikowane w dniu 12 lutego 2021 roku i mają zastosowanie do okresów rocznych rozpoczynających się 1 stycznia 2023 roku lub później. Celem tych zmian jest położenie większego nacisku na ujawnianie istotnych zasad rachunkowości oraz doprecyzowanie charakteru różnic pomiędzy zmianami wartości szacunkowych a zmianami zasad (polityki) rachunkowości.

- Zmiana w MSR 12 *Podatek dochodowy: podatek odroczony dotyczący aktywów i zobowiązań powstających na skutek pojedynczej transakcji*



Nazwa grupy kapitałowej:	Answear.com SA		
Okres objęty sprawozdaniem finansowym:	01.01.2023 – 31.03.2023	Waluta sprawozdawcza:	złoty polski (PLN)
Poziom zaokrąglenie:	wszystkie kwoty wyrażone są w tysiącach złotych polskich (o ile nie wskazano inaczej)		

Zmiana w MSR 12 została opublikowana w dniu 7 maja 2021 roku i ma zastosowanie do okresów rocznych rozpoczynających się 1 stycznia 2023 roku lub później. Zmiany doprecyzowują, że zwolnienie dotyczące początkowego ujęcia podatku odroczonego nie ma zastosowania do transakcji, w których w momencie początkowego ujęcia powstają równe kwoty ujemnych i dodatnich różnic przejściowych, a jednostki są zobowiązane do ujmowania podatku odroczonego od takich transakcji, a tym samym wyjaśniają pojawiające się wątpliwości co do tego, czy zwolnienie to ma zastosowanie do transakcji takich jak leasing i zobowiązania z tytułu wycofania z eksploatacji.

- Zmiana w MSSF 17 Umowy ubezpieczeniowe: Pierwsze zastosowanie MSSF 17 i MSSF 9 – informacje porównawcze

Zmiana w MSSF 17 została opublikowana w dniu 9 grudnia 2021 roku i ma zastosowanie do okresów rocznych rozpoczynających się 1 stycznia 2023 roku lub później. Zmiana zawiera opcję przejściową dotyczącą informacji porównawczych o aktywach finansowych prezentowanych przy początkowym zastosowaniu MSSF 17. Zmiana ma na celu pomóc jednostkom uniknąć tymczasowych niedopasowań księgowych pomiędzy aktywami finansowymi a zobowiązaniami z tytułu umów ubezpieczeniowych.

Spółka zastosowała nowe standardy od 1 stycznia 2023 r. Zastosowanie nowych standardów nie miało wpływu na sprawozdanie finansowe Spółki.

### **Nowe standardy, interpretacje i zmiany do istniejących standardów, które jeszcze nie obowiązują i nie zostały wcześniej zastosowane przez Spółkę**

Następujące standardy i interpretacje zostały wydane przez Radę Międzynarodowych Standardów Rachunkowości lub Komitet ds. Interpretacji Międzynarodowej Sprawozdawczości Finansowej, a nie weszły jeszcze w życie na dzień bilansowy:

- Zmiana w MSR 1 Prezentacja sprawozdań finansowych: *Klasyfikacja zobowiązań jako krótko- i długoterminowe*

Zmiana w MSR 1 została opublikowana w dniu 23 stycznia 2020 roku, następnie zmodyfikowano w lipcu 2020 r. datę wejścia w życie i ma zastosowanie do okresów rocznych rozpoczynających się 1 stycznia 2024 roku lub później.

Zmiana na nowo definiuje kryteria jakie muszą być spełnione, aby zobowiązanie uznać za krótkoterminowe. Zmiana może wpłynąć na zmianę prezentacji zobowiązań i ich reklasyfikację pomiędzy zobowiązaniami krótko- i długoterminowymi.

Spółka stosuje zmieniony standard od 1 stycznia 2024 r. Spółka analizuje wpływ zmian na jej sprawozdania finansowe.

- Zmiana w MSSF 16: Leasing *Zobowiązanie leasingowe w transakcji sprzedaży i leasingu zwrotnego* opublikowana w dniu 22 września 2022 r.

Zmiany wymagają, aby sprzedający-leasingobiorca ustalił "opłaty leasingowe" lub "zweryfikowane opłaty leasingowe" w taki sposób, aby sprzedający-leasingobiorca nie ujął żadnej kwoty zysku lub straty, która odnosi się do prawa do użytkowania zachowanego przez sprzedającego-leasingobiorcę.

Spółka stosuje zmianę w standardzie od 1 stycznia 2024 r. Na dzień sporządzenia niniejszego sprawozdania finansowego zastosowanie zmienionego standardu nie będzie miało wpływu na sprawozdania Spółki.

MSSF w kształcie zatwierdzonym przez UE nie różnią się obecnie w znaczący sposób od regulacji przyjętych przez Radę Międzynarodowych Standardów Rachunkowości (RMSR), z wyjątkiem poniższych standardów, interpretacji oraz zmian do nich, które na dzień zatwierdzenia niniejszego sprawozdania finansowego do publikacji nie zostały jeszcze przyjęte do stosowania przez kraje UE:

- Zmiana w MSR 1 Prezentacja sprawozdań finansowych: *Klasyfikacja zobowiązań jako krótko- i długoterminowe* opublikowana w dniu 23 stycznia 2020 roku, wraz ze zmianami z dnia 15 lipca 2020 roku,
- Zmiana w MSSF 16: Leasing *Zobowiązanie leasingowe w transakcji sprzedaży i leasingu zwrotnego* opublikowana w dniu 22 września 2022 r.

Spółka zamierza wdrożyć powyższe regulacje w terminach przewidzianych do zastosowania przez standardy lub interpretacje.

### **1.3. Niepewność szacunków**

Przy sporządzaniu sprawozdania finansowego Zarząd Spółki kieruje się osądem przy dokonywaniu licznych szacunków i założeń, które mają wpływ na stosowane zasady rachunkowości oraz prezentowane wartości

Nazwa grupy kapitałowej:	Answear.com SA		
Okres objęty sprawozdaniem finansowym:	01.01.2023 – 31.03.2023	Waluta sprawozdawcza:	złoty polski (PLN)
Poziom zaokrąglenie:	wszystkie kwoty wyrażone są w tysiącach złotych polskich (o ile nie wskazano inaczej)		

aktywów, zobowiązań, przychodów oraz kosztów. Faktycznie zrealizowane wartości mogą różnić się od szacowanych przez Zarząd. Informacje o dokonanych szacunkach i założeniach, które są znaczące dla sprawozdania finansowego, zostały zaprezentowane poniżej.

#### *Okresy ekonomicznej użyteczności aktywów trwałych*

Zarząd Spółki dokonuje corocznej weryfikacji okresów ekonomicznej użyteczności aktywów trwałych, podlegających amortyzacji. Na dzień 31 grudnia 2022 r. Zarząd ocenił, że okresy użyteczności aktywów przyjęte przez Spółkę dla celów amortyzacji odzwierciedlają oczekiwany okres przynoszenia korzyści ekonomicznych przez te aktywa w przyszłości. Jednakże faktyczne okresy przynoszenia korzyści przez te aktywa w przyszłości mogą różnić się od zakładanych, w tym również ze względu na techniczne starzenie się majątku. Wartość bilansowa aktywów trwałych podlegających amortyzacji prezentowana jest w notach nr 8 i 9.

#### *Ujmowanie przychodów z umów z klientami*

W Spółce nie występują zobowiązania do wykonania świadczenia, które Spółka powinna spełniać w miarę upływu czasu. W przypadku zobowiązań do wykonania świadczenia, które zasadniczo spełniane są w określonym momencie, Spółka przychody w tej kategorii rozpoznaje w momencie przekazania kontroli nabywcy.

Spółka przypisuje cenę transakcyjną do każdego zobowiązania do wykonania świadczenia (lub do odrębnego dobra lub odrębnej usługi) w kwocie, która odzwierciedla kwotę wynagrodzenia, które – zgodnie z oczekiwaniami Spółki – przysługuje jej w zamian za przekazanie przyrzeczonych dóbr lub usług klientowi.

Spółka stosuje wyjątek praktyczny dopuszczony w MSSF 15 „Przychody z umów z klientami” i nie koryguje przyrzeczonej kwoty wynagrodzenia o wpływ istotnego elementu finansowania, jeżeli w momencie zawarcia umowy oczekuje, że okres od momentu przekazania przyrzeczonego dobra lub usługi klientowi do momentu zapłaty za dobro lub usługę przez klienta wyniesie nie więcej niż jeden rok.

W Spółce nie występują umowy z terminem płatności dłuższym niż rok.

#### *Podatek dochodowy bieżący, aktywa i rezerwa na odroczony podatek dochodowy, inne podatki*

Obowiązujące w Polsce przepisy podatkowe podlegają częstym zmianom, powodując istotne różnice w ich interpretacji i istotne wątpliwości w ich stosowaniu. Organy podatkowe posiadają instrumenty kontroli umożliwiające im weryfikację podstaw opodatkowania (w większości przypadków w okresie poprzednich 5 lat obrotowych), oraz nakładanie kar i grzywien. Od 15 lipca 2016 r. Ordynacja Podatkowa uwzględniła także postanowienia Ogólnej Klauzuli Zapobiegającej Nadużyciom (GAAR), która ma zapobiegać powstawaniu i wykorzystywaniu sztucznych struktur prawnych tworzonych w celu uniknięcia opodatkowania. Klauzulę GAAR należy stosować tak w odniesieniu do transakcji dokonanych po jej wejściu w życie, jak i do transakcji, które zostały przeprowadzone przed wejściem w życie klauzuli GAAR, ale dla których po dacie wejścia klauzuli w życie korzyści były lub są nadal osiągane. W konsekwencji ustalenie zobowiązań podatkowych, aktywów oraz rezerwy z tytułu odroczonego podatku dochodowego może wymagać istotnego osądu, w tym dotyczącego transakcji już zaistniałych, a kwoty prezentowane i ujawniane w sprawozdaniach finansowych mogą się zmienić w przyszłości w wyniku kontroli organów podatkowych.

Prawdopodobieństwo rozliczenia składnika aktywów z tytułu odroczonego podatku dochodowego z przyszłymi zyskami podatkowymi opiera się na budżetach Spółki zatwierdzonych przez Zarząd Spółki. Jeżeli prognozowane wyniki finansowe wskazują, że Spółka osiągnie wystarczający dochód do opodatkowania, aktywa na podatek odroczony ujmowane są w pełnej wysokości.

#### *Utrata wartości aktywów niefinansowych*

W celu określenia wartości użytkowej Zarząd szacuje prognozowane przepływy pieniężne oraz stopę, którą przepływy dyskontowane są do wartości bieżącej (patrz podpunkt dotyczący utraty wartości aktywów niefinansowych). W procesie wyceny wartości bieżącej przyszłych przepływów dokonywane są założenia dotyczące prognozowanych wyników finansowych. Założenia te odnoszą się do przyszłych zdarzeń i okoliczności. Faktycznie zrealizowane wartości mogą różnić się od szacowanych, co w kolejnych okresach sprawozdawczych może przyczynić się do znaczących korekt wartości aktywów Spółki.

#### *Okres leasingu*

Ustalając zobowiązanie z tytułu leasingu Spółka szacuje okres leasingu, który obejmuje:

- nieodwołalny okres leasingu,
- okresy, w których istnieje opcja przedłużenia leasingu, jeżeli można z wystarczającą pewnością założyć, że leasingobiorca skorzysta z tej opcji,
- okresy, w których istnieje opcja wypowiedzenia leasingu, jeżeli można z wystarczającą pewnością założyć, że leasingobiorca nie skorzysta z tej opcji.

Oceniając, czy Spółka skorzysta z opcji przedłużenia lub nie skorzysta z opcji wypowiedzenia, Spółka uwzględnia wszystkie istotne fakty i okoliczności, które stanowią dla niej zachętę ekonomiczną do skorzystania lub nieskorzystania z opcji. Rozważa się między innymi:

- warunki umowne dotyczące opłat leasingowych w okresach opcyjnych,
- istotne inwestycje w przedmiocie leasingu,
- koszty związane z wypowiedzeniem umowy,

Nazwa grupy kapitałowej:	Answear.com SA		
Okres objęty sprawozdaniem finansowym:	01.01.2023 – 31.03.2023	Waluta sprawozdawcza:	złoty polski (PLN)
Poziom zaokrąglenie:	wszystkie kwoty wyrażone są w tysiącach złotych polskich (o ile nie wskazano inaczej)		

- znaczenie bazowego składnika aktywów dla działalności Spółki,
- warunki wykonania opcji.

Zobowiązanie z tytułu leasingu prezentowane w sprawozdaniu z sytuacji finansowej odzwierciedla najlepsze szacunki co do okresu leasingu, jednak zmiana okoliczności w przyszłości może skutkować zwiększeniem lub zmniejszeniem zobowiązania z tytułu leasingu oraz ujęciem korespondującej korekty w aktywach z tytułu prawa do użytkowania.

Na dzień ujęcia leasingu w księgach Spółka wycenia zobowiązanie z tytułu leasingu w wartości bieżącej opłat leasingowych pozostających do zapłaty z wykorzystaniem stopy procentowej leasingu, jeśli można ją łatwo ustalić. W przeciwnym wypadku stosuje się krańcową stopę procentową leasingobiorcy.

#### *Faktoring odwrotny*

W ramach zarządzania kapitałem obrotowym Spółka wykorzystuje umowy faktoringu odwrotnego w odniesieniu do swoich zobowiązań, w ramach których oddaje do faktoringu faktury dotyczące zakupów od wybranych dostawców. Biorąc pod uwagę potencjalny wpływ tego typu umów na sprawozdanie z przepływów pieniężnych oraz sprawozdanie z sytuacji finansowej, Zarząd dokonuje osądu czy w związku z wykorzystaniem faktoringu zmienia się istotnie charakter zobowiązania i czy konieczna jest zmiana jego prezentacji.

W ocenie Spółki charakter zobowiązań z tytułu faktoringu, których pierwotny termin zapadalności przed oddaniem do faktoringu następuje po dniu sprawozdawczym pozostaje niezmienny oraz ich warunki nie różnią się istotnie od innych zobowiązań handlowych Spółki nie objętych faktoringiem odwrotnym, zatem Spółka kontynuuje ich klasyfikację jako zobowiązania z tytułu dostaw i usług.

Natomiast zobowiązania z tytułu faktoringu, których pierwotny termin zapadalności przed oddaniem do faktoringu następuje przed dniem sprawozdawczym Spółka klasyfikuje jako instrumenty dłużne.

#### *Wycena rezerwy na zwroty towarów*

Z uwagi na prawo do zwrotu towaru przez klienta, przychody ze sprzedaży są urealniane poprzez korektę dotyczącą szacunkowej wartości tych zwrotów. Opierając się na danych historycznych, dokonuje się oszacowania wskaźnika procentowego, obrazującego stosunek zwrotów towarów w odniesieniu do wielkości sprzedaży na poszczególnych rynkach. Na koniec każdego okresu sprawozdawczego wskaźnik ten jest na nowo szacowany.

#### *Wycena rezerwy na odpisy emerytalne i rentowe*

Spółka tworzy rezerwę na przyszłe zobowiązania z tytułu odpraw emerytalnych i rentowych za pomocą metod aktuarialnych.

#### *Wycena programu lojalnościowego*

Rezerwa na potencjalne rabaty dla członków Answear Club kalkulowana jest w oparciu o naliczone na dzień bilansowy punkty Answear Club oraz prawdopodobieństwo ich wykorzystania w przyszłości, kalkulowane w oparciu o analizę historyczną wykorzystania punktów programu lojalnościowego przez klientów na każdym z rynków.

#### *Wycena programu motywacyjnego*

Spółka wycenia program motywacyjny za pomocą metod aktuarialnych.

#### *Rezerwa na bonusy od dostawców*

Spółka tworzy rezerwę na bonusy od dostawców na podstawie warunków uzgodnionych w kontraktach z dostawcami.

#### *Odpisy na zapasy*

Spółka szacuje odpisy aktualizujące na zapasy na podstawie możliwych do uzyskania cen sprzedaży według następujących współczynników:

- towary starsze niż 2 lata – odpis w wysokości 50% wartości nabycia
- towary starsze niż 3 lata - odpis w wysokości 70% wartości nabycia
- towary starsze niż 4 lata - odpis w wysokości 90% wartości nabycia
- towary pochodzące ze zwrotów i reklamacji do 1 roku – odpis w wysokości 80% wartości nabycia
- towary pochodzące ze zwrotów i reklamacji starsze niż 1 rok – odpis w wysokości 100% wartości nabycia.
- Spółka nie obejmuje odpisem wartości zapasów zakwalifikowanych jako towary ponadczasowe, nie podlegające sezonowości, które wyróżniają się niską wrażliwością na trendy modowe.

#### *Odpisy na należności*

Odpisy aktualizujące wartość należności są szacowane według poniższych zasad:

- dla należności od dłużników postawionych w stan likwidacji lub upadłości – odpis do wysokości należności nieobjętej gwarancją lub innym zabezpieczeniem, zgłoszonej likwidatorowi lub sędziemu komisarzowi w postępowaniu upadłościowym;
- dla należności od dłużników w przypadku oddalenia wniosku o ogłoszenie upadłości, jeśli majątek dłużnika nie wystarcza na zaspokojenie kosztów postępowania upadłościowego – odpis w pełnej wysokości należności;

Nazwa grupy kapitałowej:	Answear.com SA		
Okres objęty sprawozdaniem finansowym:	01.01.2023 – 31.03.2023	Waluta sprawozdawcza:	złoty polski (PLN)
Poziom zaokrąglenie:	wszystkie kwoty wyrażone są w tysiącach złotych polskich (o ile nie wskazano inaczej)		

- dla należności kwestionowanych przez dłużników oraz z których zapłatą dłużnik zalega, a według oceny sytuacji majątkowej i finansowej dłużnika spłata należności w umownej kwocie nie jest prawdopodobna – odpis do wysokości należności niepokrytej gwarancją lub innym zabezpieczeniem;
- dla należności stanowiących równowartość kwot podwyższających należności, w stosunku do których uprzednio dokonano odpisu aktualizującego – odpis do wysokości tych kwot, do czasu ich otrzymania lub odpisania;
- dla należności nieprzeterminowanych, których ryzyko nieściągalności jest znaczne według indywidualnej oceny kierownika jednostki – odpis w wysokości wiarygodnie oszacowanej kwoty, tj. obiektywnej, ważonej prawdopodobieństwem kwoty wynikającej z oceny zakresu możliwych wartości, uwzględniającej wartość pieniądza w czasie;
- do oszacowania oczekiwanych strat kredytowych stosuje się także macierz odpisów (opracowaną na podstawie zdarzeń przeszłych występujących w jednostce) na należności przeterminowane:
  - powyżej roku – 100% kwoty należności;
  - powyżej pół roku do roku – 50% kwoty należności;

#### 1.4. Korekty błędów oraz zmiany zasad rachunkowości

W okresie od 1 stycznia 2023 r. do 31 marca 2023 r. nie miały miejsca korekty błędów oraz zmiany zasad rachunkowości.

#### 1.5. Zmiany w danych porównywalnych

Na dzień 31 marca 2022 r. oraz na dzień 31 grudnia 2022 r. Spółka zmodyfikowała sposób prezentacji zaliczek na dostawy towarów i usług. W poprzednich okresach sprawozdawczych Spółka prezentowała zaliczki na dostawy towarów i usług w pozycji „Zobowiązania z tytułu dostaw i usług oraz pozostałe zobowiązania”. Po zmianie, zaliczki na dostawy towarów i usług zostały zaprezentowane w pozycji „Należności z tytułu dostaw i usług oraz pozostałe należności”.

Spółka zmodyfikowała sposób prezentacji w celu zwiększenia wartości informacyjnej prezentowanej odbiorcy sprawozdania finansowego zgodnie Międzynarodowym Standardem Rachunkowości numer 1.

Spółka zmieniła również prezentację w danych porównywalnych za okres od 01.01.2022-31.03.2022 w Sprawozdaniu z przepływów pieniężnych.

#### SPRAWOZDANIE Z SYTUACJI FINANSOWEJ NA DZIEŃ 31.03.2022

Aktywa	Stan przed zmianą	zmiana	Stan po zmianie
<b>Aktywa obrotowe</b>			
Zapasy	283 064	-	283 064
Należności z tytułu dostaw i usług oraz pozostałe należności	43 953	2 393	46 346
Należności z tytułu bieżącego podatku dochodowego	151	-	151
Pozostałe krótkoterminowe aktywa finansowe	1 000	-	1 000
Krótkoterminowe rozliczenia międzyokresowe	1 294	-	1 294
Środki pieniężne i ich ekwiwalenty	10 861	-	10 861
<b>Aktywa obrotowe</b>	<b>340 323</b>	<b>2 393</b>	<b>342 716</b>
<b>Aktywa razem</b>	<b>436 446</b>	<b>2 393</b>	<b>438 839</b>

Pasywa	Stan przed zmianą	zmiana	Stan po zmianie
<b>Zobowiązania krótkoterminowe</b>			
Zobowiązania z tytułu dostaw i usług oraz pozostałe zobowiązania	133 496	2 393	135 889
Kredyty, pożyczki, inne instrumenty dłużne	58 206	-	58 206
Zobowiązania z tytułu leasingu	13 794	-	13 794
Zobowiązania i rezerwy z tytułu świadczeń pracowniczych	7 042	-	7 042
Krótkoterminowe rozliczenia międzyokresowe	17 196	-	17 196
<b>Zobowiązania krótkoterminowe</b>	<b>229 734</b>	<b>2 393</b>	<b>232 127</b>
<b>Zobowiązania razem</b>	<b>301 852</b>	<b>2 393</b>	<b>304 245</b>
<b>Pasywa razem</b>	<b>436 446</b>	<b>2 393</b>	<b>438 839</b>

Nazwa grupy kapitałowej:	Answear.com SA		
Okres objęty sprawozdaniem finansowym:	01.01.2023 – 31.03.2023	Waluta sprawozdawcza:	złoty polski (PLN)
Poziom zaokrąglenie:	wszystkie kwoty wyrażone są w tysiącach złotych polskich (o ile nie wskazano inaczej)		

**SPRAWOZDANIE Z PRZEPIŁYWÓW PIENIĘŻNYCH ZA OKRES OD 01.01 DO 31.03.2022 ROKU**

	Stan przed zmianą	zmiana	Stan po zmianie
<b>Przepływy środków pieniężnych z działalności operacyjnej</b>			
<b>Zysk (strata) przed opodatkowaniem</b>	<b>(3 243)</b>		<b>(3 243)</b>
<b>Korekty:</b>			
Amortyzacja i odpisy aktualizujące rzeczowe aktywa trwałe	758	-	758
Amortyzacja i odpisy aktualizujące w wartości niematerialne	429	-	429
Amortyzacja aktywów z tytułu praw do użytkowania	2 045	-	2 045
Zyski (straty) z tytułu różnic kursowych	1 254	-	1 254
Koszty odsetek	1 048	-	1 048
Inne korekty	797	-	797
<b>Korekty razem</b>	<b>6 331</b>	<b>-</b>	<b>6 331</b>
Zmiana stanu zapasów	(44 953)		(44 953)
Zmiana stanu należności	3 480	3 244	6 724
Zmiana stanu zobowiązań	18 508	(3 244)	15 264
Zmiana stanu rezerw i rozliczeń międzyokresowych	1 115	-	1 115
<b>Zmiany w kapitale obrotowym</b>	<b>(21 850)</b>	<b>-</b>	<b>(21 850)</b>
Zapłacony podatek dochodowy	(2 047)	-	(2 047)
<b>Środki pieniężne netto z działalności operacyjnej</b>	<b>(20 809)</b>	<b>-</b>	<b>(20 809)</b>
<b>Przepływy środków pieniężnych z działalności inwestycyjnej</b>			
Wydatki na nabycie w wartości niematerialnych	(1 122)	-	(1 122)
Wydatki na nabycie rzeczowych aktywów trwałych	(2 355)	-	(2 355)
Otrzymane odsetki	5	-	5
<b>Środki pieniężne netto z działalności inwestycyjnej</b>	<b>(3 472)</b>	<b>-</b>	<b>(3 472)</b>
<b>Przepływy środków pieniężnych z działalności finansowej</b>			
Wpływy z tytułu zaciągnięcia kredytów i pożyczek	17 080	-	17 080
Splata zobowiązań z tytułu leasingu	(3 431)	-	(3 431)
Splata zobowiązań z tytułu faktoringu odwrotnego	(429)	-	(429)
Odsetki zapłacone	(804)	-	(804)
Inne wydatki finansowe (provisiony)	(249)	-	(249)
<b>Środki pieniężne netto z działalności finansowej</b>	<b>12 167</b>	<b>-</b>	<b>12 167</b>
<b>Zmiana netto stanu środków pieniężnych i ich ekwiwalentów</b>	<b>(12 114)</b>	<b>-</b>	<b>(12 114)</b>
Środki pieniężne i ich ekwiwalenty na początek okresu	23 008		23 008
Zmiana stanu z tytułu różnic kursowych	(33)	-	(33)
<b>Środki pieniężne i ich ekwiwalenty na koniec okresu</b>	<b>10 861</b>	<b>-</b>	<b>10 861</b>

Nazwa grupy kapitałowej:	Answear.com SA		
Okres objęty sprawozdaniem finansowym:	01.01.2023 – 31.03.2023	Waluta sprawozdawcza:	złoty polski (PLN)
Poziom zaokrąglenia:	wszystkie kwoty wyrażone są w tysiącach złotych polskich (o ile nie wskazano inaczej)		

## 2. Znaczące zdarzenia i transakcje

### Wpływ pandemii Covid-19 na działalność spółki

Stan zagrożenia epidemiologicznego Covid-19 nie wpłynął na działalność Spółki w raportowanym okresie. Po okresach lockdownów obserwowany był powrót klientów do zakupów w sklepach stacjonarnych, jednak Answear.com nie zanotował spadku przychodów po otwarciu galerii handlowych – wręcz przeciwnie, przychody spółki nadal rosną. Pojawiające się w branży fashion zakłócenia w łańcuchu dostaw oraz opóźnienia w realizacji zamówień, szczególnie z Azji do Europy, nie wpłynęły na działalność Answear.com SA. Biorąc pod uwagę specyfikę działalności Spółki, czyli multibrandowej platformy sprzedażowej, której dostawcy mają swoje centra dystrybucyjne w Polsce lub w Europie, ewentualne niedobory asortymentu u jednych dostawców w większości były pokrywane zwiększonymi zakupami u innych i nie zanotowano negatywnych skutków ewentualnego zakłócenia łańcuchów dostaw.

### Wpływ wojny w Ukrainie na działalność Spółki

Zgodnie z treścią raportu bieżącego nr 3/2022 Zarząd Answear.com SA z poinformował o wpływie konfliktu zbrojnego w Ukrainie na działalność Spółki. Zgodnie z tym raportem z dniem wkroczenia wojsk rosyjskich na teren Ukrainy, czyli 24 lutego 2022 r., operator logistyczny obsługujący rynek ukraiński wstrzymał realizację dostaw do klientów na tym rynku. Ponadto Spółka poinformowała, że model działalności stosowany na rynku ukraińskim powoduje generowanie kosztów zmiennych i nie wiąże się z ponoszeniem istotnych stałych kosztów, natomiast elastyczne zarządzanie budżetami marketingowymi daje możliwość ograniczenia wydatków bądź przekierowania ich na pozostałe rynki, na których Spółka prowadzi swoją działalność.

Zgodnie z raportem za rok 2022 przychody wygenerowane przez Spółkę na rynku ukraińskim wyniosły 153,3 mln PLN, co stanowiło 15,7% łącznych przychodów Spółki w tym okresie, w porównaniu do 114,1 mln PLN w roku 2021 (czyli 16,7% przychodów Spółki w roku 2021).

Spółka nie posiada aktywów trwałych ani umów najmu na rynku ukraińskim. Cały zapas Spółki, z którego realizowane są zamówienia wszystkich klientów, również tych z Ukrainy, zlokalizowany jest w magazynie centralnym w Kokotowie. Praktycznie cały zapas znajdujący się w procesie dostawy do klienta na dzień wybuchu wojny został zidentyfikowany przez Spółkę przy współpracy z operatorem logistycznym, następnie dostarczony do klienta i opłacony w całości bądź zwrócony do magazynu centralnego w Kokotowie. Należności z tytułu pobrań od klientów zrealizowanych przed wybuchem wojny zostały w całości spłacone do Spółki w II kwartale 2022 r.

Komunikatem nr 10/2022 z dnia 15 maja 2022 r. Zarząd poinformował o pomyślnym zakończeniu fazy testów przywrócenia sprzedaży na rynku ukraińskim i ponownym rozpoczęciu sprzedaży w tym kraju. Dostawy realizowane są w regionach nie objętych działaniami wojennymi, a klienci mogą obecnie odbierać towary zamówione i opłacone za pośrednictwem internetu bądź płatne za pobraniem (opcja dostępna od sierpnia 2022 r.).

Saldo należności wykazane w bilansie na dzień 31 marca 2023 r. w kwocie 11.3 mln zł dotyczy w całości należności od agregatora płatności obsługującego klientów na tym rynku i zostało w całości spłacone po dniu bilansowym.

Z dostaw jest wyłączone południowo-wschodnia część obszaru Ukrainy, gdzie prowadzone są działania wojenne. Towar jest wysyłany z magazynu centralnego w Kokotowie, w tym samym modelu operacyjnym w jakim Spółka działała na tym rynku przed wybuchem wojny.

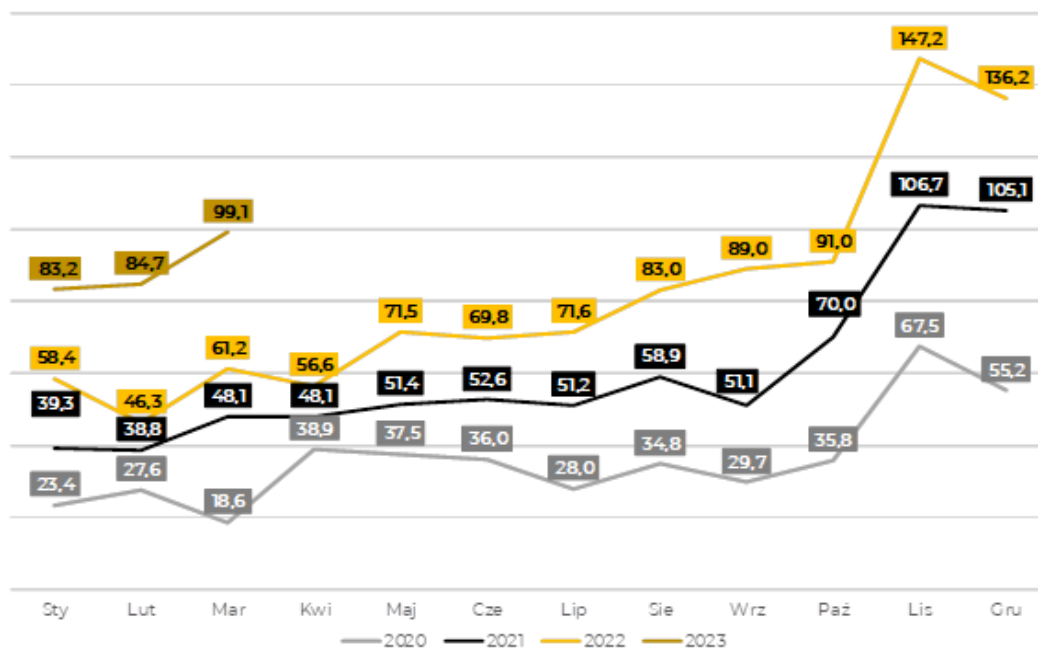
## 3. Sezonowość działalności

Branża modowa charakteryzuje się sezonowością sprzedaży. Spółka dokonuje zakupu zaopatrzenia w dwóch dużych cyklach obejmujących okres kolekcji wiosna – lato oraz jesień – zima. Około 70% planowanej kolekcji na dany sezon pozyskiwana jest jeszcze przed rozpoczęciem tego sezonu, reszta natomiast – w trakcie sezonu, w zależności od zainteresowania klientów poszczególnymi produktami. W zależności od wyników sprzedaży uzyskiwanych w przeszłości i oczekiwań rynku, w każdym sezonie pewne marki są wycofywane i dodawane. Z sezonowością sprzedaży wiąże się również uzależnienie popytu na określone towary od warunków pogodowych. Sezonowość sprzedaży wymaga od Spółki również sprawnego i skutecznego zarządzania zapasami z uwzględnieniem możliwości magazynowych oraz obsługi logistycznej pozyskiwania produktów i ich sprzedaży klientom. Ograniczenie sprzedaży niektórych sezonowych produktów w prezentowanych kolekcjach bądź przeszacowanie sezonowego oczekiwanego popytu na określone produkty może skutkować koniecznością wprowadzenia obniżek oraz wzrostem kosztów magazynowania niesprzedanych towarów.

Nazwa grupy kapitałowej:	Answear.com SA		
Okres objęty sprawozdaniem finansowym:	01.01.2023 – 31.03.2023	Waluta sprawozdawcza:	złoty polski (PLN)
Poziom zaokrąglenia:	wszystkie kwoty wyrażone są w tysiącach złotych polskich (o ile nie wskazano inaczej)		

Czynnikami pozwalającym na obniżenie wrażliwości Answear.com SA na sezonowość sprzedaży jest posiadanie zróżnicowanej oferty od wielu dostawców, co charakteryzuje sklep multibrandowy. Spółka jest w stanie w szybkim tempie reagować na trendy i zmiany warunków pogodowych poprzez elastyczne zarządzanie ofertą wielu marek oraz polityką cenową w odpowiedzi na oczekiwania klientów i aktualne warunki pogodowe.

Sprzedaż on-line w układzie miesięcznym w mln PLN za okres od 1 stycznia 2020 r. do 31 marca 2023 r.:



#### 4. Zysk (strata) na akcję

Podstawowy zysk (strata) na akcję liczony jest według formuły zysk (strata) netto przypadający akcjonariuszom podmiotu dominującego podzielony przez średnią ważoną liczbę akcji zwykłych występujących w danym okresie. Przy kalkulacji rozwodnionego zysku (straty) na akcję uwzględniany jest rozwadniający wpływ opcji zamiennych na akcje Spółki, wyemitowanych w ramach programów motywacyjnych realizowanych przez Spółkę. Kalkulacja zysku (straty) na akcję została zaprezentowana poniżej:

	od 01.01 do 31.03.2023	od 01.01 do 31.03.2022	od 01.01 do 31.12.2022
<b>Liczba akcji stosowana jako mianownik wzoru</b>			
Średnia ważona liczba akcji zwykłych	17 454 055	17 344 905	17 368 828
Rozwadniający wpływ opcji zamiennych na akcje	146 200	167 872	219 900
Średnia ważona rozwodniona liczba akcji zwykłych	17 600 255	17 512 777	17 588 728
<b>Działalność kontynuowana</b>			
Zysk (strata) netto z działalności kontynuowanej (PLN)	3 432 017	(3 344 532)	25 873 388
Podstawowy średnioważony zysk (strata) na akcję (PLN)	0,20	(0,19)	1,49
Rozwodniony średnioważony zysk (strata) na akcję (PLN)	0,19	(0,19)	1,47

Nazwa grupy kapitałowej:	Answear.com SA		
Okres objęty sprawozdaniem finansowym:	01.01.2023 – 31.03.2023	Waluta sprawozdawcza:	złoty polski (PLN)
Poziom zaokrąglenia:	wszystkie kwoty wyrażone są w tysiącach złotych polskich (o ile nie wskazano inaczej)		

## 5. Przychody ze sprzedaży i segmenty operacyjne

Dane finansowe przygotowywane dla celów sprawozdawczości zarządczej oparte są na tych samych zasadach rachunkowości, jakie stosuje się przy sporządzaniu sprawozdań finansowych.

Spółka dzieli przychody ze sprzedaży na następujące segmenty operacyjne:

- Kraj
- Unia Europejska
- Pozostałe kraje

Przychody ze sprzedaży na poszczególnych rynkach alokowanych do powyższych segmentów są regularnie przeglądane przez Zarząd i wykorzystywane do pomiarów efektywności Spółki oraz podejmowanych przez Zarząd decyzji operacyjnych, jak i decyzji o alokowaniu zasobów Spółki do danego segmentu.

Spółka nie prezentuje przypisania aktywów ani zobowiązań do poszczególnych segmentów operacyjnych ponieważ taka alokacja nie jest sporządzana i wykorzystywana przez główny organ odpowiedzialny za podejmowanie decyzji operacyjnych.

Spółka definiuje wynik operacyjny segmentu jako wynik brutto ze sprzedaży, czyli wynik uwzględniający wszystkie koszty według rodzaju ujęte w sprawozdaniu z wyniku, po odjęciu kosztów amortyzacji, ze względu na fakt niealokowania na segmenty sprawozdawcze aktywów trwałych Spółki.

Spółka prowadzi jeden rodzaj działalności: jeden segment branżowy, który uznano za podstawowy. Zastosowany podział na segmenty geograficzne jest uzasadniony poprzez prowadzenie takiej samej działalności w różnych obszarach geograficznych określonych według kryterium lokalizacji rynków zbytu, charakterystyki modelu logistycznego/operacyjnego oraz różnic formalnych w prowadzeniu sprzedaży (sprzedaż krajowa, wewnątrzwspólnotowa dostawa towarów, eksport) na poszczególnych rynkach.

Spółka do analizy sprzedaży w podziale na segmenty operacyjne nie wydziela linii produktowych, ponieważ na wszystkich rynkach oferta Spółki jest jednakowa i obejmuje towary z branży odzieżowej, jak również nie jest możliwe alokowanie kosztów oraz analiza czynników ekonomicznych takich jak kwota, termin płatności oraz niepewność przychodów i przepływów pieniężnych per linia produktowa.



Nazwa grupy kapitałowej:	Answear.com SA		
Okres objęty sprawozdaniem finansowym:	01.01.2023 – 31.03.2023	Waluta sprawozdawcza:	złoty polski (PLN)
Poziom zaokrąglenia:	wszystkie kwoty wyrażone są w tysiącach złotych polskich (o ile nie wskazano inaczej)		

**Przychody oraz wyniki segmentów operacyjnych:**

	Polska	UE	Poza UE	Ogółem
<b>za okres od 01.01 do 31.03.2023 roku</b>				
Przychody od klientów zewnętrznych	52 133	140 477	74 694	267 304
Przychody ze sprzedaży między segmentami				
Przychody ogółem	52 133	140 477	74 694	267 304
Wynik operacyjny segmentu	902	3 762	8 429	13 093
Aktywa segmentu sprawozdawczego				
<b>za okres od 01.01 do 31.03.2022 roku</b>				
Przychody od klientów zewnętrznych	45 323	111 465	21 386	178 174
Przychody ze sprzedaży między segmentami				
Przychody ogółem	45 323	111 465	21 386	178 174
Wynik operacyjny segmentu	840	3 627	2 185	6 652
Aktywa segmentu sprawozdawczego				
<b>za okres od 01.01 do 31.12.2022 roku</b>				
Przychody od klientów zewnętrznych	221 243	597 554	153 342	972 139
Przychody ze sprzedaży między segmentami				
Przychody ogółem	221 243	597 554	153 342	972 139
Wynik operacyjny segmentu	5 876	35 768	28 106	69 750
Aktywa segmentu sprawozdawczego				

Nazwa grupy kapitałowej:	Answear.com SA		
Okres objęty sprawozdaniem finansowym:	01.01.2023 – 31.03.2023	Waluta sprawozdawcza:	złoty polski (PLN)
Poziom zaokrąglenia:	wszystkie kwoty wyrażone są w tysiącach złotych polskich (o ile nie wskazano inaczej)		

Uzgodnienie wyników segmentów operacyjnych z wynikiem z działalności operacyjnej Spółki, zaprezentowanym w jednostkowym sprawozdaniu z wyniku, ujawnione zostało poniżej w tabeli:

	Segmenty	Nieprzypisane do segmentów	Różnice w prezentacji *	Razem
<b>za okres od 01.01 do 31.03.2023 roku</b>				
Przychody od klientów zewnętrznych	267 304		3 835	271 139
Przychody ze sprzedaży między segmentami				0
<b>Przychody ze sprzedaży ogółem</b>	267 304		3 835	271 139
Koszty działalności operacyjnej, w tym	254 211	3 559		257 770
- amortyzacja		3 559		3 559
- wyprzedaż reklamacji				
<b>Wynik operacyjny segmentu</b>	13 093	(3 559)	3 835	13 369
Pozostałe przychody operacyjne		448		448
Pozostałe koszty operacyjne, w tym		2 036		2 036
- zawiązanie odpisu na zapasy		1		1
- rozwiązanie odpisu na wyprzedane reklamacje				
- pozostałe		2 035		2 035
<b>Zysk z działalności operacyjnej</b>	13 093	(5 147)	3 835	11 781
Przychody finansowe		670		670
Koszty finansowe (-)		4 116	3 835	7 951
<b>Zysk (strata) przed opodatkowaniem</b>				4 500

\*w związku z trwającą wojną na Ukrainie, w raportowanym okresie Spółka obserwowała trudności dotyczące wymiennalności ukraińskiej hrywny. Zarząd na poziomie analizy zarządczej segmentów działalności, transakcje na rynku ukraińskim ujmuje wg kursów po jakich Spółka miała możliwość wymiany waluty UAH na EURO a następnie EURO na PLN, w odróżnieniu do kursu UAH/PLN ogłoszanego przez NBP, zamrożonego do dnia 2 kwietnia br., stosowanego dla celów księgowych.

	Segmenty	Nieprzypisane do segmentów	Razem
<b>za okres od 01.01 do 31.03.2022 roku</b>			
Przychody od klientów zewnętrznych	178 174	8	178 182
Przychody ze sprzedaży między segmentami			
<b>Przychody ze sprzedaży ogółem</b>	178 174	8	178 182
Koszty działalności operacyjnej, w tym	171 522	3 240	174 762
- amortyzacja		3 232	3 232
- wyprzedaż reklamacji		8	8
<b>Wynik operacyjny segmentu</b>	6 652	(3 232)	3 420
Pozostałe przychody operacyjne		101	101
Pozostałe koszty operacyjne, w tym		4 365	4 365
- zawiązanie odpisu na zapasy		1 419	1 419
- rozwiązanie odpisu na wyprzedane reklamacje		(6)	(6)
- pozostałe		1 834	1 834
<b>Zysk (strata) z działalności operacyjnej</b>	6 652	(6 378)	274
Przychody finansowe		43	43
Koszty finansowe (-)		3 560	3 560
<b>Zysk (strata) przed opodatkowaniem</b>			(3 243)

Nazwa grupy kapitałowej:	Answear.com SA		
Okres objęty sprawozdaniem finansowym:	01.01.2023 – 31.03.2023	Waluta sprawozdawcza:	złoty polski (PLN)
Poziom zaokrąglenie:	wszystkie kwoty wyrażone są w tysiącach złotych polskich (o ile nie wskazano inaczej)		

	Segmenty	Nieprzypisane do segmentów	Razem
<b>za okres od 01.01 do 31.12.2022 roku</b>			
Przychody od klientów zewnętrznych	972 139	1 310	973 449
Przychody ze sprzedaży między segmentami			
<b>Przychody ze sprzedaży ogółem</b>	<b>972 139</b>	<b>1 310</b>	<b>973 449</b>
Koszty działalności operacyjnej, w tym	902 386	19 402	921 788
- amortyzacja		13 022	13 022
- wyprzedaż reklamacji		6 380	6 380
<b>Wynik operacyjny segmentu</b>	<b>69 753</b>	<b>(18 092)</b>	<b>51 661</b>
Pozostałe przychody operacyjne		2 386	2 386
Pozostałe koszty operacyjne, w tym		5 306	5 306
- zawiązanie odpisu na zapasy		5 014	5 014
- rozwiązanie odpisu na wyprzedane reklamacje		(5 168)	(5 168)
- pozostałe		5 460	5 460
<b>Zysk (strata) z działalności operacyjnej</b>	<b>69 753</b>	<b>(21 012)</b>	<b>48 741</b>
Przychody finansowe		511	511
Koszty finansowe (-)		16 013	16 013
<b>Zysk (strata) przed opodatkowaniem</b>			<b>33 239</b>

Przychody Spółki w podziale na regiony geograficzne, linie produktowe oraz moment ujęcia prezentuje poniższa tabela:

	Branża odzieżowa	Ogółem
<b>za okres od 01.01 do 31.03.2023 roku</b>		
<b>Region</b>		
Polska	52 133	52 133
Pozostałe kraje	215 171	215 171
Przychody ze sprzedaży ogółem	267 304	267 304
<b>Linia produktu</b>		
Odzież obuwie i akcesoria	267 304	267 304
Przychody ze sprzedaży ogółem	267 304	267 304
<b>Termin przekazania dóbr/usług</b>		
W momencie czasu	267 304	267 304
W miarę upływu czasu		
Przychody ze sprzedaży ogółem	267 304	267 304

Nazwa grupy kapitałowej:	Answear.com SA		
Okres objęty sprawozdaniem finansowym:	01.01.2023 – 31.03.2023	Waluta sprawozdawcza:	złoty polski (PLN)
Poziom zaokrąglenia:	wszystkie kwoty wyrażone są w tysiącach złotych polskich (o ile nie wskazano inaczej)		

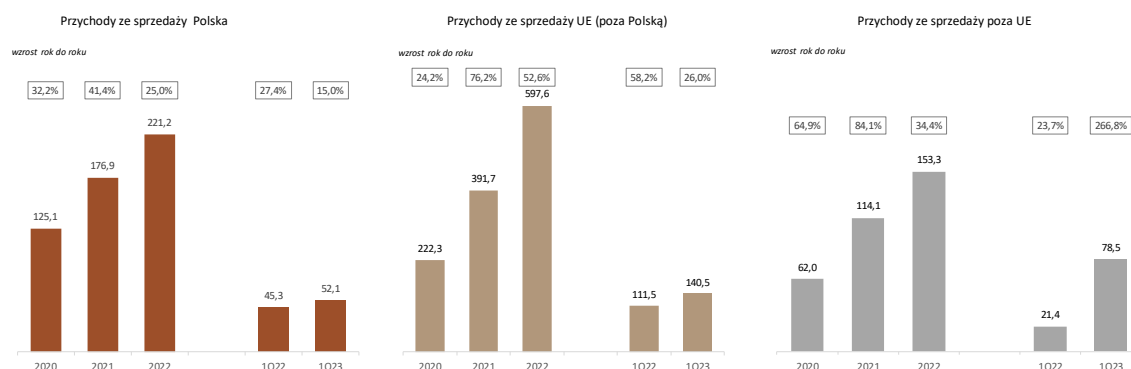
	Branża odzieżowa	Ogółem
<b>za okres od 01.01 do 31.03.2022 roku</b>		
<b>Region</b>		
Polska	45 331	45 331
Pozostałe kraje	132 851	132 851
Przychody ze sprzedaży ogółem	178 182	178 182
<b>Linia produktu</b>		
Odzież obuwie i akcesoria	178 182	178 182
Przychody ze sprzedaży ogółem	178 182	178 182
<b>Termin przekazania dóbr/usług</b>		
W momencie czasu	178 182	178 182
W miarę upływu czasu		
Przychody ze sprzedaży ogółem	178 182	178 182

	Branża odzieżowa	Ogółem
<b>za okres od 01.01 do 31.12.2022 roku</b>		
<b>Region</b>		
Polska	222 553	222 553
Pozostałe kraje	750 896	750 896
Przychody ze sprzedaży ogółem	973 449	973 449
<b>Linia produktu</b>		
Odzież obuwie i akcesoria	973 449	973 449
Przychody ze sprzedaży ogółem	973 449	973 449
<b>Termin przekazania dóbr/usług</b>		
W momencie czasu	973 449	973 449
W miarę upływu czasu		
Przychody ze sprzedaży ogółem	973 449	973 449

Polska jest istotnym rynkiem, na którym Spółka w okresie 3 miesięcy 2023 r. osiągnęła 19% przychodów ze sprzedaży.

Spółka nie prezentuje informacji o głównych klientach, ponieważ w strukturze przychodów dominuje sprzedaż detaliczna, tj. żaden z klientów nie przekroczył 10% udziału w przychodach ze sprzedaży

Sprzedaż według segmentów w okresie 2020-2022 wraz z porównaniem 3 miesięcy 2022 roku do 3 miesięcy 2023 roku przedstawia się następująco:



Nazwa grupy kapitałowej:	Answear.com SA		
Okres objęty sprawozdaniem finansowym:	01.01.2023 – 31.03.2023	Waluta sprawozdawcza:	złoty polski (PLN)
Poziom zaokrąglenia:	wszystkie kwoty wyrażone są w tysiącach złotych polskich (o ile nie wskazano inaczej)		

## 6. Połączenia jednostek gospodarczych oraz utrata kontroli

Nie dotyczy.

## 7. Wartość firmy

Nie dotyczy.

## 8. Wartości niematerialne

Poniższa tabela przedstawia nabycia i zbycia oraz odpisy aktualizujące wartość wartości niematerialnych:

	Znaki towarowe	Patenty i licencje	Oprogramowanie komputerowe	Platforma e-commerce	Pozostałe w wartości niematerialne	Wartości niematerialne w trakcie wytwarzania	Razem
<b>za okres od 01.01 do 31.03.2023 roku</b>							
Wartość bilansowa netto na dzień 01.01.2023 roku	-	897	1	8 745	1 201	1 479	12 323
Zwiększenia (nabycie, w ytw orzenie)	-	-	-	-	-	1 507	1 507
Inne zmiany (reklasyfikacje, przemieszczenia itp.)	-	-	-	-	-	-	-
Amortyzacja (-)	-	(59)	-	(307)	(37)	-	(403)
Wartość bilansowa netto na dzień 31.03.2023 roku	-	838	1	8 438	1 164	2 986	13 427
<b>za okres od 01.01 do 31.03.2022 roku</b>							
Wartość bilansowa netto na dzień 01.01.2022 roku	192	517	18	7 005	717	993	9 442
Zwiększenia (nabycie, w ytw orzenie)	-	30	-	-	-	1 199	1 229
Inne zmiany (reklasyfikacje, przemieszczenia itp.)	-	-	-	-	-	(30)	(30)
Amortyzacja (-)	(82)	(45)	(6)	(270)	(26)	-	(429)
Wartość bilansowa netto na dzień 31.03.2022 roku	110	502	12	6 735	691	2 162	10 212
<b>za okres od 01.01 do 31.12.2022 roku</b>							
Wartość bilansowa netto na dzień 01.01.2022 roku	192	517	18	7 005	717	993	9 442
Zwiększenia (nabycie, w ytw orzenie)	-	563	-	2 927	588	4 584	8 662
Inne zmiany (reklasyfikacje, przemieszczenia itp.)	-	-	-	-	-	(4 098)	(4 098)
Amortyzacja (-)	(192)	(183)	(17)	(1 187)	(104)	-	(1 683)
Wartość bilansowa netto na dzień 31.12.2022 roku	-	897	1	8 745	1 201	1 479	12 323

W okresie 3 miesięcy 2023 roku Spółka nabyła wartości niematerialne na kwotę 1.507 tys. PLN (3 miesiące 2022 roku: 1.199 tys. PLN, 2022 rok: 4.584 tys. PLN).

Zakup dotyczył głównie wydatków na budowę platformy e-commerce 734 tys. PLN, wydatków na rozwój aplikacji mobilnej Answear 513 tys. PLN, platformy wearmedicine 83 tys. PLN oraz rozwoju programu finansowo-księgowego 104 tys. PLN.

Poniżej zaprezentowano poczynione przez Spółkę zobowiązania na rzecz dokonania zakupu wartości niematerialnych na dzień 31 marca 2023:

	31.03.2023	31.03.2022	31.12.2022
Zaliczka na prace wdrożeniowe	8	-	-
<b>Zobowiązania razem</b>	<b>8</b>	<b>-</b>	<b>-</b>

Nazwa grupy kapitałowej:	Answear.com SA		
Okres objęty sprawozdaniem finansowym:	01.01.2023 – 31.03.2023	Waluta sprawozdawcza:	złoty polski (PLN)
Poziom zaokrąglenia:	wszystkie kwoty wyrażone są w tysiącach złotych polskich (o ile nie wskazano inaczej)		

## 9. Rzeczowe aktywa trwałe

Poniższa tabela przedstawia nabycia i zbycia oraz odpisy aktualizujące wartość rzeczowych aktywów trwałych:

	Grunty	Budynki i budowle	Maszyny i urządzenia	Środki transportu	Pozostałe środki trwałe	Rzeczowe aktywa trwałe w trakcie wytworzenia	Razem
<b>za okres od 01.01 do 31.03.2023 roku</b>							
Wartość bilansowa netto na dzień 01.01.2023 roku	-	710	2 616	81	12 995	28	16 430
Zwiększenia (nabycie, w ytw orzenie)	-	-	517	-	335	818	1 670
Zmniejszenia (zbycie, likwidacja) (-)	-	-	-	-	-	-	-
Inne zmiany (reklasyfikacje, przemieszczenia itp.)	-	-	-	-	-	(846)	(846)
Amortyzacja (-)	-	(20)	(314)	(10)	(470)	-	(814)
<b>Wartość bilansowa netto na dzień 31.03.2023 roku</b>	-	<b>690</b>	<b>2 819</b>	<b>71</b>	<b>12 860</b>	-	<b>16 440</b>
<b>za okres od 01.01 do 31.03.2022 roku</b>							
Wartość bilansowa netto na dzień 01.01.2022 roku	-	557	2 056	37	11 003	66	13 719
Zwiększenia (nabycie, w ytw orzenie, leasing)	-	-	307	-	281	575	1 163
Zmniejszenia (zbycie, likwidacja) (-)	-	-	-	-	(7 400)	-	(7 400)
Przeszacowanie do wartości godziwej (+/-)	-	-	-	-	-	(593)	(593)
Amortyzacja (-)	-	(15)	(221)	(2)	(520)	-	(758)
<b>Wartość bilansowa netto na dzień 31.03.2022 roku</b>	-	<b>542</b>	<b>2 142</b>	<b>35</b>	<b>3 364</b>	<b>48</b>	<b>6 131</b>
<b>za okres od 01.01 do 31.12.2022 roku</b>							
Wartość bilansowa netto na dzień 01.01.2022 roku	-	557	2 056	37	11 003	66	13 719
Zwiększenia (nabycie, w ytw orzenie, leasing)	-	217	1 570	-	10 681	12 423	24 891
Zmniejszenia (zbycie, likwidacja) (-)	-	-	-	-	-	-	-
Inne zmiany (reklasyfikacje, przemieszczenia itp.)	-	-	(13)	-	(7 409)	-	(7 422)
Amortyzacja (-)	-	-	-	-	-	-	-
<b>Wartość bilansowa netto na dzień 31.12.2022 roku</b>	-	<b>710</b>	<b>2 616</b>	<b>81</b>	<b>12 995</b>	<b>28</b>	<b>16 430</b>

W okresie 3 miesięcy 2022 roku Spółka nabyła rzeczowe aktywa trwałe na kwotę 818 tys. PLN (3 miesiące 2022 roku: 575 tys. PLN, 2022 rok: 12.423 tys. PLN).

Zwiększenia dotyczyły zakupów związanych z budową III etapu zautomatyzowanej antresoli 140 tys. PLN, wydatków na zakup wyposażenia do studia fotograficznego 137 tys. PLN, wyposażenie magazynu 227 tys. PLN oraz wyposażenie i sprzęt komputerowy do innych działów.

Poniżej zaprezentowano poczynione przez Spółkę zobowiązania na rzecz dokonania zakupu rzeczowych aktywów trwałych na dzień 31 marca 2023 r.:

	31.03.2023	31.03.2022	31.12.2022
Zaliczka na zakup wyposażenia magazynu	4	-	-
Przedpłata na budowę zautomatyzowanej antresoli regałowej	-	1 620	-
Zaliczka na zakup materiałów dotyczących inwestycji w obcyemu środku trwałym	-	-	31
<b>Zobowiązania razem</b>	<b>4</b>	<b>1 620</b>	<b>31</b>

Pozostające do spłaty przyszłe minimalne opłaty leasingowe według stanu na dzień bilansowy wynoszą:

	Opłaty z tytułu umów leasingu płatne w okresie:			
	do 1 roku	od 1 roku do 5 lat	pow yżej 5 lat	razem
<b>Stan na 31.03.2023</b>				
Opłaty leasingowe	17 274	60 929	91 859	170 062
Koszty finansowe (-)	(4 098)	(13 310)	(12 309)	(29 717)
Wartość bieżąca	13 176	47 619	79 550	140 345

	Opłaty z tytułu umów leasingu płatne w okresie:			
	do 1 roku	od 1 roku do 5 lat	pow yżej 5 lat	razem
<b>Stan na 31.03.2022</b>				
Opłaty leasingowe	15 478	60 864	23 412	99 754
Koszty finansowe (-)	(1 684)	(9 299)	(5 309)	(16 292)
Wartość bieżąca	13 794	51 565	18 103	83 462

Nazwa grupy kapitałowej:	Answear.com SA		
Okres objęty sprawozdaniem finansowym:	01.01.2023 – 31.03.2023	Waluta sprawozdawcza:	złoty polski (PLN)
Poziom zaokrąglenie:	wszystkie kwoty wyrażone są w tysiącach złotych polskich (o ile nie wskazano inaczej)		

	Opłaty z tytułu umów leasingu płatne w okresie:			
	do 1 roku	od 1 roku do 5 lat	powyżej 5 lat	razem
<b>Stan na 31.12.2022</b>				
Opłaty leasingowe	16 147	58 444	87 716	162 307
Koszty finansowe (-)	(3 920)	(12 778)	(12 010)	(28 708)
Wartość bieżąca	12 227	45 666	75 706	133 599

Spółka nie ujmuje zobowiązań od leasingów krótkoterminowych oraz leasingów, w odniesieniu do których bazowy składnik aktywów ma niską wartość. Ponadto w wartości zobowiązań leasingowych nie ujmuje się warunkowych opłat leasingowych.

## 10. Aktywa z tytułu praw do użytkowania

Poniższa tabela przedstawia nabycia i zbycia oraz odpisy aktualizujące wartość aktywów z tytułu praw do użytkowania:

	Budynki i budowle	Maszyny i urządzenia	Środki transportu	Pozostałe środki trwałe	Razem
<b>za okres od 01.01 do 31.03.2023 roku</b>					
Wartość bilansowa netto na dzień 01.01.2023 roku	80 199	1 128	919	17 274	99 520
Zwiększenia	10 180				10 180
Zmniejszenia (-)					-
Inne zmiany					-
Amortyzacja (-)	(1 933)	(55)	(57)	(298)	(2 343)
Wartość bilansowa netto na dzień 31.03.2023 roku	88 446	1 073	862	16 976	107 357
<b>za okres od 01.01 do 31.03.2022 roku</b>					
Wartość bilansowa netto na dzień 01.01.2022 roku	43 470	993	385	11 379	56 227
Zwiększenia		72	147	7 527	7 746
Zmniejszenia (-)					-
Inne zmiany	2 645				2 645
Amortyzacja (-)	(1 425)	(64)	(30)	(526)	(2 045)
Wartość bilansowa netto na dzień 31.03.2022 roku	44 690	1 001	502	18 380	64 573
<b>za okres od 01.01 do 31.12.2022 roku</b>					
Wartość bilansowa netto na dzień 01.01.2022 roku	43 470	993	385	11 379	56 227
Zwiększenia	43 652	364	795	7 524	52 335
Zmniejszenia (-)					-
Inne zmiany		(10)	(52)		(62)
Amortyzacja (-)	(6 923)	(219)	(209)	(1 629)	(8 980)
Wartość bilansowa netto na dzień 31.12.2022 roku	80 199	1 128	919	17 274	99 520

Zwiększenia w grupie „Budynki i budowle” dotyczą indeksacji umów najmu.

Nazwa grupy kapitałowej:	Answear.com SA		
Okres objęty sprawozdaniem finansowym:	01.01.2023 – 31.03.2023	Waluta sprawozdawcza:	złoty polski (PLN)
Poziom zaokrąglenia:	wszystkie kwoty wyrażone są w tysiącach złotych polskich (o ile nie wskazano inaczej)		

## 11. Informacje o rezerwach i aktywach z tytułu odroczonego podatku dochodowego.

Aktywa oraz rezerwa z tytułu odroczonego podatku dochodowego w następujący sposób wpływają na sprawozdanie finansowe:

### AKTYWA Z TYTUŁU ODROZONEGO PODATKU DOCHODOWEGO

Tytuły różnic przejściowych	Saldo na początek okresu	Zmiana stanu:			Różnice kursowe netto z przeliczenia*	Saldo na koniec okresu
		wynik	pozostałe dochody całkowite	rozliczenie połączenia		
<b>Stan na 31.03.2023</b>						
<i>Aktywa:</i>						
Aktywa z tytułu praw do użytkowania	6 215	(163)				6 052
Odpisy na zapasy	588	313				901
Odpisy na należności	59					59
Ujemne różnice kursowe	-					-
<i>Zobowiązania:</i>						
Zobowiązania z tytułu świadczeń pracowniczych	320	(244)				76
Rezerwy na świadczenia pracownicze	765	(122)				643
Pozostałe rezerwy	1 393	407				1 800
Niezrealizowane zwroty od klientów	5 034	(1 448)				3 586
Program lojalnościowy	2 521	(201)				2 320
Inne:	-					-
Nierozliczone straty podatkowe	-					-
<b>Razem</b>	<b>16 895</b>	<b>(1 458)</b>	-	-	-	<b>15 437</b>
<b>Stan na 31.03.2022</b>						
<i>Aktywa:</i>						
Aktywa z tytułu praw do użytkowania	2 577	(325)				2 252
Pochodne instrumenty finansowe	-	-				-
Odpisy na zapasy	617	193				810
Odpisy na należności	66	-				66
Ujemne różnice kursowe	3	52				55
<i>Zobowiązania:</i>						
Zobowiązania z tytułu świadczeń pracowniczych	313	(56)				257
Rezerwy na świadczenia pracownicze	474	(157)				317
Pozostałe rezerwy	1 074	355				1 429
Niezrealizowane zwroty od klientów	5 794	(3 046)				2 748
Program lojalnościowy	2 073	(128)				1 945
Inne:	-					-
Nierozliczone straty podatkowe	-	1 359				1 359
<b>Razem</b>	<b>12 991</b>	<b>(1 753)</b>	-	-	-	<b>11 238</b>
<b>Stan na 31.12.2022</b>						
<i>Aktywa:</i>						
Aktywa z tytułu praw do użytkowania	2 577	3 638				6 215
Odpisy na zapasy	617	(29)				588
Odpisy na należności	66	(7)				59
Ujemne różnice kursowe	3	(3)				-
<i>Zobowiązania:</i>						
Zobowiązania z tytułu świadczeń pracowniczych	313	7				320
Rezerwy na świadczenia pracownicze	474	291				765
Pozostałe rezerwy	1 074	319				1 393
Niezrealizowane zwroty od klientów	5 794	(760)				5 034
Program lojalnościowy	2 073	448				2 521
Inne:	-					-
Nierozliczone straty podatkowe	-					-
<b>Razem</b>	<b>12 991</b>	<b>3 904</b>	-	-	-	<b>16 895</b>



Nazwa grupy kapitałowej:	Answear.com SA		
Okres objęty sprawozdaniem finansowym:	01.01.2023 – 31.03.2023	Waluta sprawozdawcza:	złoty polski (PLN)
Poziom zaokrąglenia:	wszystkie kwoty wyrażone są w tysiącach złotych polskich (o ile nie wskazano inaczej)		

## REZERWA Z TYTUŁU ODROZCZONEGO PODATKU DOCHODOWEGO

Tytuły różnic przejściowych	Saldo na początek okresu	Zmiana stanu:			Różnice kursowe netto z przeliczenia*	Saldo na koniec okresu
		wynik	pozostałe dochody całkowite	rozliczenie połączenia		
<b>Stan na 31.03.2023</b>						
<i>Aktywa:</i>						
Różnica pomiędzy w wartością bilansową a podatkową rzeczowych aktywów trwałych oraz w wartości niematerialnych	812	235				1 047
Dodatnie różnice kursowe	100	(46)				54
Inne aktywa	563	167				730
<i>Zobowiązania:</i>						
Niezrealizowany koszt własny zwrotów od klientów	3 111	(893)				2 218
<b>Razem</b>	<b>4 586</b>	<b>(537)</b>	-	-	-	<b>4 049</b>
<b>Stan na 31.03.2022</b>						
<i>Aktywa:</i>						
Różnica pomiędzy w wartością bilansową a podatkową rzeczowych aktywów trwałych oraz w wartości niematerialnych	221	71				292
Dodatnie różnice kursowe	-	-				-
Inne aktywa	140	57				197
<i>Zobowiązania:</i>						
Niezrealizowany koszt własny zwrotów od klientów	3 504	(1 780)				1 724
<b>Razem</b>	<b>3 865</b>	<b>(1 652)</b>	-	-	-	<b>2 213</b>
<b>Stan na 31.12.2022</b>						
<i>Aktywa:</i>						
Różnica pomiędzy w wartością bilansową a podatkową rzeczowych aktywów trwałych oraz w wartości niematerialnych	221	591				812
Dodatnie różnice kursowe	-	100				100
Inne aktywa	140	423				563
<i>Zobowiązania:</i>						
Niezrealizowany koszt własny zwrotów od klientów	3 504	(393)				3 111
<b>Razem</b>	<b>3 865</b>	<b>721</b>	-	-	-	<b>4 586</b>

## 12. Odpisy aktualizujące wartość aktywów

Odpisy aktualizujące wartość zapasów:

	od 01.01 do 31.03.2023	od 01.01 do 31.03.2022	od 01.01 do 31.12.2022
Stan na początek okresu	3 093	3 247	3 247
Odpisy ujęte jako koszt w okresie	1 646	1 419	5 014
Odpisy odwrócone w okresie (-)	-	(6)	(5 168)
<b>Stan na koniec okresu</b>	<b>4 739</b>	<b>4 660</b>	<b>3 093</b>

Na dzień bilansowy dokonano oszacowania zapasów w wartości netto możliwej do uzyskania, w wyniku czego ujęto odpis aktualizujący w wysokości 4.739 tys. PLN.

Utworzone odpisy aktualizujące w kwocie 1.646 tys. PLN odniesione zostały w pozostałe koszty operacyjne.

Odpisy aktualizujące wartość należności:

	od 01.01 do 31.03.2023	od 01.01 do 31.03.2022	od 01.01 do 31.12.2022
Stan na początek okresu	1 630	2 111	2 111
Odpisy ujęte jako koszt w okresie	73	170	625
Odpisy odwrócone w okresie (-)	(154)	(2)	(46)
Odpisy w wykorzystane (-)	(27)	-	(1 060)
Inne zmiany (różnice kursowe netto z przeliczenia)	-	-	-
<b>Stan na koniec okresu</b>	<b>1 522</b>	<b>2 279</b>	<b>1 630</b>

Nazwa grupy kapitałowej:	Answear.com SA		
Okres objęty sprawozdaniem finansowym:	01.01.2023 – 31.03.2023	Waluta sprawozdawcza:	złoty polski (PLN)
Poziom zaokrąglenia:	wszystkie kwoty wyrażone są w tysiącach złotych polskich (o ile nie wskazano inaczej)		

### 13. Wartość godziwa instrumentów finansowych

MSR 34 wymaga zamieszczenia w śródrocznym sprawozdaniu finansowym wybranych ujawnień z MSSF 7 *Instrumenty finansowe: ujawnianie informacji* oraz MSSF 13 *Ustalanie wartości godziwej*. Ujawnienia te dotyczą wartości godziwej instrumentów finansowych wg ich klas oraz wg poziomów wartości godziwej.

#### Kategorie aktywów oraz zobowiązań finansowych

Wartość aktywów finansowych prezentowana w sprawozdaniu z sytuacji finansowej według stanu na dzień 31 marca 2023 roku oraz okresów porównywalnych odnosi się do następujących kategorii instrumentów finansowych określonych w MSSF 9 „Instrumenty finansowe”:

- aktywa finansowe wyceniane w zamortyzowanym koszcie (AZK),
- aktywa finansowe wyceniane w wartości godziwej przez wynik – wyznaczone jako wyceniane w ten sposób przy początkowym ujęciu lub później (AWGW-W),
- aktywa finansowe wyceniane w wartości godziwej przez wynik – obowiązkowo wyceniane w ten sposób zgodnie z MSSF 9 „Instrumenty finansowe” (AWGW-O),
- instrumenty kapitałowe wyznaczone przy początkowym ujęciu do wyceny w wartości godziwej przez pozostałe całkowite dochody (IKWGP),
- aktywa finansowe wyceniane w wartości godziwej przez pozostałe całkowite dochody (AFWGP),
- instrumenty finansowe wyznaczone jako instrumenty zabezpieczające (IZ),
- aktywa poza zakresem MSSF 9 „Instrumenty finansowe” (Poza MSSF 9 „Instrumenty finansowe”).

#### AKTYWA FINANSOWE W PODZIALE NA KATEGORIE WG MSSF 9 I MSR 39

	Kategorie instrumentów finansowych w g MSSF 9							Razem
	AZK	AWGW-W	AWGW-O	IKWGP	AFWGP	IZ	Poza MSSF9	
<b>Stan na 31.03.2023</b>								
<i>Aktywa trwałe:</i>								
Należności i pożyczki	340							340
Pochodne instrumenty finansowe								-
Pozostałe długoterminowe aktywa finansowe								-
<i>Aktywa obrotowe:</i>								
Należności z tytułu dostaw i usług oraz pozostałe należności	32 455						20 083	52 538
Pożyczki	8 389							8 389
Pochodne instrumenty finansowe								-
Pozostałe krótkoterminowe aktywa finansowe	1 000							1 000
Środki pieniężne i ich ekwiwalenty	39 288							39 288
<b>Kategoria aktywów finansowych razem</b>	<b>81 472</b>	<b>-</b>	<b>-</b>	<b>-</b>	<b>-</b>	<b>-</b>	<b>20 083</b>	<b>101 555</b>

	Kategorie instrumentów finansowych w g MSSF 9							Razem
	AZK	AWGW-W	AWGW-O	IKWGP	AFWGP	IZ	Poza MSSF9	
<b>Stan na 31.03.2022</b>								
<i>Aktywa trwałe:</i>								
Należności i pożyczki	1 021							1 021
Pochodne instrumenty finansowe								-
Pozostałe długoterminowe aktywa finansowe								-
<i>Aktywa obrotowe:</i>								
Należności z tytułu dostaw i usług oraz pozostałe należności	36 159						10 187	46 346
Pożyczki								-
Pochodne instrumenty finansowe								-
Pozostałe krótkoterminowe aktywa finansowe	1 000							1 000
Środki pieniężne i ich ekwiwalenty	10 861							10 861
<b>Kategoria aktywów finansowych razem</b>	<b>49 041</b>	<b>-</b>	<b>-</b>	<b>-</b>	<b>-</b>	<b>-</b>	<b>10 187</b>	<b>59 228</b>

	Kategorie instrumentów finansowych w g MSSF 9							Razem
	AZK	AWGW-W	AWGW-O	IKWGP	AFWGP	IZ	Poza MSSF9	
<b>Stan na 31.12.2022</b>								
<i>Aktywa trwałe:</i>								
Należności i pożyczki	587							587
Pochodne instrumenty finansowe								-
Pozostałe długoterminowe aktywa finansowe								-
<i>Aktywa obrotowe:</i>								
Należności z tytułu dostaw i usług oraz pozostałe należności	34 089						15 767	49 856
Pożyczki	5 085							5 085
Pochodne instrumenty finansowe								-
Pozostałe krótkoterminowe aktywa finansowe	1 000							1 000
Środki pieniężne i ich ekwiwalenty	48 731							48 731
<b>Kategoria aktywów finansowych razem</b>	<b>89 492</b>	<b>-</b>	<b>-</b>	<b>-</b>	<b>-</b>	<b>-</b>	<b>15 767</b>	<b>105 259</b>

Wartość zobowiązań finansowych prezentowana w sprawozdaniu z sytuacji finansowej według stanu na dzień 31 marca 2023 roku oraz okresów porównawczych odnosi się do następujących kategorii instrumentów finansowych określonych w MSSF 9 „Instrumenty finansowe”:

- zobowiązania finansowe wyceniane w zamortyzowanym koszcie (ZZK),

Nazwa grupy kapitałowej:	Answear.com SA		
Okres objęty sprawozdaniem finansowym:	01.01.2023 – 31.03.2023	Waluta sprawozdawcza:	złoty polski (PLN)
Poziom zaokrąglenia:	wszystkie kwoty wyrażone są w tysiącach złotych polskich (o ile nie wskazano inaczej)		

- zobowiązania finansowe wyceniane w wartości godziwej przez wynik – wyznaczone jako wyceniane w ten sposób przy początkowym ujęciu lub później (ZWGW-W),
- zobowiązania finansowe wyceniane w wartości godziwej przez wynik – zobowiązania finansowe przeznaczone do obrotu zgodnie z MSSF 9 „Instrumenty finansowe” (ZWGW-O),
- umowy gwarancji finansowych (UGF),
- warunkowa zapłata w ramach połączenia przedsięwzięć (WZP),
- instrumenty finansowe wyznaczone jako instrumenty zabezpieczające (IZ),
- zobowiązania poza zakresem MSSF 9 „Instrumenty finansowe” (Poza MSSF9 „Instrumenty finansowe”).

#### ZOBOWIĄZANIA FINANSOWE W PODZIALE NA KATEGORIE WG MSSF 9

	Kategorie instrumentów finansowych wg MSSF 9							Razem
	ZZK	ZWGW-W	ZWGW-O	UGF	WZP	IZ	Poza MSSF9	
<b>Stan na 31.03.2023</b>								
<i>Zobowiązania długoterminowe:</i>								
Kredyty, pożyczki, inne instrumenty dłużne								-
Pochodne instrumenty finansowe								-
Pozostałe zobowiązania								-
<i>Zobowiązania krótkoterminowe:</i>								
Zobowiązania z tytułu dostaw i usług oraz pozostałe zobowiązania	111 865						30 882	142 747
Kredyty, pożyczki, inne instrumenty dłużne	119 732							119 732
Pochodne instrumenty finansowe								-
Kategoria zobowiązań finansowych razem	231 597	-	-	-	-	-	30 882	262 479

	Kategorie instrumentów finansowych wg MSSF 9							Razem
	ZZK	ZWGW-W	ZWGW-O	UGF	WZP	IZ	Poza MSSF9	
<b>Stan na 31.03.2022</b>								
<i>Zobowiązania długoterminowe:</i>								
Kredyty, pożyczki, inne instrumenty dłużne								-
Pochodne instrumenty finansowe								-
Pozostałe zobowiązania								-
<i>Zobowiązania krótkoterminowe:</i>								
Zobowiązania z tytułu dostaw i usług oraz pozostałe zobowiązania	112 743						23 146	135 889
Kredyty, pożyczki, inne instrumenty dłużne	58 206							58 206
Pochodne instrumenty finansowe								-
Kategoria zobowiązań finansowych razem	170 949	-	-	-	-	-	23 146	194 095

	Kategorie instrumentów finansowych wg MSSF 9							Razem
	ZZK	ZWGW-W	ZWGW-O	UGF	WZP	IZ	Poza MSSF9	
<b>Stan na 31.12.2022</b>								
<i>Zobowiązania długoterminowe:</i>								
Kredyty, pożyczki, inne instrumenty dłużne								-
Pochodne instrumenty finansowe								-
Pozostałe zobowiązania								-
<i>Zobowiązania krótkoterminowe:</i>								
Zobowiązania z tytułu dostaw i usług oraz pozostałe zobowiązania	114 443						48 800	163 243
Kredyty, pożyczki, inne instrumenty dłużne	78 336						-	78 336
Pochodne instrumenty finansowe								-
Kategoria zobowiązań finansowych razem	192 779	-	-	-	-	-	48 800	241 579

#### Wartość godziwa wg klas aktywów i zobowiązań finansowych

Porównanie wartości bilansowej aktywów oraz zobowiązań finansowych z ich wartością godziwą przedstawia się następująco (zestawienie obejmuje wszystkie aktywa i zobowiązania finansowe, bez względu na to czy w jednostkowym sprawozdaniu finansowym są one ujmowane w zamortyzowanym koszcie czy w wartości godziwej):

Nazwa grupy kapitałowej:	Answear.com SA		
Okres objęty sprawozdaniem finansowym:	01.01.2023 – 31.03.2023	Waluta sprawozdawcza:	złoty polski (PLN)
Poziom zaokrąglenia:	wszystkie kwoty wyrażone są w tysiącach złotych polskich (o ile nie wskazano inaczej)		

## WARTOŚĆ GODZIWA AKTYWÓW I ZOBOWIĄZAŃ FINANSOWYCH

Klasa instrumentu finansowego	31.03.2023		31.03.2022		31.12.2022	
	Wartość godziwa	Wartość bilansowa	Wartość godziwa	Wartość bilansowa	Wartość godziwa	Wartość bilansowa
<b>Aktywa:</b>						
Należności i pożyczki	8 389	8 389	1 000	1 000	5 085	5 085
Należności z tytułu dostaw i usług oraz pozostałe	52 538	52 538	43 953	43 953	49 856	49 856
Pochodne instrumenty finansowe	-	-	-	-	-	-
Papiery dłużne	-	-	-	-	-	-
Akcje spółek notowanych	-	-	-	-	-	-
Udziały, akcje spółek nienotowanych	2 948	2 948	2 948	2 948	2 948	2 948
Jednostki funduszy inwestycyjnych	-	-	-	-	-	-
Pozostałe klasy pozostałych aktywów finansowych	1 000	1 000	1 000	1 000	1 000	1 000
Środki pieniężne i ich ekwiwalenty	39 288	39 288	10 861	10 861	48 731	48 731
<b>Zobowiązania:</b>						
Kredyty w rachunku kredytowym	53 271	53 271	28 951	28 951	35 000	35 000
Kredyty w rachunku bieżącym	53 582	53 582	20 136	20 136	31 134	31 134
Zobowiązania z tytułu faktoringu odwrotnego	12 879	12 879	9 119	9 119	12 202	12 202
Pożyczki	-	-	-	-	-	-
Dłużne papiery wartościowe	-	-	-	-	-	-
Pochodne instrumenty finansowe	-	-	-	-	-	-
Zobowiązania z tytułu dostaw i usług oraz pozostałe	142 747	142 747	135 889	163 243	163 243	163 243

Sposób ustalenia wartości godziwej instrumentów finansowych dla celów sporządzenia powyższej tabeli został zaprezentowany w ostatnim rocznym jednostkowym sprawozdaniu finansowym Spółki.

Na dzień 31 marca 2023 r. nie było istotnych zmian w działalności Spółki, które by miały wpływ na zmianę wartości godziwej instrumentów finansowych.

W związku z tym, że wszystkie zobowiązania finansowe są oparte na zmiennych stopach procentowych, Spółka nie dokonywała wyceny wartości godziwej tych zobowiązań finansowych – ich wartość bilansowa uznawana jest przez Spółkę za rozsądne przybliżenie wartości godziwej.

Wartość godziwa definiowana jest jako cena, którą otrzymano by za sprzedaż składnika aktywów lub zapłacono by za przeniesienie zobowiązania w transakcji przeprowadzonej na zwykłych warunkach między uczestnikami rynku na dzień wyceny.

Spółka ustala wartość godziwą aktywów finansowych i zobowiązań finansowych w taki sposób, aby w jak największym stopniu uwzględnić czynniki pochodzące z rynku. Wyceny do wartości godziwej zostały podzielone na trzy grupy w zależności od pochodzenia danych wejściowych do wyceny:

- poziom 1 – dane wejściowe na poziomie 1 są cenami notowanymi (nieskorygowanymi) na aktywnych rynkach za identyczne aktywa lub zobowiązania, do których Spółka ma dostęp w dniu wyceny,
- poziom 2 – dane wejściowe na poziomie 2 to dane wejściowe inne niż ceny notowane uwzględnione na poziomie 1, które są obserwowalne w przypadku danego składnika aktywów lub zobowiązania, albo pośrednio, albo bezpośrednio,
- poziom 3 – dane wejściowe na poziomie 3 to nieobserwowalne dane wejściowe dotyczące danego składnika aktywów lub zobowiązania.

Tabela poniżej przedstawia aktywa oraz zobowiązania finansowe ujmowane w jednostkowym sprawozdaniu:

Nazwa grupy kapitałowej:	Answear.com SA		
Okres objęty sprawozdaniem finansowym:	01.01.2023 – 31.03.2023	Waluta sprawozdawcza:	złoty polski (PLN)
Poziom zaokrąglenia:	wszystkie kwoty wyrażone są w tysiącach złotych polskich (o ile nie wskazano inaczej)		

**AKTYWA I ZOBOWIĄZANIA FINANSOWE WYCENIANE W ZAMORTYZOWANYM KOSZCIE WG POZIOMÓW WYCENY WARTOŚCI GODZIWEJ**

Klasa instrumentu finansowego	Poziom 1	Poziom 2	Poziom 3	Razem w wartości godziwej
<b>Stan na 31.03.2023</b>				
<i>Aktywa:</i>				
Należności i pożyczki			8 389	8 389
Należności z tytułu dostaw i usług oraz pozostałe			52 538	52 538
Papiery dłużne			-	-
Pozostałe klasy pozostałych aktywów finansowych			1 000	1 000
Środki pieniężne i ich ekwiwalenty			39 288	39 288
<i>Zobowiązania:</i>				
Kredyty w rachunku kredytowym			53 271	53 271
Kredyty w rachunku bieżącym			53 582	53 582
Zobowiązania z tytułu faktoringu odwrotnego			12 879	12 879
Pożyczki			-	-
Dłużne papiery wartościowe			-	-
Zobowiązania z tytułu dostaw i usług oraz pozostałe			142 747	142 747
<b>Stan na 31.03.2022</b>				
<i>Aktywa:</i>				
Należności i pożyczki			1 000	1 000
Należności z tytułu dostaw i usług oraz pozostałe			43 953	43 953
Papiery dłużne			-	-
Pozostałe klasy pozostałych aktywów finansowych			1 000	1 000
Środki pieniężne i ich ekwiwalenty			10 861	10 861
<i>Zobowiązania:</i>				
Kredyty w rachunku kredytowym			28 951	28 951
Kredyty w rachunku bieżącym			20 136	20 136
Zobowiązania z tytułu faktoringu odwrotnego			9 119	9 119
Pożyczki			-	-
Dłużne papiery wartościowe			-	-
Zobowiązania z tytułu dostaw i usług oraz pozostałe			135 889	135 889
<b>Stan na 31.12.2022</b>				
<i>Aktywa:</i>				
Należności i pożyczki			5 085	5 085
Należności z tytułu dostaw i usług oraz pozostałe			49 856	49 856
Papiery dłużne			-	-
Pozostałe klasy pozostałych aktywów finansowych			1 000	1 000
Środki pieniężne i ich ekwiwalenty			48 731	48 731
<i>Zobowiązania:</i>				
Kredyty w rachunku kredytowym			35 000	35 000
Kredyty w rachunku bieżącym			31 134	31 134
Zobowiązania z tytułu faktoringu odwrotnego			12 202	12 202
Pożyczki			-	-
Dłużne papiery wartościowe			-	-
Zobowiązania z tytułu dostaw i usług oraz pozostałe			163 243	163 243

*Wycena w wartości godziwej*

Informacje dodatkowe o wartości godziwej aktywów oraz zobowiązań finansowych, które zgodnie z polityką rachunkowości Spółka wycenia w sprawozdaniu z sytuacji finansowej według zamortyzowanego kosztu, zaprezentowano poniżej

*Dodatkowe informacje o metodach wyceny instrumentów finansowych wycenionych w sprawozdaniu z sytuacji finansowej w wartości godziwej*

W okresie sprawozdawczym nie wystąpiły istotne przeniesienia pomiędzy poziomem 1, 2 i 3 wartości godziwej aktywów i zobowiązań finansowych.

Nazwa grupy kapitałowej:	Answear.com SA		
Okres objęty sprawozdaniem finansowym:	01.01.2023 – 31.03.2023	Waluta sprawozdawcza:	złoty polski (PLN)
Poziom zaokrąglenie:	wszystkie kwoty wyrażone są w tysiącach złotych polskich (o ile nie wskazano inaczej)		

a) Akcje spółek notowanych  
Nie wystąpiły

b) Udziały, akcje spółek nienotowanych  
Nie wystąpiły

c) Instrumenty pochodne  
Nie wystąpiły

d) Papiery dłużne wyceniane w wartości godziwej  
Nie wystąpiły

e) Pożyczki  
Wartość bilansowa pożyczek o zmiennym oprocentowaniu została uznana za racjonalne przybliżenie ich wartości godziwej.

f) Zapłata warunkowa z tytułu nabycia kontroli  
Nie dotyczy.

*Dodatkowe informacje o metodach wyceny instrumentów finansowych wycenionych w sprawozdaniu z sytuacji finansowej w zamortyzowanym koszcie*

a) Papiery dłużne notowane  
Nie wystąpiły

b) Wypłacone pożyczki, nienotowane papiery dłużne  
Wartość bilansowa pożyczek o zmiennym oprocentowaniu została uznana za racjonalne przybliżenie ich wartości godziwej.

c) Otrzymane pożyczki i kredyty, wyemitowane nienotowane papiery dłużne  
Wartość bilansowa zobowiązań o zmiennym oprocentowaniu została uznana za racjonalne przybliżenie ich wartości godziwej.

d) Spółka nie dokonywała wyceny wartości godziwej należności oraz zobowiązań z tytułu dostaw i usług – ich wartość bilansowa uznawana jest przez Spółkę za rozsądne przybliżenie wartości godziwej.

*Przekwalifikowanie aktywów finansowych*

Spółka nie dokonała przekwalifikowania składników aktywów finansowych, które spowodowałyby zmianę zasad wyceny tych aktywów pomiędzy wartością godziwą a metodą zamortyzowanego kosztu.

W poprzednich okresach sprawozdawczych również, Spółka nie zmieniła modelu biznesowego zarządzania aktywami finansowymi w taki sposób, aby zmiana powodowała konieczność przekwalifikowania tych aktywów pomiędzy kategoriami aktywów wycenianych w wartości godziwej przez wynik lub całkowite dochody, a także wycenianych w zamortyzowanym koszcie.

*Zaprzestanie ujmowania aktywów finansowych w sprawozdaniu z sytuacji finansowej*

Na dzień 31 marca 2023 r. Spółka nie posiadała aktywów finansowych, które kwalifikują się do zaprzestania ujmowania w sprawozdaniu z sytuacji finansowej.

*Aktywa finansowe i zobowiązania finansowe podlegające kompensacie*

Nie wystąpiły.

## 14. Kapitał podstawowy

Kapitał podstawowy według stanu na dzień 31 marca 2023 r.:

	31.03.2023	31.03.2022	31.12.2022
Liczba akcji	17 494 055	17 344 905	17 494 055
Wartość nominalna akcji (PLN)	0,05	0,05	0,05
<b>Kapitał podstawowy (PLN)</b>	<b>874 703</b>	<b>867 245</b>	<b>874 703</b>

Nazwa grupy kapitałowej:	Answear.com SA		
Okres objęty sprawozdaniem finansowym:	01.01.2023 – 31.03.2023	Waluta sprawozdawcza:	złoty polski (PLN)
Poziom zaokrąglenia:	wszystkie kwoty wyrażone są w tysiącach złotych polskich (o ile nie wskazano inaczej)		

Aktem Notarialnym z dnia 13 listopada 2019 r. Zgromadzenie Wspólników podjęło uchwałę o przekształceniu spółki Wearco Spółka z ograniczoną odpowiedzialnością w spółkę akcyjną, która będzie działać pod firmą Wearco Spółka akcyjna (obecnie Answear.com S.A.), w trybie art. 551 § 1 i n.n. k.s.h.  
Dnia 29 listopada 2019 r. Spółka Wearco S.A. (obecnie Answear.com S.A.) została wpisana do rejestru przedsiębiorców Krajowego Rejestru Sądowego.

Na mocy Aktu Notarialnego z dnia 13 listopada 2019 r. dotychczasowi wspólnicy (udziałowcy) spółki Wearco spółka z ograniczoną odpowiedzialnością stali się akcjonariuszami Wearco spółka akcyjna (obecnie Answear.com S.A.).

Akcjonariuszom zostało wydane 14 671 000 akcji imiennych zwykłych serii A o wartości nominalnej 0,05 zł każda i łącznej wartości nominalnej 733 550,00 zł oznaczonych numerami A00000001 – A14671000.

W dniu 13 grudnia 2019 r. Spółka podwyższyła kapitał zakładowy Spółki z 733 550,00 zł do wysokości 767 450,00 zł tj. o kwotę 33 900,00 zł.

W KRS zmiana została zarejestrowana w dniu 15 stycznia 2020 r.

Podwyższenie kapitału zakładowego odbyło się poprzez emisję:

- 367 000 akcji serii B o wartości nominalnej 0,05 zł każda i łącznej wartości nominalnej 18 350,00 zł oznaczonych numerami od B000001 do B367000
- 311 000 akcji serii C o wartości nominalnej 0,05 zł każda i łącznej wartości nominalnej 15 550,00 zł oznaczonych numerami od C000001 do C311000

Dnia 2 września 2020 r. Walne Zgromadzenie podjęło uchwałę nr 14 w sprawie w sprawie podwyższenia kapitału zakładowego Spółki w drodze emisji akcji zwykłych na okaziciela serii D, pozbawienia dotychczasowych akcjonariuszy w całości prawa poboru akcji serii D oraz zmiany Statutu Spółki, która została następnie zmieniona uchwałą Walnego Zgromadzenia Akcjonariuszy z dnia 4 grudnia 2020 r., na podstawie której Walne Zgromadzenie postanowiło o podwyższeniu kapitału zakładowego Spółki z wysokości 767.450,00 zł o kwotę nie niższą niż 50.000,00 zł oraz nie wyższą niż 92.050,00 zł, tj. do wysokości nie niższej niż 817.450,00 zł oraz nie wyższej niż 859.500,00 zł, przez emisję nie mniej niż 1.000.000 i nie więcej niż 1.841.000 akcji zwykłych na okaziciela serii D o wartości nominalnej 0,05 zł każda akcja. Akcje serii D mogły zostać opłacone wyłącznie wkładami pieniężnymi.

Zgodnie z treścią uchwały emisja akcji serii D nastąpiła w trybie subskrypcji otwartej w rozumieniu art. 431 § 2 pkt 3 kodeksu spółek handlowych, przeprowadzanej w drodze oferty publicznej w rozumieniu Rozporządzenia Parlamentu Europejskiego i Rady (UE) 2017/1129 z dnia 14 czerwca 2017 r. w sprawie prospektu, który ma być publikowany w związku z ofertą publiczną papierów wartościowych lub dopuszczeniem ich do obrotu na rynku regulowanym oraz uchylenia dyrektywy 2003/71/WE. Akcje serii D zostały zaoferowane na zasadach określonych w prospekcie sporządzonym zgodnie z właściwymi przepisami prawa w związku z ofertą publiczną akcji Spółki, w tym akcji serii D, oraz w związku z ubieganiem się o dopuszczenie i wprowadzenie akcji Spółki, w tym akcji serii D oraz praw do akcji serii D do obrotu na rynku regulowanym przez Giełdę Papierów Wartościowych w Warszawie S.A.

Walne Zgromadzenie działając w imieniu Spółki postanowiło o pozbawieniu dotychczasowych akcjonariuszy w całości prawa poboru wszystkich akcji serii D. Pisemna opinia uzasadniająca powody pozbawienia prawa poboru oraz proponowany sposób ustalenia ceny emisyjnej akcji serii D została dołączona do treści uchwał. W ramach uchwały Walne Zgromadzenie Akcjonariuszy upoważniło Zarząd Spółki do określenia ostatecznej sumy, o jaką ma być podwyższony kapitał zakładowy Spółki w związku z emisją akcji serii D,

Walne Zgromadzenie Akcjonariuszy w związku z emisją akcji serii D dokonało zmian Statutu Spółki.

W dniu 23 grudnia 2020 r. Zarząd złożył oświadczenie, że w wyniku oferty publicznej przeprowadzonej na podstawie ww. uchwały:

- a) kapitał zakładowy Spółki został objęty w wysokości 92.050,00 zł;
- b) dookreślił wysokość kapitału zakładowego w Statucie Spółki w ten sposób, że wynosi ona 859.500,00 zł oraz
- c) dokonał odpowiednich, wynikających z punktów a) i b) zmian w Statucie.

Dnia 28 stycznia 2021 r. Sąd Rejonowy dla Krakowa – Śródmieścia w Krakowie, Wydział XI Gospodarczy Krajowego Rejestru Sądowego zarejestrował podwyższenie kapitału zakładowego Spółki z kwoty 767.450,00 zł do kwoty 859.500,00 zł w drodze emisji 1.841.000 (jeden milion osiemset czterdzieści jeden tysięcy) akcji zwykłych na okaziciela serii D o wartości nominalnej 0,05 zł.

Dnia 5 listopada 2021 r. Sąd Rejonowy dla Krakowa – Śródmieścia w Krakowie, Wydział XI Gospodarczy Krajowego Rejestru Sądowego zarejestrował zmianę statutu Spółki.

W zakresie zmiany statutu nastąpiło podwyższenie kapitału zakładowego Spółki w ramach kapitału docelowego poprzez emisję nowych akcji serii E w drodze subskrypcji prywatnej, skierowanej do uczestników Programu

Nazwa grupy kapitałowej:	Answear.com SA		
Okres objęty sprawozdaniem finansowym:	01.01.2023 – 31.03.2023	Waluta sprawozdawcza:	złoty polski (PLN)
Poziom zaokrąglenie:	wszystkie kwoty wyrażone są w tysiącach złotych polskich (o ile nie wskazano inaczej)		

Motywacyjnego. Podwyższenie kapitału zakładowego z kwoty 859.500,00 zł do kwoty 867.245,25 zł nastąpiło w drodze emisji 154.905 (sto pięćdziesiąt cztery tysiące dziewięćset pięć) akcji zwykłych na okaziciela serii E o wartości nominalnej 0,05 zł każda. Podwyższenie kapitału zakładowego stanowi podwyższenie w ramach kapitału docelowego zgodnie § 5 Statutu Spółki i nastąpiło na podstawie uchwały Zarządu Spółki nr 5/08/2021 z dnia 28 sierpnia 2021 r., sporządzonej w formie aktu notarialnego, w związku z oświadczeniem Zarządu w przedmiocie dookreślenia wysokości kapitału zakładowego z dnia 29 września 2021 r., sporządzonym w formie aktu notarialnego. Zmienione jednostki Statutu to § 4 ust. 1 oraz § 4 ust. 1 pkt 5.

W dniu 9 sierpnia 2022 r. Zarząd Spółki podjął uchwałę o podwyższeniu kapitału zakładowego Spółki w ramach kapitału docelowego.

Podjęcie uchwały nastąpiło w celu realizacji postanowień Programu Motywacyjnego przyjętego Uchwałą NWZ. W ramach uchwały Zarząd uchwalił podwyższenie kapitału zakładowego Spółki poprzez emisję akcji w ramach kapitału docelowego, w liczbie nie mniejszej niż 1 (jedna) akcja i nie większej niż 149.150 (sto czterdzieści dziewięć tysięcy sto pięćdziesiąt) akcji zwykłych na okaziciela serii F o wartości nominalnej 0,05 zł (zero złotych i pięć groszy) każda, o łącznej wartości nominalnej nie mniejszej niż 0,05 zł (zero złotych i pięć groszy) i nie większej niż 7.457,50 zł (siedem tysięcy czterysta pięćdziesiąt siedem złotych i pięćdziesiąt groszy). Akcje serii F stanowią drugą z transz podwyższenia w ramach kapitału docelowego, niewyczerpującego całej kwoty kapitału docelowego.

Akcje serii F zostały zaoferowane wyłącznie uczestnikom Programu Motywacyjnego, wskazanym w sporządzonej przez Zarząd i zatwierdzonej przez Radę Nadzorczą liście uczestników programu uprawnionych do objęcia akcji za rok obrotowy Spółki trwający od 1 stycznia do 31 grudnia 2021 r. Umowy objęcia akcji serii F z uczestnikami zostały zawarte w terminie wynikającym ze złożonych uczestnikom ofert objęcia akcji serii F.

W dniu 13 października 2022 r. Sąd Rejonowy dla Krakowa - Śródmieścia w Krakowie, Wydział XI Gospodarczy Krajowego Rejestru Sądowego zarejestrował zmianę statutu Spółki.

W zakresie zmiany statutu nastąpiło podwyższenie kapitału zakładowego Spółki w ramach kapitału docelowego poprzez emisję nowych akcji serii F w drodze subskrypcji prywatnej, skierowanej do Uczestników Programu Motywacyjnego. Podwyższenie kapitału zakładowego z kwoty 867.245,25 zł do kwoty 874.702,75 zł nastąpiło w drodze emisji 149.150 (sto czterdzieści dziewięć tysięcy sto pięćdziesiąt) akcji zwykłych na okaziciela serii F o wartości nominalnej 0,05 zł każda.

W związku z rejestracją podwyższenia, kapitał zakładowy Spółki dzieli się na:

- 14.671.000 akcji serii A, uprawniających do 14.671.000 głosów na Zgromadzeniu Akcjonariuszy,
- 367.000 akcji serii B, uprawniających do 367.000 głosów na Zgromadzeniu Akcjonariuszy;
- 311.000 akcji serii C, uprawniających do 311.000 głosów na Zgromadzeniu Akcjonariuszy;
- 1.841.000 akcji serii D, uprawniających do 1.841.000 głosów na Zgromadzeniu Akcjonariuszy.
- 154.905 akcji serii E, uprawniających do 154.905 głosów na Zgromadzeniu Akcjonariuszy,
- 149.150 akcji serii F, uprawniających do 149.150 głosów na Zgromadzeniu Akcjonariuszy \*.

\* Na dzień przekazania niniejszego raportu okresowego za okres 3 miesięcy 2023 roku tj. 23 maja 2023 roku w skład zarejestrowanego kapitału zakładowego Spółki wchodzi 2.050 akcji własnych serii F, które Spółka nabyła w dniu 28 października 2022 r. w drodze przysługującego jej prawa odkupu akcji od uczestnika programu motywacyjnego. Zgodnie z art.364 § 2 Kodeksu Spółek handlowych Spółka nie wykonuje praw udziałowych z własnych akcji.

Ogólna liczba głosów na Zgromadzeniu Akcjonariuszy na dzień 23 maja 2023 roku wynosi 17.492.005 głosów.

W dniu 11 maja 2023 r. Nadzwyczajne Walne Zgromadzenie podjęło uchwałę nr 1/05/2023 w sprawie:

- podwyższenia kapitału zakładowego Spółki z kwoty 874.702,75 zł (osiemset siedemdziesiąt cztery tysiące siedemset dwa złote i siedemdziesiąt pięć groszy) do kwoty 892.202,75 zł (osiemset dziewięćdziesiąt dwa tysiące dwieście dwa złote i siedemdziesiąt pięć groszy), tj. o kwotę 17.500,00 zł (siedemnaście tysięcy pięćset złotych), poprzez emisję 350.000 (trzystu pięćdziesięciu tysięcy) akcji zwykłych na okaziciela serii G o wartości nominalnej 0,05 zł (pięć groszy), po cenie emisyjnej wynoszącej 29,00 PLN, pozbawienia dotychczasowych akcjonariuszy Spółki praw poboru ww. akcji w całości oraz zmiany statutu Spółki;
- warunkowego podwyższenia kapitału zakładowego Spółki o kwotę nie wyższą niż 27.500 PLN w drodze emisji 300.000 warrantów subskrypcyjnych na rzecz Fashion Trends Group Sp. z o.o. oraz 250.000 warrantów subskrypcyjnych na rzecz Pana Łukasza Lepczyńskiego (wspólnika Fashion Trends Group Sp. z o.o.), pozbawienia dotychczasowych akcjonariuszy Spółki praw poboru w całości oraz zmiany statutu Spółki. Wyemitowane warranty subskrypcyjne będą uprawniały do objęcia przez Fashion Trends Group Sp. z o.o. do 300.000 akcji Spółki oraz do objęcia przez Pana Łukasza Lepczyńskiego do 250.000 akcji Spółki w ramach programu motywacyjnego.



Nazwa grupy kapitałowej:	Answear.com SA		
Okres objęty sprawozdaniem finansowym:	01.01.2023 – 31.03.2023	Waluta sprawozdawcza:	złoty polski (PLN)
Poziom zaokrąglenia:	wszystkie kwoty wyrażone są w tysiącach złotych polskich (o ile nie wskazano inaczej)		

## 15. Struktura własności znacznych pakietów akcji

Akcjonariusze posiadający bezpośrednio lub pośrednio przez podmioty zależne co najmniej 5% ogólnej liczby głosów na walnym zgromadzeniu emitenta oraz akcjach posiadanych przez Członków Zarządu oraz Rady Nadzorczej.

Akcje posiadane przez znaczących akcjonariuszy Spółki na dzień przekazania niniejszego raportu okresowego:

	Liczba akcji	Liczba głosów	Wartość nominalna akcji	Udział w kapitale
<b>Stan na 31.03.2023</b>				
FORUM X F.I.Z	10 302 000	10 302 000	515 100	58,89%
MCI.PRIVATE VENTURES F.I.Z	4 303 255	4 303 255	215 163	24,60%
Pozostali akcjonariusze	2 886 750	2 886 750	144 338	16,50%
Akcje własne	2 050	-	103	0,01%
Razem	17 494 055	17 492 005	874 703	100%

W dniu 25 stycznia 2023 r. Spółka uzyskała informację o nabyciu przez MCI.PrivateVentures Fundusz Inwestycyjny Zamknięty z siedzibą w Warszawie 222.118 akcji Spółki, stanowiących na dzień transakcji (w zaokrągleniu do dwóch miejsc po przecinku) 1,27% udziału w kapitale zakładowym Spółki i uprawniających do 222.118 głosów na walnym zgromadzeniu Spółki, stanowiących (w zaokrągleniu do dwóch miejsc po przecinku) 1,27% ogólnej liczby głosów na walnym zgromadzeniu Spółki.

Według wiedzy Spółki od dnia publikacji poprzedniego raportu okresowego tj. raportu rocznego nie nastąpiły zmiany w strukturze własności znacznych pakietów akcji Spółki.

Krzysztof Bajolek – Prezes Zarządu jest współnikiem, uprawnionym do prowadzenia spraw Spółki jawnej, posiadającym większość certyfikatów inwestycyjnych FORUM X FIZ.

Akcje posiadane przez Członków Zarządu oraz Rady Nadzorczej na dzień przekazania niniejszego raportu okresowego:

Akcjonariusz	Liczba akcji na dzień przekazania raportu za rok 2022 (szt)	Wartość nominalna akcji na dzień przekazania raportu za rok 2022 (PLN)	Procent akcji na dzień przekazania raportu za rok 2022	Liczba akcji na dzień przekazania raportu za I kwartał 2023 (szt)	Wartość nominalna akcji na dzień przekazania raportu za I kwartał 2023 (PLN)	Procent akcji na dzień przekazania raportu za I kwartał 2023
Zarząd Answear.com SA.						
Magdalena Dąbrowska	45 250	2 262,50	0,26%	45 250	2 262,50	0,26%
Bogusław Kwiatkowski	37 425	1 871,25	0,22%	37 425	1 871,25	0,22%
Wojciech Tomaszewski	29 202	1 460,10	0,17%	-	-	-
Jacek Dziadus	37 217	1 860,85	0,21%	37 217	1 860,85	0,21%
<b>suma</b>	<b>149 094</b>	<b>7 454,70</b>	<b>0,86%</b>	<b>119 892</b>	<b>5 994,60</b>	<b>0,69%</b>

Na dzień przekazania niniejszego raportu okresowego za okres 3 miesięcy 2023 roku liczba akcji Spółki pozostających w jej posiadaniu wynosi 2.050. Na dzień przekazania niniejszego raportu okresowego za okres 3 miesięcy 2023 roku akcje Spółki nie pozostawały w posiadaniu jednostki zależnej.

## 16. Programy płatności akcjami

Zgodnie z Uchwałą Walnego Zgromadzenia Akcjonariuszy nr 3 z dnia 13 lipca 2020 r. w sprawie przyjęcia w Spółce Programu Motywacyjnego dla pracowników oraz współpracowników Spółki (wraz z późniejszymi zmianami) w Spółce został utworzony program motywacyjny na lata 2020-2022 w celu stworzenia mechanizmu motywującego członków zarządu Spółki oraz jej kluczowych pracowników i współpracowników do działań zapewniających długotrwały wzrost wartości Spółki, stabilizacji kadry menedżerskiej, stworzenia przejrzystych warunków dodatkowego wynagradzania pracowników i współpracowników za ich wkład we wzrost wartości Spółki, w tym w szczególności w zwiększenie jej przychodów i zysków. W ramach realizacji Programu Motywacyjnego Uczestnicy nabywają prawa do objęcia akcji, po ich cenie nominalnej, wynoszącej 0,05 zł. Łączna ilość wszystkich uprawnień do objęcia akcji w całym okresie trwania programu wynosi 471 000.

W dniu 15 lipca 2020 r. Rada Nadzorcza podjęła uchwały:

Nazwa grupy kapitałowej:	Answear.com SA		
Okres objęty sprawozdaniem finansowym:	01.01.2023 – 31.03.2023	Waluta sprawozdawcza:	złoty polski (PLN)
Poziom zaokrąglenie:	wszystkie kwoty wyrażone są w tysiącach złotych polskich (o ile nie wskazano inaczej)		

Uchwała nr 5/07/2020 w sprawie przyjęcia ustalenia celu wynikowego w 2020 r., którego osiągnięcie będzie uprawniało uczestników Programu Motywacyjnego do objęcia akcji Spółki, wyrażając zgodę na ustalenie celu wynikowego w 2020 r. na poziomie: EBITDA 23.000.000 PLN, wyliczanej według polskich przepisów o rachunkowości.

Uchwała nr 6/07/2020 w sprawie zatwierdzenia listy uczestników Programu Motywacyjnego w 2020 r. Rada Nadzorcza zatwierdziła listę uczestników Programu Motywacyjnego w 2020 r. i określiła liczbę akcji Emitenta, jaka może być przyznana w 2020 r. poszczególnym uczestnikowi Programu, łącznie wynoszącą 154.907 akcji Emitenta. W dniu 30 września 2020 r. lista ta została rozszerzona, co skutkowało zwiększeniem liczby akcji Emitenta, jaka może być przyznana w 2020 r. poszczególnym uczestnikom Programu do 157.000.

*W dniu 17 marca 2021 r. Rada Nadzorcza podjęła uchwały:*

Uchwała nr 3/03/2021 w przedmiocie zwiększenia ilości akcji przyznanych uczestnikom Programu Motywacyjnego w drugim roku realizacji programu (tj. w roku 2021) - na podstawie § 6 ust. 4 Regulaminu Programu Motywacyjnego ilość akcji do objęcia w roku 2021 została zwiększona ze 157.000 do 159.093 (słownie: sto pięćdziesiąt dziewięć tysięcy dziewięćdziesiąt trzy) akcji, tj. o 2.093 akcje, co do których uprawnienia do objęcia po pierwszym roku realizacji programu motywacyjnego wygasną, ze względu na podpisanie porozumienia o rozwiązaniu umowy o pracę z jednym z uczestników programu.

Uchwała nr 4/03/2021 w przedmiocie zatwierdzenia listy uczestników Programu Motywacyjnego.

Uchwała nr 5/03/2021 w przedmiocie ustalenia celu wynikowego i dodatkowego warunku objęcia akcji w 2021 r. w ramach Programu Motywacyjnego, zgodnie z którą Rada Nadzorcza wyraziła zgodę na ustalenie przez Zarząd celu wynikowego w 2021 roku jako wskaźnika EBITDA na poziomie 40.000.000,00 (słownie: czterdzieści milionów) złotych ("Cel Wynikowy"), z zastrzeżeniem, że osiągnięcie Celu Wynikowego będzie uprawniało do objęcia nie więcej niż 50% akcji spośród przyznanych Uczestnikom. Na podstawie § 5 ust. 5 Regulaminu Programu Motywacyjnego Rada Nadzorcza ustaliła dodatkowy warunek objęcia nie więcej niż 50 % z akcji przyznanych poszczególnym uczestnikom Programu Motywacyjnego w postaci osiągnięcia przez Spółkę w 2021 roku sprzedaży on-line w wysokości 650.000.000,00 (słownie: sześćset pięćdziesiąt milionów) złotych. Objęcie akcji nastąpi z uwzględnieniem progów procentowych wskazanych w postanowieniach Regulaminu Programu Motywacyjnego. Przez sprzedaż on-line należy rozumieć zafiskalizowaną sprzedaż w 2021 roku, łącznie ze sprzedażą prowadzoną na zasadach komisju wyrażoną w pełnej wartości (w cenie sprzedaży do klienta, bez podatku VAT), jak również opłaty klientów za transport przesyłek o wartości poniżej progu darmowej dostawy. Wskaźnik EBITDA (zysk operacyjny powiększony o amortyzację) nie zawiera wyceny Programu Motywacyjnego dla pracowników oraz współpracowników Spółki.

Uprawnienia do objęcia akcji Spółki Answear.com S.A. posiadają członkowie Zarządu oraz osoby, które na dzień oferowania uprawnień będą należeć do kluczowej kadry menedżerskiej oraz pracownicy i współpracownicy o istotnym znaczeniu dla Spółki.

*W dniu 22 marca 2022 r. Rada Nadzorcza Spółki podjęła uchwały:*

Uchwała nr 3/03/2022 w przedmiocie ustalenia liczby akcji, jaka może zostać przyznana Uczestnikom Programu Motywacyjnego w trzecim roku realizacji programu (tj. w roku 2022) - na podstawie § 6 ust. 4 Regulaminu Programu Motywacyjnego Rada Nadzorcza postanowiła przeznaczyć w roku 2022 do objęcia przez Uczestników Programu Motywacyjnego 166.935 (słownie: sto sześćdziesiąt sześć tysięcy dziewięćset czterdzieści pięć) Akcji.

Uchwała nr 4/03/2022 r. w przedmiocie zatwierdzenia listy Uczestników Programu Motywacyjnego ustalonej przez Zarząd.

Uchwała nr 5/03/2022 w przedmiocie ustalenia celu wynikowego i dodatkowego warunku objęcia akcji Spółki w roku 2022 w ramach Programu motywacyjnego, zgodnie z którą Rada Nadzorcza wyraziła zgodę na ustalenie przez Zarząd celu wynikowego w 2022 roku jako wskaźnika EBITDA na poziomie 42.000.000,00 (słownie: czterdzieści dwa miliony) złotych ("Cel Wynikowy"), z zastrzeżeniem, że osiągnięcie Celu Wynikowego będzie uprawniało do objęcia nie więcej niż 50% akcji spośród przyznanych Uczestnikom. Wskaźnik EBITDA (zysk operacyjny powiększony o amortyzację) nie zawiera wyceny Programu Motywacyjnego dla pracowników oraz współpracowników Spółki. Na podstawie § 5 ust. 5 Regulaminu Programu Motywacyjnego Rada Nadzorcza ustaliła dodatkowy warunek objęcia nie więcej niż 50 % z akcji przyznanych poszczególnym Uczestnikom Programu Motywacyjnego w postaci osiągnięcia przez Spółkę w 2022 roku sprzedaży on-line w wysokości 900.000.000,00 (słownie: dziewięćset milionów) złotych. Objęcie akcji nastąpi z uwzględnieniem progów procentowych wskazanych w postanowieniach Regulaminu Programu Motywacyjnego.

Nazwa grupy kapitałowej:	Answear.com SA		
Okres objęty sprawozdaniem finansowym:	01.01.2023 – 31.03.2023	Waluta sprawozdawcza:	złoty polski (PLN)
Poziom zaokrąglenia:	wszystkie kwoty wyrażone są w tysiącach złotych polskich (o ile nie wskazano inaczej)		

W dniu 2 sierpnia 2022 r. Rada Nadzorcza Spółki podjęła uchwały:

Uchwała nr 2/08/2022 w sprawie potwierdzenia osiągnięcia przez Spółkę celu wynikowego za rok 2021 oraz dodatkowego warunku ustalonego przez Radę Nadzorczą na podstawie Regulaminu Programu Motywacyjnego dla Pracowników i Współpracowników Spółki

Uchwała nr 3/08/2022 w sprawie ustalenia liczby akcji przysługującej uczestnikom Programu motywacyjnego Spółki za rok 2021 oraz terminu wygaśnięcia uprawnienia do objęcia akcji Spółki.  
Łączna liczba akcji przysługujących uczestnikom Programu Motywacyjnego za rok 2021 wyniosła 149.150.

Uchwała nr 4/08/2022 w sprawie upoważnienia Członka Rady Nadzorczej do poinformowania uczestników Programu motywacyjnego Spółki o liczbie akcji przysługującej poszczególnym uczestnikom za rok 2021 oraz o terminie wygaśnięcia uprawnienia do objęcia akcji Spółki.

Uchwała nr 5/08/2022 w sprawie upoważnienia Członka Rady Nadzorczej do zawarcia umów subskrypcji akcji z Członkami Zarządu Spółki.

Uchwała nr 6/08/2022 w sprawie wyrażenia zgody na wyłączenie prawa poboru dotychczasowych akcjonariuszy oraz ustalenie ceny emisyjnej akcji na poziomie 0,05 groszy za jedną sztukę w celu realizacji założeń obowiązującego w Spółce Programu Motywacyjnego przyjętego Uchwałą nr 3 Nadzwyczajnego Walnego Zgromadzenia Spółki z dnia 13 lipca 2020 r.

Wartość programu motywacyjnego oszacowana dla uprawnień przyznanych w roku 2020 przy zastosowaniu Modelu Blacka – Scholesa - Mertona wyniosła 4.498.050,00 PLN (w tym 4.470.965 PLN ujętych w sprawozdaniu finansowym do dnia 31 grudnia 2021 r.), tj. 28,65 zł za 1 akcję i została rozliczona proporcjonalnie do czasu trwania programu przy założeniu pełnego wypełnienia warunków nabycia uprawnień innych niż warunki rynkowe.

Do dnia 20 września 2021 r., czyli terminu wygaśnięcia uprawnień do objęcia akcji Spółki zostały wykonane 154.905 uprawnień do objęcia akcji Spółki przysługujących uczestnikom za rok 2020.

Wartość programu motywacyjnego oszacowana dla uprawnień przyznanych w roku 2021 przy zastosowaniu Modelu Blacka – Scholesa - Mertona wyniosła 4.727.305,00 PLN (w tym 4.670.934 PLN ujętych w sprawozdaniu finansowym do dnia 31 grudnia 2022 r.), tj. 31,32 zł za 1 akcję i jest rozliczana proporcjonalnie do czasu trwania programu przy założeniu pełnego wypełnienia warunków nabycia uprawnień innych niż warunki rynkowe.

Do dnia 2 września 2022 r., czyli terminu wygaśnięcia uprawnień do objęcia akcji Spółki zostały wykonane 149.150 uprawnień do objęcia akcji Spółki przysługujących uczestnikom za rok 2021.

Wartość programu motywacyjnego oszacowana dla uprawnień przyznanych w roku 2022 przy zastosowaniu Modelu Blacka – Scholesa - Mertona 3.889.685,00 ( w tym 2.477.059 PLN ujętych w sprawozdaniu finansowym do dnia 31 marca 2023 r.) , tj. uśredniona wartość 25,54 zł za 1 akcję i jest rozliczana proporcjonalnie do czasu trwania programu przy założeniu pełnego wypełnienia warunków nabycia uprawnień innych niż warunki rynkowe.

Zmiana liczby opcji zamiennych na akcje w związku z realizowanymi programami motywacyjnymi została zaprezentowana poniżej:

	od 01.01 do 31.03.2023	od 01.01 do 31.03.2022	od 01.01 do 31.12.2022
Liczba uprawnień występujących na początku okresu	146 200	150 950	150 950
Liczba uprawnień przyznanych w okresie (+)	-	152 300	154 300
Liczba uprawnień umorzonych w okresie (-)	-	-	-
Liczba uprawnień wykonanych w okresie (-)	-	-	(149 150)
Liczba uprawnień wygasłych w okresie (-)	-	-	(9 900)
<b>Liczba uprawnień występujących na koniec okresu</b>	<b>146 200</b>	<b>303 250</b>	<b>146 200</b>
Liczba uprawnień możliwych do wykonania na koniec okresu	-	-	-

Nazwa grupy kapitałowej:	Answear.com SA		
Okres objęty sprawozdaniem finansowym:	01.01.2023 – 31.03.2023	Waluta sprawozdawcza:	złoty polski (PLN)
Poziom zaokrąglenie:	wszystkie kwoty wyrażone są w tysiącach złotych polskich (o ile nie wskazano inaczej)		

Wartość programu ujęta w jednostkowym śródrocznym sprawozdaniu finansowym na 31 marca 2023 r.:

	od 01.01 do 31.03.2023	od 01.01 do 31.03.2022	od 01.01 do 31.12.2022
Wartość programu na początku okresu	11 129	7 038	7 038
Wartość programu ujęta w okresie (+)	490	797	4 091
<b>Wartość programu na koniec okresu</b>	<b>11 619</b>	<b>7 835</b>	<b>11 129</b>

Wartość godziwa przyznanych opcji została oszacowana na dzień ich przyznania, przy zastosowaniu następujących założeń:

	Etap 1	Etap 2	Etap 3
Wartość godziwa programu motywacyjnego (PLN)	4 498 050	4 727 305	3 889 685
Data przyznania (uruchomienia programu)	15.07.2020	17.03.2021	22.03.2022
Końców a data okresu nabywania uprawnień	31.08.2021	31.08.2022	31.08.2023
Końców a data możliwego wykonania uprawnień	20.09.2021	02.09.2022	30.09.2023
Liczba uprawnień	157 000	150 950	152 300
Cena nominalna akcji (PLN)	0,05	0,05	0,05
Notowania akcji na dzień przyznania (PLN)	28,70	32,80	25,85
<b>Wartość godziwa 1 uprawnień wyceniona na dzień przyznania*</b>	<b>28,65</b>	<b>31,32</b>	<b>25,54</b>
<b>Założenia przyjęte w modelu wyceny wartości godziwej:</b>			
Oczekiwana dywidenda z akcji (%)	-	-	-
Oczekiwana zmienność akcji (%)	45	46	32
Stopa procentowa wolna od ryzyka (%)	0,1	0,2	6,0
Prognozowany czas trwania (życia) opcji (w latach)	1 rok	1 rok	1 rok

\*Uśredniona wartość godziwa uprawnień wycenionych na dzień podpisania przez uczestników Programu Motywacyjnego umów o przystąpieniu.

## 17. Dywidendy

W okresie 3 miesięcy 2023 roku Spółka nie wypłacała dywidendy.

## 18. Emisja, zaciągnięcie, spłata i wykup zadłużenia

W okresie 3 miesięcy 2023 roku Spółka nie dokonała zaciągnięcia, emisji, wykupu lub spłaty instrumentów dłużnych.

## 19. Naruszenie postanowień umów (kredyty, pożyczki)

Nie wystąpiły.

## 20. Rezerwy

Rezerwy zaprezentowane w sprawozdaniu z sytuacji finansowej na dzień 31 marca 2023 r. dotyczą rezerwy na odpisy emerytalne i rentowe, rezerwy na niewykorzystane urlopy oraz rezerwy na premie.

	Zobowiązania i rezerwy z tytułu świadczeń pracowniczych			Zobowiązania i rezerwy długoterminowe		
	31.03.2023	31.03.2022	31.12.2022	31.03.2023	31.03.2022	31.12.2022
<b>Krótkoterminowe świadczenia pracownicze:</b>						
Zobowiązania z tytułu wynagrodzeń	3 406	2 627	3 215			
Zobowiązania z tytułu ubezpieczeń społecznych oraz podatku od wynagrodzeń	3 651	2 858	3 334			
Rezerwy na niewykorzystane urlopy	1 662	1 497	1 662			
Rezerwa na premie	1 594	60	2 235			
<b>Krótkoterminowe świadczenia pracownicze</b>	<b>10 313</b>	<b>7 042</b>	<b>10 446</b>	-	-	-
<b>Inne długoterminowe świadczenia pracownicze:</b>						
Rezerwy na odpisy emerytalne				132	111	132
Pozostałe rezerwy						
<b>Inne długoterminowe świadczenia pracownicze</b>	<b>-</b>	<b>-</b>	<b>-</b>	<b>132</b>	<b>111</b>	<b>132</b>
<b>Zobowiązania i rezerwy z tytułu świadczeń pracowniczych razem</b>	<b>10 313</b>	<b>7 042</b>	<b>10 446</b>	<b>132</b>	<b>111</b>	<b>132</b>

Nazwa grupy kapitałowej:	Answear.com SA		
Okres objęty sprawozdaniem finansowym:	01.01.2023 – 31.03.2023	Waluta sprawozdawcza:	złoty polski (PLN)
Poziom zaokrąglenie:	wszystkie kwoty wyrażone są w tysiącach złotych polskich (o ile nie wskazano inaczej)		

## 21. Umowy gwarancji finansowej i zobowiązania warunkowe

Wartość gwarancji finansowych według stanu na koniec poszczególnych okresów przedstawia się następująco:

### Stan na 31 marca 2023 r.:

- Gwarancja zapłaty czynszu (kontrahent Fabryczna Office Park Sp. z o.o.) – 160 602,15 EUR; bank mBank; udzielona na okres od 2022-07-14 do 2023-08-20
- Gwarancja zapłaty za towar (kontrahent Tommy Hilfiger Europe BV) – 300 000,00 EUR; bank PKO; udzielona na okres od 2021-12-20 do 2023-12-23
- Gwarancja zapłaty za towar (kontrahent GPS Strategic Alliances LLC (GAP)) – 363 310,00 USD; bank PKO; udzielona na okres od 2022-01-12 do 2023-08-31
- Gwarancja zapłaty czynszu (kontrahent IREEF – Galeria Kazimierz PropCo Sp. z o.o.) – 134 150,52 EUR; mBank; udzielona na okres od 2021-01-07 do 2023-12-21
- Gwarancja zapłaty czynszu (kontrahent Benetton Group S.R.L.) – 200 000,00 EUR; bank PKO; udzielona na okres od 2022-03-10 do 2023-05-04
- Gwarancja zapłaty czynszu (kontrahent 7R Logistic Kraków Kokotów Projekt 8.) – 1 546 550,44 EUR; bank mBank; udzielona na okres od 2022-04-20 do 2024-04-12
- Gwarancja zapłaty czynszu (kontrahent 7R Logistic Kraków Kokotów Projekt 8.) – 2 259 525,72 PLN; bank mBank; udzielona na okres od 2022-04-20 do 2024-04-12
- Gwarancja zapłaty za towar (kontrahent HUGO BOSS International Markets AG) – 700 000,00 EUR; bank mBank; udzielona na okres od 2022-08-01 do 2024-05-30
- Gwarancja zapłaty za towar (kontrahent IT Systems and Solutions Sp. z o.o.) – 53 812,50 EUR; bank mBank; udzielona na okres od 2022-11-17 do 2023-11-09

### Stan na 31 grudnia 2022 r.:

- Gwarancja zapłaty za towaru (kontrahent PUNTO FA S.L) – 700 000 EUR; bank PKO; udzielona na okres od 2020-08-30 do 2023-01-14
- Gwarancja zapłaty za towar (kontrahent Tommy Hilfiger Europe BV) – 300 000,00 EUR; bank PKO; udzielona na okres od 2021-12-20 do 2023-12-23
- Gwarancja zapłaty za towar (kontrahent GPS Strategic Alliances LLC (GAP)) – 610 000,00 USD; bank PKO; udzielona na okres od 2022-01-12 do 2023-02-11
- Gwarancja zapłaty za towar (kontrahent Benetton Group S.R.L.) – 200 000,00 EUR; bank PKO; udzielona na okres od 2022-03-10 do 2023-05-04
- Gwarancja zapłaty czynszu (kontrahent Fabryczna Office Park Sp. z o.o.) – 160 602,15 EUR; bank mBank; udzielona na okres od 2022-07-14 do 2023-08-20
- Gwarancja zapłaty czynszu (kontrahent IREEF – Galeria Kazimierz PropCo Sp. z o.o.) – 134 150,52 EUR; mBank; udzielona na okres od 2021-01-07 do 2022-12-21
- Gwarancja zapłaty czynszu (kontrahent 7R Logistic Kraków Kokotów Projekt 8.) – 1 427 360 ,98 EUR; bank mBank; udzielona na okres od 2022-04-20 do 2023-04-12
- Gwarancja zapłaty czynszu (kontrahent 7R Logistic Kraków Kokotów Projekt 8.) – 2 040 861,94 PLN; bank mBank; udzielona na okres od 2022-04-20 do 2023-04-12
- Gwarancja zapłaty za towar (kontrahent HUGO BOSS International Markets AG) – 350 000,00 EUR; bank mBank; udzielona na okres od 2022-08-01 do 2023-06-02
- Gwarancja zapłaty za usługi (kontrahent IT Systems and Solutions Sp. z o.o.) – 53 812,50 EUR; bank mBank; udzielona na okres od 17.11.2022 do 09.11.2023

### Stan na 31 marca 2022 r.:

- Gwarancja zapłaty za towaru (kontrahent PUNTO FA S.L) – 700 000 EUR; bank PKO; udzielona na okres od 2020-09-21 do 2022-09-22 (w dniu 12.04.2022 zwiększenie gwarancji do kwoty 1.427.360,98 EUR i wydłużenie do 12.04.2023)
- Gwarancja zapłaty czynszu (kontrahent Fabryczna Office Park Sp. z o.o.) – 155 795,10 EUR; bank mBank; udzielona na okres od 2020-08-20 do 2022-08-20 (w dniu 12.04.2022 zwiększenie gwarancji do kwoty 2.040.861,94 EUR i wydłużenie do 12.04.2023)
- Gwarancja zapłaty za towar (kontrahent Zappiero Milano S.R.L.) – 80 000,00 EUR; bank mBank; udzielona na okres od 2020-08-05 do 2022-07-21
- Gwarancja zapłaty za towar (kontrahent Tommy Hilfiger Europe BV) – 300 000,00 EUR; bank PKO; udzielona na okres od 2020-01-13 do 2022-12-23
- Gwarancja zapłaty za towar (kontrahent GPS Strategic Alliances LLC (GAP)) – 610 000,00 USD; bank PKO; udzielona na okres od 2021-03-23 do 2023-02-11
- Gwarancja zapłaty czynszu (kontrahent IREEF – Galeria Kazimierz PropCo Sp. z o.o.) – 128 055,76 EUR; mBank; udzielona na okres od 2021-01-07 do 2022-12-22

Nazwa grupy kapitałowej:	Answear.com SA		
Okres objęty sprawozdaniem finansowym:	01.01.2023 – 31.03.2023	Waluta sprawozdawcza:	złoty polski (PLN)
Poziom zaokrąglenie:	wszystkie kwoty wyrażone są w tysiącach złotych polskich (o ile nie wskazano inaczej)		

- Gwarancja zapłaty czynszu (kontrahent Benetton Group S.R.L.) – 200 000,00 EUR; bank PKO; udzielona na okres od 2021-04-29 do 2022-05-04
- Gwarancja zapłaty czynszu (kontrahent 7R Logistic Kraków Kokotów Projekt 8.) – 579 853,73 EUR; bank mBank; udzielona na okres od 2021-07-11 do 2022-07-10
- Gwarancja zapłaty czynszu (kontrahent 7R Logistic Kraków Kokotów Projekt 8.) – 744 064,25 PLN; bank mBank; udzielona na okres od 2021-07-11 do 2022-07-10
- Gwarancja zapłaty za towar (kontrahent HUGO BOSS International Markets AG) – 300 000,00 EUR; bank mBank; udzielona na okres od 2021-08-31 do 2022-08-25

Pozostałe zobowiązania warunkowe, których stroną jest Spółka:

#### **Umowa współpracy nr 11/010/17/Z/PX z dnia 7 lutego 2017 r. – bank kredytujący mBank S.A.**

Zabezpieczenia:

- weksel in blanco wystawiony przez Kredytobiorcę, zaopatrzony w deklarację wekslową
- cesja na rzecz Banku wierzytelności należnych od PayU S.A.
- kaucja pieniężna w kwocie 7.000.000,00 PLN (słownie: siedem milionów złotych) złożona przez Forum X Fundusz Inwestycyjny Zamknięty z siedzibą w Krakowie ul. Wadowicka 3c, 30-347 Kraków
- kaucja pieniężna w kwocie 1.450.000,00 EUR (słownie: jeden milion czterysta pięćdziesiąt tysięcy euro) złożona przez NOVA Prosta Spółka Akcyjna (dawniej: NOVA „IDEA FARM spółka z ograniczoną odpowiedzialnością” spółka komandytowo-akcyjna) z siedzibą w Krakowie, adres: al. Pokoju 18, 31-564 Kraków
- kaucja pieniężna w kwocie 850.000,00 EUR (słownie: osiemset pięćdziesiąt tysięcy euro) złożona przez SMART „IDEA FARM Spółka z ograniczoną odpowiedzialnością” Spółka Komandytowo – Akcyjna z siedzibą w Krakowie, adres: al. Pokoju 18, 31-564 Kraków
- zastaw rejestrowy na znaku towarowym answear
- notarialne oświadczenie o poddaniu się egzekucji w zakresie roszczeń banku wynikających z umowy kredytowej w trybie art. 777 § 1 pkt 5 KPC do kwoty 120 000 000 zł do dnia 30 czerwca 2025 r.

#### **Umowa nr 58 1020 2892 0000 5102 0584 8462 Limitu Kredytowego Wielocelowego z dnia 22 października 2015 r. i umowa nr 72 1020 2892 0000 5502 0820 0943 z dnia 28 czerwca 2022 r. - bank kredytujący PKO S.A.**

Zabezpieczenia:

- weksel in blanco wystawiony przez Kredytobiorcę
- umowne prawo potrącenia wierzytelności PKO S.A. z wierzytelnością posiadacza rachunku bankowego wobec PKO SA
- zastaw rejestrowy do najwyższej sumy zabezpieczenia w kwocie 79,5 mln zł na towarach handlowych o wartości 60 mln zł zlokalizowanych w magazynie Spółki wraz z cesją polisy ubezpieczeniowej
- przelew środków pieniężnych na rachunek prowadzony w PKO SA w wysokości 1 mln zł
- notarialne oświadczenie podpisane w dniu 09 września 2020 r. o poddaniu się egzekucji w zakresie roszczeń banku wynikających z umowy kredytowej w trybie art. 777 § 1 pkt 5 KPC do kwoty 90 100 000 zł do dnia 27 września 2027 r.
- gwarancja spłaty limitu udzielona przez Bank Gospodarstwa Krajowego w ramach umowy portfelowej linii gwarancyjnej Funduszu Gwarancji Płynnościowych nr 4/PLG-FGP/2020 z dnia 10 kwietnia 2020 r. wraz z późn. zm. w wysokości stanowiącej 80% kwoty kredytu tj. w kwocie 42.400.000 PLN na okres 27 miesięcy, tj. od dnia 28 czerwca 2022 r. do dnia 27 września 2024 r.

#### **Umowa leasingu nr 3563312020/KA/450230. Przedmiot leasingu: Zautomatyzowana antresola regałowa (system przenośników i regałów paletowych) wraz z wyposażeniem dodatkowym w postaci automatyki zintegrowanej z regałami, oświetleniem oraz instalacją bezpieczeństwa.**

Zabezpieczenia:

- weksel własny in blanco
- poręczenie wekslowe do weksla własnego in blanco udzielone przez Krzysztofa Bajotę do kwoty 9.036.823,62 zł w terminie do końca umowy tj. 19 lipca 2027 r.
- poręczenie według przepisów prawa cywilnego udzielone przez MCI Capital Towarzystwo Funduszy Inwestycyjnych Spółka Akcyjna do kwoty 4.427.183,92 zł w terminie do końca umowy tj. 19 lipca 2027 r.

#### **Umowa Faktoringu odwrotnego z dnia 10 listopada 2021 r. - podmiot finansujący PKO Faktoring SA**

Zabezpieczenia:

- Pełnomocnictwo do rachunku bankowego Klienta w PKO Bank Polski SA
- Weksel in blanco Klienta wraz z deklaracją wekslową
- Gwarancja BGK do kwoty 8 000 000 PLN, okres trwania 27 miesięcy od dnia 10 listopada 2021 r. do dnia 09 lutego 2024 r., zabezpieczenie dla BGK – weksel in blanco + deklaracja wekslowa

#### **Umowa Faktoringu odwrotnego z dnia 28 czerwca 2022 r.**

Nazwa grupy kapitałowej:	Answear.com SA		
Okres objęty sprawozdaniem finansowym:	01.01.2023 – 31.03.2023	Waluta sprawozdawcza:	złoty polski (PLN)
Poziom zaokrąglenie:	wszystkie kwoty wyrażone są w tysiącach złotych polskich (o ile nie wskazano inaczej)		

#### - podmiot finansujący PKO Faktoring SA

Zabezpieczenia:

- Pełnomocnictwo do rachunku bankowego Klienta w PKO Bank Polski SA
- Weksel in blanco Klienta wraz z deklaracją wekslową
- Gwarancja BGK do kwoty 12 000 000 PLN, okres trwania 27 miesięcy od dnia 28 czerwca 2022 r. do dnia 27 września 2024 r., zabezpieczenie dla BGK – weksel in blanco + deklaracja wekslowa

#### Umowa Faktoringowa z dnia 16 stycznia 2023 r.

##### - podmiot finansujący PKO Faktoring SA

Zabezpieczenia:

- Pełnomocnictwo do rachunku bankowego Klienta w PKO Bank Polski SA
- Weksel in blanco Klienta wraz z deklaracją wekslową

#### Umowa Ramowa na Linię Rewolwingową z dnia 12 listopada 2021 oraz Kredyt handlowy z dnia 12 listopada 2021 r. a także umowa kredytu w Rachunku Bieżącym z dnia 16 listopada 2022 – bank kredytujący Bank Handlowy w Warszawie SA

Zabezpieczenia:

- oświadczenie o poddaniu się egzekucji w trybie art. 777 § 1 pkt 5 KPC w formie aktu notarialnego do kwoty 21 000 000 PLN do dnia 31 października 2026
- oświadczenie o poddaniu się egzekucji w trybie art. 777 § 1 pkt 5 KPC w formie aktu notarialnego do kwoty 9 000 000 PLN do dnia 31 października 2025
- cesji wierzytelności z tytułu umowy na usługi kurierskie zawartej z DPD Polska
- ustanowienie pełnomocnictw do wszystkich rachunków zagranicznych prowadzonych przez Spółkę w oddziałach CitiBank

#### Umowa leasingu nr 5301762021/KA/572805. Przedmiot leasingu: Antresola regałowa

Zabezpieczenia:

- weksel własny in blanco

#### Umowa Faktoringowa na finansowanie dostaw z Santander Factoring Sp. z o.o. z siedzibą w Warszawie z dnia 02 września 2022

Zabezpieczenia :

- Oświadczenie o poddaniu się egzekucji w formie aktu notarialnego
- Nieodwołalne pełnomocnictwo do rachunku bankowego w Santander Bank Polska SA z siedzibą w Warszawie.

#### Umowa leasingu nr 5301762021/KA/572805. Przedmiot leasingu: Antresola regałowa

Zabezpieczenia:

- weksel własny in blanco

## 22. Informacje o istotnych rozliczeniach z tytułu spraw sądowych

Nie dotyczy.

## 23. Działalność zaniechana

Nie dotyczy.

## 24. Transakcje z jednostkami powiązanymi

W okresie sprawozdawczym w Spółce nie wystąpiły transakcje z podmiotami powiązanymi zawarte na warunkach innych niż rynkowe.

Poniżej zestawiono transakcje z jednostkami powiązanymi ujęte w skróconym jednostkowym sprawozdaniu finansowym Spółki.

Podmioty powiązane ze Spółką obejmują kluczowy personel kierowniczy, jednostkę zależną wyłączonej z obowiązku konsolidacji oraz pozostałe podmioty powiązane, do których Spółka zalicza podmioty kontrolowane przez właścicieli Spółki. Spółka nie posiada jednostek stowarzyszonych lub wspólnych przedsięwzięć. Nierozliczone salda należności oraz zobowiązań zazwyczaj regulowane są w środkach pieniężnych.

### 24.1 Transakcje z kluczowym personelem kierowniczym

Nazwa grupy kapitałowej:	Answear.com SA		
Okres objęty sprawozdaniem finansowym:	01.01.2023 – 31.03.2023	Waluta sprawozdawcza:	złoty polski (PLN)
Poziom zaokrąglenia:	wszystkie kwoty wyrażone są w tysiącach złotych polskich (o ile nie wskazano inaczej)		

Do kluczowego personelu kierowniczego Spółka zalicza Członków Zarządu i Rady Nadzorczej Spółki.

Wynagrodzenie kluczowego personelu w okresie objętym sprawozdaniem finansowym wyniosło:

#### WYNAGRODZENIA CZŁONKÓW ZARZĄDU

	W Spółce dominującej:			W spółkach zależnych oraz stowarzyszonych:		Razem
	Wynagrodzenie	Inne świadczenia	Wynagrodzenie z tytułu płatności w formie akcji*	Wynagrodzenie	Inne świadczenia	
<b>Okres od 01.01 do 31.03.2023</b>						
Krzysztof Bajolek	140					140
Jacek Dziaduś	90	1				91
Magdalena Dąbrowska	135					135
Bogusław Kwiatkowski	89	2				91
Wojciech Tomaszewski	87	4				91
<b>Razem</b>	<b>541</b>	<b>7</b>	<b>-</b>	<b>-</b>	<b>-</b>	<b>548</b>

#### WYNAGRODZENIA CZŁONKÓW RADY NADZORCZEJ

	W Spółce dominującej:		W spółkach zależnych oraz stowarzyszonych:		Razem
	Wynagrodzenie	Inne świadczenia	Wynagrodzenie	Inne świadczenia	
<b>Okres od 01.01 do 31.03.2023</b>					
Bajolek Arkadiusz	4				4
Czechowicz Tomasz	4				4
Drozdowski Michał	4				4
Gzyl Mateusz	5				5
Konopiński Krzysztof	6				6
Koterwa Łukasz	5				5
Palec Jacek	5				5
<b>Razem</b>	<b>33</b>	<b>-</b>	<b>-</b>	<b>-</b>	<b>33</b>

#### 24.2 Transakcje z pozostałymi podmiotami powiązanymi

	Przychody z działalności operacyjnej (pozycje rachunku zysków i strat)			Należności (pozycje bilansu)		
	od 01.01 do 31.03.2023	od 01.01 do 31.03.2022	od 01.01 do 31.12.2022	od 01.01 do 31.03.2023	od 01.01 do 31.03.2022	od 01.01 do 31.12.2022
<b>Sprzedaż do:</b>						
Brandbq Slovensko s.r.o			4			
Wearco CZ s.r.o			3			
Kancelaria M.Drozdowski			1			
Brandbq Sp. z o.o.	6 627	5 114	24 231	875	1 065	1 422
<b>Razem</b>	<b>6 627</b>	<b>5 114</b>	<b>24 239</b>	<b>875</b>	<b>1 065</b>	<b>1 422</b>

	Zakup (koszty, aktywa) - (pozycje rachunku zysków i strat)			Zobowiązania (pozycje bilansu)		
	od 01.01 do 31.03.2023	od 01.01 do 31.03.2022	od 01.01 do 31.12.2022	od 01.01 do 31.03.2023	od 01.01 do 31.03.2022	od 01.01 do 31.12.2022
<b>Zakup od:</b>						
Wearco CZ s.r.o.	576	529	2 792	114	38	46
Brandbq Sp. z o.o.	401	375	1 596	972	949	1 422
<b>Razem</b>	<b>977</b>	<b>904</b>	<b>4 388</b>	<b>1 086</b>	<b>987</b>	<b>1 468</b>



Nazwa grupy kapitałowej:	Answear.com SA		
Okres objęty sprawozdaniem finansowym:	01.01.2023 – 31.03.2023	Waluta sprawozdawcza:	złoty polski (PLN)
Poziom zaokrąglenia:	wszystkie kwoty wyrażone są w tysiącach złotych polskich (o ile nie wskazano inaczej)		

Spółka prezentuje w przychodach z działalności kwotę prowizji z tytułu umowy komisji, natomiast w zobowiązaniach prezentuje nie zapłacone na dzień bilansowy faktury z tytułu nabycia towaru na podstawie umowy komisowej.

## 25. Opis istotnych dokonań lub niepowodzeń Emitenta w okresie sprawozdawczym

### STYCZEŃ 2023

#### Szerokozasięgową kampania medialna Answear

W 1Q 2023 kampania w szerokozasięgowych mediach offline'owych koncentrowała się wokół budowania świadomości marki.

W okresie od 1 stycznia do 12 lutego 2023 r. na wybranych rynkach firma przeprowadziła kampanię TV opartą o tzw. billboardy sponsorskie. Cel GRP został zaplanowany na poziomie 7 500, przy zasięgu ponad 4,4 mln osób z grupy docelowej Answear. Ostatecznie wskaźniki te zostały przekroczone, co oznacza, że kampanię obejrzało więcej widzów, niż prognozowano. Był to bardzo dobry okres pod kątem osiągniętego share of voice (najczęściej 100% share of voice w kategorii). W przypadku Polski zbudowany zasięg pozwolił na dotarcie z komunikatem do ponad 1,5 osób mln osób z grupy docelowej.

#### Zawarcie Umowy Faktoringu Odwrotnego nr 2919/11/2022 z PKO Faktoring SA

W dniu 19 stycznia 2023 r. Spółka zawarła Umowę Faktoringu Odwrotnego z PKO Faktoring SA z siedzibą w Warszawie (dalej jako: "Faktor"), na podstawie której Faktor zobowiązuje się do nabywania na warunkach wynikających z Umowy wierzytelności wobec dłużnika do wysokości 10 mln zł. Limit finansowania został przyznany do 15 stycznia 2024 roku. Umowa zwiększy możliwości finansowania kapitału obrotowego Answear.com SA.

### LUTY 2023

#### Zawarcie przedwstępnej umowy nabycia zorganizowanej części przedsiębiorstwa Fashion Trends Group Sp. z o.o.

Zgodnie z treścią raportu bieżącego 5/2023 Answear.com SA ogłosił podpisanie umowy warunkowej na nabycie marek Sneakerstudio i PRM - liderów sprzedaży w segmencie sneakers & streetwear w Europie Środkowo-Wschodniej. Akwizycja zostanie sfinansowana akcjami Answear.com.

Transakcja wzmocni pozycję Answear.com jako jednego z wiodących podmiotów branży fashion ecommerce działającego na rynkach Europy Środkowo-Wschodniej oraz samej marki Answear w kierunku premium fashion & lifestyle, a także pozwoli na rozszerzenie działalności firmy o nowy segment i grupy klientów. Spółka widzi duży potencjał w segmencie premium sneakers & streetwear i liczy na wzajemne wykorzystanie mocnych stron, łącząc unikalną ofertę, sprawność operacyjną i zaplecze technologiczno-logistyczne w Answear.com SA.

#### Udzielenie pożyczki Fashion Trends Group Sp. z o.o. – 2 transza

W dniu 22 lutego 2023 r. został zawarty aneks do umowy pożyczki z dnia 29 listopada 2022 r. zawartej pomiędzy Answear.com SA jako pożyczkodawcą oraz Fashion Trends Group Sp. z o.o. jako pożyczkobiorcą.

W ramach powołanego aneksu strony ustaliły podwyższenie kwoty pożyczki do maksymalnie 10.000.000 (dziesięć milionów) zł, z tym że w ramach drugiej transzy, zostanie wypłacona kwota 3.000.000 (trzy miliony) zł, bezpośrednio na rzecz jednego z dostawców Fashion Trends Group Sp. z o.o. celem uregulowania zobowiązań handlowych wobec tego dostawcy. Natomiast trzecia transza w wysokości do 2.000.000 (dwa miliony) zł, zgodnie z aneksem do umowy pożyczki zostanie wypłacona jedynie w przypadku zrealizowania się warunków wskazanych w aneksie, z zastrzeżeniem że ostateczna decyzja w przedmiocie wypłaty trzeciej transzy należy do Answear.com. Oprocentowanie nie uległo zmianie w stosunku do ustalonego umową pożyczki. Spłata drugiej transzy Pożyczki powinna nastąpić w terminie do dnia 31 sierpnia 2023 r., chyba że nastąpi przypadek naruszenia wskazany w umowie pożyczki.

Po dokonaniu wypłaty drugiej transzy pożyczki łączna kwota pożyczek wypłaconych na rzecz Fashion Trends Group Sp. z o.o. na dzień publikacji niniejszego sprawozdania wynosi 8.000.000 (osiem milionów) zł.

### MARZEC 2023

#### Publikacja pierwszego raportu Answear.com z zakresu ESG

Nazwa grupy kapitałowej:	Answear.com SA		
Okres objęty sprawozdaniem finansowym:	01.01.2023 – 31.03.2023	Waluta sprawozdawcza:	złoty polski (PLN)
Poziom zaokrąglenia:	wszystkie kwoty wyrażone są w tysiącach złotych polskich (o ile nie wskazano inaczej)		

Pierwszy raport ESG podkreśla zaangażowanie Answear.com SA w zrównoważony rozwój oraz reagowanie na trendy rynkowe i oczekiwania inwestorów. Raport zawiera informacje na temat inicjatyw podejmowanych przez Spółkę w zakresie ochrony środowiska, społecznej odpowiedzialności, ładu korporacyjnego oraz kierunków działań w przyszłości.

## **26. Inne informacje istotne dla oceny sytuacji kadrowej, majątkowej, finansowej, wyniku finansowego o ich zmian oraz informacje, które są istotne dla oceny możliwości realizacji zobowiązań przez Spółkę**

W opinii Zarządu zostały przekazane wszystkie informacje, które jego zdaniem są istotne dla oceny sytuacji Spółki.

## **27. Zdarzenia po dniu bilansowym**

Po dniu 31 marca 2023 r. miały miejsce następujące istotne zdarzenia:

- 1) W dniu 27 kwietnia 2023 r. wpłynęło do Spółki zawiadomienie o rezygnacji Pana Wojciecha Tomaszewskiego z dniem 30 kwietnia 2023 r. z pełnienia funkcji Członka Zarządu ds. ekspansji i sprzedaży na rynkach zagranicznych.
- 2) W dniu 11 maja 2023 r. Nadzwyczajne Walne Zgromadzenie podjęło uchwałę nr 1/05/2023 w sprawie:
  - podwyższenia kapitału zakładowego Spółki z kwoty 874.702,75 zł (osiemset siedemdziesiąt cztery tysiące siedemset dwa złote i siedemdziesiąt pięć groszy) do kwoty 892.202,75 zł (osiemset dziewięćdziesiąt dwa tysiące dwieście dwa złote i siedemdziesiąt pięć groszy), tj. o kwotę 17.500,00 zł (siedemnaście tysięcy pięćset złotych), poprzez emisję 350.000 (trzystu pięćdziesięciu tysięcy) akcji zwykłych na okaziciela serii G o wartości nominalnej 0,05 zł (pięć groszy), po cenie emisyjnej wynoszącej 29,00 PLN, pozbawienia dotychczasowych akcjonariuszy Spółki praw poboru ww. akcji w całości oraz zmiany statutu Spółki;
  - warunkowego podwyższenia kapitału zakładowego Spółki o kwotę nie wyższą niż 27.500 PLN w drodze emisji 300.000 warrantów subskrypcyjnych na rzecz Fashion Trends Group Sp. z o.o oraz 250.000 warrantów subskrypcyjnych na rzecz Pana Łukasza Lepczyńskiego (wspólnika Fashion Trends Group Sp. z o.o.), pozbawienia dotychczasowych akcjonariuszy Spółki praw poboru w całości oraz zmiany statutu Spółki. Wyemitowane warranty subskrypcyjne będą uprawniały do objęcia przez Fashion Trends Group Sp. z o.o. do 300.000 akcji Spółki oraz objęcia przez Pana Łukasza Lepczyńskiego do 250.000 akcji Spółki w ramach programu motywacyjnego.
- 3) W dniu 22 maja 2023 r. wpłynęło do Spółki zawiadomienie o rezygnacji Pana Krzysztofa Konopińskiego z zasiadania w Radzie Nadzorczej Spółki ze skutkiem na dzień 30 czerwca 2023 r. Powodem rezygnacji jest potencjalny konflikt interesów w związku z działalnością w ramach utworzonego przez Pana Krzysztofa Konopińskiego funduszu private equity.

## **28. Inne znaczące zmiany aktywów, zobowiązań, kapitału własnego oraz przychodów i kosztów**

Nie wystąpiły.

## **29. Wskazanie czynników i zdarzeń o nietypowym charakterze, mających istotny wpływ na sprawozdanie finansowe**

W raportowanym okresie trwa wojna w Ukrainie oraz utrzymywany jest stan zagrożenia epidemicznego. Opis wpływu tych zdarzeń na działalność Spółki zamieszczony został w opisie istotnych zdarzeń okresu sprawozdawczego – Nota 2.

## **30. Informacje o odpisach aktualizujących z tytułu utraty wartości aktywów finansowych, rzeczowych aktywów trwałych, wartości niematerialnych i prawnych lub innych aktywów oraz odwróceniu takich odpisów**

Nie dotyczy.

## **31. Udzielone poręczenia kredytu lub pożyczki lub udzielenie gwarancji**

Nie dotyczy.

Nazwa grupy kapitałowej:	Answear.com SA		
Okres objęty sprawozdaniem finansowym:	01.01.2023 – 31.03.2023	Waluta sprawozdawcza:	złoty polski (PLN)
Poziom zaokrąglenia:	wszystkie kwoty wyrażone są w tysiącach złotych polskich (o ile nie wskazano inaczej)		

**32. Informacje o zmianie sposobu (metody) ustalenia wyceny instrumentów finansowych wycenianych w wartości godziwej**

Nie dotyczy.

**33. Informacja dotycząca zmiany w klasyfikacji aktywów finansowych w wyniku zmiany celu lub wykorzystania tych aktywów**

Nie dotyczy.

**34. Informacje na temat zmian sytuacji gospodarczej i warunków prowadzenia działalności, które mają istotny wpływ na wartość godziwą aktywów finansowych i zobowiązań finansowych jednostki**

Nie dotyczy.

**35. Postępowania toczące się przed sądem, organem właściwym dla postępowania arbitrażowego lub organem administracji publicznej**

Nie dotyczy.

**36. Czynniki, które w ocenie emitenta będą miały wpływ na osiągnięte przez niego wyniki w perspektywie co najmniej kolejnego kwartału**

Wyniki kolejnych kwartałów będą zależały przede wszystkim od realizacji strategii Spółki w warunkach:

- zmiennego otoczenia makroekonomicznego będącego pod wpływem presji inflacyjnej oraz rosnących stóp procentowych
- sytuacji w Ukrainie bezpośrednio wpływającej na poziom sprzedaży Answear na tym rynku oraz pośrednio na gospodarki krajów europejskich, w tym regionu w którym Spółka prowadzi sprzedaż
- zmiennych kursów walut wpływających głównie na koszt zakupu towarów do odsprzedaży.

Dodatkowym czynnikiem wpływającym na działalność Answear.com będzie skuteczność procesu przejęcia i integracji Zorganizowanej Części Przedsiębiorstwa Fashion Trends Group Sp. z o.o. w struktury operacyjne i działania sprzedażowe emitenta. Przygotowanie i sprawne przeprowadzenie procesu przejęcia oraz egzekucja efektów synergii powinny pozytywnie wpłynąć na wyniki spółki poprzez wzmocnienie jej pozycji rynkowej, jako jednego z wiodących podmiotów branży fashion e-commerce w Europie Środkowo-Wschodniej, a także spozycjonowanie Answear w segmencie premium sneakers & streetwear.

**37. Prognozy finansowe**

Nie publikowano prognoz wyników finansowych na 2023 r.

Nazwa grupy kapitałowej:	Answear.com SA		
Okres objęty sprawozdaniem finansowym:	01.01.2023 – 31.03.2023	Waluta sprawozdawcza:	złoty polski (PLN)
Poziom zaokrąglenie:	wszystkie kwoty wyrażone są w tysiącach złotych polskich (o ile nie wskazano inaczej)		

## KOMENTARZ ZARZĄDU DO INFORMACJI FINANSOWYCH

Answear.com SA kontynuuje dynamiczne zwiększanie skali działalności, o czym świadczy osiągnięcie przychodów ze sprzedaży wg sprawozdawczości MSSF w kwocie 271,1 mln PLN, co oznacza wzrost o 52,2% w porównaniu do I kwartału 2022 r. Pomimo złożonej sytuacji makroekonomicznej i słabszych nastrojów konsumenckich, Answear.com z osiągniętymi dynamikami wzrostów pozostaje jedną z najszybciej rozwijających się platform e-commerce w Europie w branży fashion, skutecznie realizując założenia strategiczne i kontynuując budowę pozycji lidera w regionie CEE.

Sprzedaż online w I kwartale 2023 r. wyniosła 267,0 mln PLN i wzrosła aż o 61,0% w porównaniu do I kwartału 2022 r. Różnica w poziomach dynamik sprzedaży on-line oraz przychodów ze sprzedaży wg sprawozdawczości MSSF wynika z faktu zarejestrowania w raportowanym okresie mniejszej ilości zwrotów z poprzedniego okresu, ponieważ większa część zwrotów dotyczących sprzedaży z grudnia 2022 r. została już dostarczona na magazyn i zaksięgowana jako pomniejszenie sprzedaży on-line w 4Q2022 r. W okresie porównawczym 1Q2022 zaksięgowano znacznie większą ilość zwrotów towarów otrzymanych w tamtym okresie, które dotyczyły transakcji sprzedaży zrealizowanych w czwartym kwartale 2021 r. Zafiskalizowanie tych zwrotów obniżyło wartość sprzedaży on-line w 1Q2022, natomiast ich wpływ na przychody ze sprzedaży został skompensowany wykorzystaniem rezerwy utworzonej na ten cel w ciężar roku 2021 r., zgodnie z datą zawarcia transakcji sprzedaży, której dotyczy zwrot.

W raportowanym okresie Spółka konsekwentnie realizowała strategię poprawiania oferty oraz zwiększania udziału marek premium w sprzedaży: w 1Q 2023 udział ten stanowi 59% w porównaniu do 54% w 1Q 2022 czy też 57% w całym zeszłym roku. Wyniki odzwierciedlają również efekty realizowanej ekspansji geograficznej: nowe rynki odpowiadają za 9,4% sprzedaży w okresie 3 miesięcy 2023 r. Spółka realizuje również wysoką sprzedaż na rynku ukraińskim, na którym w okresie porównawczym 2022 roku wstrzymano działania ze względu na wybuch wojny. Po wznowieniu sprzedaży Answear został liderem w e-commerce fashion w tym kraju, docenionym nagrodami dla najlepszego odzieżowego sklepu internetowego oraz najlepszego sklepu multibrandowego w 2022 r. Kontynuując skuteczny marketing (m.in. kampania TV w formie billboardów sponsorskich), jak również kolejne odsłony udanych kolekcji marki własnej Answear.Lab – której sprzedaż według danych za 1Q 2023 r. rośnie o 31% w porównaniu do zeszłego roku, Answear dokładał kolejne cegiełki do realizowanych wzrostów sprzedaży.

Marża na sprzedaży wyniosła 39,7% co oznacza poprawę w stosunku do analogicznego okresu pierwszych trzech miesięcy zeszłego roku o 0,3% pp, i to pomimo zmniejszenia udziału sprzedaży na zasadzie komisu w porównaniu do zeszłorocznej bazy (prezentowanej w sprawozdaniu finansowym w przychodach w kwocie prowizji ze sprzedaży usług) oraz dodatkowego niekorzystnego czynnika jakim jest osłabienie rentowności na marży 1 na rynku ukraińskim, ze względu na dewaluację hrywny. Zachowanie wysokiej dynamiki sprzedaży pozwala chronić marżę, bez konieczności stosowania dodatkowych upustów i walki cenowej.

Rosnące przychody ze sprzedaży pozwoliły na zwiększenie budżetu marketingowego do poziomu 40,5 mln PLN w 1Q2023 r. wobec 28,5 mln PLN w analogicznym okresie zeszłego roku. W raportowanym okresie spółka przeprowadziła szerokozasięgową kampanię medialną, i mimo to zanotowano spadek współczynnika CSR do poziomu 15,2% w 1Q2023 w porównaniu do 17,2% w 1Q2022.

Dzięki wzrostowi sprzedaży, rozwodnieniu kosztów stałych oraz poprawie kluczowych wskaźników efektywności operacyjnej, takich jak średnia wartość koszyka czy liczba wizyt, Answear.com SA uzyskał dodatnią rentowność na poziomie EBITDA w wysokości 5,6% przychodów ze sprzedaży, wobec rentowności na poziomie 2,0% w analogicznym okresie poprzedniego roku. Wartościowo EBITDA za okres 1Q2023 wyniosła 15,3 mln PLN, a na poziomie oczyszczonej EBITDA z wpływu zdarzeń jednorazowych oraz wyceny programu motywacyjnego – wartość równa 16,1 mln PLN, czyli 5,9% przychodów ze sprzedaży.

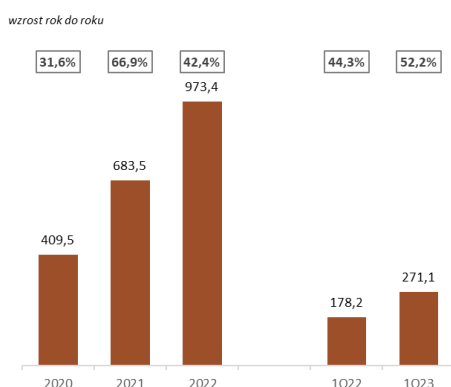
Spółka w 1Q2023 osiągnęła zysk netto w wysokości 3,4 mln PLN, w porównaniu do 3,3 mln PLN straty netto zanotowanej w 1Q2022. Na różnicę pomiędzy EBITDA a wynikiem netto wynika składa się amortyzacja 3,6 mln PLN (1Q2022: 3,2 mln PLN), wynik na działalności finansowej w wysokości - 7,3 mln PLN (1Q2022: - 3,5 mln PLN) oraz podatek dochodowy w kwocie 1,0 mln PLN. Wzrost kosztów finansowych wynika z zaksięgowania odsetek od długu finansowego oraz zrealizowanych ujemnych różnic kursowych na płatnościach należności z tytułu sprzedaży na rynku ukraińskim. Spółka zaksięgowała 2,8 mln PLN kosztów finansowania dłużnego ze względu na wyższy koszt (oprocentowanie) kredytów obrotowych, 1,0 mln PLN odsetek z tytułu umów najmu oraz 3,8 mln PLN zrealizowanych różnic kursowych.

Stale poprawiana jest jakość i walory użytkowe witryn on-line aby wyróżnić się doświadczeniem zakupowym i zachęcić klienta do odwiedzin na stronach Answear. W 1Q2023 odnotowano 62 mln odwiedzin, co przełożyło się na wzrost liczby zamówień złożonych przez klientów o 31% do 1,1 mln. Szczególnie ważny jest wzrost średniej wartości zamówienia – w pierwszym kwartale średni paragon netto wyniósł 335 zł. Poprawa tego parametru przekłada się na rentowność firmy, ponieważ przy stałym koszcie wysyłki i płatności, bezpośrednie koszty sprzedaży jednostkowego zamówienia są w ujęciu procentowym niższe dla wyższych paragonów. Tendencja

Nazwa grupy kapitałowej:	Answear.com SA		
Okres objęty sprawozdaniem finansowym:	01.01.2023 – 31.03.2023	Waluta sprawozdawcza:	złoty polski (PLN)
Poziom zaokrąglenia:	wszystkie kwoty wyrażone są w tysiącach złotych polskich (o ile nie wskazano inaczej)		

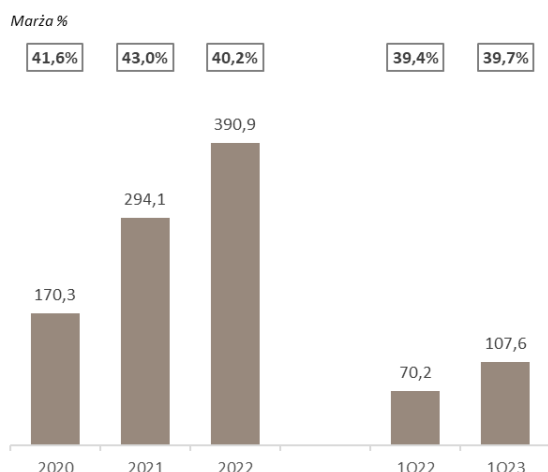
wzrostu średniego paragonu powinna utrzymać się w latach następnych, zarówno poprzez zwiększanie udziału marek premium w ofercie, jak i intensyfikację działań marketingowych skierowanych na poprawę tego parametru.

### Łączne przychody ze sprzedaży (w mln PLN)



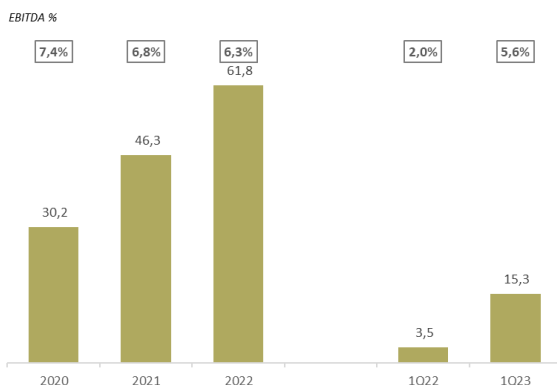
Answear dynamicznie zwiększa sprzedaż, pierwszy kwartał 2023 r. z dynamiką wzrostu przychodów ze sprzedaży na poziomie 52,2%, wyższą niż w 2022 r. (42,4%), wyższą niż w analogicznym okresie poprzedniego roku (44,3%) oraz wyższą niż w samym 4Q2022 (40,6%) – i to pomimo złożonej sytuacji makroekonomicznej i obaw o kondycję klienta detalicznego.

### Marża brutto (w mln PLN)



Marża na sprzedaży wyniosła 39,7% co oznacza poprawę w stosunku do analogicznego okresu pierwszych trzech miesięcy zeszłego roku o 0,3% pp, i to pomimo zmniejszenia udziału sprzedaży na zasadzie komisu w porównaniu do zeszłorocznej bazy (prezentowanej w sprawozdaniu finansowym w przychodach w kwocie prowizji ze sprzedaży usług) oraz dodatkowego niekorzystnego czynnika jakim jest osłabienie rentowności na marży 1 na rynku ukraińskim, ze względu na dewaluację hrywny. Zachowanie wysokiej dynamiki sprzedaży pozwala chronić marżę, bez konieczności stosowania dodatkowych upustów i walki cenowej.

### EBITDA (w mln PLN)

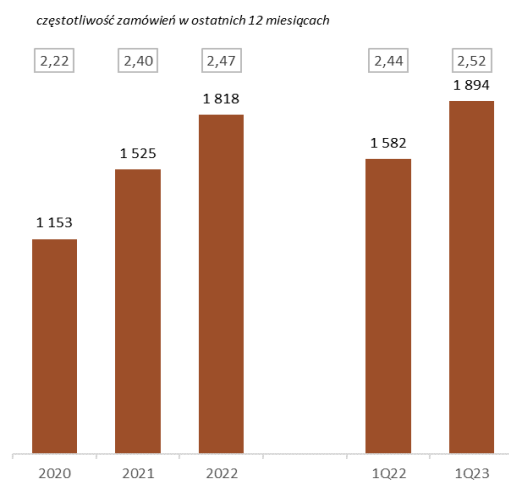


Dzięki wzrostowi sprzedaży, rozwodnieniu kosztów stałych oraz poprawie kluczowych wskaźników efektywności operacyjnej, takich jak średnia wartość koszyka czy liczba wizyt, Answear.com SA uzyskał dodatnią rentowność na poziomie EBITDA w wysokości 5,6% przychodów ze sprzedaży, wobec rentowności na poziomie 2,0% w analogicznym okresie poprzedniego roku. Wartościowo EBITDA za okres 1Q2023 wyniosła 15,3 mln PLN.

Nazwa grupy kapitałowej:	Answear.com SA		
Okres objęty sprawozdaniem finansowym:	01.01.2023 – 31.03.2023	Waluta sprawozdawcza:	złoty polski (PLN)
Poziom zaokrąglenia:	wszystkie kwoty wyrażone są w tysiącach złotych polskich (o ile nie wskazano inaczej)		

## Kluczowe KPI biznesu – wydajność operacyjna

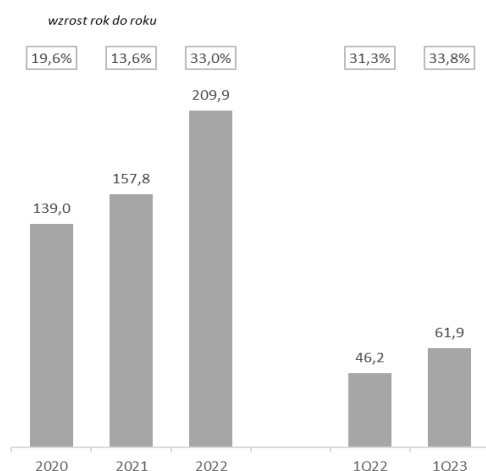
### Liczba aktywnych klientów (\*) (w tys.) oraz częstotliwość zamówień



Answear systematycznie powiększa bazę aktywnych klientów – ich liczba wzrosła do 1,9 mln czyli o 20%, a częstotliwość składanych zamówień wzrosła o 3,3%.

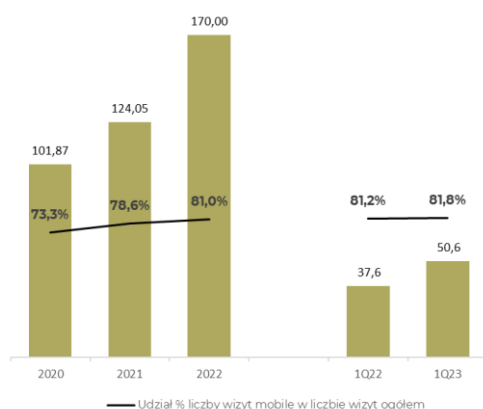
(\*) Liczba aktywnych klientów to liczba klientów, którzy w ciągu ostatnich 12 miesięcy złożyli przynajmniej jedno zamówienie

### Liczba wizyt (w mln)



Systematycznie rośnie liczba odwiedzin na platformie Spółki, średniomiesięcznie w okresie 3 miesięcy 2023 r. Answear zanotował blisko 21 mln wizyt/m-c, wobec 15 mln wizyt/m-c w analogicznym okresie zeszłego roku.

### Liczba (w mln) i udział % wizyt w kanale „mobile” w wizytach ogółem



Rośnie liczba i udział wizyt w kanale mobile. Poprawę wskaźnika zawdzięczamy uruchomieniom aplikacji mobilnej na wszystkich rynkach na których działamy. Aplikacja mobilna jest też najlepiej konwertującym źródłem pozyskania zamówień od klientów.

Nazwa grupy kapitałowej:	Answear.com SA		
Okres objęty sprawozdaniem finansowym:	01.01.2023 – 31.03.2023	Waluta sprawozdawcza:	złoty polski (PLN)
Poziom zaokrąglenia:	wszystkie kwoty wyrażone są w tysiącach złotych polskich (o ile nie wskazano inaczej)		

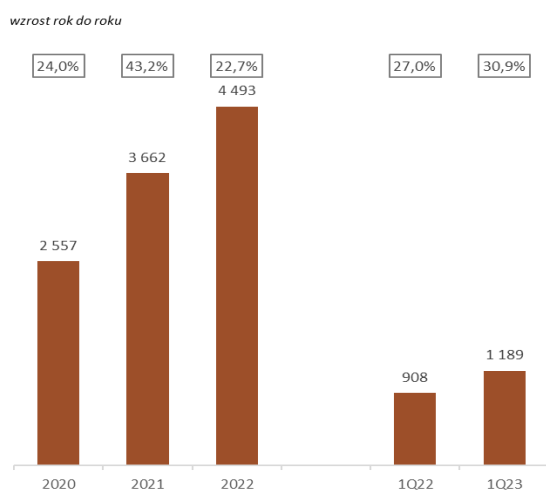
### Współczynnik konwersji (w %)



W 1Q2023 Answear odnotował nieznaczny spadek konwersji, spowodowany:

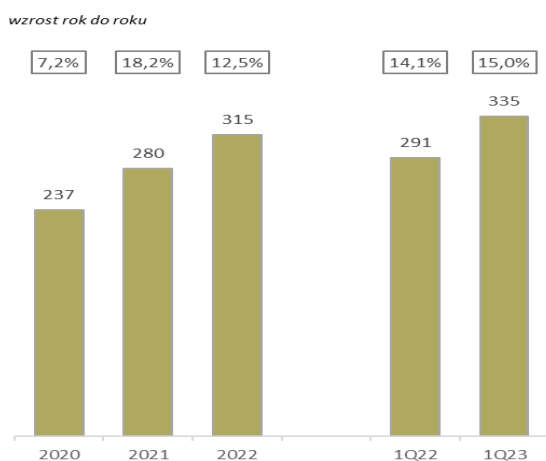
- zmianami w ofercie produktowej, w której coraz większy udział mają produkty z oferty premium, kosztem marek z niskiej półki cenowej. Marki premium, zwłaszcza w pierwszym okresie po wprowadzeniu do oferty, notują niższą konwersję niż popularne i tańsze marki. Przejściowy spadek konwersji generują klienci, którzy kupowali usuwane z oferty produkty
- eliminowanie metod obsługi klienta generujących wysokie % zwrotów i wzrost kosztów logistyki
- rosnący udział w sprzedaży nowych rynków, które w pierwszym etapie rozwoju mają niższe konwersje niż rynki na których Spółka jest obecna od dłuższego czasu. Konwersja oczyszczona z wpływu rynku ukraińskiego oraz nowych rynków pozostała na porównywalnym poziomie rdr (2,01% w 1Q2023 vs 2,04% w 1Q2022).

### Liczba zamówień (w tys., przed zwrotami)



Dynamicznie rosnąca liczba wizyt, pomimo nieznacznego spadku współczynnika konwersji, przełożyła się na dynamiczny wzrost liczby zamówień – nasi klienci złożyli blisko 3 miliony zamówień w okresie 3 miesięcy 2023 r., czyli o 21% więcej niż w analogicznym okresie poprzedniego roku.

### Średnia wartość zamówienia (w PLN)



Powiększenie oferty produktowej, strategiczna koncentracja na segmentach marek ze średniej półki cenowej i premium, oraz odpowiednio sprofilowane działania marketingowe mają pozytywny wpływ na średnią wartość zamówienia – koszyk o wartości 335 zł netto w 3 miesiącach 2023 r. oznacza wzrost tego parametru rdr o 15%.

Nazwa grupy kapitałowej:	Answear.com SA		
Okres objęty sprawozdaniem finansowym:	01.01.2023 – 31.03.2023	Waluta sprawozdawcza:	złoty polski (PLN)
Poziom zaokrąglenia:	wszystkie kwoty wyrażone są w tysiącach złotych polskich (o ile nie wskazano inaczej)		

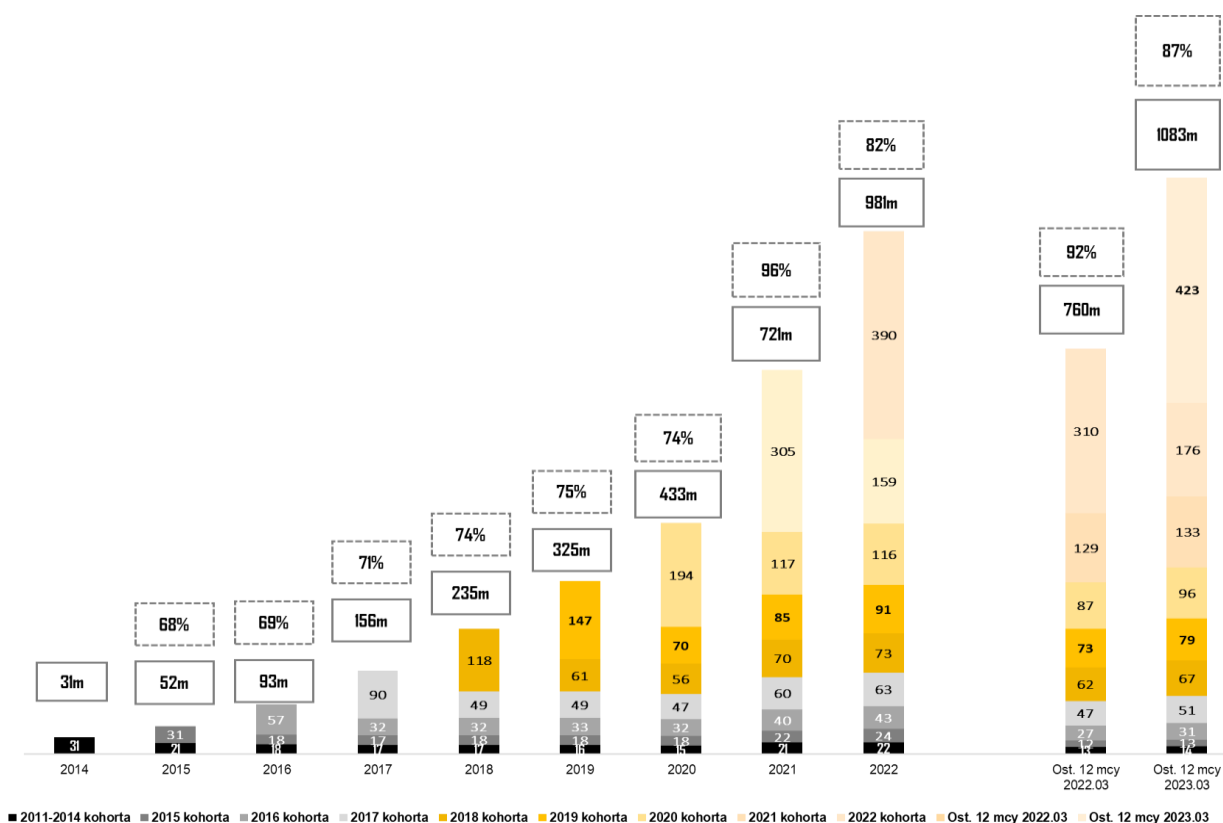
### Kohorty i wskaźnik powracalności klientów

Answear.com SA na przestrzeni ostatnich lat nie tylko dynamicznie zwiększał przychody ze sprzedaży, ale również poprawiał wskaźnik powracalności klientów. W okresie ostatnich 12 miesięcy zakończonych 31 marca 2023 r. wskaźnik ten wyniósł 87%, co oznacza, że klienci którzy zrobili zakupy we wcześniejszych 12 miesiącach (zakończonych 31 marca 2022 r.) wygenerowali w ostatnich 12 miesiącach równowartość 87% przychodów ze sprzedaży wygenerowanych w poprzednim okresie.

Analizując kohorty za okresy roczne można zauważyć, że sprzedaż on-line generowana przez poszczególne kohorty stabilizuje się w drugim roku, a następnie pozostaje na tym samym poziomie w kolejnych latach, a od 2021 r. rośnie, co tylko potwierdza udany proces utrzymania klientów w sklepie Answear.

Jednocześnie w ostatnich 12 miesiącach kwota 423 mln PLN - czyli 39% sprzedaży on-line - została wygenerowana przez nowych klientów. Oznacza to, że Answear potrafi swoją ofertą przyciągnąć nowych kupujących, co w kombinacji z wysokim wskaźnikiem powracalności klientów daje podstawy do dalszego dynamicznego wzrostu sprzedaży.

### Sprzedaż online w podziale na kohorty (mln PLN)





Nazwa grupy kapitałowej:	Answear.com SA		
Okres objęty sprawozdaniem finansowym:	01.01.2023 – 31.03.2023	Waluta sprawozdawcza:	złoty polski (PLN)
Poziom zaokrąglenia:	wszystkie kwoty wyrażone są w tysiącach złotych polskich (o ile nie wskazano inaczej)		

## Wyniki finansowe Answear.com SA

### Sprawozdanie z wyniku

	tys. PLN	tys. PLN	%
	3 m-ce 2023	3 m-ce 2022	Zmiana
<b>Przychody ze sprzedaży</b>	<b>271 139</b>	<b>178 182</b>	<b>52,2%</b>
Przychody ze sprzedaży produktów i usług	9 888	8 179	20,9%
Przychody ze sprzedaży towarów i materiałów	261 251	170 003	53,7%
<b>Koszty działalności operacyjnej</b>	<b>257 770</b>	<b>174 762</b>	<b>47,5%</b>
Amortyzacja	3 559	3 232	10,1%
Zużycie materiałów i energii	2 321	2 033	14,2%
Usługi obce	33 235	21 730	52,9%
Podatki i opłaty	257	225	14,2%
Wynagrodzenia i świadczenia na rzecz pracowników	17 899	13 385	33,7%
Pozostałe koszty rodzajowe	36 912	26 216	40,8%
Wartość sprzedanych towarów i materiałów	163 587	107 941	51,6%
<b>Zysk brutto ze sprzedaży</b>	<b>13 369</b>	<b>3 420</b>	<b>290,9%</b>
Pozostałe przychody operacyjne	448	101	343,6%
Pozostałe koszty operacyjne	2 036	3 247	-37,3%
<b>Zysk z działalności operacyjnej</b>	<b>11 781</b>	<b>274</b>	<b>4199,6%</b>
Przychody finansowe	670	43	1458,1%
Koszty finansowe	7 951	3 560	123,3%
<b>Zysk przed opodatkowaniem</b>	<b>4 500</b>	<b>-3 243</b>	<b>238,8%</b>
Podatek dochodowy	1 068	102	947,1%
<b>Zysk netto</b>	<b>3 432</b>	<b>-3 345</b>	<b>202,6%</b>
<b>Zysk netto przypadający:</b>			
- akcjonariuszom podmiotu dominującego	3 432	-3 345	202,6%

Oprócz przychodów ze sprzedaży towarów, które w okresie 3 miesięcy 2023 r. wyniosły 261,3 mln zł (wzrost w porównaniu do analogicznego okresu 2022 r. o 91,3 mln zł, czyli o 53,7%), Spółka wykazuje w sprawozdaniu z wyniku przychody ze sprzedaży produktów i usług w kwocie 9,9 mln zł. Największe pozycje w tej kategorii przychodów to prowizja za sprzedaż na zasadzie komisji w kwocie 3,7 mln zł (1Q2022: 3,2 mln zł), prowizja za prowadzenie sklepu [www.wearmedicine.com](http://www.wearmedicine.com) w kwocie 2,8 mln zł (1Q2022: 2,7 mln zł) oraz opłata usługę przesyłki do klienta za paczki o wartości poniżej progu darmowej dostawy – 3,0 mln zł (1Q2022: 2,0 mln zł). Dynamika wzrostu przychodów z tytułu sprzedaży usług jest niższa niż przychodów ze sprzedaży towarów ze względu na niższą sprzedaż marek komisowych sprzedawanych w segmencie „entry” oraz niższą (wartościowo) prowizję za prowadzenie sklepu internetowego [www.wearmedicine.pl](http://www.wearmedicine.pl).

Nieznacznym wzrostem kosztów amortyzacji do poziomu 3,6 mln zł spowodowany jest głównie oddaniem do użytkownika kolejnego sklepu (Answear Słowenia) oraz nakładów inwestycyjnych w magazynie.

Główną pozycją kosztów usług obcych jest koszt transportu przesyłek do klienta: w okresie 3 miesięcy 2023 r. wyniósł 17,6 mln zł w porównaniu do 11,8 mln zł w analogicznym okresie 2022 r. – stąd wzrost kategorii kosztów usług obcych o 52,9% ze względu na wzrost sprzedaży. Kształowanie się wskaźnika kosztów logistyki w czasie – wykres na str. 61 - pokazuje stopień optymalizacji i efekt rozwodnienia kosztów stałych przy rosnącej działalności Spółki.

Nazwa grupy kapitałowej:	Answear.com SA		
Okres objęty sprawozdaniem finansowym:	01.01.2023 – 31.03.2023	Waluta sprawozdawcza:	złoty polski (PLN)
Poziom zaokrąglenie:	wszystkie kwoty wyrażone są w tysiącach złotych polskich (o ile nie wskazano inaczej)		

Koszty wynagrodzeń wzrosły ze względu na indeksację wynagrodzeń pracowników, która miała miejsce w 1Q2023 oraz naliczenie rezerwy na premię za wyniki bieżącego okresu (w odróżnieniu od poprzedniego roku, w którym premii w pierwszym półroczu spółka nie naliczyła).

Pozostałe koszty rodzajowe to głównie koszty marketingu, które w okresie 3 miesięcy 2023 r. wyniosły 35,7 mln zł w porównaniu do 25,2 mln zł w analogicznym okresie poprzedniego roku. Wskaźnik kosztów marketingu (działania marketingowe + koszty działu) systematycznie obniża się i osiągnął w 1Q2023 wysokość 15,3% w porównaniu do 17,2% w 1Q2022.

W pozostałych kosztach operacyjnych w 1Q2023 zaksięgowane są odpisy aktualizujące wartość zapasu, głównie towaru reklamacyjnego.

Nieznaczny spadek kursu EUR/PLN w bieżącym okresie – z 4,6899 EUR/PLN na dzień 31.12.2022 do 4,6755 EUR/PLN na dzień 31.03.2023 skutkuje brakiem naliczenia istotnych kwot z tytułu wyceny rozrachunków w walucie obcej czy też zobowiązań z tytułu MSSF 16. Obserwowane osłabianie się kursu ukraińskiej hrywny względem euro spowodowało naliczenie łącznej kwoty 3,8 mln zł ujemnych zrealizowanych różnic kursowych, ze względu na fakt, że faktury sprzedaży do klientów ukraińskich ujmowane były w księgach po zamrożonym przez NBP do 2 kwietnia br. średnim kursie hrywny, natomiast przekonwertowanie otrzymanych od klientów wpłat z hrywny na EUR odbywało się w tym okresie po coraz niższym kursie UAH/EUR.

Ponadto w kosztach finansowych ujęto 2,8 mln zł kosztów finansowania dłużnego (odsetki bankowe, leasing, faktoring, koszt poręczeń oraz prowizje bankowe) oraz 1,0 mln zł odsetek z tytułu ujęcia umów najmu zgodnie z MSSF16.

Koszty finansowe ujęte w okresie 3 miesięcy 2023 r.: 7,9 mln zł, w tym:

- 1,0 mln zł odsetek wg MSSF 16;
- 2,8 mln zł odsetek od długu finansowego (bankowe, leasing, faktoring, koszt poręczeń długu) oraz prowizji bankowych;
- 0,4 mln zł dodatnich różnic kursowych od zobowiązań wg MSSF 16, oraz
- 4,4 mln zł pozostałych różnic kursowych, w tym 4,2 mln zł ujemnych zrealizowanych i 0,2 mln zł ujemnych niezrealizowanych różnic kursowych.

Efektywna stopa podatkowa w sprawozdaniu z wyniku za okres 3 miesięcy 2023 r. wynosi 24%, ze względu na występujące trwałe różnice w łącznej kwocie 2,1 mln zł – głównie z tytułu wyceny programu motywacyjnego (0,5 mln zł) oraz innych tytułów kosztów niepodatkowych (spisanie braków magazynowych, darowizny, PFRON, różnice kursowe od płatności VAT), które wpłynęły na zaprezentowaną w pozycji podatek dochodowy kwotę zmiany podatku odroczonego.

Nazwa grupy kapitałowej:	Answear.com SA		
Okres objęty sprawozdaniem finansowym:	01.01.2023 – 31.03.2023	Waluta sprawozdawcza:	złoty polski (PLN)
Poziom zaokrąglenia:	wszystkie kwoty wyrażone są w tysiącach złotych polskich (o ile nie wskazano inaczej)		

### Sytuacja majątkowa – struktura aktywów i pasywów

Aktywa	tys. PLN	tys. PLN	%
	31-03-2023	31-12-2022	Zmiana
<b>Aktywa trwałe</b>			
Wartości niematerialne	13 427	12 323	9,0%
Rzeczowe aktywa trwałe	16 440	16 430	0,1%
Aktywa z tytułu prawa do użytkowania	107 357	99 520	7,9%
Inwestycje w jednostkach zależnych	2 948	2 948	0,0%
Należności i pożyczki	340	587	-42,1%
Długoterminowe rozliczenia międzyokresowe	169	272	-37,9%
Aktywa z tytułu odroczonego podatku dochodowego	15 437	16 895	-8,6%
<b>Aktywa trwałe</b>	<b>156 118</b>	<b>148 975</b>	<b>4,8%</b>
<b>Aktywa obrotowe</b>			
Zapasy	349 017	322 470	8,2%
Należności z tytułu dostaw i usług oraz pozostałe należności	52 538	49 856	5,4%
Należności z tytułu bieżącego podatku dochodowego	0	0	
Pożyczki	8 389	5 085	65,0%
Pozostałe krótkoterminowe aktywa finansowe	1 000	1 000	0,0%
Krótkoterminowe rozliczenia międzyokresowe	2 419	1 839	31,5%
Środki pieniężne i ich ekwiwalenty	39 288	48 731	-19,4%
<b>Aktywa obrotowe</b>	<b>452 651</b>	<b>428 981</b>	<b>5,5%</b>
<b>Aktywa razem</b>	<b>608 769</b>	<b>577 956</b>	<b>5,3%</b>

Główne zmiany w wartościach niematerialnych w okresie 3 miesięcy 2023 r. to kapitalizacja nakładów związanych z rozwojem platformy e-commerce oraz aplikacji mobilnej Answear.

Aktywa z tytułu prawa do użytkowania zwiększyły się głównie na skutek indeksacji czynszów na podstawie zapisów zawartych w umowach z właścicielami najmowanych nieruchomości.

Wzrost salda zapasów to konsekwencja zwiększającej się skali działalności i związanego z tym faktem poszerzania i pogłębiania oferty celem maksymalizacji sprzedaży. Ciągła poprawa wskaźnika rotacji zapasu skutkuje proporcjonalnie mniejszym wzrostem salda zapasów niż wzrost przychodów ze sprzedaży.

Saldo należności handlowych, które głównie dotyczy należności od operatorów logistycznych z tytułu płatności za pobraniem, rośnie jednak z dynamiką dużo niższą niż przychody ze sprzedaży ze względu na działania polepszające znacząco rotację należności.

Zmniejszenie salda środków pieniężnych to efekt sezonowego zwiększonego zapotrzebowania na finansowanie w związku ze wzrostem salda zapasów w procesie przygotowania oferty na sprzedaż w sezonie SS23.

Nazwa grupy kapitałowej:	Answear.com SA		
Okres objęty sprawozdaniem finansowym:	01.01.2023 – 31.03.2023	Waluta sprawozdawcza:	złoty polski (PLN)
Poziom zaokrąglenie:	wszystkie kwoty wyrażone są w tysiącach złotych polskich (o ile nie wskazano inaczej)		

Pasywa	tys. PLN	tys. PLN	%
	31-03-2023	31-12-2022	Zmiana
<b>Kapitał własny</b>			
Kapitał podstawowy	875	875	0,0%
Kapitał ze sprzedaży akcji powyżej ich wartości nominalnej	152 115	152 115	0,0%
Kapitał z tytułu płatności w formie akcji	11 619	11 129	4,4%
Kapitał rezerwowy	2 514	2 514	0,0%
<b>Zyski zatrzymane:</b>	<b>3 913</b>	<b>481</b>	<b>713,5%</b>
- zysk (strata) z lat ubiegłych	481	-25 392	101,9%
- zysk netto przypadający akcjonariuszom jednostki dominującej	3 432	25 873	-86,7%
<b>Kapitał własny</b>	<b>171 036</b>	<b>167 114</b>	<b>2,3%</b>
<b>Zobowiązania</b>			
<b>Zobowiązania długoterminowe</b>			
Zobowiązania z tytułu leasingu	127 169	121 372	4,8%
Rezerwa z tytułu odroczonego podatku dochodowego	4 049	4 586	-11,7%
Zobowiązania i rezerwy z tytułu świadczeń pracowniczych	132	132	0,0%
Długoterminowe rozliczenia międzyokresowe	221	126	75,4%
<b>Zobowiązania długoterminowe</b>	<b>131 571</b>	<b>126 216</b>	<b>4,2%</b>
<b>Zobowiązania krótkoterminowe</b>			
Zobowiązania z tytułu dostaw i usług oraz pozostałe zobowiązania	142 747	163 243	-12,6%
Zobowiązania z tytułu bieżącego podatku dochodowego	89	1 649	-94,6%
Kredyty, pożyczki, inne instrumenty dłużne	119 732	78 336	52,8%
Zobowiązania z tytułu leasingu	13 176	12 227	7,8%
Zobowiązania i rezerwy z tytułu świadczeń pracowniczych	10 313	10 446	-1,3%
Krótkoterminowe rozliczenia międzyokresowe	20 105	18 725	7,4%
<b>Zobowiązania krótkoterminowe</b>	<b>306 162</b>	<b>284 626</b>	<b>7,6%</b>
<b>Zobowiązania razem</b>	<b>437 733</b>	<b>410 842</b>	<b>6,5%</b>
<b>Pasywa razem</b>	<b>608 769</b>	<b>577 956</b>	<b>5,3%</b>

W pozostałych kapitałach Spółka zaprezentowała kapitał z tytułu płatności w formie akcji w kwocie 11,6 mln zł utworzony na podstawie wyceny programu motywacyjnego.

Kapitał rezerwowy tworzony jest z obowiązkowych odpisów z zysku Spółki i jego wzrost odpowiada odpisowi za rok 2021 r. dokonanemu na podstawie decyzji WZA.

Zobowiązania długoterminowe z tytułu leasingu wzrosły w porównaniu do końca 2022 r. ze względu na indeksację zobowiązania na podstawie zawartych umów najmu.

Saldo zobowiązań z tytułu dostaw i usług oraz pozostałych zobowiązań zmniejszyło się w porównaniu do salda z końca 2022 r. głównie ze względu na różnicę w wartości zobowiązań z tytułu VAT OSS: na koniec grudnia 2022 r. zobowiązania z tego tytułu wyniosły 47,4 mln zł vs 29,8 mln zł na dzień 31 marca 2023 r. Różnica spowodowana jest faktem dużo wyższej sprzedaży w 4Q2022 na rynkach UE niż sprzedaży na tych rynkach w 1Q2023. Saldo zobowiązań handlowych spółki utrzymało się na porównywalnym poziomie do wartości z końca 2022 r.

Zwiększenie sald kredytów bankowych do 119,7 mln zł to konsekwencja wzrostu zapotrzebowania na finansowanie kapitału obrotowego i zwiększenia zapotrzebowania na zewnętrzne finansowanie dłużne.

Wzrost salda rozliczeń międzyokresowych wynika z faktu zawiązania rezerw kosztowych oraz rezerw na program lojalnościowy, których salda rosną wraz ze wzrostem rozmiarów działalności Spółki.

Nazwa grupy kapitałowej:	Answear.com SA		
Okres objęty sprawozdaniem finansowym:	01.01.2023 – 31.03.2023	Waluta sprawozdawcza:	złoty polski (PLN)
Poziom zaokrąglenia:	wszystkie kwoty wyrażone są w tysiącach złotych polskich (o ile nie wskazano inaczej)		

### Sytuacja pieniężna – rachunek przepływów pieniężnych

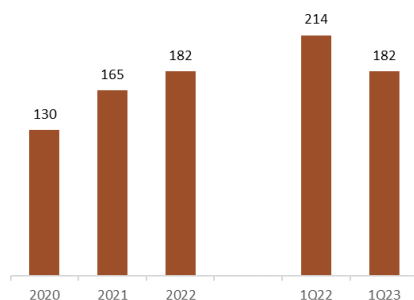
	tys. PLN	tys. PLN	%
	3 m-ce 2023	3 m-ce 2022	Zmiana
<b>Przepływy środków pieniężnych z działalności operacyjnej</b>			
<b>Zysk przed opodatkowaniem</b>	<b>4 500</b>	<b>-3 243</b>	<b>238,8%</b>
<b>Korekty:</b>			
Amortyzacja i odpisy aktualizujące rzeczowe aktywa trwałe	814	758	7,4%
Amortyzacja i odpisy aktualizujące wartości niematerialne	403	429	-6,1%
Amortyzacja aktywa z tytułu prawa do użytkowania	2 343	2 046	14,5%
Zyski (straty) z tytułu różnic kursowych	-150	1 254	-112,0%
Koszty odsetek	3 651	1 048	248,4%
Przychody z odsetek i dywidend	-269	0	
Inne korekty	489	797	-38,6%
Korekty razem	7 281	6 331	15,0%
Zmiana stanu zapasów	-26 547	-44 953	-40,9%
Zmiana stanu należności	-2 336	6 724	-134,7%
Zmiana stanu zobowiązań	-4 627	15 264	-130,3%
Zmiana stanu rezerw i rozliczeń międzyokresowych	733	1 115	-34,3%
Zmiany w kapitale obrotowym	-32 778	-21 850	50,0%
Zapłacony podatek dochodowy	-1 708	-2 047	-16,6%
<b>Środki pieniężne netto z działalności operacyjnej</b>	<b>-22 705</b>	<b>-20 809</b>	<b>9,1%</b>
<b>Przepływy środków pieniężnych z działalności inwestycyjnej</b>			
Wydatki na nabycie wartości niematerialnych	-1 505	-1 123	34,0%
Wydatki na nabycie rzeczowych aktywów trwałych	-626	-2 355	-73,4%
Pożyczki udzielone	-3 000	0	
Otrzymane odsetki	4	5	-20,0%
<b>Środki pieniężne netto z działalności inwestycyjnej</b>	<b>-5 127</b>	<b>-3 473</b>	<b>47,6%</b>
<b>Przepływy środków pieniężnych z działalności finansowej</b>			
Wpływy z tytułu zaciągnięcia kredytów i pożyczek	40 710	17 080	138,3%
Splata zobowiązań z tytułu leasingu	-3 525	-3 431	2,7%
Splata zobowiązań z tytułu faktoringu odwrotnego	-15 436	-429	3498,1%
Odsetki zapłacone	-2 844	-804	253,7%
Inne wydatki finansowe ( prowizje)	-337	-249	35,3%
<b>Środki pieniężne netto z działalności finansowej</b>	<b>18 569</b>	<b>12 169</b>	<b>52,6%</b>
<b>Zmiana netto stanu środków pieniężnych i ich ekwiwalentów</b>	<b>-9 264</b>	<b>-12 114</b>	<b>-23,5%</b>
Środki pieniężne i ich ekwiwalenty na początek okresu	48 731	23 008	111,8%
Zmiana stanu z tytułu różnic kursowych	-179	-34	426,5%
<b>Środki pieniężne i ich ekwiwalenty na koniec okresu</b>	<b>39 289</b>	<b>10 861</b>	<b>261,7%</b>

Na sytuację płynnościową Spółki w okresie 3 miesięcy 2023 r. największy wpływ miała zmiana kapitału obrotowego związana ze zwiększeniem zatowarowania. Aby sfinansować ten wzrost Spółka zwiększyła saldo kredytów i pożyczek o 41,4 mln zł. W działalności finansowej zanotowano ponadto spłatę rat związanych z

Nazwa grupy kapitałowej:	Answear.com SA		
Okres objęty sprawozdaniem finansowym:	01.01.2023 – 31.03.2023	Waluta sprawozdawcza:	złoty polski (PLN)
Poziom zaokrąglenia:	wszystkie kwoty wyrażone są w tysiącach złotych polskich (o ile nie wskazano inaczej)		

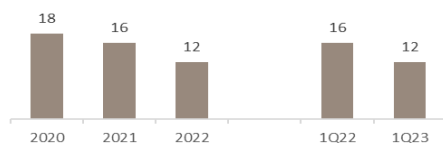
długoterminowymi umowami najmu magazynu, biura, studia fotograficznego oraz leasingu antresoli (łącznie 3,5 mln zł) oraz zobowiązań z tytułu faktoringu (15,4 mln zł). Ponadto przepływy z działalności inwestycyjnej w 1Q 2023 wyniosły 5,2 mln zł, ponieważ oprócz nakładów związanych ze zwiększeniami wartości niematerialnych Spółka przekazała drugą transzę pożyczki pomostowej w kwocie 3 mln zł dla Spółki Fashion Trends Group Sp. z o.o., z którą dnia 9 lutego 2023 r. zawarła przedwstępną umowę nabycia zorganizowanej części przedsiębiorstwa. W efekcie powyższych zmian w okresie 3 miesięcy 2023 r. saldo środków pieniężnych zmniejszyło się o 9,2 mln zł.

#### Rotacja zapasów (w dniach)



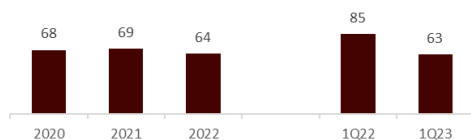
Cykl obrotu zapasami w raportowanym okresie 3 miesięcy 2023 r. uległ wyraźnej poprawie w porównaniu do analogicznego okresu zeszłego roku, w którym zanotowano niższą niż zakładana przed sezonem sprzedaż, w związku z wybuchem wojny w Ukrainie. Spółka optymalnie przygotowała zapas pod bieżącą sprzedaż.

#### Rotacja należności (w dniach)



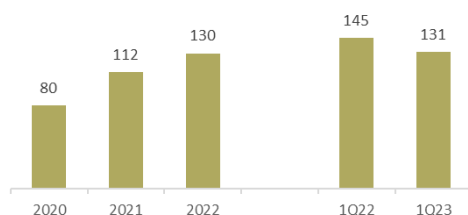
Należności wykazane w bilansie to głównie należności od operatorów logistycznych z tytułu płatności za pobraniem, jak również paczki oczekujące na odbiory w pickup pointach lub należności od zewnętrznego operatora rynku ukraińskiego. Saldo należności w Spółce utrzymuje się na niskim poziomie, a wraz ze wzrostem sprzedaży rotacja należności poprawia się. Ponowne uruchomienie sprzedaży na rynku ukraińskim na zasadzie przedpłaty oraz za odbiorem tylko w przypadku dostawy kurierskiej (bez możliwości realizacji płatności w pick-up point'ach), również korzystnie wpłynęło na wskaźnik rotacji.

#### Rotacja zobowiązań (w dniach)



Poprawa wskaźnika rotacji obliczonego na dzień 31 marca 2023 r. to efekt wysokiej dynamiki sprzedaży w 1Q 2023 i optymalnego zarządzania procesem zakupu towarów na nadchodzący sezon SS23.

#### Konwersja gotówki (w dniach)



W rezultacie powyższych zmian cykl konwersji gotówki poprawił się w stosunku do analogicznego okresu poprzedniego roku o 14 dni. Należy zaznaczyć, że rok 2022 r. to okres pogorszenia się cyklu konwersji gotówki ze względu na wybuch wojny przeciw Ukrainie i niższe niż planowano poziomy sprzedaży z tym związane, rok 2021 r. to okres dynamicznego wzrostu oferty Answear, i co za tym idzie wzrostu wartości zapasów, podczas gdy rok 2020 był specyficznym okresem ze względu na pandemię covid-19 która wpłynęła na obniżenie wskaźnika konwersji gotówki w całym 2020 r.

Nazwa grupy kapitałowej:	Answear.com SA		
Okres objęty sprawozdaniem finansowym:	01.01.2023 – 31.03.2023	Waluta sprawozdawcza:	złoty polski (PLN)
Poziom zaokrąglenia:	wszystkie kwoty wyrażone są w tysiącach złotych polskich (o ile nie wskazano inaczej)		

Kategoria	2020	2021	2022	1Q22	1Q23
	tys PLN	tys PLN	tys PLN	tys PLN	tys PLN
Kredyty, pożyczki, inne instrumenty dłużne	34 906	32 008	78 336	58 207	119 732
Środki pieniężne i ich ekwiwalenty	22 621	23 008	48 731	10 861	39 288
<b>Dług netto</b>	<b>12 285</b>	<b>9 000</b>	<b>29 605</b>	<b>47 346</b>	<b>80 444</b>
Zobowiązania z tytułu leasingu	9 897	9 118	14 555	15 668	13 890
Zobowiązania z tytułu leasingu (MSSF16)	62 565	67 147	119 044	67 793	126 456
<b>Dług netto uwzględniający Leasing</b>	<b>84 747</b>	<b>85 265</b>	<b>163 204</b>	<b>130 807</b>	<b>220 789</b>

Zapotrzebowanie na środki pieniężne i kapitał obrotowy wzrosło wraz ze wzrostem skali działalności Spółki. Zanotowany wzrost kapitału obrotowego w bieżącym okresie był możliwy dzięki wykorzystaniu dostępnych linii kredytowych i umów faktoringowych.

Jednocześnie Spółka z roku na rok powiększa swoje możliwości kredytowe i zwiększa limity w rachunkach bieżących. Jest to konieczne ze względu na dynamiczny wzrost sprzedaży oraz charakterystyczną dla branży sezonowość sprzedaży i konieczność dokonywania zakupów przed sezonem, z wyprzedzeniem.

Potencjalne możliwości skorzystania z linii kredytowych na 31 marca 2023 r. to:

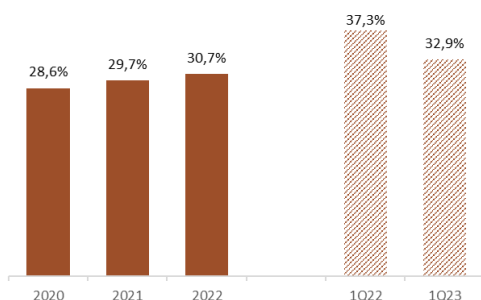
- limit kredytowy do kwoty 53 mln PLN w banku PKO BP SA
- 65 mln PLN limitu kredytowego w mBank SA
- 35 mln PLN pozyskane na podstawie umowy faktoringu odwrotnego oraz confirming z PKO Faktoring SA
- 25 mln PLN na podstawie umowy ramowej na linię rewolwingową i udzielony w ramach tej linii kredyt handlowy w Banku Handlowym w Warszawie SA oraz kredyt w rachunku bieżącym
- 10 mln PLN na podstawie umowy confirmingu z Santander Factoring Sp. z o.o.

Łączne wykorzystanie limitów na koniec okresu sprawozdawczego wyniosło 126,1 mln zł (w tym 6,4 mln zł faktoringu odwrotnego zaprezentowanego w zobowiązaniach handlowych).

Nazwa grupy kapitałowej:	Answear.com SA		
Okres objęty sprawozdaniem finansowym:	01.01.2023 – 31.03.2023	Waluta sprawozdawcza:	złoty polski (PLN)
Poziom zaokrąglenie:	wszystkie kwoty wyrażone są w tysiącach złotych polskich (o ile nie wskazano inaczej)		

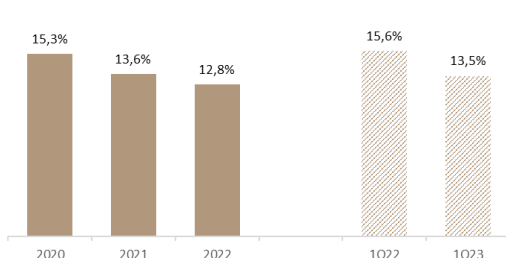
## Dane operacyjne - procent zwrotów i wskaźniki kosztów logistycznych i marketingowych

### % zwrotów w ujęciu wartościowym (% liczony do sprzedaży on-line przed zwrotami)



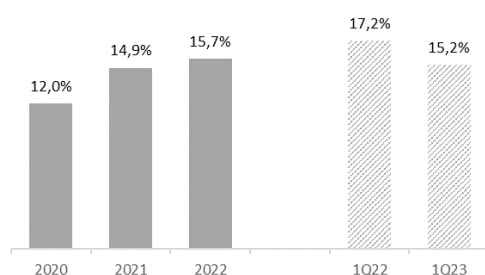
Współczynnik zwrotów za okres 3 miesięcy 2023 r. obniżył się w porównaniu do analogicznego okresu zeszłego roku, kiedy to wybuch wojny przeciw Ukrainie spowodował wstrzymanie sprzedaży na tym rynku, natomiast zwroty z Ukrainy były sukcesywnie sprowadzane do Kokotowa. Na wskaźnik w bieżącym okresie wpłynął również fakt przyjęcia na magazyn większej części zwrotów z miesiąca grudnia 2022 r. jeszcze przed końcem ubiegłego roku.

### % kosztów logistycznych (% liczony do sprzedaży on-line po zwrotach)



Koszty logistyki obejmują głównie koszty działu logistyki, koszty prowadzenia gospodarki magazynowej oraz koszty transportu paczek do klienta i ewentualnych zwrotów. Koszty logistyki w relacji do sprzedaży on-line zoptymalizowaliśmy do poziomu 13,5%, w związku ze wzrostem skali działalności, poprawą efektywności procesów oraz rozwodnieniem kosztów stałych oraz pomimo agresywnej ekspansji międzynarodowej.

### % kosztów marketingowych



Dzięki rosnącej skali działalności, a także zwiększającej się liczbie aktywnych i powracających klientów, Spółka systematycznie obniżała wskaźnik kosztów do 12,0% w 2020 r. Wzrost kosztów i wskaźnika zarówno od 2021 r. to efekt podjęcia zapowiadanych przez Spółkę działań dotyczących kampanii telewizyjnych, również na nowo otwartych rynkach. Skala działalności oraz zwiększająca się wartość średniego zamówienia pozwala skuteczniej rozważać koszty szerokozasięgowych kampanii, co poskutkowało optymalizacją wskaźnika w 1Q 2023.

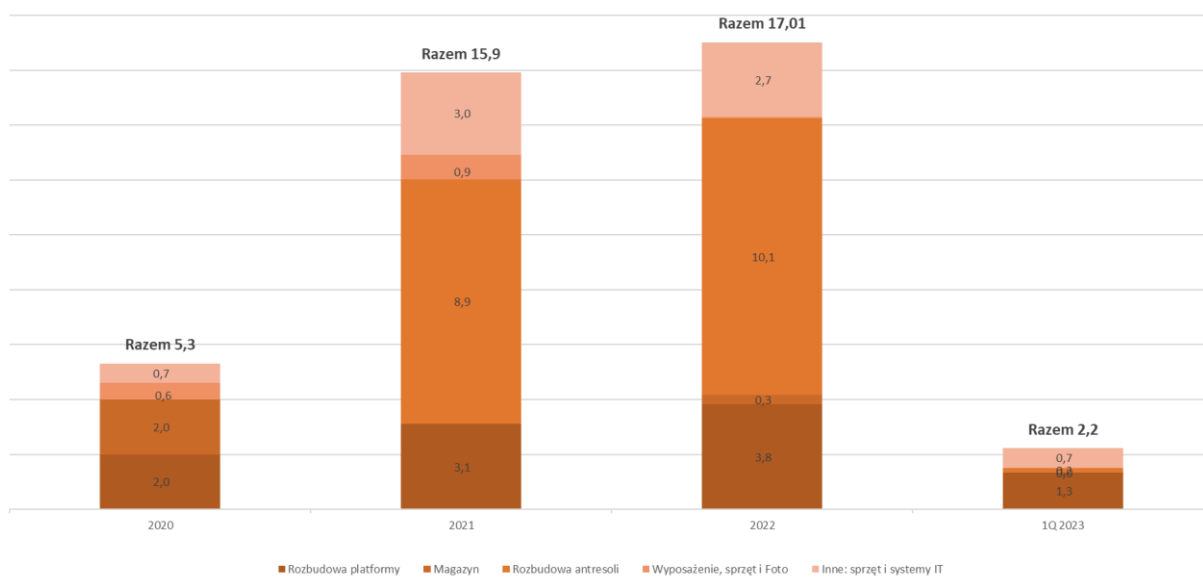


Nazwa grupy kapitałowej:	Answear.com SA		
Okres objęty sprawozdaniem finansowym:	01.01.2023 – 31.03.2023	Waluta sprawozdawcza:	złoty polski (PLN)
Poziom zaokrąglenie:	wszystkie kwoty wyrażone są w tysiącach złotych polskich (o ile nie wskazano inaczej)		

## Nakłady Inwestycyjne

Spółka w pierwszym kwartale kontynuowała rozpoczęte projekty związane z rozbudową platformy e-commerce oraz wyposażeniem magazynu.

### Nakłady inwestycyjne [w mln PLN]



Nazwa grupy kapitałowej:	Answear.com SA		
Okres objęty sprawozdaniem finansowym:	01.01.2023 – 31.03.2023	Waluta sprawozdawcza:	złoty polski (PLN)
Poziom zaokrąglenie:	wszystkie kwoty wyrażone są w tysiącach złotych polskich (o ile nie wskazano inaczej)		

## ZATWIERDZENIE SPRAWOZDANIA

Skrócone śródroczne jednostkowe sprawozdanie finansowe sporządzone za okres 3 miesięcy zakończony 31 marca 2023 roku (wraz z danymi porównawczymi) zostało zatwierdzone do publikacji przez Zarząd Spółki w dniu 23 maja 2023 roku.

Data	Imię i Nazwisko	Funkcja	Podpis
23 maja 2023 r.	Krzysztof Bajolek	Prezes Zarządu	
23 maja 2023 r.	Jacek Dziaduś	Wiceprezes Zarządu ds. finansowych	
23 maja 2023 r.	Magdalena Dąbrowska	Członek Zarządu	
23 maja 2023 r.	Bogusław Kwiatkowski	Członek Zarządu Spółki ds. operacyjnych	