

## Raport miesięczny – Lipiec 2023

W lipcu 2023 roku Spółka szacuje przychody ze sprzedaży netto na poziomie 3.246 tys. złotych, co stanowi spadek o 6% w stosunku do lipca 2022 roku, kiedy wyniosły one 3.444 tys. złotych.

Dane w tys. PLN

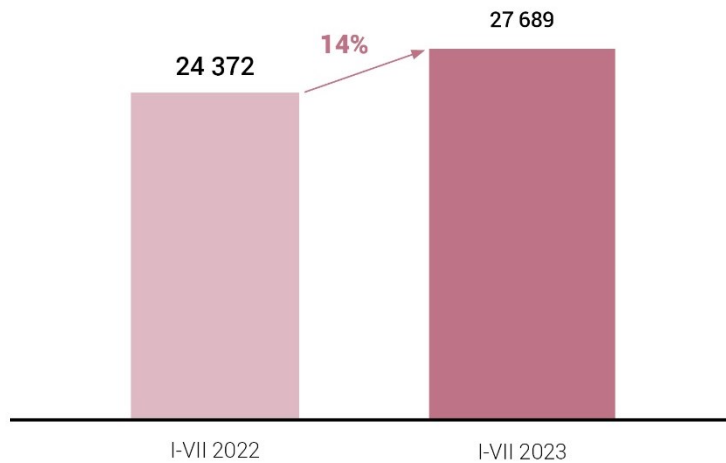
WYSZCZEGÓLNIENIE	VII 2022	VII 2023	DYNAMIKA VII 2023 / VII 2022
Sprzedaż razem	3 444	3 246	-5,75%

Narastająco, w okresie styczeń-lipiec 2023 roku Spółka szacuje przychody ze sprzedaży netto na poziomie 27.689 tys. złotych, co stanowi wzrost o 14% w stosunku do okresu styczeń-lipiec 2022 roku, kiedy to wyniosły one 24.372 tys. złotych.

Dane w tys. PLN

WYSZCZEGÓLNIENIE	I-VII 2022	I-VII 2023	DYNAMIKA I-VII 2023 / I-VII 2022
Sprzedaż razem	24 372	27 689	13,61%

### SPRZEDAŻ [tys. PLN]



# MIRACULUM

1924

W lipcu 2023 roku Spółka szacuje przychody ze sprzedaży netto na export na poziomie 848 tys. złotych, co stanowi spadek o 9% w stosunku do lipca 2022 roku, kiedy wyniosły one 932 tys. złotych.

Dane w tys. PLN

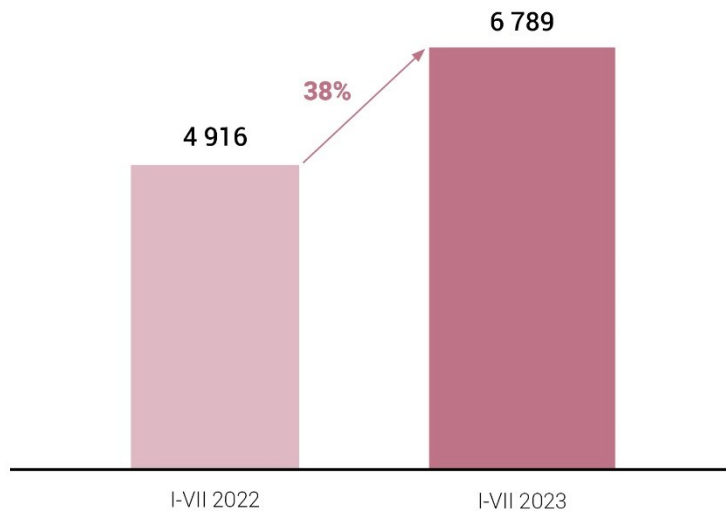
WYSZCZEGÓLNIENIE	VII 2022	VII 2023	DYNAMIKA VII 2023 / VII 2022
Sprzedaż na export	932	848	-9,01%

Narastająco, w okresie styczeń-lipiec 2023 roku Spółka szacuje przychody ze sprzedaży netto na export na poziomie 6.789 tys. złotych, co stanowi wzrost o 38% w stosunku do okresu styczeń-lipiec 2022 roku, kiedy to wyniosły one 4.916 tys. złotych.

Dane w tys. PLN

WYSZCZEGÓLNIENIE	I-VII 2022	I-VII 2023	DYNAMIKA I-VII 2023 / I-VII 2022
Sprzedaż na export	4 916	6 789	38,10%

## SPRZEDAŻ NA EXPORT [ tys. PLN ]



Sprzedaż eksportowa w miesiącu lipcu była do nowych klientów w Malezji oraz do stałych klientów z Hiszpani, Włoch, Finlandii, Cypru, Kazachstanu, Rumunii i Arabii Saudyjskiej. W ramach zamówień z Arabii Saudyjskiej (Raport bieżący 72/2022, Raport bieżący 3/2023), zrealizowano sprzedaż na wartość 58.600 USD, do realizacji na III kwartał 2023 pozostały ostatnia dostawa na ok. 16 000 USD. W lipcu rozpoczęliśmy realizację nowego kontraktu z klientem z USA o wartości 78.600 USD. W ramach tego kontraktu została zrealizowana sprzedaż na wartość 26.200 USD. Pozostałą część planujemy zrealizować w III kwartale.

# MIRACULUM

1924

W lipcu 2023 roku Spółka szacuje przychody ze sprzedaży netto w nowoczesnym kanale dystrybucji na poziomie 1.175 tys. złotych, co stanowi wzrost o 4% w stosunku do lipca 2022 roku, kiedy wyniosły one 1.133 tys. złotych.

Dane w tys. PLN

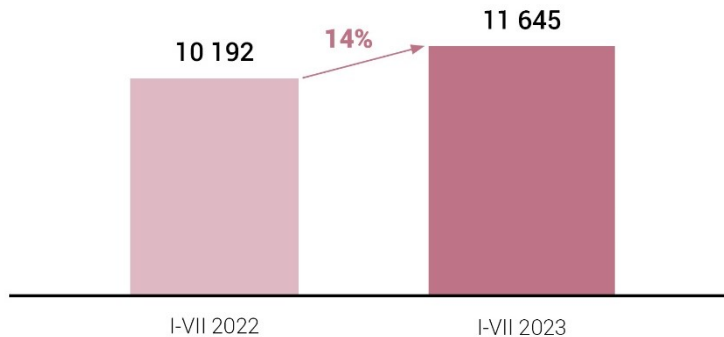
WYSZCZEGÓLNIENIE	VII 2022	VII 2023	DYNAMIKA VII 2023 / VII 2022
Sprzedaż w nowoczesnym kanale dystrybucji	1 133	1 175	3,71%

Narastająco, w okresie styczeń-lipiec 2023 roku Spółka szacuje przychody ze sprzedaży netto w nowoczesnym kanale dystrybucji na poziomie 11.645 tys. złotych, co stanowi wzrost o 14% w stosunku do okresu styczeń-lipiec 2022 roku, kiedy to wyniosły one 10.192 tys. złotych.

Dane w tys. PLN

WYSZCZEGÓLNIENIE	I-VII 2022	I-VII 2023	DYNAMIKA I-VII 2023 / I-VII 2022
Sprzedaż w nowoczesnym kanale dystrybucji	10 192	11 645	14,26%

## SPRZEDAŻ W NOWOCZESNYM KANALE DYSTRYBUCJI [tys. PLN]



# MIRACULUM

1924

Narastająco, w okresie styczeń-lipiec 2023 roku Spółka szacuje przychody ze sprzedaży netto przez sklep internetowy na poziomie 257 tys. złotych, co stanowi wzrost o 43% w stosunku do okresu styczeń-lipiec 2022 roku, kiedy to wyniosły one 179 tys. złotych.

Dane w tys. PLN

WYSZCZEGÓLNIENIE	I-VII 2022	I-VII 2023	DYNAMIKA I-VII 2023 / I-VII 2022
Sprzedaż przez sklep internetowy	179	257	43,06%

## SPRZEDAŻ PRZEZ SKLEP INTERNETOWY [tys. PLN]

