




# JEDNOSTKOWE SKRÓCONE ŚRÓDROCZNE SPRAWOZDANIE FINANSOWE

VRG S.A.  
ZA OKRES 6 MIESIĘCY ZAKOŃCZONY 30 CZERWCA 2023 ROKU  
SPORZĄDZONE ZGODNIE Z MSR 34

Kraków, 24 sierpnia 2023 roku



VISTULA

BYTOM  
SZTUKA KRAWIECTWA OD 1945

WÓLCZANKA

DENICLER  
MILANO

W.KRUK  
1 8 4 0

## SPIS TREŚCI

WYBRANE DANE FINANSOWE DO JEDNOSTKOWEGO SKRÓCONEGO ŚRÓDROCZNEGO SPRAWOZDANIA FINANSOWEGO .....	3
JEDNOSTKOWY SKRÓCONY ŚRÓDROCZNY RACHUNEK ZYSKÓW I STRAT .....	4
JEDNOSTKOWE SKRÓCONE ŚRÓDROCZNE SPRAWOZDANIE Z CAŁKOWITYCH DOCHODÓW .....	5
JEDNOSTKOWE SKRÓCONE ŚRÓDROCZNE SPRAWOZDANIE Z SYTUACJI FINANSOWEJ .....	5
JEDNOSTKOWE SKRÓCONE ŚRÓDROCZNE SPRAWOZDANIE ZE ZMIAN W KAPITALE WŁASNYM .....	7
JEDNOSTKOWE SKRÓCONE ŚRÓDROCZNE SPRAWOZDANIE Z PRZEPŁYWÓW PIENIĘŻNYCH .....	8
WYBRANE INFORMACJE I OBJAŚNIENIA DO JEDNOSTKOWEGO SKRÓCONEGO ŚRÓDROCZNEGO SPRAWOZDANIA FINANSOWEGO .....	9
<b>1. INFORMACJE OGÓLNE .....</b>	<b>9</b>
1.1. Nazwa, siedziba, przedmiot działalności .....	9
1.2. Skład Zarządu i Rady Nadzorczej Spółki .....	10
1.3. Kontynuacja działalności .....	10
<b>2. PODSTAWA SPORZĄDZENIA SPRAWOZDANIA FINANSOWEGO .....</b>	<b>11</b>
<b>3. ZASADY RACHUNKOWOŚCI .....</b>	<b>11</b>
<b>4. KURSY STOSOWANE DO WYCENY AKTYWÓW I PASYWÓW .....</b>	<b>11</b>
<b>5. WAŻNIEJSZE SZACUNKI I OSADY .....</b>	<b>12</b>
<b>6. NOTY UZUPEŁNIAJĄCE DO SPRAWOZDAŃ FINANSOWYCH .....</b>	<b>12</b>
Nota 1 Przychody .....	12
Nota 2 Segmenty według rodzaju działalności i podziału geograficznego .....	12
Nota 3 Koszty działalności operacyjnej .....	15
Nota 4 Koszty wynagrodzeń .....	15
Nota 5 Pozostałe przychody operacyjne .....	15
Nota 5a Pozostałe koszty operacyjne .....	16
Nota 6 Przychody finansowe .....	16
Nota 6a Koszty finansowe .....	16
Nota 7 Podatek dochodowy .....	17
Nota 8 Podatek odroczony .....	18
Nota 9 Wartość firmy .....	19
Nota 10 Inne wartości niematerialne .....	20
Nota 11 Rzeczowe aktywa trwałe .....	22
Nota 11a Aktywa z tytułu praw do użytkowania .....	23
Nota 12 Jednostki zależne (udziały i akcje) .....	25
Nota 13 Jednostki pozostałe (udziały i akcje) .....	25
Nota 14 Zapasy .....	26
Nota 15 Należności z tytułu dostaw i usług oraz pozostałe należności .....	26
Nota 16 Zmiana stanu odpisów aktualizujących wartości należności krótkoterminowych, wartości zapasów i z tytułu utraty wartości środków trwałych .....	27
Nota 17 Środki pieniężne i ich ekwiwalenty .....	27
Nota 17a Rachunek przepływów - inne korekty .....	28
Nota 18 Pożyczki i kredyty bankowe .....	28
Nota 19 Zobowiązania z tytułu leasingu .....	30
Nota 20 Zobowiązania z tyt. dostaw i usług oraz pozostałe zobowiązania .....	32
Nota 21 Zobowiązania finansowe według okresu wymagalności .....	33
Nota 22 Rezerwy .....	33
Nota 23 Wartość godziwa instrumentów finansowych .....	35
Nota 24a Instrumenty finansowe w podziale na klasy .....	35
Nota 24b Instrumenty finansowe - przychody i koszty oraz zyski i straty z tyt. utraty wartości .....	36
Nota 25 Należności i zobowiązania warunkowe .....	37
Nota 26 Informacja o istotnych zmianach wielkości szacunkowych .....	37
<b>7. POZOSTAŁE NOTY OBJAŚNIAJĄCE .....</b>	<b>37</b>
7.1. Znaczące wydarzenia w I półroczu 2023 roku .....	37
7.2. Znaczące zdarzenia po dacie bilansowej .....	37
7.3. Sezonowość i cykliczność działalności .....	39
7.4. Transakcje ze stronami / podmiotami powiązаныmi .....	39
7.5. Emisja, wykup i spłata dłużnych i kapitałowych papierów wartościowych .....	41
7.6. Informacje o istotnych transakcjach nabycia i sprzedaży rzeczowych aktywów trwałych .....	41
7.7. Informacje o istotnym zobowiązaniu z tytułu dokonania zakupu rzeczowych aktywów trwałych .....	41
7.8. Dywidendy wypłacone i zadeklarowane .....	41
7.9. Postępowania toczące się przed sądem lub organem administracji publicznej .....	42
7.10. Rozliczenia podatkowe .....	42
7.11. Informacje o udzieleniu przez Emitenta lub przez jednostkę od niego zależną poręczeń kredytu lub pożyczki lub udzieleniu gwarancji łącznie jednemu podmiotowi lub jednostce zależnej od tego podmiotu, jeżeli łączna wartość istniejących poręczeń lub gwarancji jest znacząca .....	42
7.12. Wskazanie czynników, które w ocenie Emitenta będą miały wpływ na wyniki osiągnięte przez Grupę Kapitałową w perspektywie co najmniej kolejnego półrocza .....	43
7.13. Zatwierdzenie sprawozdania finansowego .....	43
<b>8. OŚWIADCZENIE ZARZĄDU .....</b>	<b>44</b>

## WYBRANE DANE FINANSOWE DO JEDNOSTKOWEGO SKRÓCONEGO ŚRÓDROCZNEGO SPRAWOZDANIA FINANSOWEGO

za okres 6 miesięcy zakończony dnia 30 czerwca 2023 roku

	w tys. zł.		w tys. EUR	
	I półrocze 2023 okres od 01-01-2023 do 30-06-2023	I półrocze 2022 okres od 01-01-2022 do 30-06-2022	I półrocze 2023 okres od 01-01-2023 do 30-06-2023	I półrocze 2022 okres od 01-01-2022 do 30-06-2022
Przychody netto ze sprzedaży produktów, towarów, materiałów	260 719	279 457	56 518	60 193
Zysk (strata) na działalności operacyjnej	-9 254	11 132	-2 006	2 398
EBITDA	24 094	41 453	5 223	8 929
Zysk (strata) brutto	-2 406	916	-522	197
Zysk (strata) netto	-2 806	55	-608	12
Przepływy pieniężne netto z działalności operacyjnej	31 525	47 106	6 834	10 146
Przepływy pieniężne netto z działalności inwestycyjnej	-7 219	-2 770	-1 565	-597
Przepływy pieniężne netto z działalności finansowej	-39 246	-36 101	-8 508	-7 776
Przepływy pieniężne netto, razem	-14 940	8 235	-3 239	1 773
Zysk (strata) na jedną akcję zwykłą (w zł/EUR)	-0,01	0,00	0,00	0,00
Rozwodniony zysk (strat) na jedną akcję (w zł/EUR)	-0,01	0,00	0,00	0,00
	<b>30.06.2023</b>	<b>31.12.2022</b>	<b>30.06.2023</b>	<b>31.12.2022</b>
Aktywa, razem	926 167	965 175	208 113	205 799
Zobowiązania i rezerwy na zobowiązania	275 773	265 084	61 967	56 523
Zobowiązania długoterminowe	93 937	101 535	21 108	21 650
Zobowiązania krótkoterminowe	170 079	152 902	38 217	32 602
Kapitał własny	650 394	700 091	146 146	149 276
Kapitał zakładowy	49 122	49 122	11 038	10 474
Liczba akcji (w szt.)	234 455 840	234 455 840	234 455 840	234 455 840
Rozwodniona liczba akcji (w szt.)	235 630 831	235 630 831	235 630 831	235 630 831
Wartość księgową na jedną akcję (w zł/EUR)	2,77	2,99	0,62	0,64
Rozwodniona wartość księgową na jedną akcję (w zł/EUR)	2,76	2,97	0,62	0,63
Zadeklarowana lub wypłacona dywidenda na jedną akcję (w zł/EUR)	0,20	0,17	0,04	0,04

## JEDNOSTKOWY SKRÓCONY ŚRÓDROCZNY RACHUNEK ZYSKÓW I STRAT

za okres 6 miesięcy zakończony dnia 30 czerwca 2023 roku

	w tys. zł				
	Nota	I półrocze 2023 okres od 01-01-2023 do 30-06-2023	I półrocze 2022 okres od 01-01-2022 do 30-06-2022	2 kwartał 2023* okres od 01-04-2023 do 30-06-2023	2 kwartał 2022* okres od 01-04-2022 do 30-06-2022
<b>DZIAŁALNOŚĆ KONTYNUOWANA</b>					
<b>Przychody ze sprzedaży</b>	1,2	<b>260 719</b>	<b>279 457</b>	<b>152 492</b>	<b>176 769</b>
Koszt własny sprzedaży	3	111 471	119 439	59 585	69 948
<b>Zysk (strata) brutto ze sprzedaży</b>		<b>149 248</b>	<b>160 018</b>	<b>92 907</b>	<b>106 821</b>
Koszty sprzedaży	3	129 370	122 776	67 221	65 977
Koszty ogólnego zarządu	3	28 210	25 540	14 117	13 181
Pozostałe przychody operacyjne	5	2 417	3 448	1 625	2 752
Zysk ze zbycia niefinansowych aktywów trwałych		0	24	0	120
Pozostałe koszty operacyjne	5a	3 268	4 042	2 816	2 130
Strata ze zbycia niefinansowych aktywów trwałych		71	0	74	0
<b>Zysk (strata) na działalności operacyjnej</b>		<b>-9 254</b>	<b>11 132</b>	<b>10 304</b>	<b>28 405</b>
Przychody finansowe	6	10 306	182	8 735	144
<i>w tym: z tyt. leasingu finansowego lokali handlowych oraz powierzchni biurowych</i>		<i>7 719</i>	<i>0</i>	<i>7 259</i>	<i>0</i>
Koszty finansowe	6a	3 458	10 398	1 973	5 375
<i>w tym: z tyt. leasingu lokali handlowych oraz powierzchni biurowych</i>	6a	<i>1 283</i>	<i>4 261</i>	<i>653</i>	<i>1 558</i>
<b>Zysk (strata) brutto</b>		<b>-2 406</b>	<b>916</b>	<b>17 066</b>	<b>23 174</b>
Podatek dochodowy	7,8	400	861	3 975	4 905
<b>Zysk (strata) roku z działalności kontynuowanej</b>		<b>-2 806</b>	<b>55</b>	<b>13 091</b>	<b>18 269</b>
<b>DZIAŁALNOŚĆ ZANIECHANA</b>					
Zysk (strata) roku z działalności zaniechanej		0	0	0	0
<b>Zysk (strata) roku obrotowego</b>		<b>-2 806</b>	<b>55</b>	<b>13 091</b>	<b>18 269</b>
Zysk (strata) na jedną akcję zwykłą z działalności kontynuowanej i zaniechanej					
- podstawowy		-0,01	0,00	0,06	0,08
- rozwodniony		-0,01	0,00	0,06	0,08

\*-dane nieaudytowane

## JEDNOSTKOWE SKRÓCONE ŚRÓDROCZNE SPRAWOZDANIE Z CAŁKOWITYCH DOCHODÓW

za okres 6 miesięcy zakończony dnia 30 czerwca 2023 roku

Nota	w tys. zł			
	I półrocze 2023 okres od 01-01-2023 do 30-06-2023	I półrocze 2022 okres od 01-01-2022 do 30-06-2022	2 kwartał 2023* okres od 01-04-2023 do 30-06-2023	2 kwartał 2022* okres od 01-04-2022 do 30-06-2022
<b>Wynik netto za okres sprawozdawczy</b>	<b>-2 806</b>	<b>55</b>	<b>13 091</b>	<b>18 269</b>
Pozostałe całkowite dochody, w tym:	0	0	0	0
Podlegające przeklasyfikowaniu do wyniku	0	0	0	0
Niepodlegające przeklasyfikowaniu do wyniku	0	0	0	0
<b>Całkowity dochód za okres</b>	<b>-2 806</b>	<b>55</b>	<b>13 091</b>	<b>18 269</b>

\*-dane nieaudytowane

## JEDNOSTKOWE SKRÓCONE ŚRÓDROCZNE SPRAWOZDANIE Z SYTUACJI FINANSOWEJ

na dzień 30 czerwca 2023 roku

Nota	w tys. zł		
	30.06.2023	31.12.2022	30.06.2022
<b>Aktywa</b>			
<b>Aktywa trwałe</b>	<b>694 774</b>	<b>687 216</b>	<b>696 202</b>
Wartość firmy	120 855	120 855	120 855
Inne wartości niematerialne i prawne	116 864	117 058	115 753
Rzeczowe aktywa trwałe	21 597	21 545	20 212
Nieruchomości inwestycyjne	874	874	874
Aktywa z tytułu praw do użytkowania	134 364	128 075	137 671
Należności długoterminowe	111	65	130
Udzielone pożyczki długoterminowe	3 737	1 967	1 409
Udziały i akcje	283 829	283 834	283 834
Inne inwestycje długoterminowe	0	0	4
Aktywa z tytułu odroczonego podatku dochodowego	12 543	12 943	15 460
<b>Aktywa obrotowe</b>	<b>231 393</b>	<b>277 959</b>	<b>269 976</b>
Zapasy	173 306	205 614	213 559
Należności z tytułu kaucji krótkoterminowe	162	73	0
Należności z tytułu dostaw i usług oraz pozostałe należności i aktywa obrotowe	6 313	6 220	7 550
Należności z tytułu podatku dochodowego od osób prawnych	0	0	0
Krótkoterminowa część udzielonych pożyczek długoterminowych	500	0	0

	w tys. zł			
	Nota	30.06.2023	31.12.2022	30.06.2022
Środki pieniężne i ich ekwiwalenty	17	51 112	66 052	48 867
<b>Aktywa razem</b>		<b>926 167</b>	<b>965 175</b>	<b>966 178</b>

	w tys. zł			
	Nota	30.06.2023	31.12.2022	30.06.2022
<b>Pasywa</b>				
<b>Kapitał własny</b>		<b>650 394</b>	<b>700 091</b>	<b>651 787</b>
Kapitał podstawowy		49 122	49 122	49 122
Kapitał zapasowy		581 496	580 028	580 028
Kapitał rezerwowy		17 390	17 390	17 390
Zyski zatrzymane		2 386	53 551	5 247
<b>Zobowiązania i rezerwy długoterminowe</b>		<b>94 394</b>	<b>101 992</b>	<b>118 246</b>
Zobowiązania z tytułu kaucji długoterminowe		11	11	0
Zobowiązania z tytułu leasingu	19	88 421	93 284	106 174
<i>w tym: z tytułu leasingu lokali handlowych oraz powierzchni biurowych</i>		<i>87 812</i>	<i>92 807</i>	<i>105 949</i>
Kredyty i pożyczki długoterminowe	18	5 505	8 240	11 531
Rezerwy długoterminowe	22	457	457	541
<b>Zobowiązania i rezerwy krótkoterminowe</b>		<b>181 379</b>	<b>163 092</b>	<b>196 145</b>
Zobowiązania z tytułu leasingu	19	56 589	57 865	59 228
<i>w tym: z tytułu leasingu lokali handlowych oraz powierzchni biurowych</i>		<i>56 219</i>	<i>57 621</i>	<i>59 012</i>
Zobowiązania z tytułu dostaw i usług oraz pozostałe zobowiązania	20	108 023	89 588	120 886
Zobowiązania z tytułu podatku dochodowego od osób prawnych		0	0	0
Kredyty i pożyczki krótkoterminowe oraz krótkoterminowa część kredytów i pożyczek długoterminowych	18	5 467	5 449	6 126
Rezerwy krótkoterminowe	22	11 300	10 190	9 905
<b>Zobowiązania i rezerwy razem</b>		<b>275 773</b>	<b>265 084</b>	<b>314 391</b>
<b>Pasywa razem</b>		<b>926 167</b>	<b>965 175</b>	<b>966 178</b>



## JEDNOSTKOWE SKRÓCONE ŚRÓDROCZNE SPRAWOZDANIE ZE ZMIAN W KAPITALE WŁASNYM

za okres 6 miesięcy zakończony 30 czerwca 2023 roku

	w tys. zł				
	Kapitał podstawowy	Kapitał zapasowy	Kapitał rezerwowy	Niepodzielny wynik finansowy	Kapitał własny razem
<b>Saldo na 01.01.2022</b>	<b>49 122</b>	<b>620 017</b>	<b>17 390</b>	<b>5 060</b>	<b>691 589</b>
Podział zysku netto / pokrycie straty	0	-132	0	132	0
Zysk (Strata) netto za rok obrotowy	0	0	0	55	55
Dywidendy	0	-39 857	0	0	-39 857
Emisja akcji	0	0	0	0	0
<b>Saldo na 30.06.2022</b>	<b>49 122</b>	<b>580 028</b>	<b>17 390</b>	<b>5 247</b>	<b>651 787</b>
<b>Saldo na 01.01.2022</b>	<b>49 122</b>	<b>620 017</b>	<b>17 390</b>	<b>5 060</b>	<b>691 589</b>
Podział zysku netto / pokrycie straty	0	-132	0	132	0
Zysk (Strata) netto za rok obrotowy	0	0	0	48 359	48 359
Dywidendy	0	-39 857	0	0	-39 857
Emisja akcji	0	0	0	0	0
<b>Saldo na 31.12.2022</b>	<b>49 122</b>	<b>580 028</b>	<b>17 390</b>	<b>53 551</b>	<b>700 091</b>
<b>Saldo na 01.01.2023</b>	<b>49 122</b>	<b>580 028</b>	<b>17 390</b>	<b>53 551</b>	<b>700 091</b>
Podział zysku netto / pokrycie straty	0	48 359	0	-48 359	0
Zysk (Strata) netto za rok obrotowy	0	0	0	-2 806	-2 806
Dywidendy	0	-46 891	0	0	-46 891
Emisja akcji	0	0	0	0	0
<b>Saldo na 30.06.2023</b>	<b>49 122</b>	<b>581 496</b>	<b>17 390</b>	<b>2 386</b>	<b>650 394</b>

# JEDNOSTKOWE SKRÓCONE ŚRÓDROCZNE SPRAWOZDANIE Z PRZEPLÝWÓW PIENIĘŻNYCH

za okres 6 miesięcy zakończony dnia 30 czerwca 2023 roku

	w tys. zł		
	Nota	I półrocze 2023 okres od 01-01-2023 do 30-06-2023	I półrocze 2022 okres od 01-01-2022 do 30-06-2022
<b>Przepływy środków pieniężnych z działalności operacyjnej</b>			
<b>Zysk przed opodatkowaniem</b>		<b>-2 406</b>	<b>916</b>
Amortyzacja	3	33 348	30 321
Zysk (strata) na inwestycjach		71	-24
Podatek dochodowy zapłacony		0	-1 419
Koszty z tytułu odsetek		2 268	1 917
Zmiana stanu rezerw		1 111	-465
Zmiana stanu zapasów		32 309	15 105
Zmiana stanu należności		-228	-264
Zmiana stanu zobowiązań krótkoterminowych, z wyjątkiem pożyczek i kredytów		-34 237	371
Inne korekty	17a	-711	648
<b>Przepływy pieniężne netto z działalności operacyjnej</b>		<b>31 525</b>	<b>47 106</b>
Otrzymane odsetki		1 028	164
Wpływy ze sprzedaży rzeczowych aktywów trwałych i aktywów przeznaczonych do sprzedaży		685	2 176
Wpływy z tytułu spłaty udzielonych pożyczek		0	0
Nabycie wartości niematerialnych i prawnych		-306	-214
Nabycie rzeczowych aktywów trwałych		-5 956	-4 260
Wydatki z tytułu udzielonej pożyczki spółkom zależnym		-2 670	-636
<b>Przepływy pieniężne netto z działalności inwestycyjnej</b>		<b>-7 219</b>	<b>-2 770</b>
Spłaty kredytów i pożyczek		-2 760	-2 760
Płatności zobowiązań z tytułu pozostałych umów leasingu		-150	-196
Odsetki zapłacone pozostałe		-946	-574
Odsetki zapłacone z tytułu umów leasingu finansowego		-1 322	-1 343
Płatności zobowiązań z tytułu umów leasingu dotyczących lokali handlowych oraz powierzchni biurowych		-34 068	-31 228
<b>Przepływy pieniężne netto z działalności finansowej</b>		<b>-39 246</b>	<b>-36 101</b>
<b>Zwiększenie (zmniejszenie) netto stanu środków pieniężnych i ekwiwalentów środków pieniężnych</b>		<b>-14 940</b>	<b>8 235</b>
<b>Środki pieniężne i ich ekwiwalenty na początek okresu</b>		<b>66 052</b>	<b>40 632</b>



Nota	w tys. zł	
	I półrocze 2023 okres od 01-01-2023 do 30-06-2023	I półrocze 2022 okres od 01-01-2022 do 30-06-2022
Zmiana stanu środków pieniężnych z tytułu różnic kursowych	0	0
<b>Środki pieniężne i ich ekwiwalenty na koniec okresu</b>	<b>51 112</b>	<b>48 867</b>

## WYBRANE INFORMACJE I OBJAŚNIENIA DO JEDNOSTKOWEGO SKRÓCONEGO ŚRÓDROCZNEGO SPRAWOZDANIA FINANSOWEGO

### 1. INFORMACJE OGÓLNE

#### 1.1. NAZWA, SIEDZIBA, PRZEDMIOT DZIAŁALNOŚCI

VRG S.A. (dalej również jako „Spółka dominująca” lub „Emitent”) z siedzibą w Krakowie, ul. Pilotów 10, kod: 31-462.

Spółka została zarejestrowana w Sądzie Rejonowym dla Krakowa Śródmieścia, XI Wydział Gospodarczy Krajowego Rejestru Sądowego (KRS) pod numerem KRS 0000047082. Państwo rejestracji: Polska.

Przedmiotem przeważającej działalności Spółki wg Polskiej Klasyfikacji Działalności (PKD) jest sprzedaż detaliczna odzieży prowadzona w wyspecjalizowanych sklepach (PKD 47.71.Z).

Za datę powstania samodzielnego przedsiębiorstwa, którego następcą prawnym jest Spółka VRG S.A. można uznać 10 października 1948 roku - data wydania zarządzenia Ministra Przemysłu i Handlu w sprawie utworzenia przedsiębiorstwa państwowego pod nazwą „Krakowskie Zakłady Przemysłu Odzieżowego”. W dniu 30 kwietnia 1991 roku zostało zarejestrowane przez Sąd Rejonowy dla Krakowa Śródmieścia w Krakowie, V Wydział Gospodarczy przekształcenie przedsiębiorstwa państwowego w Jednoosobową Spółkę Skarbu Państwa.

Spółka jest jedną z pierwszych firm, które zadebiutowały na Gieldzie Papierów Wartościowych w Warszawie S.A. Debiut giełdowy VRG S.A. miał miejsce 30 września 1993 roku.

Zarys historii korporacyjnej Spółki.

#### ZARYS HISTORII KORPORACYJNEJ SPÓŁKI

1948	Zarządzenie Ministra Przemysłu i Handlu w sprawie utworzenia przedsiębiorstwa państwowego pod nazwą „Krakowskie Zakłady Przemysłu Odzieżowego”.
1991	Przekształcenie w jednoosobową spółkę Skarbu Państwa pod firmą: Zakłady Przemysłu Odzieżowego „Vistula” Spółka Akcyjna.
1993	Debiut Emitenta na Gieldzie Papierów Wartościowych w Warszawie S.A.
2001	Rejestracja nowej nazwy spółki: Vistula Spółka Akcyjna.
2005	Początek procesu intensywnej rozbudowy sieci sprzedaży oraz odnowienia pozytywnego wizerunku marki Vistula.

2006	Połączenie ze spółką Wólczanka S.A. (zmiana nazwy spółki na Vistula & Wólczanka S.A.) .
2008	Przejęcie kontroli i połączenie ze spółką W.KRUK S.A. w Poznaniu (zmiana nazwy spółki na Vistula Group S.A.).
2015	Przeniesienie działalności jubilerskiej prowadzonej pod marką W.KRUK do spółki zależnej W.KRUK S.A.
2018	Połączenie ze spółką Bytom S.A. (zmiana nazwy spółki na VRG S.A.).
2019	Połączenie ze spółką zależną BTM 2 Sp. z o.o.

Czas trwania Emitenta jest nieoznaczony.

## 1.2. SKŁAD ZARZĄDU I RADY NADZORCZEJ SPÓŁKI

### ZARZĄD

Na dzień 30 czerwca 2023 roku skład Zarządu VRG S.A. był następujący:

Zarząd	<b>Janusz Płocica</b> Prezes Zarządu	<b>Marta Fryzowska</b> Wiceprezeska Zarządu	<b>Łukasz Bernacki</b> Wiceprezes Zarządu	<b>Michał Zimnicki</b> Wiceprezes Zarządu
--------	---	--	--	--

W okresie od 1 stycznia 2023 roku do 30 czerwca 2023 roku w składzie Zarządu Spółki nie zaszły zmiany.

W okresie od dnia bilansowego, tj. 30 czerwca 2023 roku do dnia podpisania niniejszego sprawozdania powyższy skład Zarządu nie uległ zmianie.

### RADA NADZORCZA

Na dzień 30 czerwca 2023 roku skład Rady Nadzorczej VRG S.A. był następujący:

Rada Nadzorcza	<b>Mateusz Kolański</b> Przewodniczący Rady Nadzorczej	<b>Jan Pilch</b> Zastępca Przewodniczącego Rady Nadzorczej	<b>Marcin Gomola</b> Członek Rady Nadzorczej	<b>Wacław Szary</b> Członek Rady Nadzorczej
		<b>Piotr Kaczmarek</b> Członek Rady Nadzorczej	<b>Piotr Stępiak</b> Członek Rady Nadzorczej	<b>Andrzej Szumański</b> Członek Rady Nadzorczej

W okresie od 1 stycznia 2023 roku do 30 czerwca 2023 roku w składzie Rady Nadzorczej Spółki nie zaszły zmiany.

W okresie od dnia bilansowego, tj. 30 czerwca 2023 roku do dnia podpisania niniejszego sprawozdania skład Rady Nadzorczej Spółki nie uległ zmianie.

## 1.3. KONTYNUACJA DZIAŁALNOŚCI

Jednostkowe skrócone śródroczne sprawozdanie finansowe Spółki (dalej również jako „VRG S.A.”) zostało sporządzone przy założeniu kontynuacji działalności gospodarczej przez Spółkę w niezmiennionej formie i zakresie przez okres co najmniej 12 miesięcy od dnia, na który sporządzono sprawozdanie finansowe, tj. 30 czerwca 2023 roku. W opinii Zarządu na dzień zatwierdzenia niniejszego jednostkowego śródrocznego sprawozdania finansowego nie istnieją przesłanki i okoliczności wskazujące na zagrożenie kontynuacji działalności przez Spółkę w dającej się przewidzieć przyszłości.

## 2. PODSTAWA SPORZĄDZENIA SPRAWOZDANIA FINANSOWEGO

Niniejsze śródroczne skrócone jednostkowe sprawozdanie finansowe zostało sporządzone zgodnie z Międzynarodowym Standardem Rachunkowości nr 34 „Śródroczna Sprawozdawczość Finansowa” zatwierdzonym przez UE („MSR34”). Śródroczne jednostkowe sprawozdanie finansowe przedstawia sytuację finansową Spółki na dzień 30 czerwca 2023 roku oraz 31 grudnia 2022 roku i 30 czerwca 2022 roku, wyniki jej działalności za okres 6 i 3 miesiące zakończony dnia 30 czerwca 2023 roku i 30 czerwca 2022 roku oraz przepływy pieniężne za okres 6 miesięcy zakończony dnia 30 czerwca 2023 roku i 30 czerwca 2022 roku.

Niniejsze śródroczne skrócone skonsolidowane sprawozdanie finansowe zostało sporządzone w oparciu o koncepcję kosztu.

Śródroczne jednostkowe sprawozdanie finansowe nie obejmuje wszystkich informacji oraz ujawnień wymaganych w rocznym sprawozdaniu finansowym i należy je czytać łącznie ze jednostkowym sprawozdaniem finansowym Spółki za rok zakończony 31 grudnia 2022 roku zatwierdzonym do publikacji w dniu 4 kwietnia 2023 roku.

Ponadto podstawę sporządzenia niniejszego jednostkowego skróconego śródrocznego sprawozdania finansowego stanowi rozporządzenie Ministra Finansów z dnia 29 marca 2018 roku w sprawie informacji bieżących i okresowych przekazywanych przez emitentów papierów wartościowych oraz warunków uznawania za równoważne informacji wymaganych przepisami prawa państwa niebędącego państwem członkowskim (Dz.U. z 2018 poz. 757).

Śródroczne skrócone jednostkowe sprawozdanie finansowe za okres I półrocza 2023 roku sporządzone zostało w złotych polskich z zaokrągleniem do pełnych tysięcy (tys. zł.). Walutą funkcjonalną Spółki jest polski złoty.

## 3. ZASADY RACHUNKOWOŚCI

W okresie od 1 stycznia 2023 roku do 30 czerwca 2023 roku nie dokonano w Spółce zmiany przyjętych zasad rachunkowości i sposobów sporządzania sprawozdania finansowego. Przyjęte przez Spółkę zasady rachunkowości stosowane były w sposób ciągły w odniesieniu do wszystkich okresów prezentowanych w sprawozdaniu finansowym.

Zmiany do opublikowanych Standardów i Interpretacji zostały przedstawione w pkt. 6 Śródrocznego skonsolidowanego sprawozdania finansowego.

## 4. KURSY STOSOWANE DO WYCENY AKTYWÓW I PASYWÓW

Poszczególne pozycje aktywów i pasywów przeliczone na EURO zostały według średniego kursu z dnia 30.06.2023 roku ogłoszonego przez NBP, który wynosił 4,4503 zł/EUR. Poszczególne pozycje rachunku zysków i strat zostały przeliczone na EURO według kursu 4,6130 zł/EUR, który stanowi średnią arytmetyczną średnich kursów EURO ustalonych przez NBP na ostatni dzień każdego zakończonego miesiąca objętego raportem.

Do wyczenia kursu średniego przyjęto następujące kursy EURO z dnia: 31.01.23 – 4,7089 zł/EUR, 28.02.23 – 4,717 zł/EUR, 31.03.23 – 4,6755 zł/EUR, 28.04.23 – 4,5889 zł/EUR, 31.05.23 – 4,5376 zł/EUR, 30.06.23 – 4,4503 zł/EUR.

Dane porównywalne dla poszczególnych pozycji aktywów i pasywów przeliczone na EURO zostały według kursu średniego ogłoszonego przez NBP, obowiązującego na ostatni dzień okresów sprawozdawczych, tj. na 31.12.2022 roku, który wyniósł 4,6899 zł/EURO oraz na 30.06.2022 roku, który wyniósł 4,6806 zł/EURO. Dane porównywalne dla poszczególnych pozycji rachunku zysków i strat zostały przeliczone na EURO według kursów stanowiących średnią arytmetyczną średnich kursów EURO ustalonych przez NBP na ostatni dzień każdego zakończonego miesiąca okresu porównawczego tj. od 01.01.2022 roku do 30.06.2022 roku, który wyniósł 4,6427 zł/EURO.

## 5. WAŻNIEJSZE SZACUNKI I OSĄDY

Sporządzenie sprawozdania zgodnie z MSSF wymaga od Zarządu Spółki dokonania szacunków, ocen oraz przyjęcia założeń, które mają wpływ na stosowane zasady rachunkowości oraz na prezentowane kwoty aktywów i pasywów oraz kosztów i przychodów. Szacunki i założenia są dokonywane na bazie dostępnych danych historycznych a także w oparciu o inne czynniki uważane w danych warunkach za właściwe. Wyniki tych działań tworzą podstawę do dokonywania szacunków w odniesieniu do wartości bilansowych aktywów i pasywów, których nie można jednoznacznie określić na podstawie innych źródeł. Zasadność powyższych szacunków i założeń jest weryfikowana na bieżąco.

Korekty dotyczące szacunków są ujmowane w okresie, w którym dokonano zmian w przyjętych szacunkach, pod warunkiem, że korekta dotyczy tylko tego okresu lub w okresie, w którym dokonano zmian i w okresach następnych (ujęcie prospektywne), jeśli korekta dotyczy zarówno okresu bieżącego jak i okresów następnych. Informacja o szacunkach prezentowana jest w nocie nr 26.

## 6. NOTY UZUPEŁNIAJĄCE DO SPRAWOZDAŃ FINANSOWYCH

### NOTA 1 PRZYCHODY

Analiza przychodów Spółki	w tys. zł			
	I półrocze 2023 okres od 01-01-2023 do 30-06-2023	I półrocze 2022 okres od 01-01-2022 do 30-06-2022	2 kwartał 2023* okres od 01-04-2023 do 30-06-2023	2 kwartał 2022* okres od 01-04-2022 do 30-06-2022
Przychody ze sprzedaży produktów, towarów i materiałów	260 521	279 262	152 395	176 673
Przychody z tytułu najmu nieruchomości	198	195	97	96
Przychody z tytułu pozostałego najmu trwałego	0	0	0	0
<b>Razem przychody ze sprzedaży</b>	<b>260 719</b>	<b>279 457</b>	<b>152 492</b>	<b>176 769</b>
Zysk ze zbycia niefinansowych aktywów trwałych	0	24	0	120
Pozostałe przychody operacyjne	2 417	3 448	1 625	2 752
Przychody finansowe	10 306	182	8 735	144
<b>Razem</b>	<b>273 442</b>	<b>283 111</b>	<b>162 852</b>	<b>179 785</b>

\*-dane nieaudytowane

Spadek sprzedaży w I półroczu 2023 w stosunku do I półrocza 2022 roku był spowodowany m.in. czynnikami makroekonomicznymi (inflacja, wzrost stóp procentowych), niekorzystnie wpływającymi na zachowania konsumentów (zmniejszenie się liczby wejść klientów do salonów).

Z uwagi na charakter prowadzonego przez Spółkę głównego typu działalności (handel detaliczny) nie występuje koncentracja sprzedaży do klientów, których udział w ogólnej wartości przychodów ze sprzedaży przekraczałby 10%.



### NOTA 2 SEGMENTY WEDŁUG RODZAJU DZIAŁALNOŚCI I PODZIAŁU GEOGRAFICZNEGO

Spółka VRG S.A. specjalizuje się w projektowaniu oraz sprzedaży detalicznej markowej odzieży męskiej i damskiej pozycjonowanej w średnim i wyższym segmencie r. Spółka wyróżnia jeden segment operacyjny działalności: odzieżowy.

Spółka VRG S.A. koncentruje się przede wszystkim na projektowaniu, produkcji oraz sprzedaży detalicznej klasycznej odzieży takiej jak garnitury, marynarki, spodnie, koszule oraz akcesoria. Podstawową ofertę stanowi formalna i nieformalna kolekcja mody pod markami własnymi. Spółka VRG S.A. posiada wyształcone kompetencje w zakresie kreacji oraz dystrybucji kolekcji formalnych oraz smart casual. Spółka VRG

S.A. poprzez swoje czołowe marki pozycjonowana jest w segmencie odzieży markowej średniej i wyższej klasy. Odzież ta wykonana z wysokiej jakości tkanin posiada wiele walorów użytkowych jest jednocześnie bardzo konkurencyjna pod względem cenowym wobec zachodnioeuropejskich producentów.

#### MARKI WŁASNE LINII VISTULA:


VISTULA	
<p>Vistula to marka z wieloletnią tradycją, która w swoich projektach łączy ponadczasowe fasony, wzory i kroje z aktualnymi trendami modowymi, nadając klasycznym ubraniom nowoczesnego charakteru.</p> <p>Szeroki asortyment marki odpowiada na potrzeby zarówno mężczyzn, jak i kobiet, oferując niewychodzące z mody elementy garderoby, z których można z łatwością stworzyć stylizacje na różne okazje. Od T-shirtów i polo poprzez swetry i golfy aż po odzież wierzchnią – Vistula to nie tylko garnitury.</p> <p>Marka stawia na produkty uniwersalne, które odpowiednio zestawione i wzbogacone dodatkami dodają szyku każdej stylizacji. Priorytetem jest poczucie komfortu i dodanie pewności siebie klientowi i klientce, którzy za pomocą ubrań od Vistula podkreślają własny niepowtarzalny styl.</p>	
	
<p>Na polskim rynku od 1967 roku, jest podstawową formalną linią mody męskiej. Marka Vistula posiada szeroką ofertę garniturów, marynarek, spodni i koszul oraz innych akcesoriów komplementarnych.</p>	<p>Marka damska wprowadzona w 2021 roku. Kolekcja została stworzona z myślą o kobietach, które cenią sobie jakość, komfort oraz ponadczasowy charakter produktów. VISTULA WOMAN dopracowana w detalach zaskakuje klasycznymi fasonami i modnymi wzorami. Znajdują się w niej produkty na wiele okazji – odzież wierzchnia (klasyczne płaszcze, casualowe kurtki puchowe oraz skórzane), marynarki i eleganckie spodnie, spódnice, sukienki, koszule, a także jeansy, swetry i t-shirty oraz oferta akcesoriów (buty, paski, czapki i rękawiczki).</p>

#### MARKA BYTOM:

BYTOM

<p>BYTOM to polska marka z historią rozpoczynającą się w 1945 roku, w której tradycja spotyka się ze współczesną wizją krawiectwa i mody męskiej. Bazując na ponad kilkudziesięcioletnim dziedzictwie, marka oferuje kolekcje mody męskiej, w której szczególne miejsce zajmują garnitury stworzone ze szlachetnych włoskich tkanin, uszyte w polskich szwalniach.</p> <p>BYTOM to nie tylko sztuka krawiectwa. Marka odwołuje się do polskiego dziedzictwa kulturowego tworząc limitowane kolekcje inspirowane twórczością wybitnych osobowości, zapraszając do współpracy osoby mające istotny wpływ na rozwój polskiej kultury i sztuki.</p>

#### MARKA WÓLCZANKA:

WÓLCZANKA

<p>Jest marką istniejącą od 1948 roku. Wólczanka szyje koszule od pokoleń. Lata doświadczeń uczyniły z niej eksperta i pozwoliły zdobyć zaufanie milionów Klientów, dzięki czemu dziś z powodzeniem poszerza ofertę o kolejne asortymenty takie jak spodnie, spódnice, sukienki, kurtki, płaszcze, marynarki, polo, t-shirty. Ofertę marki stanowią koszule męskie, a od sezonu Jesień-Zima 2014 również damskie, zarówno formalne jak i typu casual. Jako ekspert dobrej jakości koszul, rozszerza ten asortyment i stawia na kreowanie świeżej, nowoczesnej marki. Wólczanka to najnowsze trendy, piękne nadruki, komfortowe ubrania dla niej i dla niego – a przede wszystkim wizerunek, ukazujący radość życia i możliwość dokonywania modowych wyborów, blisko swoich potrzeb.</p>

Spółka VRG S.A. systematycznie poszerza asortyment artykułów komplementarnych w swoich salonach firmowych obejmujący między innymi ofertę produktów smart casual, ekskluzywną galanterię skórzaną oraz obuwie. Oferowane akcesoria są aktualnie jedną z najszybciej rosnących kategorii towarowych i zarazem cechują się wysoką marżą handlową.

## DZIAŁALNOŚĆ PRODUKCYJNA:

Działalność produkcyjna w części odzieżowej w okresie I półrocza 2023 roku była prowadzona między innymi w spółce w 100% zależnej od VRG S.A., działającej pod nazwą WSM Factory Sp. z o.o. prowadzącej zakład produkcyjny w Ostrowcu Świętokrzyskim. W związku z ogłoszoną w dniu 2 czerwca 2023 roku upadłością spółki WSM Factory Sp. z o.o. VRG S.A. straciła kontrolę na spółką, albowiem zarząd nad masą upadłościową przejął syndyk.

W związku z powyższym od dnia 2 czerwca 2023 roku w części odzieżowej nie funkcjonuje własna działalność produkcyjna. W ramach segmentu odzieżowego VRG S.A. współpracuje ze sprawdzonymi producentami niezależnymi, którzy gwarantują zapewnienie usług szycia i konfekcjonowania na najwyższym poziomie oraz oferują konkurencyjne warunki cenowe.

## SPRZEDAŻ DETALICZNA I HURTOWA WYROBÓW ODZIEŻOWYCH

	w tys. zł			
	I półrocze 2023 okres od 01-01-2023 do 30-06-2023	I półrocze 2022 okres od 01-01-2022 do 30-06-2022	2 kwartał 2023* okres od 01-04-2023 do 30-06-2023	2 kwartał 2022* okres od 01-04-2022 do 30-06-2022
Sprzedaż na rzecz klientów zewnętrznych	260 719	279 457	152 492	176 769
<b>Zysk brutto na sprzedaży</b>	<b>149 248</b>	<b>160 018</b>	<b>92 907</b>	<b>106 821</b>
Koszty operacyjne segmentu	157 580	148 316	81 338	79 158
<i>w tym amortyzacja</i>	33 348	30 321	16 741	14 968
Pozostałe przychody i koszty operacyjne	-922	-570	-1 265	742
Przychody i koszty finansowe	6 848	-10 216	6 762	-5 231
Podatek	400	861	3 975	4 905
<b>Wynik netto</b>	<b>-2 806</b>	<b>55</b>	<b>13 091</b>	<b>18 269</b>

\*-dane nieaudytowane

Szczegółowe informacje odnośnie pozostałych przychodów i kosztów operacyjnych oraz przychodów i kosztów finansowych zostały zaprezentowane w nocie nr 5,5a,6,6a.

Szczegółowe informacje odnośnie podziału sprzedaży na kanały i marki oraz przyczynach zmian r/r zostały zaprezentowane w Sprawozdaniu Zarządu Grupy.

## GEOGRAFICZNE SEGMENTY DZIAŁALNOŚCI KONTYNUOWANEJ:

W zakresie segmentów geograficznych całość działalności Spółki realizowana jest w Rzeczypospolitej Polskiej, część sprzedaży dotyczy wysyłki towarów Spółki zagranicę.

Przychody ze sprzedaży na różnych rynkach pod względem lokalizacji geograficznej	w tys. zł			
	I półrocze 2023 okres od 01-01-2023 do 30-06-2023	I półrocze 2022 okres od 01-01-2022 do 30-06-2022	2 kwartał 2023* okres od 01-04-2023 do 30-06-2023	2 kwartał 2022* okres od 01-04-2022 do 30-06-2022
Polska	260 704	279 220	152 477	176 667
Strefa EURO	15	237	15	102
<b>Razem</b>	<b>260 719</b>	<b>279 457</b>	<b>152 492</b>	<b>176 769</b>

\*-dane nieaudytowane

### NOTA 3 KOSZTY DZIAŁALNOŚCI OPERACYJNEJ

Koszty działalności operacyjnej	w tys. zł			
	I półrocze 2023 okres od 01-01-2023 do 30-06-2023	I półrocze 2022 okres od 01-01-2022 do 30-06-2022	2 kwartał 2023* okres od 01-04-2023 do 30-06-2023	2 kwartał 2022* okres od 01-04-2022 do 30-06-2022
Amortyzacja	33 348	30 321	16 741	14 968
Zużycie surowców i materiałów	23 597	24 783	10 274	10 512
Wartość sprzedanych towarów	109 663	117 209	59 079	68 632
Zmiana stanu produktów i produkcji w toku	-37 427	-39 902	-15 400	-15 339
Koszty wynagrodzeń	40 973	38 087	21 056	20 552
Pozostałe koszty rodzajowe	15 592	13 637	8 246	7 372
Koszty usług obcych	83 305	83 620	40 927	42 409
<b>Razem koszty sprzedanych produktów, towarów i materiałów, dystrybucji oraz koszty ogólnego zarządu</b>	<b>269 051</b>	<b>267 755</b>	<b>140 923</b>	<b>149 106</b>

\*-dane nieaudytowane

### NOTA 4 KOSZTY WYNAGRODZEŃ

Ogólne wynagrodzenie w podziale na płace, ubezpieczenia i inne (kwotowo):	w tys. zł			
	I półrocze 2023 okres od 01-01-2023 do 30-06-2023	I półrocze 2022 okres od 01-01-2022 do 30-06-2022	2 kwartał 2023* okres od 01-04-2023 do 30-06-2023	2 kwartał 2022* okres od 01-04-2022 do 30-06-2022
<b>Razem wynagrodzenia, w tym:</b>	<b>40 973</b>	<b>38 087</b>	<b>21 056</b>	<b>20 552</b>
Płace	33 891	31 448	17 490	17 005
Ubezpieczenia społeczne i inne świadczenia	7 082	6 639	3 566	3 547

\*-dane nieaudytowane

W okresie sprawozdawczym wypłacono odprawy ekonomiczne w wysokości 61 tys. PLN oraz 66 tys. PLN odszkodowania z tytułu zakazu konkurencji. Spółka prezentuje odprawy i odszkodowania w pozostałych kosztach operacyjnych.

### NOTA 5 POZOSTAŁE PRZYCHODY OPERACYJNE

Pozostałe przychody operacyjne	w tys. zł			
	I półrocze 2023 okres od 01-01-2023 do 30-06-2023	I półrocze 2022 okres od 01-01-2022 do 30-06-2022	2 kwartał 2023* okres od 01-04-2023 do 30-06-2023	2 kwartał 2022* okres od 01-04-2022 do 30-06-2022
Zysk ze zbycia niefinansowych aktywów trwałych	0	24	0	120
Inne przychody operacyjne w tym:	2 417	3 448	1 625	2 752
z tyt. rozwiązania odpisów aktualizujących towarów/materiałów	393	1 709	393	1 709
z tyt. likwidacji umów wycenianych zgodnie z MSSF 16	658	631	0	0
<b>Razem</b>	<b>2 417</b>	<b>3 472</b>	<b>1 625</b>	<b>2 872</b>

\*-dane nieaudytowane



## NOTA 5A POZOSTAŁE KOSZTY OPERACYJNE

Pozostałe koszty operacyjne	w tys. zł			
	I półrocze 2023 okres od 01-01-2023 do 30-06-2023	I półrocze 2022 okres od 01-01-2022 do 30-06-2022	2 kwartał 2023* okres od 01-04-2023 do 30-06-2023	2 kwartał 2022* okres od 01-04-2022 do 30-06-2022
Strata ze zbycia niefinansowych aktywów trwałych	71	0	74	0
Odpisy z tytułu utraty wartości materiałów	0	231	0	231
Odpisy aktualizujące wartość towarów	288	0	288	0
Przekazanie darowizny	475	518	229	28
Koszty likwidacji składników majątku obrotowego	308	1 492	307	178
Pozostałe w tym:	2 197	1 801	1 992	1 693
<i>rezerwa na przyszłe zobowiązania</i>	870	528	870	528
<i>odprawy ekonomiczne</i>	61	955	51	916
<b>Razem</b>	<b>3 339</b>	<b>4 042</b>	<b>2 890</b>	<b>2 130</b>

\*-dane nieaudytowane

## NOTA 6 PRZYCHODY FINANSOWE

Przychody finansowe	w tys. zł			
	I półrocze 2023 okres od 01-01-2023 do 30-06-2023	I półrocze 2022 okres od 01-01-2022 do 30-06-2022	2 kwartał 2023* okres od 01-04-2023 do 30-06-2023	2 kwartał 2022* okres od 01-04-2022 do 30-06-2022
Odsetki od lokat bankowych i pożyczek udzielonych	1 028	164	450	127
Zysk z tytułu różnic kursowych	9 276	0	8 284	0
<i>w tym: z tyt. leasingu lokali handlowych oraz powierzchni biurowych</i>	7 719	0	7 259	0
Pozostałe	2	18	1	17
<b>Razem</b>	<b>10 306</b>	<b>182</b>	<b>8 735</b>	<b>144</b>

\*-dane nieaudytowane

## NOTA 6A KOSZTY FINANSOWE

Koszty finansowe	w tys. zł			
	I półrocze 2023 okres od 01-01-2023 do 30-06-2023	I półrocze 2022 okres od 01-01-2022 do 30-06-2022	2 kwartał 2023* okres od 01-04-2023 do 30-06-2023	2 kwartał 2022* okres od 01-04-2022 do 30-06-2022
Odsetki od kredytów w rachunku bieżącym i kredytów bankowych	555	574	263	349
Odsetki od faktoringu	391	132	207	69
Odsetki od zobowiązań z tytułu leasingu finansowego	39	14	21	8
Odsetki z tytułu umów leasingu finansowego dotyczących lokali handlowych oraz powierzchni biurowych	1 283	1 329	653	646

Koszty finansowe	w tys. zł			
	I półrocze 2023 okres od 01-01-2023 do 30-06-2023	I półrocze 2022 okres od 01-01-2022 do 30-06-2022	2 kwartał 2023* okres od 01-04-2023 do 30-06-2023	2 kwartał 2022* okres od 01-04-2022 do 30-06-2022
Prowizje od kredytów, gwarancji, akredytyw i faktoringu	732	818	408	452
Strata z tytułu różnic kursowych	0	6 506	0	2 860
<i>w tym: z tytułu umów leasingu finansowego dotyczących lokali handlowych oraz powierzchni biurowych</i>	0	2 932	0	912
Wycena kredytów wg zamortyzowanego kosztu	43	987	43	987
Wycena transakcji forward	0	0	-28	0
Odpis na udzieloną pożyczkę	400	0	400	0
Pozostałe	15	38	6	4
<b>Razem</b>	<b>3 458</b>	<b>10 398</b>	<b>1 973</b>	<b>5 375</b>

\*-dane nieaudytowane

## NOTA 7 PODATEK DOCHODOWY

Działalność kontynuowana	w tys. zł			
	I półrocze 2023 okres od 01-01-2023 do 30-06-2023	I półrocze 2022 okres od 01-01-2022 do 30-06-2022	2 kwartał 2023* okres od 01-04-2023 do 30-06-2023	2 kwartał 2022* okres od 01-04-2022 do 30-06-2022
<b>Podatek dochodowy:</b>	<b>400</b>	<b>861</b>	<b>3 975</b>	<b>4 905</b>
Podatek dochodowy bieżący	0	-29	0	-29
Podatek dochodowy obowiązujący w innych państwach	0	0	0	0
Odroczony podatek dochodowy (nota 8)	400	890	3 975	4 934

\*-dane nieaudytowane

Podatek dochodowy bieżący	w tys. zł			
	I półrocze 2023 okres od 01-01-2023 do 30-06-2023	I półrocze 2022 okres od 01-01-2022 do 30-06-2022	2 kwartał 2023* okres od 01-04-2023 do 30-06-2023	2 kwartał 2022* okres od 01-04-2022 do 30-06-2022
<b>Zysk (strata) brutto</b>	<b>-2 406</b>	<b>916</b>	<b>17 066</b>	<b>23 174</b>
Różnica pomiędzy zyskiem (strata) brutto a podstawą opodatkowania podatkiem	-9 991	527	-7 409	-243
- różnica pomiędzy zyskiem brutto a dochodem do opodatkowania wynikające z kosztów nie stanowiących kosztów uzyskania według przepisów podatkowych i przychodów nie będących przychodami według przepisów podatkowych oraz dodatkowych przychodów i kosztów podatkowych	-9 991	527	-7 409	-243
- inne różnice ( m. in. strata z lat ubiegłych)	0	0	0	0
<b>Dochód/Strata</b>	<b>-12 397</b>	<b>1 443</b>	<b>9 657</b>	<b>22 931</b>
Podstawa opodatkowania podatkiem dochodowym	0	1 443	9 657	22 931
Podatek dochodowy według obowiązującej stawki 19%	0	0	0	0
Korekty podatku dochodowego za poprzednie okresy	0	-29	0	-29
<b>Podatek dochodowy bieżący</b>	<b>0</b>	<b>-29</b>	<b>0</b>	<b>-29</b>

\*-dane nieaudytowane

Podatek dochodowy według efektywnej stopy procentowej	w tys. zł			
	I półrocze 2023 okres od 01-01-2023 do 30-06-2023	I półrocze 2022 okres od 01-01-2022 do 30-06-2022	2 kwartał 2023* okres od 01-04-2023 do 30-06-2023	2 kwartał 2022* okres od 01-04-2022 do 30-06-2022
<b>Zysk (strata) brutto</b>	<b>-2 406</b>	<b>916</b>	<b>17 066</b>	<b>23 174</b>
Podatek dochodowy według stawki 19%	-457	174	3 243	4 403
<b>Efekt podatkowego ujęcia:</b>	<b>-1 898</b>	<b>-174</b>	<b>-1 408</b>	<b>-321</b>
- Wykorzystania strat podatkowych z lat ubiegłych	0	274	0	274
- Kosztów nie stanowiących kosztów uzyskania według przepisów podatkowych	158	1 229	318	716
- Przychodów nie będących przychodami według przepisów podatkowych	2 056	1 128	1 726	762
-Kosztów podatkowych nie będących kosztem bilansowym	0	0	0	0
-Przychodów podatkowych nie będących przychodem bilansowym	0	0	0	0
Aktualizacja wartości aktywów z tytułu podatku odroczonego (strata br. )	2 356	0	-1 835	-4 083
Podatek odroczonego	400	890	3 975	4 934
Korekty podatku dochodowego za poprzednie okresy	0	-29	0	-29
<b>Podatek dochodowy wg efektywnej stopy podatkowej</b>	<b>400</b>	<b>861</b>	<b>3 975</b>	<b>4 905</b>
efektywna stopa podatkowa	-16,64%	93,97%	23,29%	21,16%

\*-dane nieaudytowane

## NOTA 8 PODATEK ODROZONNY

Poniższe pozycje stanowią główne pozycje rezerwy i aktywa z tytułu odroczonego podatku dochodowego ujmowanego przez Spółkę oraz ich zmiany w obecnym i poprzednim okresie sprawozdawczym:

Pozycje bilansowe	w tys. zł				
	bilans		30.06.2022	rachunek zysków i strat	
30.06.2023	31.12.2022	I półrocze 2023 okres od 01-01-2023 do 30-06-2023		I półrocze 2022 okres od 01-01-2022 do 30-06-2022	
<b>Rezerwy z tytułu podatku odroczonego</b>	<b>120</b>	<b>285</b>	<b>27</b>	<b>-165</b>	<b>-10</b>
Wycena bilansowa - dodatnie różnice kursowe	107	238	1	-131	-10
Odsetki naliczone od należności	0	0	0	0	0
Wycena nieruchomości do wartości godziwej	0	0	0	0	0
Wpłacone zaliczki netto	0	26	26	-26	0
Wycena kredytów wg zamortyzowanego kosztu	13	21	0	-8	0
Wycena transakcji forward	0	0	0	0	0
Przyspieszona amortyzacja podatkowa	0	0	0	0	0
Środki trwałe w leasingu	0	0	0	0	0
<b>Odniesione na wynik finansowy</b>	<b>120</b>	<b>285</b>	<b>27</b>	<b>-165</b>	<b>-10</b>
<b>Odniesione na wartość firmy</b>	<b>0</b>	<b>0</b>	<b>0</b>	<b>0</b>	<b>0</b>
<b>Aktywa z tytułu podatku odroczonego</b>	<b>12 663</b>	<b>13 228</b>	<b>15 487</b>	<b>-565</b>	<b>-900</b>
Przyspieszona amortyzacja bilansowa	1 311	1 420	1 463	-109	10

Pozycje bilansowe	w tys. zł				
	bilans		30.06.2022	rachunek zysków i strat	
	30.06.2023	31.12.2022		I półrocze 2023 okres od 01-01-2023 do 30-06-2023	I półrocze 2022 okres od 01-01-2022 do 30-06-2022
Odpisy aktualizujące	3 374	3 684	4 130	-310	-479
Rezerwy, płace i ubezpieczenia społeczne	748	744	719	4	-24
Wynagrodzenia, ZUS niezapłacony	102	407	408	-305	70
Wycena bilansowa - ujemne różnice kursowe	1	6	189	-5	128
Straty możliwe do odliczenia od przyszłych dochodów do opodatkowania	3 243	887	1 975	2 356	-246
Odpis aktualizujący należności od odbiorców	57	0	0	57	0
Rezerwa na przyszłe zobowiązania	224	144	89	80	-38
Rezerwa na zwroty od odbiorców	1 201	1 171	952	30	-46
Wycena transakcji forward	0	0	0	0	0
Wycena programu lojalnościowego	381	381	86	0	0
Wycena kredytów i obligacji wg. zamortyzowanego kosztu	0	0	208	0	188
Zobowiązania leasingowe z tyt. umów lokali handlowych oraz powierzchni biurowych	2 021	4 384	5 268	-2 363	-463
<b>Odniesione na wynik finansowy</b>	<b>12 663</b>	<b>13 228</b>	<b>15 487</b>	<b>-565</b>	<b>-900</b>
<b>Odniesione na wartość firmy</b>	<b>0</b>	<b>0</b>	<b>0</b>	<b>0</b>	<b>0</b>
<b>Odniesione na wynik finansowy - persaldo</b>	<b>-12 543</b>	<b>-12 943</b>	<b>-15 460</b>	<b>400</b>	<b>890</b>

Utworzenie aktywa na podatek odroczony wynika z oceny prawdopodobieństwa, że w przyszłości zostaną osiągnięte dochody podatkowe i podstawa opodatkowania pozwalająca na potrącenie ujemnych różnic przejściowych i strat podatkowych, co uzasadnia utworzenie aktywów z tytułu podatku odroczonego na 30 czerwca 2023 roku.

## NOTA 9 WARTOŚĆ FIRMY

	w tys. zł
<b>CENA NABYCIA LUB WARTOŚĆ GODZIWA</b>	
Saldo na 1 stycznia 2022	120 855
Korekta ujawnienia na moment nabycia	0
Wyksięgowanie na moment zbycia	0
Saldo na 30 czerwca 2022	120 855
Saldo na 1 stycznia 2022	120 855
Korekta ujawnienia na moment nabycia/połączenia VRG&BTM	0
Wyksięgowanie na moment zbycia	0
Saldo na 31 grudnia 2022	120 855
Saldo na 1 stycznia 2023	120 855
Korekta ujawnienia na moment nabycia	0
Saldo na 30 czerwca 2023, w tym:	120 855
Powstała z nabycia Wólczanka S.A.	60 697
Powstała z nabycia BYTOM S.A.	60 158
<b>SKUMULOWANA AMORTYZACJA I UTRATA WARTOŚCI</b>	

	w tys. zł
Saldo na 1 stycznia 2022	0
Straty z tytułu utraty wartości w roku bieżącym	0
Wyksięgowanie na moment zbycia	0
Saldo na 30 czerwca 2022	0
Saldo na 1 stycznia 2022	0
Straty z tytułu utraty wartości w roku bieżącym	0
Wyksięgowanie na moment zbycia	0
Saldo na 31 grudnia 2022	0
Saldo na 1 stycznia 2023	0
Straty z tytułu utraty wartości w roku bieżącym	0
Wyksięgowanie na moment zbycia	0
Saldo na 30 czerwca 2023	0
<b>WARTOŚĆ BILANSOWA</b>	
Na 30 czerwca 2022	120 855
Na 31 grudnia 2022	120 855
Na 30 czerwca 2023	120 855

Na dzień 30 czerwca 2023 roku w oparciu o dokonaną oceną przesłanek wskazujących na możliwość utraty wartości w odniesieniu do wartości niematerialnych o nieokreślonym terminie użytkowania nie stwierdzono konieczności przeprowadzenia testu na utratę wartości niematerialnych o nieokreślonym terminie użytkowania, w tym wartości firmy. W okresie, za który sporządzono śródroczne sprawozdanie finansowe nie tworzono odpisów aktualizujących wartości niematerialne w tym wartości firmy.

Ostatni test na utratę wartości niematerialnych o nieokreślonym terminie użytkowania miał miejsce na dzień 31 grudnia 2022 roku. Test nie wykazał konieczności dokonania odpisów aktualizujących.

## NOTA 10 INNE WARTOŚCI NIEMATERIALNE

	w tys. zł			
	Koszty prac rozwojowych	Znaki towarowe	Patenty i licencje	Razem
<b>WARTOŚĆ BRUTTO</b>				
Saldo na 1 stycznia 2022	0	113 349	21 792	135 141
Zwiększenia	0	0	387	387
Zmniejszenia	0	0	0	0
korekta prezentacyjna	0	0	17	17
Saldo na 30 czerwca 2022	0	113 349	22 196	135 545
Saldo na 1 stycznia 2022	0	113 349	21 792	135 141
Zwiększenia	0	0	2 152	2 152
Zmniejszenia	0	0	-3 577	-3 577
korekta prezentacyjna	0	0	17	17
Saldo na 31 grudnia 2022	0	113 349	20 384	133 733
Saldo na 1 stycznia 2023	0	113 349	20 384	133 733
Zwiększenia	0	0	306	306

	w tys. zł			
	Koszty prac rozwojowych	Znaki towarowe	Patenty i licencje	Razem
Zmniejszenia	0	0	-2 029	-2 029
Saldo na 30 czerwca 2023	0	113 349	18 661	132 010
<b>AMORTYZACJA</b>				
Saldo na 1 stycznia 2022	0	0	16 161	16 161
Amortyzacja za okres	0	0	464	464
Zmniejszenia	0	0	0	0
korekta prezentacyjna	0	0	17	17
Saldo na 30 czerwca 2022	0	0	16 642	16 642
Saldo na 1 stycznia 2022	0	0	16 161	16 161
Amortyzacja za okres	0	0	924	924
Zmniejszenia	0	0	-3 577	-3 577
korekta prezentacyjna	0	0	17	17
Saldo na 31 grudnia 2022	0	0	13 525	13 525
Saldo na 1 stycznia 2023	0	0	13 525	13 525
Amortyzacja za okres	0	0	500	500
Zmniejszenia	0	0	-507	-507
Saldo na 30 czerwca 2023	0	0	13 518	13 518
<b>ODPISY z tytułu trwałej utraty wartości</b>				
Saldo na 1 stycznia 2022	0	0	3 150	3 150
Zwiększenia	0	0	0	0
Zmniejszenia	0	0	0	0
Saldo na 30 czerwca 2022	0	0	3 150	3 150
Saldo na 1 stycznia 2022	0	0	3 150	3 150
Zwiększenia	0	0	0	0
Zmniejszenia	0	0	0	0
Saldo na 31 grudnia 2022	0	0	3 150	3 150
Saldo na 1 stycznia 2023	0	0	3 150	3 150
Zwiększenia	0	0	0	0
Zmniejszenia	0	0	-1 522	-1 522
Saldo na 30 czerwca 2023	0	0	1 628	1 628
<b>WARTOŚĆ BILANSOWA</b>				
Na 30 czerwca 2022	0	113 349	2 404	115 753
Na 31 grudnia 2022	0	113 349	3 709	117 058
Na 30 czerwca 2023	0	113 349	3 515	116 864

Patenty i licencje są amortyzowane przez okres ich szacunkowej użyteczności, który wynosi przeciętnie 5 lat, znaki towarowe nie podlegają amortyzacji ponieważ mają nieokreślony okres użytkowania.

Znaki towarowe Wólczanka, Bytom i Intermoda na łączną kwotę 113.349 tys. zł. stanowią przedmiot zabezpieczenia umów kredytowych wykazanych w nocie 18.

Na dzień 30 czerwca 2023 roku w oparciu o dokonaną oceną przesłanek wskazujących na możliwość utraty wartości w odniesieniu do wartości niematerialnych o nieokreślonym terminie użytkowania nie stwierdzono konieczności przeprowadzenia testu na utratę wartości niematerialnych o nieokreślonym terminie użytkowania, w tym znaki towarowe. W okresie, za który sporządzono śródroczne sprawozdanie finansowe nie tworzono odpisów aktualizujących wartości niematerialne w tym znaki towarowe.

Ostatni test na utratę wartości niematerialnych o nieokreślonym terminie użytkowania miał miejsce na dzień 31 grudnia 2022 roku. Test nie wykazał konieczności dokonania odpisów aktualizujących.

## NOTA 11 RZECZOWE AKTYWA TRWAŁE

	w tys. zł.			
	Grunty i budynki	Środki trwałe w budowie	Urządzenia i pozostałe środki trwałe	Razem
<b>CENA NABYCIA LUB WARTOŚĆ GODZIWA</b>				
Saldo na 1 stycznia 2022	65 741	3 917	53 423	123 081
Zwiększenia	1 764	3 653	3 682	9 099
Zbycie	-2 155	-5 599	-1 170	-8 924
korekta prezentacyjna	96	0	-872	-776
przekwalifikowanie	-4 471	0	0	-4 471
Saldo na 30 czerwca 2022	60 975	1 971	55 063	118 009
Saldo na 1 stycznia 2022	65 741	3 917	53 423	123 081
Zwiększenia	3 788	11 019	7 456	22 263
Zbycie	-5 384	-12 572	-3 233	-21 189
korekta prezentacyjna	96	0	-872	-776
przekwalifikowanie	-4 471	0	0	-4 471
Saldo na 31 grudnia 2022	59 770	2 364	56 774	118 908
Saldo na 1 stycznia 2023	59 770	2 364	56 774	118 908
Zwiększenia	2 252	5 106	2 395	9 753
Zbycie	-1 479	-5 572	-2 426	-9 477
korekta prezentacyjna	0	0	0	0
przekwalifikowanie	0	0	0	0
Saldo na 30 czerwca 2023, w tym :	60 543	1 898	56 743	119 184
<i>ujęte w cenie nabycia/koszt wytworzenia</i>	<i>60 543</i>	<i>1 898</i>	<i>56 743</i>	<i>119 184</i>
<b>SKUMULOWANA AMORTYZACJA I UTRATA WARTOŚCI</b>				
Saldo na 1 stycznia 2022	55 146	0	41 993	97 139
Amortyzacja za okres	2 066	0	2 479	4 545
Zbycie	-1 940	0	-1 106	-3 046
korekta prezentacyjna	-52	0	-724	-776
przekwalifikowanie do sprzedaży	-1 883	0	0	-1 883
Saldo na 30 czerwca 2022	53 337	0	42 642	95 979
Saldo na 1 stycznia 2022	55 146	0	41 993	97 139
Amortyzacja za okres	3 900	0	5 089	8 989
Zbycie	-4 941	0	-2 983	-7 924
korekta prezentacyjna	-52	0	-724	-776
przekwalifikowanie do sprzedaży	-1 883	0	0	-1 883
Saldo na 31 grudnia 2022	52 170	0	43 375	95 545
Saldo na 1 stycznia 2023	52 170	0	43 375	95 545



	w tys. zł.			
	Grunty i budynki	Środki trwałe w budowie	Urządzenia i pozostałe środki trwałe	Razem
Amortyzacja za okres	1 426	0	2 594	4 020
Zbycie	-1 437	0	-2 359	-3 796
korekta prezentacyjna	0	0	0	0
przekwalifikowanie do sprzedaży	0	0	0	0
Saldo na 30 czerwca 2023	52 159	0	43 610	95 769
<b>ODPISY z tytułu trwałej utraty wartości</b>				
Saldo na 1 stycznia 2022	1 040	1 693	125	2 858
Zwiększenia	0	0	0	0
Zmniejszenia	0	0	0	0
przekwalifikowanie	-1 040	0	0	-1 040
Saldo na 30 czerwca 2022	0	1 693	125	1 818
Saldo na 1 stycznia 2022	1 040	1 693	125	2 858
Zwiększenia	0	0	0	0
Zmniejszenia	0	0	0	0
przekwalifikowanie	-1 040	0	0	-1 040
Saldo na 31 grudnia 2022	0	1 693	125	1 818
Saldo na 1 stycznia 2023	0	1 693	125	1 818
Zwiększenia	0	0	0	0
Zmniejszenia	0	0	0	0
przekwalifikowanie	0	0	0	0
Saldo na 30 czerwca 2023	0	1 693	125	1 818
<b>WARTOŚĆ BILANSOWA</b>				
Na 30 czerwca 2022	7 638	278	12 296	20 212
Na 31 grudnia 2022	7 600	671	13 274	21 545
Na 30 czerwca 2023	8 384	205	13 008	21 597

Łączna kwota nakładów inwestycyjnych w sprawozdaniu z przepływów finansowych wykazanych w okresie sprawozdawczym wyniosła 5.956 tys. PLN.

## NOTA 11A AKTYWA Z TYTUŁU PRAW DO UŻYTKOWANIA

Aktywa z tytułu praw do użytkowania	w tys. zł		
	Aktywa z tytułu leasingu lokali handlowych oraz powierzchni biurowych	Aktywa z tytułu leasingu pozostałe	Razem
<b>Wartość brutto 01.01.2022</b>	292 972	2 340	295 312
<b>Umorzenie skumulowane 01.01.2022</b>	-145 045	-1 898	-146 943
<b>Wartość netto 01.01.2022</b>	147 927	442	148 369
Zawarcie nowych umów	8 876	171	9 047
Zmiany wynikające z modyfikacji umów	10 064	0	10 064
Zmiany wynikające ze zmiany zakresu umowy – skrócenie okresu - wartość brutto	-10 987	-495	-11 482
<b>Wartość brutto 30.06.2022</b>	300 925	2 016	302 941

Aktywa z tytułu praw do użytkowania	w tys. zł		
	Aktywa z tytułu leasingu lokali handlowych oraz powierzchni biurowych	Aktywa z tytułu leasingu pozostałe	Razem
Zmiany wynikające ze zmiany zakresu umowy – skrócenie okresu - umorzenie	6 490	495	6 985
Amortyzacja w okresie	-25 136	-176	-25 312
<b>Umorzenie skumulowane 30.06.2022</b>	<b>-163 691</b>	<b>-1 579</b>	<b>-165 270</b>
<b>Wartość netto 30.06.2022</b>	<b>137 234</b>	<b>437</b>	<b>137 671</b>
<b>Wartość brutto 01.01.2022</b>	<b>292 972</b>	<b>2 340</b>	<b>295 312</b>
<b>Umorzenie skumulowane 01.01.2022</b>	<b>-145 045</b>	<b>-1 898</b>	<b>-146 943</b>
<b>Wartość netto 01.01.2022</b>	<b>147 927</b>	<b>442</b>	<b>148 369</b>
Zawarcie nowych umów	20 260	582	20 842
Zmiany wynikające z modyfikacji umów	16 208	0	16 208
Zmiany wynikające ze zmiany zakresu umowy – skrócenie okresu - wartość brutto	-19 058	-1 375	-20 433
<b>Wartość brutto 31.12.2022</b>	<b>310 382</b>	<b>1 547</b>	<b>311 929</b>
Zmiany wynikające ze zmiany zakresu umowy – skrócenie okresu - umorzenie	12 804	1 376	14 180
Amortyzacja w okresie	-50 788	-303	-51 091
<b>Umorzenie skumulowane 31.12.2022</b>	<b>-183 029</b>	<b>-825</b>	<b>-183 854</b>
<b>Wartość netto 31.12.2022</b>	<b>127 353</b>	<b>722</b>	<b>128 075</b>
<b>Wartość brutto 01.01.2023</b>	<b>310 382</b>	<b>1 547</b>	<b>311 929</b>
<b>Umorzenie skumulowane 01.01.2023</b>	<b>-183 029</b>	<b>-825</b>	<b>-183 854</b>
<b>Wartość netto 01.01.2023</b>	<b>127 353</b>	<b>722</b>	<b>128 075</b>
Zawarcie nowych umów	15 332	409	15 741
Zmiany wynikające z modyfikacji umów	22 530	0	22 530
Zmiany wynikające ze zmiany zakresu umowy – skrócenie okresu - wartość brutto	-17 658	0	-17 658
korekta prezentacyjna	0	-198	-198
<b>Wartość brutto 30.06.2023</b>	<b>330 586</b>	<b>1 758</b>	<b>332 344</b>
Zmiany wynikające ze zmiany zakresu umowy – skrócenie okresu - umorzenie	14 504	0	14 504
Amortyzacja w okresie	-28 677	-151	-28 828
korekta prezentacyjna	0	198	198
<b>Umorzenie skumulowane 30.06.2023</b>	<b>-197 202</b>	<b>-778</b>	<b>-197 980</b>
<b>Wartość netto 30.06.2023</b>	<b>133 384</b>	<b>980</b>	<b>134 364</b>

Spółka jest stroną umów najmu, na mocy których korzysta z powierzchni wykorzystywanych do prowadzenia sieci salonów firmowych oraz powierzchni biurowych.

Okres leasingu wynosi, dla salonów – od 2 do 10 lat z możliwością przedłużenia, dla powierzchni biurowych – od 2 do 5 lat.

Niektóre umowy leasingowe zawierają opcje przedłużenia lub wypowiedzenia.

Spółka także posiada umowy leasingu powierzchni sklepowych, których okres leasingu wynosi do 12 miesięcy.

## NOTA 12 JEDNOSTKI ZALEŻNE (UDZIAŁY I AKCJE)

Wykaz jednostek zależnych, w których Spółka posiada udziały/akcje na dzień 30 czerwca 2023	Metoda nabycia	Sąd rejestrowy	% posiadanych udziałów/akcji	% posiadanych głosów	Wartość Udziałów /akcji wg ceny nabycia	Korekty aktualizujące wartość	Wartość bilansowa udziałów /akcji
DCG SA	pełna	Sąd Rejonowy dla M. St. Warszawy	100	100	6 036	-	6 036
VG Property Sp. z o.o.	pełna	Sąd Rejonowy dla M. Krakowa	100	100	897	-	897
W.KRUK S.A.	pełna	Sąd Rejonowy dla M. Krakowa	100	100	276 869	-	276 869
<b>Razem</b>					<b>283 802</b>	<b>-</b>	<b>283 802</b>

Inwestycje w jednostkach zależnych dotyczą akcji i udziałów w podmiotach, w których Spółka posiada zdolność do kontrolowania ich polityki operacyjnej i finansowej, co zwykle towarzyszy posiadaniu większości ogólnej liczby głosów w organach stanowiących. Przy dokonywaniu oceny czy Spółka kontroluje daną jednostkę uwzględnia się istnienie i wpływ potencjalnych praw głosu, które w danej chwili można zrealizować lub zamienić.

Inwestycje w jednostkach zależnych niezaklasyfikowane, jako przeznaczone do sprzedaży ujmują się w cenie nabycia zgodnie z MSR 27 „Jednostkowe sprawozdanie finansowe” pomniejszonej o ewentualne odpisy z tytułu utraty wartości zgodnie z MSR 36 „Utrata wartości aktywów”.

Utrata wartości aktywów jest dokonywana poprzez porównanie wartości bilansowej z wyższą z dwóch: wartością godziwą lub wartością użytkową.

Na dzień 30 czerwca 2023 roku w oparciu o dokonaną oceną przesłanek wskazujących na możliwość utraty wartości w odniesieniu do wartości akcji i udziałów jednostek zależnych nie stwierdzono konieczności przeprowadzenia testu na utratę wartości akcji i udziałów. W okresie, za który sporządzono śródroczne sprawozdanie finansowe nie tworzono odpisów aktualizujących wartości akcji i udziałów jednostek zależnych.

Udziały w spółce zależnej W.KRUK S.A. zostały objęte zastawem rejestrowym jako zabezpieczenie umów kredytowych zawartych z bankiem PKO BP SA wykazanych w nocie 18.

W związku z ogłoszeniem upadłości WSM Factory Sp. z o.o. udziały w kwocie brutto 5 tys. zł. zostały przeklasyfikowane z powiązanych na pozostałe.

## NOTA 13 JEDNOSTKI POZOSTAŁE (UDZIAŁY I AKCJE)

Wykaz jednostek pozostałych, w których Spółka posiada udziały/akcje na dzień 30 czerwca 2023	Metoda wyceny	Sąd rejestrowy	% posiadanych udziałów / akcji	% posiadanych głosów	Wartość udziałów / akcji wg ceny nabycia	Korekty aktualizujące wartość	Wartość bilansowa udziałów / akcji
Chara Sp. z o.o.	Cena nabycia		19	19	17	0	17
Agencja Rozwoju Regionalnego Kraków	Cena nabycia		0	0	10	0	10
WSM Factory Sp. z o.o.	Cena nabycia		100	100	5	-5	0

Wykaz jednostek pozostałych, w których Spółka posiada udziały/akcje na dzień 30 czerwca 2023	Metoda wyceny	Sąd rejestrowy	% posiadanych udziałów / akcji	% posiadanych głosów	Wartość udziałów / akcji wg ceny nabycia	Korekty aktualizujące wartość	Wartość bilansowa udziałów / akcji
<b>Razem</b>					<b>32</b>	<b>-5</b>	<b>27</b>

W okresie, za który sporządzono śródroczne sprawozdanie finansowe utworzono odpis aktualizujący wartości udziałów w spółce WSM Factory.

## NOTA 14 ZAPASY

	w tys. zł		
	30.06.2023	31.12.2022	30.06.2022
Materiały (według ceny nabycia)	12 804	16 337	12 770
Półprodukty i produkty w toku (według kosztu wytworzenia)	4 884	1 772	6 433
Produkty gotowe (według kosztu wytworzenia)	34 291	41 554	48 407
Towary (według ceny nabycia)	139 083	163 812	166 157
<b>Zapasy ogółem, według niższej z dwóch wartości: ceny nabycia (kosztu wytworzenia) oraz wartości netto możliwej do uzyskania</b>	<b>191 062</b>	<b>223 475</b>	<b>233 767</b>
Odpisy aktualizujące wartość zapasów	-17 756	-17 861	-20 208
<b>Razem</b>	<b>173 306</b>	<b>205 614</b>	<b>213 559</b>

Utworzone odpisy aktualizujące w kwocie 288 tys. zł odniesione zostały w pozostałe koszty operacyjne, odwrócone odpisy aktualizujące w kwocie 393 tys. zł. odniesione zostały w pozostałe przychody operacyjne.

Zapasy zostały objęte zastawem rejestrowym, jako zabezpieczenie umowy kredytowej wykazanej nocie 18.

## NOTA 15 NALEŻNOŚCI Z TYTUŁU DOSTAW I USŁUG ORAZ POZOSTAŁE NALEŻNOŚCI

Należności z tytułu dostaw i usług oraz pozostałe należności	w tys. zł		
	30.06.2023	31.12.2022	30.06.2022
Należności z tytułu dostaw, robót i usług od jednostek pozostałych (brutto)	2 431	3 345	1 516
minus: odpis aktualizujący wartość należności z tytułu dostaw, robót i usług od jednostek pozostałych	-1 139	-36	-207
Należności z tytułu dostaw, robót i usług od jednostek pozostałych (netto)	1 292	3 309	1 309
Należności z tytułu dostaw, robót i usług od jednostek powiązanych (brutto)	798	2 221	1 662
minus: odpis aktualizujący wartość należności od jednostek powiązanych	-70	-1 039	-911
Należności z tytułu dostaw, robót i usług od jednostek powiązanych (netto)	728	1 182	751
Należności z tytułu podatków, dotacji, ceł, ubezpieczeń społecznych i zdrowotnych oraz innych świadczeń	4	0	0
Pozostałe należności od jednostek pozostałych (brutto)	2 753	1 130	5 264
minus: odpis aktualizujący wartość pozostałych należności od jednostek pozostałych	-542	-591	-783
Pozostałe należności od jednostek pozostałych (netto)	2 211	539	4 481
Pozostałe należności od jednostek powiązanych (brutto)	0	0	0
minus: odpis aktualizujący wartość pozostałych należności od jednostek powiązanych	0	0	0
Pozostałe należności od jednostek powiązanych (netto)	0	0	0
Pozostałe aktywa obrotowe	2 078	1 190	1 009

Należności z tytułu dostaw i usług oraz pozostałe należności	w tys. zł		
	30.06.2023	31.12.2022	30.06.2022
<b>Należności krótkoterminowe, razem (brutto)</b>	<b>8 064</b>	<b>7 886</b>	<b>9 451</b>
minus: odpisy aktualizujące wartość należności razem	-1 751	-1 666	-1 901
<b>Należności krótkoterminowe, razem (netto)</b>	<b>6 313</b>	<b>6 220</b>	<b>7 550</b>

Terminy płatności za należności wynoszą od 7-120 dni. Po upływie terminu płatności naliczane są odsetki.

## NOTA 16 ZMIANA STANU ODPISÓW AKTUALIZUJĄCYCH WARTOŚCI NALEŻNOŚCI KRÓTKOTERMINOWYCH, WARTOŚCI ZAPASÓW I Z TYTUŁU UTRATY WARTOŚCI ŚRODKÓW TRWAŁYCH

Odpisy aktualizujące	w tys. zł				
	Saldo na 01.01.2023	Utworzenie	Rozwiązanie/ Wykorzystanie	Przekwalifikowanie	Saldo na 30.06.2023
Odpisy na wartości niematerialne i prawne	3 150	0	1 522	0	1 628
Odpisy na rzeczowe aktywa trwałe	1 818	0	0	0	1 818
Odpisy na aktywa przeznaczone do sprzedaży	0	0	0	0	0
Odpisy na zapasy	17 861	288	393	0	17 756
Odpisy na udziały	0	5	0	0	5
Odpisy aktualizujące wartość należności	1 666	265	180	0	1 751
Odpisy aktualizujący wartość należności z tytułu udzielonych pożyczek	0	400	0	0	400
<b>Razem odpisy</b>	<b>24 495</b>	<b>958</b>	<b>2 095</b>	<b>0</b>	<b>23 358</b>

## NOTA 17 ŚRODKI PIENIĘŻNE I ICH EKWIWALENTY

Środki pieniężne i ich ekwiwalenty stanowią: gotówka będąca w posiadaniu Spółki oraz krótkoterminowe depozyty bankowe z terminem zapadalności do 3 miesięcy. Wartość księgowa tych aktywów odpowiada wartości godziwej.

Saldo środków pieniężnych i ich ekwiwalentów wykazane w rachunku przepływów pieniężnych składa się z następujących pozycji:

	w tys. zł		
	30.06.2023	31.12.2022	30.06.2022
środki pieniężne w banku i kasie	10 893	19 549	11 941
lokaty krótkoterminowe	40 219	46 503	36 926
<b>Razem</b>	<b>51 112</b>	<b>66 052</b>	<b>48 867</b>

Głównym aktywem finansowym Spółki są środki na rachunkach bankowych, gotówka, należności z tytułu dostaw i usług, inne należności, oraz inwestycje, które reprezentują maksymalną ekspozycję na ryzyko kredytowe w relacji do aktywów finansowych.

## NOTA 17A RACHUNEK PRZEPLYWÓW - INNE KOREKTY

Na wartość wykazaną w pozycji „Inne korekty” składa się:	w tys. zł		
	Nota	I półrocze 2023 okres od 01-01-2023 do 30-06-2023	I półrocze 2022 okres od 01-01-2022 do 30-06-2022
- środki trwałe - odpis aktualizujący - likwidacje		-131	-175
- otrzymane odsetki		-1 028	-164
- wycena kredytu		43	987
- otrzymane dywidendy		0	0
- odpis udziały		5	0
- odpis pożyczka		400	0
<b>Razem</b>		<b>-711</b>	<b>648</b>

## NOTA 18 POŻYCZKI I KREDYTY BANKOWE

	w tys. zł		
	30.06.2023	31.12.2022	30.06.2022
Kredyty w rachunku bieżącym (overdraft'y)	0	0	0
Kredyty bankowe	10 972	13 689	17 657
<b>Kwoty płatne zgodnie z umowami kredytów:</b>			
na żądanie lub w ciągu 1 roku	5 467	5 449	6 126
od 2 do 5 roku	5 505	8 240	11 531
Powyżej 5 lat	0	0	0
Pożyczki	0	0	0
<b>Kwoty płatne zgodnie z umowami pożyczek:</b>			
na żądanie lub w ciągu 1 roku	0	0	0
od 2 do 5 roku	0	0	0
Powyżej 5 lat	0	0	0

Struktura walutowa kredytów	w tys. zł.			
	Razem	zł	€	\$
<b>30 czerwca 2022</b>	<b>17 657</b>	<b>17 657</b>	<b>0</b>	<b>0</b>
Kredyty w rachunku bieżącym (overdraft'y)	0	0	0	0
Kredyty bankowe	17 657	17 657	0	0
Pożyczki	-	-	0	0
<b>31 grudnia 2022</b>	<b>13 689</b>	<b>13 689</b>	<b>0</b>	<b>0</b>
Kredyty w rachunku bieżącym (overdraft'y)	0	0	0	0
Kredyty bankowe	13 689	13 689	0	0
Pożyczki	0	0	0	0
<b>30 czerwca 2023</b>	<b>10 972</b>	<b>10 972</b>	<b>0</b>	<b>0</b>
Kredyty w rachunku bieżącym (overdraft'y)	0	0	0	0
Kredyty bankowe	10 972	10 972	0	0
Pożyczki	0	0	0	0

ZOBOWIĄZANIA Z TYTUŁU LIMITÓW I KREDYTÓW BANKOWYCH NA DZIEŃ 30.06.2023 (DANE W TYS PLN):

LP	Nazwa (firma) jednostki	Siedziba	Kwota li- mitu/ kre- dytu wg umowy	Kwota kre- dytu pozos- tająca do spłaty w wartości nominalnej	Kwota kredytu / pożyczki pozos- tała do spłaty wg zamortyzo- wanego kosztu	Opis	Warunki oprocentowa- nia kredytu	Termin spłaty
			Kwota	Kwota	Kwota			
1	Bank PKO BP S.A.	Warszawa	92 000	0	0	Limit umożliwiający korzystanie z kredytu w rachunku bieżącym oraz realizację zleceń w zakresie gwarancji, akredytyw	wibor + marża	27 czerwca 2024
2	Bank PKO BP S.A.	Warszawa	47 600	11 040	10 972	Kredyt inwestycyjny	wibor + marża	31 grudnia 2024
3	ING Bank Śląski S.A.	Katowice	45 000	0	0	Limit umożliwiający korzystanie z kredytu w rachunku bieżącym oraz realizację zleceń w zakresie gwarancji, akredytyw, wykupu wierzytelności i finansowania dostawców	wibor + marża	28 lipca 2024
4	mBank S.A.	Warszawa	19 000	0	0	Limit umożliwiający korzystanie z kredytu w rachunku bieżącym oraz realizację zleceń w zakresie gwarancji, akredytyw	wibor + marża	18 kwietnia 2025
5	mBank S.A.	Warszawa	8 000	0	0	limit na wykup wierzytelności (faktoring)	Wibor, euribor, sofr + marża	13 września 2024

LP	Nazwa (firma) jednostki	Zabezpieczenia
1,2	Bank PKO BP S.A.	<ol style="list-style-type: none"> <li>Oświadczenie o poddaniu się egzekucji</li> <li>Zastaw rejestrowy na zapasach marek Vistula i Wólczanka</li> <li>Zastaw rejestrowy na znakach "Vistula" i "Wólczanka"</li> <li>Zastaw rejestrowy na akcjach spółki W.Kruk SA</li> <li>Umowa trójstronna dotycząca płatności transakcji kartami płatniczymi</li> <li>Cesja praw z polisy ubezpieczeniowej</li> </ol>
3	ING Bank Śląski S.A.	<ol style="list-style-type: none"> <li>Cesja wierzytelności,</li> <li>Wpływy na rachunek bankowy,</li> <li>Zastaw rejestrowy na znaku towarowym Bytom i Intermoda,</li> <li>Zastaw rejestrowy na wybranych lokalizacjach marki Bytom,</li> <li>Cesja praw z polisy ubezpieczeniowej,</li> <li>Oświadczenie o poddaniu się egzekucji</li> </ol>
4,5	mBank S.A.	<ol style="list-style-type: none"> <li>Cesja wierzytelności,</li> <li>Pięć weksli własnych in blanco</li> <li>Wpływy na rachunek bankowy</li> </ol>

SPÓŁKA POSIADA NASTĘPUJĄCE LIMITY I KREDYTY BANKOWE NA DZIEŃ 30.06.2023R:

- umowę limitu kredytowego wielocelowego w PKO BP S.A. w kwocie 92.000 tys. zł uprawniającego do korzystania z kredytu w rachunku bieżącym do kwoty 37.000 tys. PLN oraz realizacji zleceń w zakresie gwarancji bankowych do kwoty 35.000 tys. PLN i akredytyw do kwoty 35.000 tys. PLN. Aneks zmieniający umowę limitu kredytowego wielocelowego, zawierający powyższe sublimity, został podpisany 28 czerwca 2022 r. Limit udzielony został do dnia 27.06.2024 r.
- kredyt inwestycyjny w kwocie 47.600 tys. PLN. Umowa podpisana została 09.03.2015 r. Wygaśnięcie umowy nastąpi 31.12.2024 r.
- wielocelowa linia kredytowa w kwocie 45.000 tys. zł. na okres do dnia 28.07.2024 r., w ramach Umowy wieloproduktowej w ING Bank Śląski S.A. Spółka może korzystać z poniższych produktów: kredytu w rachunku bieżącym do wysokości 13.000.000 zł, linii



na akredytywy do wysokości 15.000.000 zł, linii na gwarancje bankowe do wysokości 6.000.000 zł, transakcji dyskontowych w formie wykupu wierzytelności odwrotnego w wysokości 8.000.000 EUR, linii na finansowanie dostawców do wysokości 15.000.000 zł, przy czym łączna kwota zadłużenia wynikająca z wykorzystania limitu w formie w/w produktów kredytowych nie może przekroczyć kwoty limitu, tj. kwoty 45.000 tys. zł..

- wielocelowa linia kredytowa w mBank S.A. uprawniająca do korzystania z kredytu w rachunku bieżącym, realizacji zleceń w zakresie gwarancji bankowych i akredytyw, przy czym łączna kwota zadłużenia wynikająca z wykorzystania limitu w formie w/w produktów kredytowych nie może przekroczyć 19.000.000,00 zł. Linia kredytowa udzielona jest do 18.04.2025 r.
- umowa limitu na wykup wierzytelności (faktoring) w kwocie 8.000 tys. PLN. Limit udzielony został do dnia 13.09.2024 r.

Na dzień 30.06.2023 r. Spółka wywiązała się ze spłat wszystkich otrzymanych kredytów oraz z tytułu odsetek od kredytów.

## NOTA 19 ZOBOWIĄZANIA Z TYTUŁU LEASINGU

Zobowiązania leasingowe według okresu wymagalności	w tys. zł		
	30.06.2023	31.12.2022	30.06.2022
<b>Kwoty płatne zgodnie z umowami leasingu dot. umów lokali handlowych i powierzchni biurowych, w tym:</b>	<b>144 031</b>	<b>150 428</b>	<b>164 961</b>
w ciągu 1 roku	56 219	57 621	59 012
od 2 do 5 roku	87 713	91 948	104 220
Powyżej 5 lat	99	859	1 729
<b>Kwoty płatne zgodnie z umowami leasingu dot. pozostałych umów</b>	<b>979</b>	<b>721</b>	<b>441</b>
w ciągu 1 roku	370	244	216
od 2 do 5 roku	609	477	225
Powyżej 5 lat	0	0	0
<b>Zdyskontowana wartość bieżąca zobowiązań z tytułu leasingu</b>	<b>145 010</b>	<b>151 149</b>	<b>165 402</b>
Kwota należna z tytułu rozliczenia w ciągu 12 miesięcy (wykazywana jako zobowiązania krótkoterminowe)	56 589	57 865	59 228
w tym: leasing dot. umów lokali handlowych i powierzchni biurowych	56 219	57 621	59 012
Kwota wymaganej spłaty po 12 miesiącach (wykazywana jako zobowiązania długoterminowe)	88 421	93 284	106 174
w tym: leasing dot. umów lokali handlowych i powierzchni biurowych	87 812	92 807	105 949

Wszystkie zobowiązania z tytułu leasingu samochodów osobowych denominowane są w PLN, natomiast z tytułu najmu lokali handlowych i powierzchni biurowych denominowane są w EURO i PLN.

Wartość godziwa zobowiązań z tytułu leasingu Spółki odpowiada jego wartości księgowej.

Opłaty leasingowe nieuwjęte w wycenie	w tys. zł		
	30.06.2023	31.12.2022	30.06.2022
<b>Zobowiązania z tytułu umów leasingu dotyczących lokali handlowych oraz powierzchni biurowych:</b>	<b>721</b>	<b>532</b>	<b>281</b>
leasing krótkoterminowy	473	195	84
leasing aktywów o niskiej wartości	0	0	0
zmienne opłaty leasingowe nieuwjęte w zobowiązaniach z tytułu leasingu	248	337	197

Spółka skorzystała ze zwolnienia ze stosowania wymogów standardu w odniesieniu do leasingów krótkoterminowych (do 12 miesięcy) oraz leasingów aktywów niskocennych. Na dzień bilansowy Spółka nie posiada istotnych pozycji leasingów niskocennych.

**Wydatki z tyt. umów leasingu dotyczących lokali handlowych oraz powierzchni biurowych:**

	w tys. zł		
	30.06.2023	31.12.2022	30.06.2022
Płatności zobowiązań z tytułu umów leasingu finansowego dotyczących lokali handlowych oraz powierzchni biurowych	34 068	63 015	31 228
Odsetki zapłacone z tytułu umów leasingu finansowego dotyczących lokali handlowych oraz powierzchni biurowych	1 283	2 583	1 329
leasing krótkoterminowy	473	195	84
leasing aktywów o niskiej wartości	0	0	0
zmienne opłaty leasingowe nieujęte w zobowiązaniach z tytułu leasingu	248	337	197
<b>Razem wydatki z tytułu leasingu</b>	<b>36 072</b>	<b>66 130</b>	<b>32 838</b>

W poniższej tabeli przedstawiono wpływ na wynik Spółki w okresie sprawozdawczym za I półrocze 2023 roku tj. 01.01.2023 do 30.06.2023 roku pomiędzy ujęciem umów leasingu lokali handlowych i powierzchni biurowych zgodnie z MSSF16 (wdrożonym z dniem 1 stycznia 2019 roku) oraz zgodnie z MSR17 (obowiązującym do dnia 31 grudnia 2018 roku).

Pozycja	w tys. zł		
	1H'2023 według MSR 17	Efekt ujęcia leasingu dot. umów lokali handlowych i powierzchni biurowych	1H'2023 dane opublikowane
Zysk brutto na sprzedaży	149 248	0	149 248
Koszty sprzedaży i ogólnego zarządu	162 971	-5 391	157 580
Pozostałe przychody operacyjne	1 759	658	2 417
Pozostałe koszty operacyjne	3 212	56	3 268
Strata ze zbycia niefinansowych aktywów trwałych	71	0	71
<b>EBITDA</b>	<b>-10 576</b>	<b>34 670</b>	<b>24 094</b>
Wynik na działalności operacyjnej	-15 247	5 993	-9 254
Przychody finansowe	2 587	7 719	10 306
Koszty finansowe	2 175	1 283	3 458
<b>Zysk (strata) brutto</b>	<b>-14 835</b>	<b>12 429</b>	<b>-2 406</b>
Podatek dochodowy	-1 961	2 361	400
<b>Wynik finansowy netto</b>	<b>-12 874</b>	<b>10 068</b>	<b>-2 806</b>

Amortyzacja w I półroczu 2023 roku z tytułu leasingu dot. umów lokali handlowych i powierzchni biurowych wyniosła 28 677 tys. zł.

W poniższej tabeli przedstawiono wpływ na wynik Spółki w okresie sprawozdawczym w okresie 2 kwartału 2023 roku tj. 01.04.2023 do 30.06.2023 roku pomiędzy ujęciem umów leasingu lokali handlowych i powierzchni biurowych zgodnie z MSSF16 (wdrożonym z dniem 1 stycznia 2019 roku) oraz zgodnie z MSR17 (obowiązującym do dnia 31 grudnia 2018 roku).

Pozycja	w tys. zł.		
	2Q 2023* / okres od 01-04-2023 do 30-06-2023 według MSR 17	Efekt ujęcia leasingu finansowego dot. umów lokali handlowych i powierzchni biurowych	2Q 2023* / okres od 01-04-2023 do 30-06-2023 dane opublikowane
Zysk brutto na sprzedaży	92 907	0	92 907

Pozycja	w tys. zł.		
	2Q 2023* / okres od 01-04-2023 do 30-06-2023 według MSR 17	Efekt ujęcia leasingu finansowego dot. umów lokali handlowych i powierzchni biurowych	2Q 2023* / okres od 01-04-2023 do 30-06-2023 dane opublikowane
Koszty sprzedaży i ogólnego zarządu	83 835	-2 497	81 338
Pozostałe przychody operacyjne	1 625	0	1 625
Pozostałe koszty operacyjne	2 797	19	2 816
Strata ze zbycia niefinansowych aktywów trwałych	74	0	74
<b>EBITDA</b>	<b>10 166</b>	<b>16 879</b>	<b>27 045</b>
Wynik na działalności operacyjnej	7 826	2 478	10 304
Przychody finansowe	1 476	7 259	8 735
Koszty finansowe	1 320	653	1 973
<b>Wynik finansowy brutto</b>	<b>7 982</b>	<b>9 084</b>	<b>17 066</b>
podatek dochodowy	2 249	1 726	3 975
<b>Wynik finansowy netto</b>	<b>5 733</b>	<b>7 358</b>	<b>13 091</b>

\*-dane niezaudytowane

Amortyzacja w II kwartale 2023 roku z tytułu leasingu dot. umów lokali handlowych i powierzchni biurowych wyniosła 14 401 tys. zł.

## NOTA 20 ZOBOWIĄZANIA Z TYTU. DOSTAW I USŁUG ORAZ POZOSTAŁE ZOBOWIĄZANIA

Zobowiązania z tytułu dostaw i usług i inne zobowiązania wynikają głównie z zakupów handlowych i kosztów związanych z działalnością bieżącą. Średni okres kredytowania przyjęty dla zakupów handlowych wynosi 45 dni.

Zobowiązania z tytułu dostaw i usług oraz pozostałe zobowiązania	w tys. zł		
	30.06.2023	31.12.2022	30.06.2022
Zobowiązania z tytułu dostaw, robót i usług wobec jednostek pozostałych	39 681	50 476	41 436
Zobowiązania z tytułu dostaw, robót i usług wobec jednostek powiązanych	23	63	30
Zobowiązania z tytułu podatków, dotacji, ceł, ubezpieczeń społecznych i zdrowotnych oraz innych świadczeń	6 359	10 423	10 243
Zobowiązania finansowe - faktoring odwrotny	3 951	16 088	19 023
Zobowiązania z tytułu przychodów przyszłych okresów	2 269	2 362	876
Inne:	55 740	10 176	49 278
<i>w tym zobowiązanie z tytułu dywidendy</i>	<i>46 891</i>	<i>0</i>	<i>39 857</i>
<b>Zobowiązania krótkoterminowe, razem</b>	<b>108 023</b>	<b>89 588</b>	<b>120 886</b>

Zobowiązania krótkoterminowe (struktura walutowa)	w tys. zł		
	30.06.2023	31.12.2022	30.06.2022
a) w walucie polskiej	92 233	64 163	101 565
b) w walutach obcych (wg walut i po przeliczeniu na zł)	15 790	25 425	19 321
b1. jednostka/waluta tys / EURO	1 218	1 883	1 765
tys. zł	5 419	8 831	8 261
b2. jednostka/waluta tys / USD	2 525	3 761	2 460
tys. zł	10 371	16 557	11 026

Zobowiązania krótkoterminowe (struktura walutowa)	w tys. zł		
	30.06.2023	31.12.2022	30.06.2022
B3. jednostka/waluta tys / GBP	0	7	6
tys. zł	0	37	34
<b>Zobowiązania krótkoterminowe, razem</b>	<b>108 023</b>	<b>89 588</b>	<b>120 886</b>

## NOTA 21 ZOBOWIĄZANIA FINANSOWE WEDŁUG OKRESU WYMAGALNOŚCI

Zobowiązania finansowe według okresu wymagalności	w tys. zł		
	30.06.2023	31.12.2022	30.06.2022
<b>Kwoty płatne zgodnie z umowami leasingu dot. umów lokali handlowych i powierzchni biurowych, w tym:</b>	<b>148 375</b>	<b>154 125</b>	<b>169 269</b>
w ciągu 1 roku	56 668	58 028	59 437
od 2 do 5 roku	91 600	95 168	107 959
Powyżej 5 lat	107	929	1 873
<b>Kwoty płatne zgodnie z umowami leasingu dot. pozostałych umów</b>	<b>1 114</b>	<b>822</b>	<b>482</b>
w ciągu 1 roku	437	296	240
od 2 do 5 roku	677	526	242
Powyżej 5 lat	0	0	0
<b>Kwoty płatne zgodnie z umowami kredytów i pożyczek</b>	<b>11 944</b>	<b>15 235</b>	<b>18 803</b>
w ciągu 1 roku	6 232	6 459	6 774
od 2 do 5 roku	5 712	8 776	12 029
Powyżej 5 lat	0	0	0
<b>Kwoty płatne zgodnie z terminami wymagalności zobowiązań handlowych i pozostałych</b>	<b>101 572</b>	<b>79 165</b>	<b>110 643</b>
w ciągu 1 roku	101 572	79 165	110 643
od 2 do 5 roku	0	0	0
Powyżej 5 lat	0	0	0

Nie występują inne zobowiązania finansowe o okresie wymagalności powyżej 12 miesięcy.

## NOTA 22 REZERWY

	Rezerwa na koszty pracownicze	Rezerwa na przyszłe zobowiązania	Rezerwa na produkcję w toku	Pozostałe w tym zwroty od odbiorców	Razem
<b>Stan na dzień 1 stycznia 2022</b>	<b>3 908</b>	<b>3 139</b>	<b>1 752</b>	<b>2 113</b>	<b>10 912</b>
utworzone rezerwy w ciągu roku obrotowego	0	527	0	0	527
rozwiązanie /wykorzystanie rezerw	-126	0	-99	-768	-993
<b>Stan na dzień 30 czerwca 2022</b>	<b>3 782</b>	<b>3 666</b>	<b>1 653</b>	<b>1 345</b>	<b>10 446</b>
wykazane w zobowiązaniach krótkoterminowych	3 241	3 666	1 653	1 345	9 905
wykazane w zobowiązaniach długoterminowych	541	0	0	0	541
<b>Stan na dzień 1 stycznia 2022</b>	<b>3 908</b>	<b>3 139</b>	<b>1 752</b>	<b>2 113</b>	<b>10 912</b>
utworzone rezerwy w ciągu roku obrotowego	710	511	0	1 170	2 391
rozwiązanie /wykorzystanie rezerw	-700	0	-1 188	-768	-2 656
<b>Stan na dzień 31 grudnia 2022</b>	<b>3 918</b>	<b>3 650</b>	<b>564</b>	<b>2 515</b>	<b>10 647</b>

	Rezerwa na koszty pracownicze	Rezerwa na przyszłe zobowiązania	Rezerwa na produkcję w toku	Pozostałe w tym zwroty od odbiorców	Razem
wykazane w zobowiązaniach krótkoterminowych	3 461	3 650	564	2 515	10 190
wykazane w zobowiązaniach długoterminowych	457	0	0	0	457
<b>Stan na dzień 1 stycznia 2023</b>	<b>3 918</b>	<b>3 650</b>	<b>564</b>	<b>2 515</b>	<b>10 647</b>
utworzone rezerwy w ciągu roku obrotowego	543	747	941	123	2 354
rozwiązanie /wykorzystanie rezerw	-531	0	0	-713	-1 244
<b>Stan na dzień 30 czerwca 2023</b>	<b>3 930</b>	<b>4 397</b>	<b>1 505</b>	<b>1 925</b>	<b>11 757</b>
wykazane w zobowiązaniach krótkoterminowych	3 473	4 397	1 505	1 925	11 300
wykazane w zobowiązaniach długoterminowych	457	0	0	0	457

Utworzone rezerwy odniesione zostały odpowiednio w koszty zarządu, sprzedaży lub w pozostałe koszty operacyjne, a rozwiązane/wykorzystane rezerwy odniesione zostały odpowiednio na zmniejszenie kosztów zarządu i sprzedaży lub w pozostałe przychody operacyjne.

Na saldo rezerw na 30.06.2023 rok składają się:

rezerwa długoterminowa na odprawy emerytalne	457 tys. zł	<b>Razem 11 757 tys. zł</b>
rezerwa krótkoterminowa na odprawy emerytalne	51 tys. zł	
rezerwa krótkoterminowa na niewykorzystane urlopy	2 919 tys. zł.	
rezerwa na premie i nagrody	503 tys. zł.	
rezerwa krótkoterminowa na usługi szycia	1 505 tys. zł	
rezerwa na przyszłe zobowiązania	4 397 tys. zł	
zwroty od odbiorców	1 925 tys. zł	

Rezerwy na odprawy emerytalne są kalkulowane przez niezależnego aktuarium. Główne założenia aktuarialne, które zostały przyjęte do kalkulacji wyniosły: stopa dyskontowa 6,85%, długookresowa roczna stopa wzrostu wynagrodzeń 10,% w 2023, dalej 3% prawdopodobieństwo odejść pracowników na podstawie historycznych danych rotacji zatrudnienia w Spółce.

Analiza wrażliwości sporządzona przez aktuarium nie wykazała znaczących odchyłań wartości rezerwy przy każdym z rozpatrywanych scenariuszy. Wartość rezerwy zostanie zaktualizowana na podstawie kalkulacji niezależnego aktuarium według stanu na dzień 31 grudnia 2023 roku.

## NOTA 23 WARTOŚĆ GODZIWA INSTRUMENTÓW FINANSOWYCH

Wartości godziwe aktywów finansowych i zobowiązań finansowych określa się w następujący sposób:

wartość godziwą aktywów finansowych i zobowiązań finansowych o warunkach standardowych, znajdujących się w obrocie na aktywnych, płynnych rynkach określa się poprzez odniesienie do cen giełdowych;

wartość godziwą pozostałych aktywów finansowych i zobowiązań finansowych (z wyjątkiem instrumentów po-chodnych) określa się zgodnie z ogólnie przyjętymi modelami wyceny w oparciu o analizę zdyskontowanych przepływów pieniężnych, stosując ceny z dających się zaobserwować bieżących transakcji rynkowych i notowań dealerów dla podobnych instrumentów;

wartość godziwą instrumentów pochodnych oblicza się przy użyciu cen giełdowych. W przypadku braku dostępu do tych cen stosuje się analizę zdyskontowanych przepływów pieniężnych przy użyciu odpowiedniej krzywej dochodowości na okres obowiązywania instrumentu dla instrumentów nieopcjonalnych oraz modele wyceny opcji dla instrumentów opcjonalnych.

W okresie od 1 stycznia 2023 roku do 30 czerwca 2023 roku nie nastąpiło przeniesienie między poziomami w hierarchii wartości godziwej wykorzystywanej przy wycenie wartości godziwej, jak również nie nastąpiła zmiana klasyfikacji aktywów finansowych na skutek zmiany celu lub sposobu wykorzystania tych aktywów.

### WALUTOWE INSTRUMENTY POCHODNE

Spółka stosuje walutowe instrumenty pochodne w celu zabezpieczenia przyszłych przepływów pieniężnych przed ryzykiem kursowym. Spółka posiada, jako transakcje zabezpieczające kontrakty forward na zakup waluty. Instrumenty pochodne denominowane są w walucie USD i EUR. Na 30.06.2023 roku saldo w wartości nominalnej wynosi 0 tys. USD, po przeliczeniu po kursie zawarcia transakcji 0 tys. PLN. Na dzień bilansowy Spółka dokonuje wyceny posiadanych transakcji do wartości godziwej, różnicę z wyceny odnoszone są odpowiednio w przychody / koszty finansowe i inne aktywa finansowe krótkoterminowe / zobowiązania. Wycena instrumentów pochodnych zalicza się do hierarchii poziomu drugiego, czyli wycena jest oparta o rynkowe założenia.

## NOTA 24A INSTRUMENTY FINANSOWE W PODZIALE NA KLASY

Pozycje bilansowe	w tys. zł					
	30.06.2023		31.12.2022		30.06.2022	
	Aktywa finansowe	Zobowiązania finansowe	Aktywa finansowe	Zobowiązania finansowe	Aktywa finansowe	Zobowiązania finansowe
Udzielone pożyczki	4 237	0	1 967	0	1 409	0
Należności handlowe oraz pozostałe należności i aktywa obrotowe	6 586	0	6 358	0	7 680	0
Środki pieniężne oraz ich ekwiwalenty	51 112	0	66 052	0	48 867	0
Zobowiązania długoterminowe z tyt. kredytów, pożyczek oraz leasingowe	0	93 926	0	101 524	0	117 705
<i>w tym: z tytułu leasingu lokali handlowych oraz powierzchni biurowych</i>	0	87 812	0	92 807	0	105 949
Zobowiązania krótkoterminowe z tyt. kredytów, pożyczek oraz leasingowe	0	62 056	0	63 314	0	65 354
<i>w tym: z tytułu leasingu lokali handlowych oraz powierzchni biurowych</i>	0	56 219	0	57 621	0	59 012
Zobowiązania handlowe oraz pozostałe	0	108 034	0	89 599	0	120 886
<b>Razem</b>	<b>61 935</b>	<b>264 016</b>	<b>74 377</b>	<b>254 437</b>	<b>57 956</b>	<b>303 945</b>

Powyższe Aktywa i Zobowiązania finansowe zostały wycenione w zamortyzowanym koszcie.

Spółka przeprowadziła analizę w wyniku, której stwierdzono, iż wartość instrumentów finansowych wykazanych w sprawozdaniu z sytuacji finansowej nie odbiega znacząco od ich wartości godziwej z uwagi na fakt, że większość tych instrumentów jest oprocentowana w oparciu stopę zmienną.

## NOTA 24B INSTRUMENTY FINANSOWE - PRZYCHODY I KOSZTY ORAZ ZYSKI I STRATY Z TYT. UTRATY WARTOŚCI

Pozycje bilansowe	w tys. zł					
	Rok 2023 / okres od 01-01-2023 do 30-06-2023					
	Przychody z tyt. odsetek	Koszty z tyt. odsetek	Zyski / straty z tytułu wyceny wg. zamortyzowanego kosztu	Utworzone odpisy aktualizujące	Rozwiązane odpisy aktualizujące	Zyski / straty z tyt. różnic kursowych
Udzielone pożyczki	0	0	0	400	0	0
Należności handlowe oraz pozostałe	2	0	0	265	180	-17
Środki pieniężne oraz ich ekwiwalenty	1 028	0	0	0	0	-136
Inne aktywa krótkoterminowe – Transakcje Forward	0	0	0	0	0	0
Zobowiązania z tyt. kredytów, pożyczek oraz leasingowe pozostałe	0	594	43	0	0	0
Zobowiązania leasingowe z tyt. umów lokali handlowych oraz powierzchni biurowych	0	1 283	0	0	0	7 719
Zobowiązania handlowe oraz pozostałe	0	15	0	0	0	1 710
<b>Razem</b>	<b>1 030</b>	<b>1 892</b>	<b>43</b>	<b>665</b>	<b>180</b>	<b>9 276</b>

Pozycje bilansowe	w tys. zł					
	Rok 2022 / okres od 01-01-2022 do 30-06-2022					
	Przychody z tyt. odsetek	Koszty z tyt. odsetek	Zyski / straty z tytułu wyceny wg. zamortyzowanego kosztu	Utworzone odpisy aktualizujące	Rozwiązane odpisy aktualizujące	Zyski / straty z tyt. różnic kursowych
Udzielone pożyczki	0	0	0	0	0	0
Należności handlowe oraz pozostałe	18	0	0	124	261	5
Środki pieniężne oraz ich ekwiwalenty	164	0	0	0	0	-9
Inne aktywa krótkoterminowe – Transakcje Forward	0	0	0	0	0	0
Zobowiązania z tyt. kredytów, pożyczek oraz leasingowe pozostałe	0	588	987	0	0	0
Zobowiązania leasingowe z tyt. umów lokali handlowych oraz powierzchni biurowych	0	1 329	0	0	0	-2 932
Zobowiązania handlowe oraz pozostałe	0	38	0	0	0	-3 570
<b>Razem</b>	<b>182</b>	<b>1 955</b>	<b>987</b>	<b>124</b>	<b>261</b>	<b>-6 506</b>

Spółka korzysta z finansowania zewnętrznego oprocentowanego zmienną stopą procentową w formie kredytu inwestycyjnego i kredytu obrotowego oraz faktoringu odwrotnego. W związku z tym Spółka jest narażona na ryzyko stopy procentowej w postaci możliwego wzrostu kosztów finansowania, a w konsekwencji obniżenia rentowności Spółki. W skonsolidowanym sprawozdaniu finansowym w tabeli poniżej listy ryzyk przedstawiono analizę wrażliwości wyniku finansowego. Tym samym Spółka rozpoznaje możliwy wpływ na wartość godziwą aktywów finansowych i zobowiązań finansowych.



## NOTA 25 NALEŻNOŚCI I ZOBOWIĄZANIA WARUNKOWE

Pozycje pozabilansowe	w tys. zł		
	30.06.2023	31.12.2022	30.06.2022
wystawione gwarancje bankowe na czynsze z tytułu wynajmu lokali sklepowych	27 917	27 861	27 173
otwarte akredytywy	19 013	16 416	21 594
weksle własne będące zabezpieczeniem zobowiązań leasingowych	0	0	0
<b>Razem pozycje pozabilansowe</b>	<b>46 930</b>	<b>44 277</b>	<b>48 767</b>

## NOTA 26 INFORMACJA O ISTOTNYCH ZMIANACH WIELKOŚCI SZACUNKOWYCH

Wykaz ważniejszych szacunków i osądów dla poszczególnych pozycji sprawozdania z sytuacji finansowej:

Nota	9	Test na utratę wartości firmy
Nota	10	Inne wartości niematerialne (okresy użytkowania)
Nota	11	Rzeczowe aktywa trwale oraz nieruchomości inwestycyjne
Nota	11a	Aktywa z tytułu praw do użytkowania
Nota	14,16	Odpis na zapasy
Nota	15,16	Odpis na należności
Nota	13,16	Odpis na udziały
Nota	8	Aktywa i rezerwa na podatek odroczony
Nota	22	Rezerwy na zobowiązania

## 7. POZOSTAŁE NOTY OBJAŚNIAJĄCE

### 7.1. ZNACZĄCE WYDARZENIA W I PÓŁROCZU 2023 ROKU

W pierwszym półroczu miało miejsce wiele wydarzeń wewnętrznych w otoczeniu Spółki, które miały wpływ na biznes Spółki VRG.

**Otoczenie rynkowe:** W pierwszej połowie 2023 roku polski rynek odzieżowy i jubilerski mierzył się z trudnościami związanymi z narastającą inflacją oraz utrzymującą się od wielu miesięcy niestabilnością ekonomiczną i polityczną. Efekty spowolnienia gospodarczego i napięcia związanego z wojną w Ukrainie były wyraźnie widoczne w zmianach zachowań konsumenckich. W obliczu zmniejszającej się siły nabywczej i niepewności co do przyszłości można było zauważyć obniżenie nastrojów konsumenckich w sektorach rynku, na których operują marki Grupy. Dodatkowo, napięcia geopolityczne ograniczyły działalność wielu firm na wschodnich rynkach, wprowadzając większą rywalizację na arenie krajowej. Wzrost kosztów operacyjnych, wynikający m.in. z presji płacowej i wzrostu kosztów energii, przyczynił się do podwyżek cen produktów i ograniczenia promocji, co z kolei wpłynęło na spadek popytu zarówno online, jak i w sklepach stacjonarnych. W tych wymagających warunkach rynkowych Grupa VRG skupiła się na działaniach mających na celu długofalowe budowanie wartości swoich marek.

**Znaczące zmiany w strukturze akcjonariatu:** W dniu 4 stycznia 2023 roku Spółka otrzymała od Colian Developer sp. z o.o. sp. k. z siedzibą w Kaliszu („Zawiadamiający”) działającego w Porozumieniu z Panem Janem Kolańskim, zawiadomienie o zwiększeniu udziału w ogólnej liczbie głosów w Spółce powyżej progu 5% przez Porozumienie, w którym Zawiadamiający działa wraz z Panem Janem Kolańskim. W wyniku transakcji kupna 30.550 akcji Spółki zawartej w dniu 30 grudnia 2022 roku w toku sesji giełdowej w dniu 30.12.2022 r. Porozumienie przekroczyło udział 5% w ogólnej liczbie głosów w Spółce. Przed dokonaniem wyżej wymienionej transakcji Porozumienie posiadało 11.722.373 akcji

Spółki, co stanowiło 4,99% kapitału zakładowego Spółki i uprawniało do wykonywania 4,99% ogólnej liczby głosów w Spółce. Po dokonaniu wyżej wymienionej transakcji Porozumienie akcjonariuszy (Colian Developer sp. z o. o. sp. K. i Jan Kolański) posiadało łącznie 11.752.923 akcji Spółki, co stanowiło 5,01% kapitału zakładowego Spółki i uprawniało do wykonywania 5,01% ogólnej liczby głosów w Spółce. Na Zwyczajnym Walnym Zgromadzeniu w dniu 28.06.2023 r. porozumienie akcjonariuszy obejmujące Colian Developer sp. z o.o. spółka komandytowa i Pana Jana Kolańskiego posiadało łącznie 13.427.496 akcji Spółki, co stanowiło 5,73% kapitału zakładowego Spółki i uprawniało do wykonywania 5,73% ogólnej liczby głosów w Spółce.

**Upadłość spółki zależnej WSM Factory Sp. z o.o.:** W dniu 25 maja br. Zarząd WSM Factory sp. z o.o., spółki zależnej Grupy VRG S.A., prowadzącej zakład szwalniczy w Ostrowcu Świętokrzyskim, złożył wniosek o upadłość, którą sąd następnie formalnie ogłosił w dniu 2 czerwca br.. Zakład w Ostrowcu Świętokrzyskim od dłuższego czasu pozostawał nierentowny. Przyczyniły się do tego trudna sytuacja branży odzieżowej w Polsce i w całej Europie, spadająca wydajność produkcyjna, rosnące koszty pracy, energii i innych czynników produkcji oraz silniejsza konkurencja zakładów z Bliskiego i Dalekiego Wschodu, jak i Afryki Północnej. Upadłość zakładu WSM Factory nie ma wpływu na działalność VRG w zakresie produkcji kolekcji odzieżowych. Grupa zlecała spółce nieznaczną część produkcji, w miarę posiadania przez szwalnię wolnych mocy produkcyjnych niezaangażowanych w realizację produkcji przerobowej dla kontrahentów zewnętrznych. Z dniem 31 lipca 2023 r. zakład WSM Factory sp. z o.o. zakończył działalność produkcyjną, a pracownicy przestali świadczyć pracę.

**Strategia rozwoju Grupy na lata 2023 - 2025:** W dniu 15 czerwca VRG S.A. opublikowała strategię Grupy na lata 2023 – 2025, w której zaprezentowała 5 kluczowych filarów rozwoju (nowoczesne marki, rozwój omnichannel, wzrost rentowności, efektywna alokacja kapitału, zrównoważony rozwój). Realizacja strategii ma pozwolić spółce zbliżyć się do 1,9 mld zł przychodów i osiągnąć ok. 150 mln zł zysku netto na koniec 2025 roku, przy marży brutto na poziomie między 56 a 57 proc. Planowane średnioroczne inwestycje w rozwój wyniosą ok 43 mln zł. Zarząd zakłada, że wzrost kosztów SG&A/m kw. będzie wolniejszy od wzrostu sprzedaży i zysku brutto na sprzedaży, co powinno przełożyć się na minimum 12 proc. marżę operacyjną w 2025 roku. Rozwój Grupy ma być finansowany środkami generowanymi przez Grupę. Jednocześnie VRG będzie kontynuowała politykę, zakładającą coroczne dzielenie się zyskiem z akcjonariuszami.

**Dywidenda z zysku za 2022 r.:** W dniu 28 czerwca br. Walne Zgromadzenie Akcjonariuszy podjęło, zgodnie z rekomendacją Zarządu Grupy VRG, uchwałę o wypłacie dywidendy w wysokości 0,20 zł na jedną akcję uprawnionym do dywidendy akcjonariuszom, w łącznej kwocie 46.891.168,00 zł. Uprawnionymi do dywidendy będą akcjonariusze Spółki na dzień 20 września 2023 roku (dzień dywidendy), a dniem wypłaty dywidendy będzie 15 grudnia 2023 roku. W myśl opublikowanej przez Grupę strategii rozwoju, Zarząd planuje rekomendować wypłaty dywidendy zgodnie z przyjętą polityką również w nadchodzących latach.

**Rozwój kanałów obsługi:** Zgodnie z przyjętą strategią, Grupa VRG rozwija równoległe kanały sprzedaży offline i online, dążąc do zapewnienia klientowi jak najlepszego doświadczenia zakupowego we wszystkich punktach styku, zgodnie z modelem omnichannel.

W kanale offline spółka modernizuje istniejące i otwiera nowe salony, skupiając się na miejscach o największym potencjale na rentowną sprzedaż. W pierwszym półroczu br. otwartych zostało 8 nowych salonów marek Grupy (po 3 salony W.KRUK i Vistula oraz 2 sklepy Wólczańska). W efekcie marka VRG S.A. pojawiła się w nowym mieście Wałbrzychu. Grupa znacząco zreorganizowała też w tym czasie swoją obecność w jednym z kluczowych centrów handlowych, Westfield Mokotów w Warszawie. W blisko czterokrotnie powiększonym salonie W. KRUK pojawił się po raz pierwszy w Polsce najnowszy koncept marki Rolex („W. KRUK Rolex Boutique”). Poza Polską Concept ten występuje obecnie tylko w Francji i Turcji. Z kolei Wólczańska wystartowała ze sklepem wielkoformatowym oraz wyspecjalizowanym w koszulach Wólczańska Butik.

W obszarze e-commerce Grupa pracowała w pierwszym półroczu 2023 nad optymalizacją wizualną i funkcjonalną stron internetowych marek Vistula, Bytom i Wólczańska oraz W.KRUK. Na podstawie audytów użyteczności, strony sklepów internetowych wymienionych marek odzieżowych zostały odświeżone, aby zapewnić klientom lepsze doświadczenia zakupowe. Przebudowano nie tylko layout, ale przede wszystkim zoptymalizowano nawigację (m.in. poprzez zmianę kategorii), tak aby ścieżka zakupowa klienta była jak najbardziej efektywna i ułatwiała decyzje zakupowe. Rozwijano też obszar obsługi zamówień (np. poprzez uruchomienie przesyłki ekspresowej na terenie Warszawy z salonów online marek: Vistula, BYTOM i Wólczańska). Marki VRG zaangażowały się w czerwcu br. w kampanię Zalando „To nie Nowy Jork. To polskie marki na Zalando”. W jej ramach marketplace promował do swoich odbiorców wiodące lokalne marki, dostępne na platformie. W kampanii pojawiły się marki Vistula, Bytom, Wólczańska i Deni Cler.

**Oferta handlowa - segment odzieżowy:** W marce Vistula pojawiła się nowa odsłona kolekcji Vistula Celebrations – „Joy&Classy. Party in Style”. Kolekcja została wykonana z materiałów wysokiej jakości, a dodatkowo zgodnie z filozofią „szafy kapsułowej”, poszczególne elementy zaproponowano tak, aby pozwolić na ich funkcjonalne mieszanie i łączenie w wiele zestawów. W maju w sklepach Vistula pojawiła się kolekcja „So easy to style”. Produkty stanowiły letnią odsłonę „szafy kapsułowej” zapoczątkowanej w styczniu 2023 roku przez kolekcję „So easy to create”.

BYTOM, zgodnie z DNA marki, w I półroczu oferował ponadczasową i elegancką modę męską. Kolekcja „Supreme Comfort” zawierała dopasowaną do sezonu odzież z wysokogatunkowych materiałów. Linia „Refined Resort” połączyła klasykę z komfortem proponując klientom odświeżenie letniej garderoby. W sezonie wiosenno-letnim marka zaprezentowała również kolekcję „Classic But Modern”, wykonaną z myślą o pełnych stylizacjach przeznaczonych na ważne uroczystości.

Z kolei marka Wólczanka rozwijała w pierwszym półroczu ofertę „total look”, oferowaną on-line oraz w wielkoformatowych salonach, jak również kontynuowała linie nowoczesnych koszul oferowanych w sklepie internetowym i mniejszych butikach. Kolekcję wiosna-lato marka promowała hasłem „Blisko Ciebie”. Zwracała uwagę na wygodę i jakość, proponując wysokogatunkowe materiały w elementach garderoby, które klient może dopasować do swojego stylu życia. Celem Wólczanki była adaptacja rynkowych trendów swojej kolekcji w taki sposób, by umożliwić klientowi łatwe skompletowanie pełnych, uniwersalnych stylizacji.

**Ubrania Do Oddania:** Zgodnie z założeniami strategii rozwoju na lata 2023 – 2025, Grupa zwiększa aktywności w kwestiach zrównoważonego rozwoju. W pierwszym półroczu 2023 marka Wólczanka kontynuowała akcję #Poczujradośćpomagania, realizowaną we współpracy z marką Ubrania Do Oddania. W wybranych salonach Wólczanka konsumenci mają możliwość oddawania ubrań dowolnych marek, które następnie trafiają do butików cyrkularnych i firm pozyskujących odzież używaną. Za każdy kilogram zebranych rzeczy, Ubrania Do Oddania przekazuje 1 zł na wsparcie Fundacji „Zdążyć z Pomocą”. Jak dotąd, Wólczanka zebrała w ramach akcji ok. 3 tony odzieży.

## 7.2. ZNACZĄCE ZDARZENIA PO DACIE BILANSOWEJ

W dniu 6 lipca 2023 r. Spółka VRG S.A. podpisała z bankiem ING S.A. aneks przedłużający okres obowiązującej Umowy Wieloproduktowej do dnia 28 lipca 2024 r. W ramach Umowy Wieloproduktowej Spółka może korzystać z poniższych produktów: kredytu w rachunku bieżącym do wysokości 13.000.000 zł, linii na akredytywy do wysokości 15.000.000 zł, linii na gwarancje bankowe do wysokości 6.000.000 zł, transakcji dyskontowych w formie wykupu wierzytelności odwrotnego w wysokości 8.000.000 EUR, linii na finansowanie dostawców do wysokości 15.000.000 zł, przy czym łączna kwota zadłużenia wynikająca z wykorzystania limitu w formie w/w produktów kredytowych nie może przekroczyć kwoty limitu, tj. kwoty 45.000 tys. zł.

## 7.3. SEZONOWOŚĆ I CYKLICZNOŚĆ DZIAŁALNOŚCI

Handel detaliczny w sektorze fashion cechuje się znaczącą sezonowością sprzedaży. Dla rynku odzieżowego najkorzystniejszym okresem z punktu widzenia generowanego wyniku finansowego to okres II i IV kwartału,.

## 7.4. TRANSAKCJE ZE STRONAMI / PODMIOTAMI POWIĄZANYMI

W roku obrotowym Spółka zawarła następujące transakcje handlowe z podmiotami powiązanymi:

	w tys. zł											
	Sprzedaż produktów, towarów, materiałów i usług			Zakup produktów, towarów, materiałów i usług			Kwoty należne od podmiotów powiązanych			Kwoty należne podmiotom powiązanym		
	I H 2023 Okres od 01-01- 2023 do 30-06- 2023	Rok 2022 Okres od 01-01- 2022 do 31-12- 2022	I H 2022 Okres od 01- 01-2022 do 30-06- 2022	I H 2023 Okres od 01-01- 2023 do 30-06- 2023	Rok 2022 Okres od 01-01- 2022 do 31-12- 2022	I H 2022 Okres od 01-01- 2022 do 30-06- 2022	Saldo na 30.06. 2023	Saldo na 31.12. 2022	Saldo na 30.06. 2022	Saldo na 30.06. 2023	Saldo na 31.12. 2022	Saldo na 30.06. 2022
Vistula Market	0	0	0	0	0	0	0	0	0	0	0	0
Sp. z o.o. DCG SA	79	163	36	0	0	0	209	183	112	0	0	0

	w tys. zł											
	Sprzedaż produktów, towarów, materiałów i usług			Zakup produktów, towarów, materiałów i usług			Kwoty należne od podmiotów powiązanych			Kwoty należne podmiotom powiązanym		
	I H 2023 Okres od 01-01- 2023 do 30-06- 2023	Rok 2022 Okres od 01-01- 2022 do 31-12- 2022	I H 2022 Okres od 01- 01-2022 do 30-06- 2022	I H 2023 Okres od 01-01- 2023 do 30-06- 2023	Rok 2022 Okres od 01-01- 2022 do 31-12- 2022	I H 2022 Okres od 01-01- 2022 do 30-06- 2022	Saldo na 30.06. 2023	Saldo na 31.12. 2022	Saldo na 30.06. 2022	Saldo na 30.06. 2023	Saldo na 31.12. 2022	Saldo na 30.06. 2022
VG Pro- perty Sp. z o.o. W.KRUK S.A. WSM Fac- tory Sp. z o. o.*	17	35	17	113	229	113	3	7	127	23	23	0
<b>Razem</b>	<b>3 167</b>	<b>6 250</b>	<b>2 710</b>	<b>420</b>	<b>1 658</b>	<b>1 002</b>	<b>798</b>	<b>2 221</b>	<b>1 661</b>	<b>23</b>	<b>63</b>	<b>30</b>
Saldo odpisów aktualizujących							-70	-1 039	-911			
<b>Kwoty należne od podmiotów powiązanych netto</b>							<b>728</b>	<b>1 182</b>	<b>750</b>			

\*WSM Factory ujęty za okres 5 m-cy, czyli do dnia utraty kontroli

Koszty sprzedanych produktów, towarów i usług wyniosły 134 tys. zł. (2022 rok 798 tys. zł.; I półrocze 2022 roku 635 tys. zł.)

Przychody finansowe wyniosły 0 tys. zł. (rok 2022: 460 tys. zł.; I półrocze 2022: 0 tys. zł.), a koszty finansowe wyniosły 0 tys. zł. (rok 2022; 265 tys. zł.; I półrocze 2022: 0 tys. zł.)

Pozostałe przychody operacyjne wyniosły 0 tys. zł. (2022 rok 0 tys. zł.; I półrocze 2022 roku 9 tys. zł.), a pozostałe koszty operacyjne wyniosły 0 tys. zł. (2022 rok 0 tys. zł.; I półrocze 2022 roku 0 tys. zł.)

Sprzedaż towarów podmiotom powiązanym dokonana była po cenach wynikających z cennika Spółki. Zakupy były dokonywane po zdyskontowanych cenach rynkowych, aby odzwierciedlić ilość towarów zakupionych i związku pomiędzy stronami.

Należności z tytułu udzielonych pożyczek od podmiotów powiązanych na 30.06.2023 roku wynoszą 4 237 tys. zł. (na 31.12.2022 roku 1 967 tys. zł.; na 30.06.2022 rok 1 409 tys. zł.), należności te zostały objęte odpisami aktualizującymi na 30.06.2023 roku w wysokości 0 tys. zł. (na 31.12.2022 roku: 0 tys. zł.; na 30.06.2022 roku: 0 tys. zł.)

Należności nie są zabezpieczone a ich spłata ma nastąpić gotówką. Na dzień 30.06.2023 roku odpisy aktualizujące wartość należności od podmiotów powiązanych łącznie wyniosły 70 tys. zł. (na 31.12.2022 1 039 tys. zł.; na 30.06.2022 roku 911 tys. zł.). W I półroczu 2023 roku odpisów aktualizujących utworzono na kwotę 2 tys. zł, a rozwiązano na kwotę 0 tys. zł, a kwotę 971 tys. zł odpisu WSM Factory przekwalifikowano jako odpis na jednostki niepowiązane.

W dniu 13 czerwca 2023 została podpisana umowa pożyczki z DCG S.A. na kwotę 2 mln zł z przeznaczeniem na finansowanie działalności gospodarczej.

#### PODMIOTY I OSOBY POWIĄZANE Z KLUCZOWYM PERSONELEM KIEROWNICZYM SPÓŁKI WEDŁUG STANU NA DZIEŃ 30 CZERWCA 2023 R. Z KTÓRYMI ZREALIZOWANO TRANSAKcje W OKRESIE SPRAWOZDAWCZYM

– Doksa Sp. z o.o. – powiązany z Członkiem Rady Nadzorczej, Panem Janem Pilchem; podmiot wynajmujący powierzchnię biurową dla Spółki VRG S.A.

W I półroczu 2023 roku Spółka zawierała transakcje z podmiotami, na które znacząco wpływa lub posiada w niej znaczącą liczbę głosów, bezpośrednio lub pośrednio osoba będąca członkiem kluczowego personelu kierowniczego Spółki.

– Doksa Sp. z o.o. - w I półroczu 2023 roku łączne obroty brutto wyniosły 340 tys. zł.

#### TRANSAKcje Z PODMIOTAMI POWIĄZANYMI ZAWIERANE BYŁY NA WARUNKACH ODPOWIADAJĄCYCH WARUNKOM RYNKOWYM.

Na 30.06.2023 roku saldo udzielonych w poprzednich okresach przez Spółkę poręczeń spółkom zależnym W.KRUK S.A., DCG S.A. oraz VG Property Sp. z o.o. za zobowiązania W.KRUK S.A., DCG S.A. oraz VG Property Sp. z o.o. wobec Banku PKO BP S.A. wynikające umów kredytowych wynosi:

– Umowa kredytu terminowego (Kredyt B) do kwoty 71.400.000,00 PLN zawarta przez Spółkę w dniu 9.03.2015 roku z późn. zm., przeniesionej na W.KRUK S.A. po dokonaniu przejęcia zorganizowanej części przedsiębiorstwa Spółki przez W.KRUK S.A. w wyniku czego nastąpiła zmiana kredytobiorcy w Umowie o Kredyt B, tj. w miejsce Spółki w pełni praw i obowiązków kredytobiorcy wstąpiła Grupa W.KRUK S.A. w związku z czym doszło do przejęcia długu przez W.KRUK S.A. Po przeniesieniu praw i obowiązków kredytobiorcy na W.KRUK S.A., Grupa jest odpowiedzialna za spłatę Kredytu B z tytułu poręczenia do maksymalnej kwoty nieprzekraczającej 107.100.000 PLN, z możliwością jego zwolnienia po 3 latach.

– Umowa limitu kredytowego wielocelowego do kwoty 18.000.000,00 PLN zawarta przez spółkę zależną DCG S.A. w dniu 26.06.2015 roku z późn. zm. Jednym z zabezpieczeń spłaty zobowiązań DCG S.A. wobec banku z tytułu niniejszej umowy jest poręczenie przez Spółkę dominującą do maksymalnej kwoty nieprzekraczającej 27.000.000 PLN, poręczenie ważne jest do 11 lipca 2027 roku.

W związku ze spłatą kredytu inwestycyjnego przez spółkę zależną VG Property sp. z o. o. w dniu 31.03.2023 r. wygasło poręczenie udzielone przez VRG S.A. wobec banku z tego tytułu.

## **7.5. EMISJA, WYKUP I SPŁATA DŁUŻNYCH I KAPITAŁOWYCH PAPIERÓW WARTOŚCIOWYCH**

W okresie 6 miesięcy zakończonych 30 czerwca 2023 roku Spółka nie dokonała emisji akcji.

## **7.6. INFORMACJE O ISTOTNYCH TRANSAKCJACH NABYCIA I SPRZEDAŻY RZECZOWYCH AKTYWÓW TRWAŁYCH**

Łączna kwota nakładów inwestycyjnych w sprawozdaniu z przepływów finansowych wykazanych w okresie sprawozdawczym wyniosła 5 956 tys. PLN.

Brak istotnych transakcji sprzedaży. Łączną kwota wpływów ze sprzedaży to 685 tys. PLN.

## **7.7. INFORMACJE O ISTOTNYM ZOBOWIĄZANIU Z TYTUŁU DOKONANIA ZAKUPU RZECZOWYCH AKTYWÓW TRWAŁYCH**

Nie dotyczy.

## **7.8. DYWIDENDY WYPŁACONE I ZADEKLAROWANE**

W Spółce funkcjonuje Polityka dywidendowa przyjęta przez Zarząd Spółki w dniu 18 maja 2022 r. o następującej treści:

Polityka dywidendowa VRG S.A. z siedzibą w Krakowie .

Jednym z głównych celów Zarządu VRG S.A. z siedzibą w Krakowie („Spółka”) jest dzielenie się zyskiem z akcjonariuszami poprzez wypłatę dywidendy. Zarząd Spółki zamierza rekomendować akcjonariuszom wypłatę dywidendy zgodnie z niniejszą polityką dywidendową.

Zarząd Spółki zamierza corocznie rekomendować walnemu zgromadzeniu Spółki wypłatę dywidendy w przedziale między 20% a 70% wartości skonsolidowanego zysku netto wynikającego z zaudytowanego skonsolidowanego sprawozdania finansowego Spółki, przy założeniu, że wskaźnik dług netto/ EBITDA na koniec roku obrotowego wyniesie mniej niż 2,5.

Każdorazowo przed przedstawieniem rekomendacji walnemu zgromadzeniu Spółki, Zarząd Spółki będzie brał pod uwagę następujące czynniki:

- sytuację finansową Spółki i jej grupy kapitałowej,
- potrzeby inwestycyjne,
- sytuację płynnościową,
- perspektywy rozwoju grupy kapitałowej Spółki w danej sytuacji rynkowej i makroekonomicznej,
- plany akwizycyjne,
- kowenanty bankowe.

Zarząd VRG S.A w dniu 30 maja 2023 r. podjął uchwałę w sprawie przyjęcia wniosku Zarządu VRG S.A. do Zwyczajnego Walnego Zgromadzenia Spółki w sprawie sposobu podziału zysku netto Spółki za rok obrotowy 2022 oraz wypłaty dywidendy, który przewidywał:

- 1) propozycję przeznaczenia zysku netto wykazanego w sprawozdaniu finansowym Spółki za rok obrotowy 2022 w wysokości 48.358.808,32 zł w całości na zasilenie kapitału zapasowego;
- 2) propozycję wypłaty dywidendy w kwocie 0,20 zł na jedną akcję, tj. w łącznej kwocie 46.891.168,00 zł z kapitału zapasowego (w części utworzonej z zysków - art. 348 § 1 Kodeksu Spółek Handlowych).

Wniosek Zarządu obejmował propozycję ustalenia, iż uprawnionymi do dywidendy będą akcjonariusze Spółki na dzień 20 września 2023 roku (dzień dywidendy), a wypłata dywidendy nastąpi w dniu 15 grudnia 2023 roku. Dywidendą objętych zostanie 234.455.840 akcji Spółki.

## **7.9. POSTĘPOWANIA TOCZĄCE SIĘ PRZED SĄDEM LUB ORGANEM ADMINISTRACJI PUBLICZNEJ**

Przed sądem, organem właściwym dla postępowania arbitrażowego lub organem administracji publicznej nie toczą się żadne postępowania dotyczące zobowiązań lub wierzytelności Spółki, którego wartość miałyby istotny wpływ na ocenę sytuacji Spółki.

## **7.10. ROZLICZENIA PODATKOWE**

Obowiązujące w Polsce przepisy podatkowe podlegają częstym zmianom, powodując istotne różnice w ich interpretacji i istotne wątpliwości w ich stosowaniu. Organy podatkowe posiadają instrumenty kontroli umożliwiające im weryfikację podstaw opodatkowania (w większości przypadków w okresie poprzednich 5 lat obrotowych), oraz nakładanie kar i grzywien. Od 15 lipca 2016 roku Ordynacja Podatkowa uwzględnienia także postanowienia Ogólnej Klauzuli Zapobiegającej Nadużyciom (GAAR), która ma zapobiegać powstawaniu i wykorzystywaniu sztucznych struktur prawnych tworzonych w celu uniknięcia opodatkowania. Klauzulę GAAR należy stosować tak w odniesieniu do transakcji dokonanych po jej wejściu w życie, jak i do transakcji, które zostały przeprowadzone przed wejściem w życie klauzuli GAAR, ale dla których po dacie wejścia klauzuli w życie korzyści były lub są nadal osiągane. W konsekwencji ustalenie zobowiązań podatkowych, aktywów oraz rezerwy z tytułu odroczonego podatku dochodowego może wymagać istotnego osądu, w tym dotyczącego transakcji już zaistniałych, a kwoty prezentowane i ujawniane w sprawozdaniach finansowych mogą się zmienić w przyszłości w wyniku kontroli organów podatkowych.

## **7.11. INFORMACJE O UDZIELENIU PRZEZ EMITENTA LUB PRZEZ JEDNOSTKĘ OD NIEGO ZALEŻNĄ PORĘCZEŃ KREDYTU LUB POŻYCZKI LUB UDZIELENIU GWARANCJI ŁĄCZNIE JEDNEMU PODMIOTOWI LUB JEDNOSTCE ZALEŻNEJ OD TEGO PODMIOTU, JEŻELI ŁĄCZNA WARTOŚĆ ISTNIEJĄCYCH PORĘCZEŃ LUB GWARANCJI JEST ZNA-CZĄCA**

Na 30.06.2023 roku nie wystąpiły inne poręczenia lub gwarancje niż udzielone jednostkom powiązanym, które zostały opisane w punkcie 7.4.

## **7.12. WSKAZANIE CZYNNIKÓW, KTÓRE W OCENIE EMITENTA BĘDĄ MIAŁY WPŁYW NA WYNIKI OSIĄGNIĘTE PRZEZ GRUPĘ KAPITAŁOWĄ W PERSPEKTYWIE CO NAJMNIJ KOLEJNEGO PÓŁROCZA**

Poniżej przedstawiono skrót najważniejszych czynników, które mogą mieć wpływ na wyniki i sytuację ekonomiczno – finansową Spółki. Wymienione niżej czynniki mogą mieć istotny wpływ na perspektywy rozwoju, osiągane wyniki i sytuację finansową Spółki.

Na wyniki finansowe Spółki w ciągu najbliższych kilku kwartałów negatywny wpływ mogą wywierać::

- Inflacja oraz wzrost cen.
- Ograniczenie konsumpcji, cięcia wydatków na dobra trwałe w związku z rosnącą inflacją i kosztami utrzymania gospodarstw domowych.
- Konflikt zbrojny w Ukrainie.
- Spadek kursu PLN w stosunku do USD, EUR, CHF.
- Sytuacja ekonomiczna – społeczna w Polsce.

Pozytywny wpływ na wyniki finansowe Spółki w ciągu najbliższego kwartału mogą wywierać:

- Dalszy rozwój oferty Grupy.
- Zwiększenie poziomu zatowarowania w sieci.
- Rozwój kanału on-line, działania zorientowane na omnichannel.
- Wzrost kursu PLN w stosunku do USD, EUR, CHF.

## **7.13. ZATWIERDZENIE SPRAWOZDANIA FINANSOWEGO**

Niniejsze śródroczne skrócone skonsolidowane sprawozdanie finansowe zostało zatwierdzone do publikacji oraz podpisane przez Zarząd Jednostki Dominującej w dniu 24 sierpnia 2023 roku.



## 8. OŚWIADCZENIE ZARZĄDU

Zarząd Spółki oświadcza, że wedle jego najlepszej wiedzy półroczne skrócone sprawozdanie finansowe i dane porównywalne sporządzone zostały zgodnie z obowiązującymi zasadami rachunkowości oraz że odzwierciedlają w sposób prawdziwy, rzetelny i jasny sytuację majątkową i finansową Emitenta oraz jego wynik finansowy oraz że sprawozdanie z działalności zawiera prawdziwy obraz rozwoju i sytuacji oraz osiągnięć Emitenta w tym opis podstawowych ryzyk i zagrożeń.

**Janusz Płocica**

**Marta Fryzowska**

**Łukasz Bernacki**

**Michał Zimnicki**

.....

.....

.....

.....

Prezes Zarządu

Wiceprezeska Zarządu

Wiceprezes Zarządu

Wiceprezes Zarządu

*Podpis osoby, której powierzono prowadzenie ksiąg rachunkowych*

**Ewa Bosak**

.....

Główny Księgowy

Kraków, dnia 24 sierpnia 2023 roku



VISTULA

BYTOM  
SZTUKA KRAWIECTWA OD 1945

WÓLCZANKA

DENICLER  
MILANO

W.KRUK  
1 8 4 0



VRG  
VISTULA RETAIL GROUP