

Raport miesięczny – Grudzień 2023

W grudniu 2023 roku Spółka szacuje przychody ze sprzedaży netto na poziomie 3.167 tys. złotych, co stanowi wzrost o 23% w stosunku do grudnia 2022 roku, kiedy wyniosły one 2.575 tys. złotych.

Dane w tys. PLN

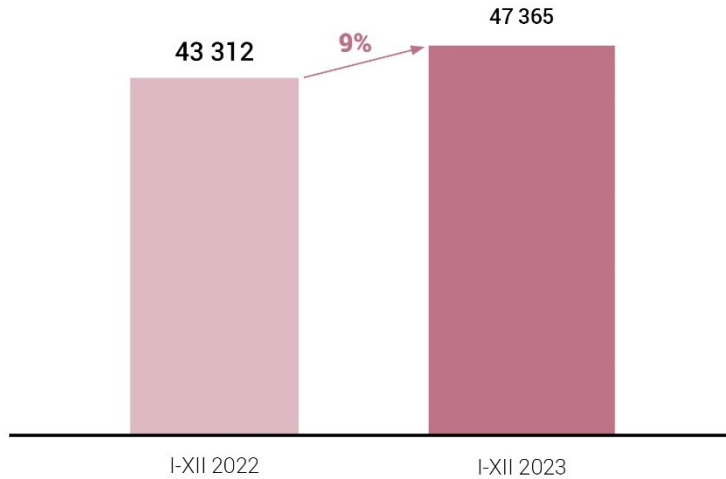
WYSZCZEGÓLNIENIE	XII 2022	XII 2023	DYNAMIKA XII 2023 / XII 2022
Sprzedaż razem	2 575	3 167	22,99%

Narastająco, w okresie styczeń-grudzień 2023 roku Spółka szacuje przychody ze sprzedaży netto na poziomie 47.365 tys. złotych, co stanowi wzrost o 9% w stosunku do okresu styczeń-grudzień 2022 roku, kiedy to wyniosły one 43.312 tys. złotych.

Dane w tys. PLN

WYSZCZEGÓLNIENIE	I-XII 2022	I-XII 2023	DYNAMIKA I-XII 2023 / I-XII 2022
Sprzedaż razem	43 312	47 365	9,36%

SPRZEDAŻ [tys. PLN]



MIRACULUM

1924

W grudniu 2023 roku Spółka szacuje przychody ze sprzedaży netto w nowoczesnym kanale dystrybucji na poziomie 1.484 tys. złotych, co stanowi wzrost o 143% w stosunku do grudnia 2022 roku, kiedy wyniosły one 611 tys. złotych.

Dane w tys. PLN

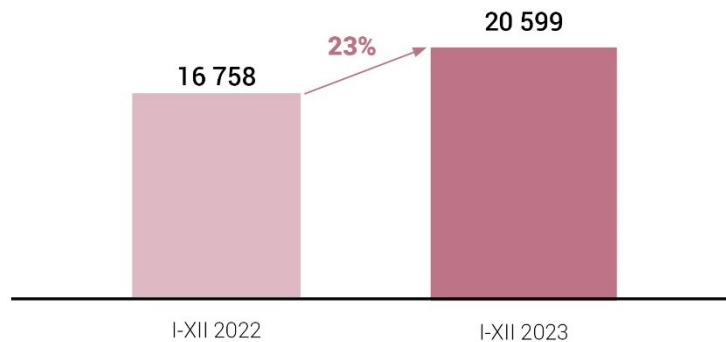
WYSZCZEGÓLNIENIE	XII 2022	XII 2023	DYNAMIKA XII 2023 / XII 2022
Sprzedaż w nowoczesnym kanale dystrybucji	611	1 484	142,88%

Narastająco, w okresie styczeń-grudzień 2023 roku Spółka szacuje przychody ze sprzedaży netto w nowoczesnym kanale dystrybucji na poziomie 20.599. tys. złotych, co stanowi wzrost o 23% w stosunku do okresu styczeń-grudzień 2022 roku, kiedy to wyniosły one 16.758 tys. złotych.

Dane w tys. PLN

WYSZCZEGÓLNIENIE	I-XII 2022	I-XII 2023	DYNAMIKA I-XII 2023 / I-XII 2022
Sprzedaż w nowoczesnym kanale dystrybucji	16 758	20 599	22,92%

SPRZEDAŻ W NOWOCZESNYM KANALE DYSTRYBUCJI [tys. PLN]



MIRACULUM

1924

W grudniu 2023 roku Spółka szacuje przychody ze sprzedaży netto na export na poziomie 576 tys. złotych, co stanowi spadek o 31% w stosunku do grudnia 2022 roku, kiedy wyniosły one 837 tys. złotych.

Dane w tys. PLN

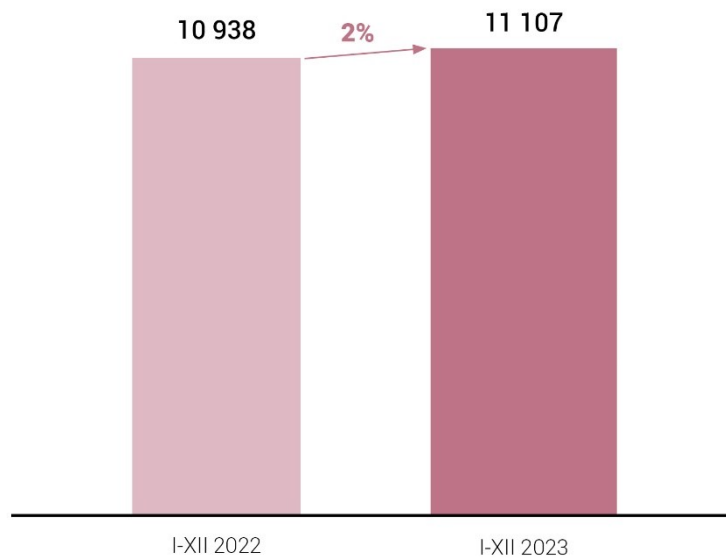
WYSZCZEGÓLNIENIE	XII 2022	XII 2023	DYNAMIKA XII 2023 / XII 2022
Sprzedaż na export	837	576	-31,18%

Narastająco, w okresie styczeń-grudzień 2023 roku Spółka szacuje przychody ze sprzedaży netto na export na poziomie 11.107 tys. złotych, co stanowi wzrost o 2% w stosunku do okresu styczeń-grudzień 2022 roku, kiedy to wyniosły one 10.938 tys. złotych.

Dane w tys. PLN

WYSZCZEGÓLNIENIE	I-XII 2022	I-XII 2023	DYNAMIKA I-XII 2023 / I-XII 2022
Sprzedaż na export	10 938	11 107	1,55%

SPRZEDAŻ NA EXPORT [tys. PLN]



MIRACULUM

1924

Narastająco, w okresie styczeń-grudzień 2023 roku Spółka szacuje przychody ze sprzedaży netto przez sklep internetowy na poziomie 483 tys. złotych, co stanowi wzrost o 27% w stosunku do okresu styczeń-grudzień 2022 roku, kiedy to wyniosły one 381 tys. złotych.

Dane w tys. PLN

WYSZCZEGÓLNIENIE	I-XII 2022	I-XII 2023	DYNAMIKA I-XII 2023 / I-XII 2022
Sprzedaż przez sklep internetowy	381	483	26,73%

SPRZEDAŻ PRZEZ SKLEP INTERNETOWY [tys. PLN]

