

# Skonsolidowany raport półroczny Grupy Kapitałowej **DB Energy SA**

Za okres od 01.07.2023 r. do 31.12.2023 r.

Pierwsze półrocze roku obrotowego  
2023/2024





## Spis treści

<b>I.</b>	<b>SYTUACJA FINANSOWA</b>	<b>5</b>
1.	Komentarz Zarządu dotyczący istotnych dokonań w minionym półroczu	5
2.	Komentarz Zarządu na temat czynników i zdarzeń, które miały wpływ na osiągnięte wyniki finansowe Grupy Kapitałowej DB Energy SA	7
3.	Stanowisko Zarządu w sprawie możliwości zrealizowania publikowanych prognoz finansowych	8
<b>II.</b>	<b>INFORMACJA DOTYCZĄCA WPROWADZANIA ROZWIĄZAŃ INNOWACYJNYCH W DZIAŁALNOŚCI DB ENERGY SA</b>	<b>8</b>
<b>III.</b>	<b>OGÓLNY OPIS PLANOWANYCH DZIAŁAŃ I INWESTYCJI EMITENTA ORAZ PLANOWANY HARMONOGRAM ICH REALIZACJI PO WPROWADZENIU JEGO INSTRUMENTÓW DO ALTERNATYWNEGO SYSTEMU OBROTU</b>	<b>9</b>
<b>IV.</b>	<b>INFORMACJE O GRUPIE KAPITAŁOWEJ</b>	<b>9</b>
<b>V.</b>	<b>POZOSTAŁE INFORMACJE</b>	<b>11</b>
1.	Akcjonariusze posiadający co najmniej 5% ogólnej liczby głosów na Walnym Zgromadzeniu	11
2.	Zestawienie stanu posiadania akcji DB ENERGY SA lub uprawnień do nich przez osoby zarządzające i nadzorujące	11
3.	Istotne postępowania sądowe, administracyjne i arbitrażowe	12
4.	Informacje o zawarciu przez jednostkę dominującą lub jednostkę od niej zależną jednej lub wielu znaczących transakcji z podmiotami powiązanymi	12
5.	Informacje o udzieleniu przez Emitenta lub jednostkę od niego zależną poręczeń kredytu lub pożyczki lub udzieleniu gwarancji	12
6.	Zatrudnienie w DB ENERGY SA	12
7.	Informacje o zasadach przyjętych przy sporządzaniu raportu, w tym informacje o zmianach stosowanych zasad (polityki) rachunkowości	13
7.1.	Opis przyjętych zasad (polityki) rachunkowości	13
7.2.	Zmiany stosowanych zasad rachunkowości	13
<b>VI.</b>	<b>SKONSOLIDOWANE SKRÓCONE SPRAWOZDANIE FINANSOWE GRUPY KAPITAŁOWEJ DB ENERGY SA</b>	<b>14</b>
1.	Skonsolidowany bilans Grupy Kapitałowej DB Energy SA [w tys. zł]	14
2.	Skonsolidowany rachunek zysków i strat Grupy Kapitałowej DB Energy SA [w tys. zł]	15
3.	Skonsolidowany rachunek przepływów pieniężnych Grupy Kapitałowej DB Energy SA [w tys. zł]	15
4.	Zestawienie zmian w skonsolidowanym kapitale własnym Grupy Kapitałowej DB Energy SA [w tys. zł]	17
<b>VII.</b>	<b>JEDNOSTKOWE SKRÓCONE SPRAWOZDANIE FINANSOWE DB ENERGY SA</b>	<b>18</b>
1.	Jednostkowy bilans DB Energy SA [w tys. zł]	18
2.	Jednostkowy rachunek zysków i strat DB Energy SA [w tys. zł]	19
3.	Jednostkowy rachunek przepływów pieniężnych DB Energy SA [w tys. zł]	19
4.	Zestawienie zmian w jednostkowym kapitale własnym DB Energy SA [w tys. zł]	21





WYBRANE SKONSOLIDOWANE DANE FINANSOWE GRUPY KAPITAŁOWEJ DB ENERGY SA [w tys. zł]	II kwartał 2023/2024	II kwartał 2022/2023	I półrocze 2023/2024	I półrocze 2022/2023
	01.10.2023 -31.12.2023	01.10.2022 -31.12.2022	01.07.2023 -31.12.2023	01.07.2022 -31.12.2022
Przychody ze sprzedaży	14 306,73	16 115,91	30 125,84	25 572,01
Zysk (strata) ze sprzedaży	(2 208,27)	1 113,54	(1 657,18)	2 988,97
Zysk (strata) z działalności operacyjnej	(3 483,00)	1 095,89	(2 953,68)	3 897,18
<i>Marża na działalności operacyjnej</i>	<i>(24,3%)</i>	<i>6,8%</i>	<i>(9,8%)</i>	<i>15,2%</i>
EBITDA*	(2 958,40)	(1 291,27)	(2 016,06)	4 288,55
<i>Marża EBITDA</i>	<i>(20,7%)</i>	<i>8,0%</i>	<i>(6,7%)</i>	<i>16,8%</i>
Zysk (strata) brutto	(2 195,28)	1 579,25	(3 359,67)	2 573,15
Zysk (strata) netto	(2 172,86)	314,46	(3 007,84)	1 308,69
<i>Marża netto</i>	<i>(15,2%)</i>	<i>2,0%</i>	<i>(10,0%)</i>	<i>5,1%</i>
Przepływy środków pieniężnych z działalności operacyjnej	2 507,13	2 383,93	(1 627,71)	4 106,61
Przepływy środków pieniężnych z działalności inwestycyjnej	(144,15)	(302,52)	(143,34)	(302,52)
Przepływy środków pieniężnych z działalności finansowej	(2 035,90)	(1 486,27)	(4 287,55)	(2 976,74)

\*Zysk z działalności operacyjnej powiększony o amortyzację

WYBRANE SKONSOLIDOWANE DANE FINANSOWE GRUPY KAPITAŁOWEJ DB ENERGY SA [w tys. zł]	31.12.2023	30.06.2023	31.12.2022
Aktywa trwałe	8 679,81	9 324,28	9 122,58
Aktywa obrotowe	72 049,04	89 945,69	80 101,73
Aktywa razem	80 728,85	99 269,97	89 224,31
Zobowiązania krótkoterminowe	22 854,46	35 486,06	32 073,09
Zobowiązania długoterminowe	28 345,64	31 264,63	35 651,68
Kapitał własny	29 528,75	32 519,28	21 499,54
Środki pieniężne i inne aktywa pieniężne	6 878,22	12 936,82	8 496,77

Powyższe dane finansowe zostały przeliczone na EUR i zaprezentowane w tabeli poniżej według następujących zasad:

- pozycje aktywów i pasywów – według średniego kursu określonego przez NBP na dzień 31 grudnia 2023 roku – 4,3480 PLN/EUR, na dzień 30 czerwca 2023 roku – 4,4503 PLN/EUR, na dzień 31 grudnia 2022 roku – 4,6899 PLN/EUR,
- pozycje sprawozdania z całkowitych dochodów oraz sprawozdania z przepływów pieniężnych – według kursu stanowiącego średnią arytmetyczną średnich kursów określonych przez NBP na ostatni dzień każdego miesiąca okresu sprawozdawczego: od 1 lipca 2023 roku do 31 grudnia 2023 roku – 4,4437 PLN/EUR, od 1 lipca 2022 roku do 31 grudnia 2022 roku – 4,7339 PLN/EUR.



WYBRANE SKONSOLIDOWANE DANE FINANSOWE GRUPY KAPITAŁOWEJ DB ENERGY SA [w tys. eur]	II kwartał 2023/2024	II kwartał 2022/2023	I półrocze 2023/2024	I półrocze 2022/2023
	01.10.2023 -31.12.2023	01.10.2022 -31.12.2022	01.07.2023 -31.12.2023	01.07.2022 -31.12.2022
Przychody ze sprzedaży	3 219,55	3 404,36	6 779,45	5 401,89
Zysk (strata) ze sprzedaży	(496,95)	235,23	(372,93)	631,40
Zysk (strata) z działalności operacyjnej	(783,81)	231,50	(664,69)	823,25
<i>Marża na działalności operacyjnej</i>	<i>(24,3%)</i>	<i>6,8%</i>	<i>(9,8%)</i>	<i>15,2%</i>
EBITDA	(665,75)	272,77	(453,69)	905,92
<i>Marża EBITDA</i>	<i>(20,7%)</i>	<i>8,0%</i>	<i>(6,7%)</i>	<i>16,8%</i>
Zysk (strata) brutto	(494,02)	333,60	(756,05)	543,56
Zysk (strata) netto	(488,98)	66,43	(676,88)	276,45
<i>Marża netto</i>	<i>(15,2%)</i>	<i>2,0%</i>	<i>(10,0%)</i>	<i>5,1%</i>
Przepływy środków pieniężnych z działalności operacyjnej	564,20	503,59	(366,30)	867,49
Przepływy środków pieniężnych z działalności inwestycyjnej	(32,44)	(63,90)	(32,26)	(63,90)
Przepływy środków pieniężnych z działalności finansowej	(458,16)	(313,96)	(964,86)	(628,81)

WYBRANE SKONSOLIDOWANE DANE FINANSOWE GRUPY KAPITAŁOWEJ DB ENERGY SA [w tys. eur]	31.12.2023	30.06.2023	31.12.2022
Aktywa trwałe	1 996,28	2 095,20	1 945,16
Aktywa obrotowe	16 570,62	20 211,15	17 079,62
Aktywa razem	18 566,89	22 306,36	19 024,78
Zobowiązania krótkoterminowe	5 256,31	7 973,86	6 838,76
Zobowiązania długoterminowe	6 519,24	7 025,29	7 601,80
Kapitał własny	6 791,34	7 307,21	4 584,22
Środki pieniężne i inne aktywa pieniężne	1 581,93	2 906,96	1 811,72

Przedstawione dane skonsolidowane w pełni przedstawiają aktualną sytuację majątkową i finansową Grupy Kapitałowej DB Energy SA w sposób rzetelny i kompletny.



## I. SYTUACJA FINANSOWA

### 1. Komentarz Zarządu dotyczący istotnych dokonań w minionym półroczu

#### Wyniki finansowe

- Przychody na poziomie 30,13 mln zł - w minionym półroczu główne prace w obszarze inwestycyjnym skupiały się na projektach dla Schumacher Packaging, Thermo Fisher Scientific oraz Żabka Polska.
- Rozliczenie kolejnej transzy Białych Certyfikatów dla klientów – przychody w I półroczu wyniosły 1,18 mln zł.
- EBITDA w I półroczu wyniosła -2,02 mln zł.
- Wynik operacyjny w I półroczu wyniósł -2,95 mln zł.
- Wynik netto wyniósł -3,01 mln zł.
- Na koniec okresu Grupa DB Energy dysponowała gotówką w kwocie 6,88 mln zł.

Realizacja kolejnych etapów projektów inwestycyjnych w modelu Generalnego Wykonawstwa, a także rozliczenie oszczędności na projekcie w modelu ESCO dla Słodowni Soufflet przełożyło się na wzrost przychodów.

W omawianym okresie Grupa Kapitałowa realizowała znaczące projekty, m.in. dla:

- Schumacher Packaging Grudziądz Sp. z o.o. (projekt dotyczący instalacji wysokosprawnej kogeneracji o wartości 23,0 mln zł).
- Żabka Polska Sp. z o.o. (projekt inwestycyjny o szacowanych nakładach 11,0 mln zł).
- Schumacher Packaging Grudziądz Sp. z o.o. (projekt budowy kotłowni gazowej o szacowanych nakładach 18,1 mln zł).
- Thermo Fisher Scientific Inc. (projekt modernizacji kotła odzysknicowego o szacowanych nakładach 1,5 mln eur).
- BWI Poland Technologies Sp. z o.o. (projekt o wartości ok. 2,75 mln zł rocznie dotyczący kompleksowego zarządzania jednostką kogeneracyjną).

#### Realizacja strategii rozwoju

- Zawarcie umowy o współpracy z EFESO Consulting, przedmiotem której jest określenie zasad wspólnej realizacji usług doradczych dla klientów EFESO Consulting z zakresu efektywności energetycznej.
  - Zawarcie przedmiotowej umowy jest związane z realizacją celu emisyjnego Emitenta dotyczącego intensyfikacji działań w zakresie internacjonalizacji działalności DB Energy SA.
- Podpisanie aneksu do umowy na generalne wykonawstwo z Schumacher Packaging Grudziądz Sp. z o.o., przedmiotem której jest budowa kotłowni gazowej. W wyniku zawarcia aneksu szacowana wartość nakładów inwestycyjnych wzrosła do wartości 18,1 mln zł.
- Podpisanie aneksu do umowy na generalne wykonawstwo z Schumacher Packaging Grudziądz Sp. z o.o., przedmiotem której jest budowa instalacji wysokosprawnej kogeneracji. W wyniku zawarcia aneksu wynagrodzenie z tytułu umowy wzrosło do wartości 23,0 mln zł.
- Intensyfikacja działań w zakresie ofertowania projektów optymalizacji energetycznej w modelu ESCO.
- Realizacja kolejnych usług przez Willbee Energy oraz kontynuacja procesu budowania pozycji na rynkach zagranicznych, m.in. poprzez zacieśnienie współpracy z EFESO Consulting.

#### Otoczenie rynkowe

- Ministerstwo Klimatu i Środowiska zapowiada rok 2024 jako bardzo intensywny w zakresie zmian w energetyce. Będzie to rok pełen wyzwań, zmian i nowych inwestycji, zmierzających do zielonej transformacji energetycznej. We wrześniu 2023 roku w życie weszły zmiany w ustawie Prawo energetyczne, ustawie o OZE i innych ustawach regulujących funkcjonowanie sektora. Zmiany te powinny ułatwić niektóre inwestycje. Realizacja inwestycji z zakresu efektywności energetycznej jest niemożliwa bez wsparcia wyspecjalizowanych przedsiębiorstw, takich jak



DB Energy. Ponadto Ministerstwo Klimatu i Środowiska zaznacza, że zmiany w polityce energetycznej Polski będą skierowane również w stronę budowy elektrowni jądrowych. Powyższe przełoży się na wzrost zainteresowania usługami Grupy, ponieważ DB Energy we współpracy z Last Energy oferuje swoim klientom przemysłowym energię elektryczną i ciepło z małych modułowych elektrowni jądrowych.

- W związku z aktualną sytuacją polityczno-gospodarczą oraz w celu wzmocnienia bezpieczeństwa i niezależności energetycznej Polski, Rząd pracuje nad aktualizacją strategii „Polityka Energetyczna Polski do 2040”. Najważniejsze zmiany w PEP2040 dotyczyć będą m.in. poprawy efektywności energetycznej, która ograniczy popyt na energię oraz poprawi efektywność procesową i zmniejszy wykorzystanie energii w przemyśle. Wdrożenie zmian w Polityce Energetycznej będzie wiązało się ze znaczącym wzrostem inwestycji w obszarze efektywności energetycznej.
- W lipcu 2023 roku zostały przyjęte nowe przepisy dyrektywy Parlamentu Europejskiego i Rady w sprawie efektywności energetycznej. Głównym celem jest zmniejszenie zużycia energii końcowej na szczeblu Unii Europejskiej o 11,7% w 2030 roku. Przyczyni się to do zwiększenia popytu na projekty inwestycyjne w obszarze efektywności energetycznej.
- Toczący się konflikt zbrojny na Ukrainie nie ma istotnego wpływu na działalność Emitenta. Grupa Kapitałowa DB Energy nie prowadziła bezpośredniej współpracy z podmiotami z rynku ukraińskiego oraz rosyjskiego, w związku z czym nie została dotknięta przez działania militarne lub sankcje nałożone na Rosję. Zaistniałe zdarzenia wywarły jednakże istotny wpływ na rynek energetyczny na całym świecie, w szczególności pod kątem wzrostu cen surowców energetycznych.
- Transformacja ekologiczna wynikająca z nowego prawodawstwa zarówno polskiego, jak i unijnego stymuluje realizację inicjatyw w obszarze zielonego przemysłu, społecznej odpowiedzialności biznesu (CSR) oraz działań proekologicznych, w ramach których projekty z zakresu efektywności energetycznej mają bardzo wysoki priorytet.
- Stabilizacja cen świadectw efektywności energetycznej (Białych Certyfikatów) na Towarowej Giełdzie Energii.
  - Na koniec grudnia 2023 roku ceny Białych Certyfikatów utrzymywały się na poziomie 2 097,47 PLN/toe<sup>1</sup>.
  - Stabilne ceny Białych Certyfikatów na tak wysokim poziomie zwiększą marżowość segmentu audytowego, gdzie wynagrodzenie DB Energy uzależnione jest od wartości pozyskanych świadectw efektywności energetycznej.
- Spadek cen energii elektrycznej na Towarowej Giełdzie Energii do poziomu 376,53 PLN/MWh<sup>2</sup> oraz cen gazu do poziomu 177,12 PLN/MWh<sup>3</sup> w grudniu 2023 jest wynikiem korekty bardzo dużych wzrostów cen tych nośników energii odnotowanych w 2022 roku. Istotny spadek cen gazu jest czynnikiem stymulującym zainteresowanie wdrażaniem technologii kogeneracyjnych w dużych przedsiębiorstwach przemysłowych.

## Działalność inwestycyjna

W ramach modelu ESCO, Grupa Kapitałowa ponosi koszty realizacji i wdrożenia rozwiązań energooszczędnych u Klientów. Następnie, w zależności od kontraktu, przez okres od 3 lat do 10 lat DB Energy partycypuje w wygenerowanych oszczędnościach. Ta część stanowi wynagrodzenie ESCO, z którego pokrywane są koszty bieżące związane z utrzymaniem inwestycji oraz zwracane są nakłady poniesione w okresie realizacji i wdrożenia. Nadwyżka przychodów z tytułu wygenerowanych oszczędności nad poniesionymi nakładami oraz kosztami bieżącymi stanowi zysk Grupy Kapitałowej. Wraz ze wzrostem oszczędności z projektów (m.in. wynikających ze zwiększenia kosztów energii) rośnie marżowość realizowanych umów w modelu ESCO.

Obecnie Grupa DB Energy realizuje i rozlicza 5 projektów w modelu ESCO, których nakłady inwestycyjne na realizację wynoszą łącznie 35 mln zł (obejmuje to nakłady poniesione oraz przyszłe nakłady inwestycyjne).

DB Energy jest zaangażowana w kilku procesach negocjacyjnych, które mogą skutkować zawarciem umów na realizację projektów ESCO w kolejnych miesiącach br.

Inwestycje z obszaru poprawy efektywności energetycznej w przemyśle cieszą się obecnie rosnącym zainteresowaniem ze strony potencjalnych kontrahentów. Znaczna część przedsiębiorstw wyraża zainteresowanie projektami służącymi

<sup>1</sup> Średnioważone miesięczne ceny PMEF-F

<sup>2</sup> Średnioważone miesięczne ceny BASE - TGE

<sup>3</sup> Średnioważone miesięczne ceny RDBg - TGE





ograniczeniu kosztów poprzez optymalizację zużycia energii. Dotyczy to w szczególności projektów, które Grupa DB Energy realizuje w modelu ESCO, tj. pełniąc zarówno funkcję generalnego wykonawcy, jak również oferując finansowanie.

Rozwój rynku stymulowany jest również zmianami uwarunkowań otoczenia. W I półroczu 2023/2024 doszło do spadku cen energii elektrycznej na Towarowej Giełdzie Energii do poziomu 376,53 PLN/MWh oraz cen gazu do poziomu 177,12 PLN/MWh. Spadek cen tych nośników energii jest wynikiem korekty bardzo dużych wzrostów cen odnotowanych w 2022 roku. Istotny spadek cen gazu jest czynnikiem stymulującym zainteresowanie wdrażaniem technologii kogeneracyjnych w dużych przedsiębiorstwach przemysłowych. W omawianym półroczu został odnotowany również spadek cen uprawnień do emisji CO<sub>2</sub> (system ETS) z poziomu ok. 90 EUR/tCO<sub>2</sub> na koniec czerwca 2023 do poziomu ok. 80 EUR/tCO<sub>2</sub><sup>4</sup> na koniec grudnia 2023. Grupa Kapitałowa DB Energy reagując na zmiany w otoczeniu rynkowym dopasowuje ofertę usług do potrzeb klientów.

Dodatkowe składniki kosztowe po stronie przedsiębiorstw wraz z perspektywą realizowania porozumień klimatycznych, w tym m.in. Europejskiego Zielonego Ładu, porozumienia paryskiego, powoduje wzrost świadomości przedsiębiorstw co do konieczności wdrażania przedsięwzięć służących poprawie efektywności energetycznej. Zgodnie z przyjętą przez Radę Ministrów Polityką Energetyczną Polski do 2040 roku, planowane są przedsięwzięcia, które będą miały kluczowe znaczenie dla długoterminowych perspektyw branży efektywności energetycznej. Przewiduje się m.in. głębokie przekształcenia sektora paliwowo-energetycznego (nakłady inwestycyjne w latach 2021-2040 mają osiągnąć 1,6 bln zł), które przekładać się będą na wzrost kosztów energii, co z kolei będzie zachęcało do zwiększania efektywności energetycznej. Dodatkowo planowane jest zwiększenie roli energetyki rozproszonej, co zachęci przemysł do inwestycji we własne źródła i pobudzi rozwój rynku ESCO.

## 2. Komentarz Zarządu na temat czynników i zdarzeń, które miały wpływ na osiągnięte wyniki finansowe Grupy Kapitałowej DB Energy SA

W okresie od 1 lipca 2023 roku do 31 grudnia 2023 roku, Grupa Kapitałowa zanotowała 30,13 mln zł przychodów. W omawianym okresie projekty inwestycyjne oraz ESCO odpowiadały za 88,7% przychodów, segment audytowy (audyty efektywności energetycznej, pozyskiwanie Białych Certyfikatów oraz audyty energetyczne przedsiębiorstw itp.) stanowił 6,7% przychodów, podczas gdy pozostałe usługi stanowiły 4,6%.

Przychody ze sprzedaży	01.07.2023-31.12.2023		01.07.2022-31.12.2022	
	struktura sprzedaży %	wartość przychodów	struktura sprzedaży %	wartość przychodów
1. Sprzedaż usług (struktura rzeczowa)	99,43	29 953 890,13	98,91	25 293 699,66
– audyt EEA i pozyskiwanie Białych Certyfikatów	4,23	1 273 160,56	3,70	945 070,75
– audyt CEA	2,48	747 389,81	0,97	247 052,92
– ESCO i projekty inwestycyjne	88,71	26 724 192,09	92,06	23 540 639,46
– inne usługi, w tym: ekspertyzy, konsultacje, szkolenia, pomiary, analizy, nadzory, projekty techniczno – budowlane, koncepcje	4,01	1 209 147,67	2,19	560 936,53
2. Sprzedaż towarów i materiałów (struktura rzeczowa)	0,57	171 951,95	1,09	278 307,31
	<b>100,00</b>	<b>30 125 842,08</b>	<b>100,00</b>	<b>25 572 006,97</b>

Działalność Spółki w I półroczu bieżącego roku obrotowego skupiała się na realizacji kontraktów dla kluczowych klientów, tj. Schumacher Packaging, Thermo Fisher Scientific oraz Żabka Polska. Adekwatnie do powyższego spółka ponosiła znaczne koszty związane z tymi projektami co miało wpływ na wyniki półrocza.

W minionym półroczu Spółka uzyskała przychody z Białych Certyfikatów w wysokości 1,18 mln zł. Kolejne transze z rozliczeń Białych Certyfikatów przesuwać się na okresy przyszłe ze względu na to, że istotna część projektów, w ramach których pozyskiwane są świadectwa efektywności energetycznej, jest w trakcie realizacji przez kontrahentów Spółki. Proces uzyskania Białych Certyfikatów będzie sfinalizowany po zakończeniu prac przez klientów Grupy Kapitałowej DB Energy SA, w związku z czym przychody z tego tytułu zostaną ujawnione w przyszłych okresach. DB Energy posiada ponad 100 zadań do rozliczenia Białych Certyfikatów oraz pracuje nad pozyskaniem nowych klientów, w ramach usług doradczych, które skutkować będą rozliczeniem prowizyjnym, będącym pochodną wartości Białych Certyfikatów.

W I półroczu 2023/2024 koszty operacyjne wyniosły 31,78 mln zł. Głównymi pozycjami kosztowymi w minionym półroczu były koszty usług obcych oraz zużycie surowców i materiałów. Koszty usług obcych odpowiadały za 81,1% kosztów w minionym półroczu, a zużycie surowców i materiałów stanowiło 9,5%.

Na koniec okresu Grupa Kapitałowa dysponowała gotówką w kwocie 6,88 mln zł. Posiadane zasoby pieniężne w pełni odpowiadały potrzebom Grupy w zakresie kapitału obrotowego, zapewniając realizację projektów inwestycyjnych.

<sup>4</sup> EEX – Primary Market Auction





W I półroczu bieżącego roku obrotowego wynik z działalności operacyjnej ukształtował się na poziomie -2,95 mln zł, natomiast EBITDA wyniosła -2,02 mln zł.

Wynik brutto w I półroczu bieżącego roku obrotowego wyniósł -3,36 mln zł, natomiast wynik netto ukształtował się na poziomie -3,01 mln zł.

Na skonsolidowane wyniki Grupy Kapitałowej w okresie od 1 lipca 2023 roku do dnia publikacji niniejszych Skonsolidowanych Śródrocznych Skróconych Informacji Finansowych ujemny wpływ miały spółki zależne DB ESCO ZP 1 Sp. z o.o. i DB ESCO ZP 2 Sp. z o.o. Spółki zostały utworzone w związku z realizacją założeń biznesowych umowy zawartej z Żabka Polska Sp. z o.o. W omawianym okresie został zawarty aneks do powyższej umowy, zmieniający zakres prac związanych z realizacją projektu. W związku z powyższym spółki DB ESCO ZP 1 Sp. z o.o. i DB ESCO ZP 2 Sp. z o.o. zostaną wykorzystane na potrzeby realizacji innych projektów Emitenta prowadzonych w modelu ESCO, natomiast dotychczasowo poniesione koszty realizacji związane z przygotowaniem do realizacji projektu w modelu ESCO dla Żabka Polska Sp. o.o. obciążą wynik finansowy obu spółek zależnych.

W omawianym okresie zespół inwestycyjny DB Energy skupiał się głównie na realizacji projektów dla Schumacher Packaging, Thermo Fisher Scientific oraz Żabka Polska.

Prace na projekcie dotyczącym instalacji wysokosprawnej kogeneracji w zakładzie Schumacher Packaging przebiegają zgodnie z harmonogramem. Zakończono prace związane z montażem rurociągów wyprowadzenia mocy cieplnej z kogeneracji na istniejącej estakadzie. Wykonano prace związane z podłączeniem układu spalinowego do wytwornicy pary wraz z instalacjami towarzyszącymi w tym zakresie. Trwają prace związane z wykonaniem układu wyprowadzenia mocy elektrycznej z jednostki kogeneracyjnej oraz prace montażowe układów automatyki i sterowania. Zakończono prace związane z wykonaniem fundamentów pod stację gazu LNG.

Na projekcie inwestycyjnym dla Żabka Polska zostały zakończone prace projektowe w zakresie rozłożenia modułów fotowoltaicznych na dachu centrum logistycznego wraz z trasami kablowymi. Ponadto zostały zakończone prace nad wykonaniem projektu budowlanego. Dodatkowo, został zmieniony Miejscowy Plan Zagospodarowania Przestrzennego w zakresie instalacji fotowoltaicznej oraz został złożony wniosek o pozwolenie na budowę. Prace budowlane planuje się rozpocząć w drugim półroczu roku obrotowego 2023/2024.

W I półroczu roku obrotowego 2023/2024 na projekcie modernizacji kotła odzysknicowego dla Thermo Fisher Scientific Inc. zakończyły się prace związane z projektowaniem. Kocioł odzysknicowy pozytywnie przeszedł próbę ciśnieniową i wraz z pełnym osprzętem został dostarczony do siedziby Klienta. W drugim półroczu roku obrotowego 2023/2024 nastąpi uruchomienie i testowanie nowego kotła.

Spółka zależna Willbee Energy GmbH skutecznie buduje swoją pozycję na rynkach zagranicznych. Spółka zrealizowała prace audytowe dla Thermo Fisher Scientific w siedmiu krajach Unii Europejskiej, a także w Wielkiej Brytanii, dla Solvay Group w siedmiu krajach Unii Europejskiej, oraz zrealizowała usługi audytowe dla klienta z Azji Wschodniej. Ponadto, w omawianym okresie spółka Willbee Energy zawarła kolejne umowy na realizację usług audytowych dla klientów zagranicznych, które zostaną wykonane w kolejnych kwartałach roku obrotowego 2023/2024.

### 3. Stanowisko Zarządu w sprawie możliwości zrealizowania publikowanych prognoz finansowych

Grupa Kapitałowa nie przekazywała do publicznej wiadomości prognozy wyników finansowych dotyczących roku obrotowego 2023/2024.

## II. INFORMACJA DOTYCZĄCA WPROWADZANIA ROZWIĄZAŃ INNOWACYJNYCH W DZIAŁALNOŚCI DB ENERGY SA

DB Energy zakończyło realizację projektu badawczo-rozwojowego dotyczącego opracowania innowacyjnego systemu diagnostyki napędów (DiagSys) bazującego na elektrycznych pomiarach sygnałów charakterystycznych dla mechanicznych uszkodzeń elementów maszyn wirujących, wraz z wyspecjalizowanym analizatorem stanu pracy i sprawności maszyn. System diagnostyki napędów DiagSys będzie produktem wykorzystywanym w procesach produkcyjnych, tam gdzie mają zastosowanie napędy elektryczne.

Opracowywany system DiagSys ma dwa podstawowe zadania:

- kontrola pracy i zapobieganie oraz szybkie usuwanie awarii maszyn,
- redukcja zużycia energii elektrycznej w zainstalowanych systemach.

Rozwiązanie jest przedmiotem weryfikacji u swoich 5 kluczowych klientów, gdzie analizie poddawanych jest ponad 100 maszyn. W związku z zakończeniem prac w ramach części projektu B+R DiagSys dofinansowanej przez NCBiR, Spółka złożyła wniosek o płatność końcową.





DB Energy będzie rozwijać system DiagSys w kolejnych okresach. W ramach struktury Grupy Kapitałowej DB Energy, podmiotem odpowiedzialnym za komercjalizację opracowanego systemu i urządzenia pomiarowego będzie APPS Sp. z o.o.

Realizacja projektu współfinansowana jest przez Narodowe Centrum Badań i Rozwoju (NCBiR), w ramach Programu Operacyjnego Inteligentny Rozwój 2014-2020 Poddziałanie 1.1.1. „Badania przemysłowe i prace rozwojowe realizowane przez przedsiębiorstwa”. Wartość projektu wynosi 6 024 094,89 zł, z czego 3 727 676,11 zł stanowi wysokość dofinansowania.

### III. OGÓLNY OPIS PLANOWANYCH DZIAŁAŃ I INWESTYCJI EMITENTA ORAZ PLANOWANY HARMONOGRAM ICH REALIZACJI PO WPROWADZENIU JEGO INSTRUMENTÓW DO ALTERNATYWNEGO SYSTEMU OBROTU

Nie dotyczy.

### IV. INFORMACJE O GRUPIE KAPITAŁOWEJ

DB Energy SA tworzy grupę kapitałową, w skład której wchodzi:



Jednostka dominująca	DB Energy SA
Forma prawna:	Spółka Akcyjna
Siedziba, adres:	al. Armii Krajowej 45, Wrocław (50-541)
Telefon:	(71) 337 13 25
Faks:	(71) 337 13 26
Adres poczty elektronicznej:	biuro@dbenergy.pl
Adres strony internetowej:	www.dbenergy.pl
NIP:	894 299 53 75
REGON:	021249140
KRS:	0000685455

Jednostka zależna	APPS Sp. z o.o.
Forma prawna:	Spółka z ograniczoną odpowiedzialnością
Siedziba, adres:	al. Armii Krajowej 45, Wrocław (50-541)
Telefon:	(71) 337 13 25



<b>Faks:</b>	(71) 337 13 26
<b>Adres poczty elektronicznej:</b>	biuro@energydataspot.pl
<b>Adres strony internetowej:</b>	www.energydataspot.pl
<b>NIP:</b>	8822119174
<b>REGON:</b>	022271934
<b>KRS:</b>	0000481158
<b>Udział DB Energy w kapitale zakładowym:</b>	100,00%


<b>Jednostka zależna</b>	<b>Willbee Energy GmbH</b>
<b>Forma prawna:</b>	Gesellschaft mit beschränkter Haftung (odpowiednik spółki z ograniczoną odpowiedzialnością)
<b>Siedziba, adres:</b>	Lorenzweg 43, 39124 Magdeburg (Niemcy)
<b>Telefon:</b>	+49 391 242903 52
<b>Adres poczty elektronicznej:</b>	willbee@wilbeenergy.de
<b>Numer rejestrowy:</b>	HRB 27014
<b>Udział DB Energy w kapitale zakładowym:</b>	100,00%

<b>Jednostka zależna</b>	<b>DB ESCO ZP 1 Sp. z o.o.</b>
<b>Forma prawna:</b>	Spółka z ograniczoną odpowiedzialnością
<b>Siedziba, adres:</b>	al. Armii Krajowej 45, Wrocław (50-541)
<b>NIP:</b>	8992932052
<b>REGON:</b>	522684980
<b>KRS:</b>	0000984608
<b>Przedmiot działalności:</b>	Działalność w zakresie inżynierii i związane z nią doradztwo techniczne
<b>Udział DB Energy w kapitale zakładowym:</b>	100,00%

<b>Jednostka zależna</b>	<b>DB ESCO ZP 2 Sp. z o.o.</b>
<b>Forma prawna:</b>	Spółka z ograniczoną odpowiedzialnością
<b>Siedziba, adres:</b>	al. Armii Krajowej 45, Wrocław (50-541)
<b>NIP:</b>	8992931911
<b>REGON:</b>	522670966
<b>KRS:</b>	0000984498
<b>Przedmiot działalności:</b>	Działalność w zakresie inżynierii i związane z nią doradztwo techniczne
<b>Udział DB Energy w kapitale zakładowym:</b>	100,00%

DB Energy konsoliduje dane finansowe spółek APPS Sp. z o.o. oraz dane Willbee Energy GmbH począwszy od roku obrotowego 2020/2021, natomiast spółek DB ESCO ZP 1 Sp. z o.o. oraz DB ESCO ZP 2 Sp. z o.o. począwszy od roku obrotowego 2022/2023.

W I półroczu roku obrotowego 2023/2024 nie wystąpiły zmiany organizacji Grupy Kapitałowej DB Energy.



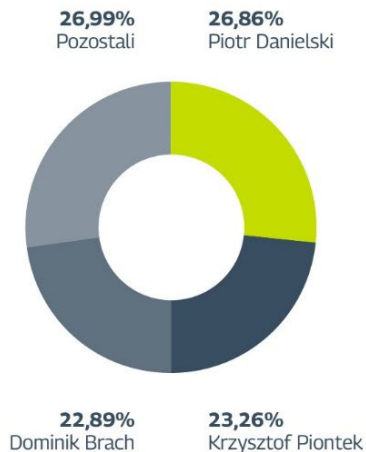


## V. POZOSTAŁE INFORMACJE

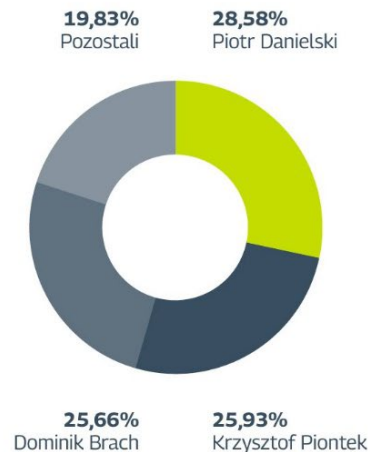
### 1. Akcjonariusze posiadający co najmniej 5% ogólnej liczby głosów na Walnym Zgromadzeniu

Akcjonariusz	Seria akcji	Liczba akcji	Udział w kapitale zakładowym	Liczba głosów	Udział w ogólnej liczbie głosów
Piotr Danielski	A, B, C	933 890	26,86%	1 351 890	28,58%
Krzysztof Piontek	A, B, C, D	808 505	23,26%	1 226 505	25,93%
Dominik Brach	A, B, C	795 890	22,89%	1 213 890	25,66%
Pozostali	B, C, D	938 175	26,99%	938 175	19,83%
<b>RAZEM</b>		<b>3 476 460</b>	<b>100,00%</b>	<b>4 730 460</b>	<b>100,00%</b>

Struktura akcjonariatu  
Udział w kapitale



Struktura akcjonariatu  
Udział w głosach



### 2. Zestawienie stanu posiadania akcji DB ENERGY SA lub uprawnień do nich przez osoby zarządzające i nadzorujące

Akcjonariusz	Stanowisko	Seria akcji	Liczba akcji	Udział w kapitale zakładowym	Liczba głosów	Udział w ogólnej liczbie głosów
Piotr Danielski	Wiceprezes Zarządu	A, B, C	933 890	26,86%	1 351 890	28,58%
Krzysztof Piontek	Prezes Zarządu	A, B, C, D	808 505	23,26%	1 226 505	25,93%
Dominik Brach	Wiceprezes Zarządu	A, B, C	795 890	22,89%	1 213 890	25,66%
Ireneusz Wąsowicz	Przewodniczący RN	C	46 297	1,33%	46 297	0,98%

W dniu 12 lipca 2023 roku Spółka otrzymała powiadomienie o transakcjach na akcjach DB Energy SA dokonanych przez Prezesa Zarządu – Pana Krzysztofa Piontkę o nabyciu akcji Spółki.



### 3. Istotne postępowania sądowe, administracyjne i arbitrażowe

Na dzień publikacji niniejszego raportu półrocznego oraz w okresie obejmującym co najmniej 12 miesięcy poprzedzających datę publikacji niniejszego raportu półrocznego, Emitent był stroną niżej wymienionych postępowań przed organami rządowymi, postępowań sądowych lub arbitrażowych:

#### **Postępowanie przeciwko Spółce o zapłatę przed Sądem Okręgowym w Krakowie z powództwa Zakłady Górniczo-Hutnicze w Krakowie**

Emitent jest stroną pozwaną w postępowaniu sądowym prowadzonym przez Sąd Okręgowy w Krakowie, IX Wydział Gospodarczy, toczącym się z powództwa spółki Zakłady Górniczo-Hutnicze Bolesław S.A. Roszczenie powoda dotyczy zapłaty kar umownych z tytułu nienależytego wykonania przez Emitenta umowy na wykonanie zadania inwestycyjnego, zawartej przez strony w dniu 27 czerwca 2019 roku. W dniu 27 stycznia 2023 roku Emitentowi został doręczony nakaz zapłaty wydany w postępowaniu upominawczym, w którym Sąd nakazał Emitentowi zapłatę kwoty 2.069.320,00 PLN wraz z ustawowymi odsetkami liczonymi od dnia 8 lipca 2022 roku do dnia zapłaty, a także kwoty 110.683,00 PLN tytułem zwrotu kosztów procesu. Emitent wniósł sprzeciw od nakazu zapłaty, co spowodowało utratę mocy nakazu zapłaty w zaskarżonej części. Sprawa będzie rozpoznana na zasadach ogólnych lub w postępowaniu odrębnym właściwym dla tej sprawy. Na dzień publikacji niniejszego raportu półrocznego postępowanie jest w toku.

#### **Postępowanie przeciwko Zakładom Górniczo-Hutniczym „Bolesław” S.A. o zapłatę przed Sądem Okręgowym z powództwa Spółki**

W dniu 24 listopada 2021 roku Emitent wniósł przeciwko Zakładom Górniczo-Hutniczym „Bolesław” S.A. pozew o zapłatę w postępowaniu upominawczym z tytułu umowy o roboty budowlane z 27 czerwca 2019 roku, w związku z karą umowną należną Spółce za każdy dzień zwłoki pozwanego w odbiorze prac budowlano-montażowych oraz odbiorze końcowym. 28 lutego 2022 roku Sąd Okręgowy w Krakowie, IX Wydział Gospodarczy wydał nakaz zapłaty w postępowaniu upominawczym, na podstawie którego nakazał pozwanemu zapłatę na rzecz Emitenta kwoty 1.504.960,00 PLN z ustawowymi odsetkami za opóźnienie liczonymi od 2 sierpnia 2021 roku do dnia zapłaty oraz kwotę 82.465,00 PLN tytułem zwrotu kosztów procesu. Pozwany złożył sprzeciw od nakazu zapłaty. Dotychczas odbyła się pierwsza rozprawa, na której Sąd podejmował tylko czynności przygotowawcze. Ponadto w sprawie została sporządzona opinia biegłego.

Zgodnie z najlepszą wiedzą Emitenta, na dzień publikacji niniejszego raportu półrocznego oraz w okresie obejmującym co najmniej 12 miesięcy poprzedzających datę publikacji niniejszego raportu półrocznego, żaden z podmiotów Grupy, w tym Emitent, nie jest ani nie był stroną innych postępowań niż wymienionych powyżej przed organami rządowymi, postępowań sądowych lub arbitrażowych, łącznie ze wszelkimi postępowaniami w toku, które to postępowania mogły mieć lub miały w niedawnej przeszłości istotny wpływ na sytuację finansową lub rentowność Grupy lub Emitenta. Nie ma także, według najlepszej wiedzy Spółki, przesłanek do wszczęcia takich postępowań z uczestnictwem którejkolwiek ze spółek z Grupy, w tym Emitenta.

### 4. Informacje o zawarciu przez jednostkę dominującą lub jednostkę od niej zależną jednej lub wielu znaczących transakcji z podmiotami powiązаныmi


Informacje o transakcjach z podmiotami powiązаныmi zostały zawarte w skróconym sprawozdaniu finansowym w pkt. 13 sekcji „Pozostałe objaśnienia do Śródrocznych Skróconych Informacji Finansowych”.

### 5. Informacje o udzieleniu przez Emitenta lub jednostkę od niego zależną poręczeń kredytu lub pożyczki lub udzieleniu gwarancji

Na dzień publikacji niniejszego raportu półrocznego Grupa posiadała zabezpieczenie należytego wykonania zobowiązań wynikających z umowy. Jest to zabezpieczenie w formie weksla in blanco opatrzonego klauzulą "nie na zlecenie", ustanowione zgodnie z § 19 Umowy zawartej w dniu 22-06-2016 r. o dofinansowanie projektu w ramach PO Inteligentny Rozwój 2014 – 2020, Działanie 1.1 „Projekty B+R przedsiębiorstw” Poddziałanie 1.1.1 „Badania przemysłowe i prace rozwojowe realizowane przez przedsiębiorstwa Programu Operacyjnego Inteligentny Rozwój 2014-2020 współfinansowanego ze środków Europejskiego Funduszu Rozwoju Regionalnego”, numer Umowy: POIR.01.01.01-00-1561/15-00. Zabezpieczenie zostało ustanowione w wysokości 100% kwoty dofinansowania, na okres realizacji Projektu oraz na okres trwałości Projektu.

### 6. Zatrudnienie w DB ENERGY SA

Na dzień 31 grudnia 2023 roku zatrudnienie w DB Energy SA w przeliczeniu na pełne etaty wynosiło 18,55, w Willbee Energy GmbH wynosiło 1,00, natomiast w spółkach APPS Sp. z o.o., DB ESCO ZP 1 Sp. z o.o. oraz DB ESCO ZP 2 Sp. z o.o. wyniosło ono 0,00.






7. Informacje o zasadach przyjętych przy sporządzaniu raportu, w tym informacje o zmianach stosowanych zasad (polityki) rachunkowości

7.1. Opis przyjętych zasad (polityki) rachunkowości

Polityka rachunkowości Grupy Kapitałowej DB Energy została opisana w załączniku do Raportu „Skonsolidowane Śródroczne Skrócone Informacje Finansowe Grupy Kapitałowej DB Energy”.

7.2. Zmiany stosowanych zasad rachunkowości

W prezentowanym okresie nie zaszły istotne zmiany zasad (polityki) rachunkowości.





## VI. SKONSOLIDOWANE ŚRÓDROCZNE SKRÓCONE INFORMACJE FINANSOWE GRUPY KAPITAŁOWEJ DB ENERGY SA

### 1. Skonsolidowane sprawozdanie z sytuacji finansowej Grupy Kapitałowej DB Energy SA [w tys. zł]

	31.12.2023	30.06.2023	31.12.2022
<b>A. Aktywa trwałe</b>	<b>8 679,81</b>	<b>9 324,28</b>	<b>9 122,58</b>
I. Rzeczowe aktywa trwałe	100,99	101,02	131,54
II. Aktywa z tytułu prawa do użytkowania	1 200,87	1 571,78	1 766,98
III. Wartości niematerialne	7 181,99	7 455,52	7 028,11
IV. Aktywa finansowe	0,00	0,00	0,00
V. Należności długoterminowe	0,00	0,00	0,00
VI. Aktywa z tytułu odroczonego podatku dochodowego	0,00	0,00	0,00
VII. Rozliczenia międzyokresowe	195,96	195,96	195,96
<b>B. Aktywa obrotowe</b>	<b>72 049,04</b>	<b>89 945,69</b>	<b>80 101,73</b>
I. Zapasy	3 035,06	11 752,19	10 803,56
II. Należności z tytułu dostaw i usług	3 780,15	6 328,27	4 161,24
III. Należności z tytułu podatku dochodowego	840,44	584,74	333,53
IV. Aktywa z tytułu umów z klientami	54 995,02	56 113,41	52 756,11
V. Pozostałe należności	2 364,75	2 073,59	2 871,54
VI. Aktywa finansowe	0,00	0,00	0,00
VII. Rozliczenia międzyokresowe	155,39	156,66	678,99
VIII. Środki pieniężne i ich ekwiwalenty	6 878,22	12 936,82	8 496,77
<b>Aktywa razem</b>	<b>80 728,85</b>	<b>99 269,97</b>	<b>89 224,31</b>

	31.12.2023	30.06.2023	31.12.2022
<b>A. Kapitał własny</b>	<b>29 528,75</b>	<b>32 519,28</b>	<b>21 499,54</b>
<b>Kapitał własny przypadający akcjonariuszom jednostki dominującej</b>	<b>29 528,75</b>	<b>32 519,28</b>	<b>21 499,54</b>
I. Kapitał podstawowy	347,65	347,65	306,15
II. Kapitał z emisji akcji powyżej ich wartości nominalnej	12 258,33	12 258,33	3 029,19
III. Różnice kursowe z przeliczenia	(3,07)	(20,39)	(66,75)
IV. Zyski zatrzymane z lat ubiegłych	19 933,69	16 943,48	16 922,26
V. Wynik finansowy bieżącego roku	(3 007,84)	2 990,21	1 308,69
<b>Kapitał własny przypadający udziałom niekontrolującym</b>	<b>0,00</b>	<b>0,00</b>	<b>0,00</b>
<b>B. Zobowiązania długoterminowe</b>	<b>28 345,64</b>	<b>31 264,63</b>	<b>35 651,68</b>
I. Rezerwy długoterminowe	0,00	0,00	0,00
II. Zobowiązania z tytułu odroczonego podatku dochodowego	1 657,03	2 024,26	2 568,57
III. Kredyty, pożyczki, leasing (długoterminowe)	22 050,23	24 064,57	30 750,18
- w tym zobowiązania z tytułu leasingu	786,89	910,46	939,28
IV. Pozostałe zobowiązania	4 638,38	5 175,81	2 332,94
<b>C. Zobowiązania krótkoterminowe</b>	<b>22 854,46</b>	<b>35 486,06</b>	<b>32 073,09</b>
I. Zobowiązania z tytułu dostaw i usług	6 443,85	10 154,24	5 423,39
II. Zobowiązania z tytułu umów z klientami	9 001,10	16 560,02	16 862,21
III. Zobowiązania z tytułu podatku dochodowego	0,00	0,00	0,00
IV. Kredyty, pożyczki, leasing (krótkoterminowe)	5 469,44	7 304,02	2 436,61
- w tym zobowiązania z tytułu leasingu	548,73	766,60	890,35
V. Pozostałe zobowiązania	1 122,24	623,86	1 724,25
VI. Rezerwy krótkoterminowe	124,10	232,57	162,47
VII. Rozliczenia międzyokresowe	693,73	611,35	5 464,17
<b>Zobowiązania razem</b>	<b>51 200,09</b>	<b>66 750,69</b>	<b>67 724,78</b>
<b>Kapitał własny i zobowiązania</b>	<b>80 728,85</b>	<b>99 269,97</b>	<b>89 224,31</b>



## 2. Skonsolidowany rachunek zysków i strat Grupy Kapitałowej DB Energy SA [w tys. zł]

	II kwartał	II kwartał	I półrocze	I półrocze
	2023/2024	2022/2023	2023/2024	2022/2023
	01.10.2023 -31.12.2023	01.10.2022 -31.12.2022	01.07.2023 -31.12.2023	01.07.2022 -31.12.2022
<b>A. Przychody ze sprzedaży</b>	<b>14 306,73</b>	<b>16 115,91</b>	<b>30 125,84</b>	<b>25 572,01</b>
<b>B. Koszty operacyjne razem</b>	<b>16 515,00</b>	<b>15 002,38</b>	<b>31 783,02</b>	<b>22 583,04</b>
I. Zużycie surowców i materiałów	1 542,06	1 725,84	3 012,32	4 604,11
II. Świadczenia pracownicze	872,46	1 271,12	1 771,73	2 334,82
III. Amortyzacja	524,60	195,38	937,62	391,37
IV. Usługi obce	13 420,87	11 516,30	25 791,34	14 675,25
V. Koszty wytworzenia świadczeń na własne potrzeby	0,00	0,00	0,00	0,00
VI. Pozostałe przychody i koszty operacyjne	155,01	277,17	270,01	560,91
VII. Koszt sprzedanych towarów i materiałów	0,00	16,57	0,00	16,57
<b>C. Wynik brutto ze sprzedaży</b>	<b>(2 208,27)</b>	<b>1 113,54</b>	<b>(1 657,18)</b>	<b>2 988,97</b>
Pozostałe przychody operacyjne	569,62	5,33	778,06	969,43
Pozostałe koszty operacyjne	1 844,35	22,98	2 074,56	61,21
<b>D. Wynik operacyjny</b>	<b>(3 483,00)</b>	<b>1 095,89</b>	<b>(2 953,68)</b>	<b>3 897,18</b>
Przychody finansowe	566,63	2,09	567,92	5,43
Koszty finansowe	(721,10)	(481,27)	973,91	1 329,46
<b>E. Wynik przed opodatkowaniem</b>	<b>(2 195,28)</b>	<b>1 579,25</b>	<b>(3 359,67)</b>	<b>2 573,15</b>
Podatek dochodowy	(22,42)	1 264,79	(351,82)	1 264,46
Bieżący	0,00	(213,40)	0,00	0,00
Odroczony	(22,42)	1 478,19	(351,82)	1 264,46
<b>F. Wynik okresu z działalności kontynuowanej</b>	<b>(2 172,86)</b>	<b>314,46</b>	<b>(3 007,84)</b>	<b>1 308,69</b>
<b>G. Wynik okresu</b>	<b>(2 172,86)</b>	<b>314,46</b>	<b>(3 007,84)</b>	<b>1 308,69</b>
<b>H. Zysk (strata) przypadający akcjonariuszom jednostki dominującej</b>	<b>(2 172,86)</b>	<b>314,46</b>	<b>(3 007,84)</b>	<b>1 308,69</b>

## 3. Skonsolidowane sprawozdanie z przepływów pieniężnych Grupy Kapitałowej DB Energy SA [w tys. zł]

	II kwartał	II kwartał	I półrocze	I półrocze
	2023/2024	2022/2023	2023/2024	2022/2023
	01.10.2023 -31.12.2023	01.10.2022 -31.12.2022	01.07.2023 -31.12.2023	01.07.2022 -31.12.2022
<b>A. Przepływy środków pieniężnych z działalności operacyjnej</b>				
<b>I. Zysk (strata) brutto</b>	<b>(2 195,28)</b>	<b>1 579,25</b>	<b>(3 359,67)</b>	<b>2 573,15</b>
<b>II. Korekty o pozycje:</b>	<b>(665,62)</b>	<b>(1 725,04)</b>	<b>1 081,13</b>	<b>0,02</b>
1. Amortyzacja	524,60	195,38	937,62	391,37
2. Zyski (straty) z tytułu różnic kursowych	(1 548,62)	(1 159,44)	(473,37)	44,08
3. Odsetki i udziały w zyskach (dywidendy)	497,84	536,67	1 009,81	1 114,18
4. Zysk (strata) z działalności inwestycyjnej	(62,42)	0,00	(149,82)	0,00
5. Podatek dochodowy bieżącego okresu	0,00	0,00	0,00	0,00
6. Pozostałe pozycje netto	23,93	19,28	12,58	(19,28)
7. Zapłacony podatek dochodowy	-100,94	(1 316,92)	(255,70)	(1 530,32)
<b>III. Przepływy pieniężne netto z działalności operacyjnej przed zmianą stanu kapitału obrotowego</b>	<b>(2 860,90)</b>	<b>(145,80)</b>	<b>(2 278,54)</b>	<b>2 573,18</b>
<b>IV. Zmiana stanu kapitału obrotowego</b>	<b>5 368,03</b>	<b>2 529,72</b>	<b>650,83</b>	<b>1 533,44</b>
1. Zmiana stanu należności z tytułu dostaw i usług oraz pozostałych należności	6 546,51	2 259,54	2 256,97	2 022,40
2. Zmiana stanu aktywów z tytułu umów z klientami	1 118,39	(5 413,05)	1 118,39	(5 413,05)
3. Zmiana stanu podatku odroczonego	22,42	1 478,19	367,23	1 264,46
4. Zmiana stanu zapasów	6 858,15	3 098,13	8 717,13	(1 377,52)
5. Zmiana stanu rezerw	(126,83)	4,64	(475,70)	(61,91)
6. Zmiana stanu zobowiązań krótkoterminowych	(2 785,48)	(2 415,76)	(3 320,49)	(464,89)




	II kwartał 2023/2024		II kwartał 2022/2023	
	01.10.2023 -31.12.2023		01.10.2022 -31.12.2022	
			I półrocze 2023/2024	
			I półrocze 2022/2023	
	01.07.2023 -31.12.2023		01.07.2022 -31.12.2022	
7. Zmiana stanu rozliczeń międzyokresowych	(57,12)	(138,27)	1,27	(125,88)
8. Zmiana stanu przychodów przyszłych okresów	(6 208,02)	3 656,30	(8 013,97)	5 689,83
<b>V. Przepływy pieniężne netto z działalności operacyjnej</b>	<b>2 507,13</b>	<b>2 383,93</b>	<b>(1 627,71)</b>	<b>4 106,61</b>
<b>B. Przepływy środków pieniężnych z działalności inwestycyjnej</b>				
<b>I. Wpływy</b>	<b>103,25</b>	<b>0,00</b>	<b>209,76</b>	<b>0,00</b>
1. Wpływy ze sprzedaży rzeczowego majątku trwałego oraz wartości niematerialnych	103,25	0,00	209,76	0,00
2. Wpływy z tytułu pożyczek udzielonych podmiotom powiązanym	0,00	0,00	0,00	0,00
3. Wpływy z tytułu pożyczek udzielonych jednostkom pozostałym	0,00	0,00	0,00	0,00
4. Otrzymane odsetki	0,00	0,00	0,00	0,00
5. Otrzymane dywidendy	0,00	0,00	0,00	0,00
6. Pozostałe wpływy	0,00	0,00	0,00	0,00
<b>II. Wydatki</b>	<b>(247,40)</b>	<b>(302,52)</b>	<b>(353,10)</b>	<b>(302,52)</b>
1. Wydatki na nabycie rzeczowych aktywów trwałych i wartości niematerialnych	(247,40)	(302,52)	(353,10)	(302,52)
2. Wydatki z tytułu pożyczek udzielonych podmiotom powiązanym	0,00	0,00	0,00	0,00
3. Wydatki z tytułu udzielonych pożyczek	0,00	0,00	0,00	0,00
4. Pozostałe wydatki	0,00	0,00	0,00	0,00
<b>III. Przepływy pieniężne netto z działalności inwestycyjnej</b>	<b>(144,15)</b>	<b>(302,52)</b>	<b>(143,34)</b>	<b>(302,52)</b>
<b>C. Przepływy środków pieniężnych z działalności finansowej</b>				
<b>I. Wpływy</b>	<b>(0,45)</b>	<b>0,00</b>	<b>0,00</b>	<b>0,00</b>
1. Wpływy netto z wydania udziałów (emisji akcji) i innych instrumentów kapitałowych oraz dopłat do kapitału	0,00	0,00	0,00	0,00
2. Wpływy z tytułu zaciągnięcia kredytów i pożyczek	(0,45)	0,00	0,00	0,00
3. Pozostałe wpływy	0,00	0,00	0,00	0,00
- w tym otrzymane dotacje	0,00	0,00	0,00	0,00
<b>II. Wydatki</b>	<b>(2 035,46)</b>	<b>(1 486,27)</b>	<b>(4 287,55)</b>	<b>(2 976,74)</b>
1. Spłata kredytów i pożyczek	(1 343,27)	(747,15)	(2 887,20)	(1 483,24)
2. Spłata zobowiązań z tytułu leasingu	(170,57)	(134,59)	(341,44)	(292,64)
3. Wypłacone dywidendy	0,00	0,00	0,00	0,00
4. Zapłacone odsetki	(521,62)	(604,54)	(1 058,92)	(1 200,86)
5. Pozostałe wydatki	0,00	0,00	0,00	0,00
<b>III. Przepływy pieniężne netto z działalności finansowej</b>	<b>(2 035,90)</b>	<b>(1 486,27)</b>	<b>(4 287,55)</b>	<b>(2 976,74)</b>
<b>D. Zmiana stanu środków pieniężnych</b>	<b>327,08</b>	<b>595,14</b>	<b>(6 058,60)</b>	<b>827,36</b>
Różnice kursowe netto	0,00	0,00	0,00	0,00
Zmiana stanu środków pieniężnych po uwzględnieniu skutków zmian kursów wymiany	327,08	595,14	(6 058,60)	827,36
<b>E. Środki pieniężne na początek okresu</b>	<b>6 551,14</b>	<b>7 901,63</b>	<b>12 936,82</b>	<b>7 669,41</b>
<b>F. Środki pieniężne na koniec okresu</b>	<b>6 878,22</b>	<b>8 496,77</b>	<b>6 878,22</b>	<b>8 496,77</b>



**4. Skonsolidowane sprawozdanie ze zmian w kapitale własnym Grupy Kapitałowej DB Energy SA [w tys. zł]**

	II kwartał 2023/2024	II kwartał 2022/2023	I półrocze 2023/2024	I półrocze 2022/2023	01.07.2022- 30.06.2023
	01.10.2023 -31.12.2023	01.10.2022 -31.12.2022	01.07.2023 -31.12.2023	01.07.2022 -31.12.2022	
<b>I. Kapitał (fundusz) własny na początek okresu</b>	<b>31 659,29</b>	<b>21 121,20</b>	<b>32 519,28</b>	<b>20 206,16</b>	<b>20 206,16</b>
I.a. Kapitał (fundusz) własny na początek okresu po korektach	31 659,29	21 121,20	32 519,28	20 206,16	20 206,16
<b>II. Kapitał (fundusz) własny na koniec okresu</b>	<b>29 528,75</b>	<b>21 499,54</b>	<b>29 528,75</b>	<b>21 499,54</b>	<b>32 519,28</b>





## VII. JEDNOSTKOWE ŚRÓDROCZNE SKRÓCONE INFORMACJE FINANSOWE DB ENERGY SA

### 1. Jednostkowe sprawozdanie z sytuacji finansowej DB Energy SA [w tys. zł]

	31.12.2023	30.06.2023	31.12.2022
<b>A. Aktywa trwałe</b>	<b>11 091,83</b>	<b>11 384,34</b>	<b>13 082,51</b>
I. Rzeczowe aktywa trwałe	100,99	101,01	131,42
II. Aktywa z tytułu prawa do użytkowania	1 200,87	1 571,78	1 766,98
III. Wartości niematerialne	6 803,98	7 077,51	6 650,10
IV. Aktywa finansowe	2 790,03	2 438,09	4 338,07
V. Należności długoterminowe	0,00	0,00	0,00
VI. Aktywa z tytułu odroczonego podatku dochodowego	0,00	0,00	0,00
VII. Rozliczenia międzyokresowe	195,96	195,96	195,96
<b>B. Aktywa obrotowe</b>	<b>71 854,03</b>	<b>84 037,19</b>	<b>77 809,69</b>
I. Zapasy	3 035,06	6 491,11	9 083,30
II. Należności z tytułu dostaw i usług	3 635,25	6 347,92	4 177,48
III. Należności z tytułu podatku dochodowego	840,44	584,74	333,53
IV. Aktywa z tytułu umów z klientami	54 995,02	56 113,41	52 756,11
V. Pozostałe należności	1 922,43	851,46	2 502,65
VI. Aktywa finansowe	711,68	972,54	0,00
VII. Rozliczenia międzyokresowe	150,97	150,90	670,74
VIII. Środki pieniężne i ich ekwiwalenty	6 563,17	12 525,12	8 285,89
<b>Aktywa razem</b>	<b>82 945,86</b>	<b>95 421,54</b>	<b>90 892,21</b>

	31.12.2023	30.06.2023	31.12.2022
<b>A. Kapitał własny</b>	<b>31 850,45</b>	<b>33 076,85</b>	<b>23 283,65</b>
<b>Kapitał własny przypadający akcjonariuszom jednostki dominującej</b>	<b>31 850,45</b>	<b>33 076,85</b>	<b>0,00</b>
I. Kapitał podstawowy	347,65	347,65	306,15
II. Kapitał z emisji akcji powyżej ich wartości nominalnej	12 258,33	12 258,33	3 029,19
III. Różnice kursowe z przeliczenia	0,00	0,00	0,00
IV. Zyski zatrzymane z lat ubiegłych	20 468,31	18 417,74	18 423,50
V. Wynik finansowy bieżącego roku	(1 223,84)	2 053,13	1 524,82
<b>Kapitał własny przypadający udziałom niekontrolującym</b>	<b>0,00</b>	<b>0,00</b>	<b>0,00</b>
<b>B. Zobowiązania długoterminowe</b>	<b>28 323,29</b>	<b>31 275,99</b>	<b>35 651,68</b>
I. Rezerwy długoterminowe	0,00	0,00	0,00
II. Zobowiązania z tytułu odroczonego podatku dochodowego	1 634,68	2 035,61	2 568,57
III. Kredyty, pożyczki, leasing (długoterminowe)	22 050,23	24 064,57	30 750,18
- w tym zobowiązania z tytułu leasingu	786,89	910,46	939,28
IV. Pozostałe zobowiązania	4 638,38	5 175,81	2 332,94
<b>C. Zobowiązania krótkoterminowe</b>	<b>22 772,12</b>	<b>31 068,70</b>	<b>31 956,87</b>
I. Zobowiązania z tytułu dostaw i usług	6 430,87	5 779,11	5 418,91
II. Zobowiązania z tytułu umów z klientami	8 956,46	16 560,02	16 862,21
III. Zobowiązania z tytułu podatku dochodowego	0,00	0,00	0,00
IV. Kredyty, pożyczki, leasing (krótkoterminowe)	5 467,28	7 302,56	2 435,78
- w tym zobowiązania z tytułu leasingu	548,73	766,60	890,35
V. Pozostałe zobowiązania	1 105,11	601,41	1 625,76
VI. Rezerwy krótkoterminowe	118,67	214,26	150,04
VII. Rozliczenia międzyokresowe	693,73	611,35	5 464,17
<b>Zobowiązania razem</b>	<b>51 095,41</b>	<b>62 344,69</b>	<b>67 608,56</b>
<b>Kapitał własny i zobowiązania</b>	<b>82 945,86</b>	<b>95 421,54</b>	<b>90 892,21</b>



## 2. Jednostkowy rachunek zysków i strat DB Energy SA [w tys. zł]

	II kwartał 2023/2024	II kwartał 2022/2023	I półrocze 2023/2024	I półrocze 2022/2023
	01.10.2023 -31.12.2023	01.10.2022 -31.12.2022	01.07.2023 -31.12.2023	01.07.2022 -31.12.2022
<b>A. Przychody ze sprzedaży</b>	<b>13 607,47</b>	<b>15 878,81</b>	<b>29 389,57</b>	<b>25 345,01</b>
<b>B. Koszty operacyjne razem</b>	<b>16 317,70</b>	<b>14 780,35</b>	<b>31 396,69</b>	<b>22 115,69</b>
I. Zużycie surowców i materiałów	1 541,90	1 725,30	3 012,16	4 603,24
II. Świadczenia pracownicze	707,97	1 101,25	1 435,82	1 988,07
III. Amortyzacja	524,60	194,90	937,62	389,98
IV. Usługi obce	13 401,58	11 501,15	25 763,14	14 636,03
V. Koszty wytworzenia świadczeń na własne potrzeby	0,00	0,00	0,00	0,00
VI. Pozostałe przychody i koszty operacyjne	141,64	257,75	247,95	498,37
VII. Koszt sprzedanych towarów i materiałów	0,00	0,00	0,00	0,00
<b>C. Wynik brutto ze sprzedaży</b>	<b>(2 710,22)</b>	<b>1 098,46</b>	<b>(2 007,11)</b>	<b>3 229,32</b>
Pozostałe przychody operacyjne	563,01	0,70	768,44	957,36
Pozostałe koszty operacyjne	3,12	22,97	231,63	53,67
<b>D. Wynik operacyjny</b>	<b>(2 150,33)</b>	<b>1 076,18</b>	<b>(1 470,30)</b>	<b>4 133,01</b>
Przychody finansowe	769,61	39,95	819,41	71,34
Koszty finansowe	(482,99)	(387,64)	973,88	1 415,07
<b>E. Wynik przed opodatkowaniem</b>	<b>(897,73)</b>	<b>1 503,78</b>	<b>(1 624,77)</b>	<b>2 789,28</b>
Podatek dochodowy	(69,10)	1 264,79	(400,93)	1 264,46
Bieżący	0,00	(213,40)	0,00	0,00
Odroczony	(69,10)	1 478,19	(400,93)	1 264,46
<b>F. Wynik okresu z działalności kontynuowanej</b>	<b>(828,63)</b>	<b>238,98</b>	<b>(1 223,84)</b>	<b>1 524,82</b>
<b>G. Wynik okresu</b>	<b>(828,63)</b>	<b>238,98</b>	<b>(1 223,84)</b>	<b>1 524,82</b>
<b>H. Zysk (strata) przypadający akcjonariuszom jednostki dominującej</b>	<b>(828,63)</b>	<b>238,98</b>	<b>(1 223,84)</b>	<b>1 524,82</b>

## 3. Jednostkowe sprawozdanie z przepływów pieniężnych DB Energy SA [w tys. zł]

	II kwartał 2023/2024	II kwartał 2022/2023	I półrocze 2023/2024	I półrocze 2022/2023
	01.10.2023 -31.12.2023	01.10.2022 -31.12.2022	01.07.2023 -31.12.2023	01.07.2022 -31.12.2022
<b>A. Przepływy środków pieniężnych z działalności operacyjnej</b>				
<b>I. Zysk (strata) brutto</b>	<b>(897,73)</b>	<b>1 503,78</b>	<b>(1 624,77)</b>	<b>2 789,28</b>
<b>II. Korekty razem</b>	<b>(689,13)</b>	<b>(1 649,17)</b>	<b>945,20</b>	<b>60,80</b>
1. Amortyzacja	524,60	194,90	937,62	389,98
2. Zyski (straty) z tytułu różnic kursowych	(1 467,30)	(1 037,55)	(473,37)	94,85
3. Odsetki i udziały w zyskach (dywidendy)	425,20	506,55	888,67	1 048,27
4. Zysk (strata) z działalności inwestycyjnej	(70,08)	55,82	(151,41)	62,80
5. Podatek dochodowy bieżącego okresu	0,00	0,00	0,00	0,00
6. Pozostałe pozycje netto	0,00	(4,74)	0,00	(4,77)
7. Zapłacony podatek dochodowy	(101,55)	(1 364,15)	(256,32)	(1 530,32)
<b>III. Przepływy pieniężne netto z działalności operacyjnej przed zmianą stanu kapitału obrotowego</b>	<b>(1 586,86)</b>	<b>(145,40)</b>	<b>(679,57)</b>	<b>2 850,08</b>
<b>IV. Zmiana stanu kapitału obrotowego</b>	<b>3 830,08</b>	<b>4 401,22</b>	<b>(782,06)</b>	<b>3 318,59</b>
1. Zmiana stanu należności z tytułu dostaw i usług oraz pozostałych należności	5 995,07	2 610,47	1 642,30	2 352,56
2. Zmiana stanu aktywów z tytułu umów z klientami	1 118,39	(5 413,05)	1 118,39	(5 413,05)
3. Zmiana stanu podatku odroczonego	(732,76)	1 478,19	(400,93)	1 264,46
4. Zmiana stanu zapasów	1 490,27	4 623,40	3 456,05	155,32
5. Zmiana stanu rezerw	637,17	0,00	305,34	(61,70)
6. Zmiana stanu zobowiązań krótkoterminowych	1 286,94	(2 406,55)	618,04	(529,52)



	II kwartał 2023/2024	II kwartał 2022/2023	I półrocze 2023/2024	I półrocze 2022/2023
	01.10.2023 -31.12.2023	01.10.2022 -31.12.2022	01.07.2023 -31.12.2023	01.07.2022 -31.12.2022
7. Zmiana stanu rozliczeń międzyokresowych	(56,98)	(147,54)	(0,07)	(139,30)
8. Zmiana stanu przychodów przyszłych okresów	(5 908,03)	3 656,30	(7 521,18)	5 689,83
<b>V. Przepływy pieniężne netto z działalności operacyjnej</b>	<b>2 243,22</b>	<b>4 255,83</b>	<b>(1 461,64)</b>	<b>6 168,67</b>
<b>B. Przepływy środków pieniężnych z działalności inwestycyjnej</b>				
<b>I. Wpływy</b>	<b>389,34</b>	<b>0,00</b>	<b>495,85</b>	<b>0,00</b>
1. Wpływy ze sprzedaży rzeczowego majątku trwałego oraz wartości niematerialnych	103,25	0,00	209,76	0,00
2. Wpływy z tytułu pożyczek udzielonych podmiotom powiązanym	164,95	0,00	164,95	0,00
3. Wpływy z tytułu pożyczek udzielonych jednostkom pozostałym	0,00	0,00	0,00	0,00
4. Otrzymane odsetki	121,14	0,00	121,14	0,00
5. Otrzymane dywidendy	0,00	0,00	0,00	0,00
6. Pozostałe wpływy	0,00	0,00	0,00	0,00
<b>II. Wydatki</b>	<b>(257,73)</b>	<b>(2 340,11)</b>	<b>(708,61)</b>	<b>(2 350,11)</b>
1. Wydatki na nabycie rzeczowych aktywów trwałych i wartości niematerialnych	(247,40)	(302,52)	(353,10)	(302,52)
2. Wydatki z tytułu pożyczek udzielonych jednostkom powiązanym	(10,34)	(2 037,59)	(355,52)	(2 037,59)
3. Wydatki na nabycie udziałów w podmiotach powiązanych	0,00	0,00	0,00	(10,00)
4. Wydatki z tytułu udzielonych pożyczek	0,00	0,00	0,00	0,00
5. Pozostałe wydatki	0,00	0,00	0,00	0,00
<b>III. Przepływy pieniężne netto z działalności inwestycyjnej</b>	<b>131,61</b>	<b>(2 340,11)</b>	<b>(212,77)</b>	<b>(2 350,11)</b>
<b>C. Przepływy środków pieniężnych z działalności finansowej</b>				
<b>I. Wpływy</b>	<b>0,00</b>	<b>0,00</b>	<b>0,00</b>	<b>0,00</b>
1. Wpływy netto z wydania udziałów (emisji akcji) i innych instrumentów kapitałowych oraz dopłat do kapitału	0,00	0,00	0,00	0,00
2. Wpływy z tytułu zaciągnięcia kredytów i pożyczek	0,00	0,00	0,00	0,00
3. Pozostałe wpływy	0,00	0,00	0,00	0,00
- w tym otrzymane dotacje	0,00	0,00	0,00	0,00
<b>II. Wydatki</b>	<b>(2 035,46)</b>	<b>(1 486,27)</b>	<b>(4 287,55)</b>	<b>(2 976,74)</b>
1. Spłata kredytów i pożyczek	(1 343,27)	(747,15)	(2 887,20)	(1 483,24)
2. Spłata zobowiązań z tytułu leasingu	(170,57)	(134,59)	(341,44)	(292,64)
3. Wypłacone dywidendy	0,00	0,00	0,00	0,00
4. Zapłacone odsetki	(521,62)	(604,54)	(1 058,92)	(1 200,86)
5. Pozostałe wydatki	0,00	0,00	0,00	0,00
<b>III. Przepływy pieniężne netto z działalności finansowej</b>	<b>(2 035,46)</b>	<b>(1 486,27)</b>	<b>(4 287,55)</b>	<b>(2 976,74)</b>
<b>D. Zmiana stanu środków pieniężnych</b>	<b>339,37</b>	<b>429,45</b>	<b>(5 961,95)</b>	<b>841,82</b>
Różnice kursowe netto	0,00	0,00	0,00	0,00
Zmiana stanu środków pieniężnych po uwzględnieniu skutków zmian kursów wymiany	339,37	429,45	(5 961,95)	841,82
<b>E. Środki pieniężne na początek okresu</b>	<b>6 223,79</b>	<b>7 856,44</b>	<b>12 525,12</b>	<b>7 444,07</b>
<b>F. Środki pieniężne na koniec okresu</b>	<b>6 563,17</b>	<b>8 285,89</b>	<b>6 563,17</b>	<b>8 285,89</b>



#### 4. Jednostkowe sprawozdanie ze zmian w kapitale własnym DB Energy SA [w tys. zł]

	II kwartał 2023/2024 01.10.2023 -31.12.2023	II kwartał 2022/2023 01.10.2022 -31.12.2022	I półrocze 2023/2024 01.07.2023 -31.12.2023	I półrocze 2022/2023 01.07.2022 -31.12.2022	01.07.2022- 30.06.2023
<b>I. Kapitał (fundusz) własny na początek okresu</b>	<b>32 686,26</b>	<b>23 044,67</b>	<b>33 076,85</b>	<b>21 758,83</b>	<b>21 758,83</b>
I.a. Kapitał (fundusz) własny na początek okresu po korektach	32 686,26	23 044,67	33 076,85	21 758,83	21 758,83
<b>II. Kapitał (fundusz) własny na koniec okresu</b>	<b>31 850,45</b>	<b>23 283,65</b>	<b>31 850,45</b>	<b>23 283,65</b>	<b>33 076,85</b>

