

**ATENDE**

**Atende S.A.**

**Skonsolidowany raport kwartalny  
za I kwartał 2024 r.**

## Komisja Nadzoru Finansowego Skonsolidowany raport kwartalny QSr I/2024

Raport został przygotowany zgodnie z § 60 ust. 2 i § 62 ust. 1 Rozporządzenia Ministra Finansów z dnia 29 marca 2018 r. – Dz.U. 2018 r. poz. 757, dla emitentów papierów wartościowych prowadzących działalność wytwórczą, budowlaną, handlową lub usługową.

Raport za I kwartał roku obrotowego 2024 obejmujący okres od 1 stycznia 2024 r. do 31 marca 2024 r., zawiera skrócone skonsolidowane sprawozdanie finansowe przygotowane według Międzynarodowych Standardów Sprawozdawczości Finansowej zatwierdzonych przez Unię Europejską („MSSF UE”) w walucie polskiej (zł) oraz skrócone sprawozdanie finansowe przygotowane według Międzynarodowych Standardów Sprawozdawczości Finansowej zatwierdzonych przez Unię Europejską („MSSF UE”) w walucie polskiej (zł).

**Pełna nazwa emitenta:** Atende Spółka Akcyjna  
**Siedziba:** plac Konesera 10a, 03-736 Warszawa  
**Sektor wg klasyfikacji GPW w Warszawie:** informatyka  
**Podstawowy przedmiot działalności:** integracja systemów teleinformatycznych  
**e-mail:** kontakt@atende.pl  
**www:** www.atende.pl  
**Numer KRS:** 0000320991  
**Numer NIP:** 954-23-57-358  
**Numer REGON:** 276930771

Data zatwierdzenia i przekazania raportu: 14 maja 2024 r.

### Wybrane dane finansowe

Wybrane skonsolidowane dane finansowe	w tys. zł		w tys. eur	
	I kwartał 2024 r.	I kwartał 2023 r.	I kwartał 2024 r.	I kwartał 2023 r.
Przychody netto ze sprzedaży	62 179	72 323	14 390	15 386
Zysk/ (strata) z działalności operacyjnej	(776)	4 466	(180)	950
EBITDA <sup>1</sup>	2 133	7 297	494	1 552
Zysk/ (strata) przed opodatkowaniem	(1 371)	4 568	(317)	972
Zysk/ (strata) netto	(1 187)	3 567	(275)	759
Zysk/ (strata) netto przypadający akcjonariuszom podmiotu dominującego	(977)	3 096	(226)	659
Przepływy pieniężne netto z działalności operacyjnej	(8 429)	(2 530)	(1 951)	(538)
Przepływy pieniężne netto z działalności inwestycyjnej	(1 022)	(877)	(237)	(187)
Przepływy pieniężne netto z działalności finansowej	(472)	(2 060)	(109)	(438)
Przepływy pieniężne netto razem	(9 923)	(5 467)	(2 296)	(1 163)
Zysk/ (strata) na jedną akcję zwykłą (zł/eur)	(0,03)	0,09	(0,01)	0,02
Rozwodniony zysk/ (strata) na jedną akcję zwykłą (zł/eur)	(0,03)	0,09	(0,01)	0,02
	Stan na 31.03.2024	Stan na 31.12.2023	Stan na 31.03.2024	Stan na 31.12.2023
Aktywa razem	179 161	217 838	41 657	50 101
Zobowiązania i rezerwy na zobowiązania	97 925	135 415	22 768	31 144
Zobowiązania długoterminowe	23 160	25 160	5 385	5 787
Zobowiązania krótkoterminowe	74 765	110 255	17 384	25 358
Kapitał własny	81 236	82 423	18 888	18 957
Kapitał akcyjny	7 269	7 269	1 690	1 672
Liczba akcji (szt.)	36 343 344	36 343 344	36 343 344	36 343 344
Wartość księgową na jedną akcję (zł/eur)	2,24	2,27	0,52	0,52
Rozwodniona wartość księgową na jedną akcję (zł/eur)	2,24	2,27	0,52	0,52

<sup>1</sup> EBITDA= Zysk/ (strata) z działalności operacyjnej + amortyzacja (wskaźnik niezdefiniowany w MSSF)

Wybrane jednostkowe dane finansowe	w tys. zł		w tys. eur	
	I kwartał 2024 r.	I kwartał 2023 r.	I kwartał 2024 r.	I kwartał 2023 r.
Przychody netto ze sprzedaży	51 193	64 035	11 847	13 623
Zysk/ (strata) z działalności operacyjnej	905	5 000	209	1 064
EBITDA <sup>1</sup>	2 642	6 717	611	1 429
Zysk/ (strata) przed opodatkowaniem	1 011	5 305	234	1 129
Zysk/ (strata) netto	741	4 226	171	899
Przepływy pieniężne netto z działalności operacyjnej	(2 420)	(1 233)	(560)	(262)
Przepływy pieniężne netto z działalności inwestycyjnej	(6 198)	(3 565)	(1 434)	(758)
Przepływy pieniężne netto z działalności finansowej	(887)	(1 995)	(205)	(424)
Przepływy pieniężne netto razem	(9 505)	(6 793)	(2 200)	(1 445)
Zysk/ (strata) na jedną akcję zwykłą (zł/eur)	0,02	0,12	0,00	0,02
Rozwodniony zysk/ (strata) na jedną akcję zwykłą (zł/eur)	0,02	0,12	0,00	0,02
	Stan na 31.03.2024	Stan na 31.12.2023	Stan na 31.03.2024	Stan na 31.12.2023
Aktywa razem	160 217	198 447	37 252	45 641
Zobowiązania i rezerwy na zobowiązania	78 655	115 223	18 288	26 500
Zobowiązania długoterminowe	19 785	21 514	4 600	4 948
Zobowiązania krótkoterminowe	58 870	93 709	13 688	21 552
Kapitał własny	81 562	83 224	18 964	19 141
Kapitał akcyjny	7 269	7 269	1 690	1 672
Liczba akcji (szt.)	36 343 344	36 343 344	36 343 344	36 343 344
Wartość księgowa na jedną akcję (zł/eur)	2,24	2,29	0,52	0,53
Rozwodniona wartość księgowa na jedną akcję (zł/eur)	2,24	2,29	0,52	0,53

<sup>1</sup> EBITDA= Zysk/ (strata) z działalności operacyjnej + amortyzacja (wskaźnik niezdefiniowany w MSSF).

**KURSY EURO (W Zł):**

średni kurs w I kwartale 2024 r.: 4,3211

średni kurs w I kwartale 2023 r.: 4,7005

średni kurs na dzień 31.03.2024: 4,3009

średni kurs na dzień 31.12.2023: 4,3480

## Spis treści

<b>1. Śródroczne skrócone skonsolidowane sprawozdanie finansowe sporządzone zgodnie z MSSF UE .....</b>	<b>5</b>
1.1. Skonsolidowane sprawozdanie z sytuacji finansowej .....	5
1.2. Skonsolidowane sprawozdanie z całkowitych dochodów .....	7
1.3. Skonsolidowane sprawozdanie z przepływów pieniężnych .....	8
1.4. Zestawienie zmian w skonsolidowanym kapitale własnym .....	9
1.5. Informacje o zasadach przyjętych przy sporządzaniu sprawozdania .....	10
1.6. Szczegółowe noty .....	14
<b>2. Śródroczne skrócone jednostkowe sprawozdanie finansowe sporządzone zgodnie z MSSF UE .....</b>	<b>30</b>
2.1. Jednostkowe sprawozdanie z sytuacji finansowej .....	30
2.2. Jednostkowe sprawozdanie z całkowitych dochodów .....	32
2.3. Jednostkowe sprawozdanie z przepływów pieniężnych .....	33
2.4. Zestawienie zmian w jednostkowym kapitale własnym .....	34
<b>3. Sprawozdanie Zarządu z działalności Grupy Kapitałowej .....</b>	<b>35</b>
3.1. Podstawowa działalność .....	35
3.2. Skład organów Spółki .....	35
3.3. Opis organizacji Grupy Kapitałowej .....	35
3.4. Komentarz Zarządu dotyczący dokonań Emitenta w I kwartale 2024 r. ....	36
3.5. Opis czynników i zdarzeń o nietypowym charakterze mających znaczny wpływ na osiągnięte wyniki finansowe .....	41
3.6. Istotne wydarzenia w okresie objętym sprawozdaniem .....	41
3.7. Istotne wydarzenia po dacie bilansowej .....	42
3.8. Wskazanie czynników, które w ocenie Emitenta będą miały wpływ na wyniki finansowe w kolejnych kwartałach .....	42
3.9. Pozostałe informacje .....	43

## 1. Śródroczne skrócone skonsolidowane sprawozdanie finansowe sporządzone zgodnie z MSSF UE

### 1.1. Skonsolidowane sprawozdanie z sytuacji finansowej

<b>AKTYWA</b>	Nota	stan na 31.03.2024	stan na 31.12.2023	stan na 31.03.2023
<b>Aktywa trwałe</b>		<b>65 469</b>	<b>64 695</b>	<b>57 494</b>
Rzeczowe aktywa trwałe	1.6.4	14 865	15 291	16 311
Wartości niematerialne	0	22 897	22 962	19 629
Aktywa z tytułu prawa do użytkowania	1.6.6	8 098	8 189	8 047
Wartość firmy	1.6.7	2 616	2 616	2 616
Udziały w jednostkach wycenianych metodą praw własności	1.6.8	1 029	1 086	-
Pozostałe długoterminowe aktywa finansowe		200	200	-
Aktywa z tytułu umów z klientami	1.6.1	2 479	237	250
Aktywa wyceniane w wartości godziwej przez pozostałe całkowite dochody		80	80	80
Aktywa z tytułu odroczonego podatku dochodowego		4 560	4 095	2 518
Pozostałe aktywa trwałe		8 645	9 939	8 043
<b>Aktywa obrotowe</b>		<b>113 692</b>	<b>153 143</b>	<b>135 231</b>
Zapasy	1.6.9	4 244	4 125	6 719
Aktywa z tytułu umów z klientami	1.6.1	35 985	32 087	28 745
Należności z tytułu dostaw i usług	1.6.10	24 686	59 764	69 008
Należności z tytułu bieżącego podatku dochodowego		332	228	110
Pozostałe należności	1.6.11	5 126	4 487	2 873
Pozostałe aktywa finansowe		-	100	-
Pozostałe aktywa krótkoterminowe		18 913	18 023	16 072
Środki pieniężne i ich ekwiwalenty		24 406	34 329	11 704
<b>AKTYWA RAZEM</b>		<b>179 161</b>	<b>217 838</b>	<b>192 725</b>

<b>PASYWA</b>	Nota	stan na 31.03.2024	stan na 31.12.2023	stan na 31.03.2023
<b>Kapitały własne</b>		<b>81 236</b>	<b>82 423</b>	<b>78 786</b>
Kapitał zakładowy		7 269	7 269	7 269
Kapitał zapasowy ze emisji akcji powyżej wartości nominalnej		14 762	14 762	14 762
Niepodzielony wynik finansowy		57 213	58 190	51 964
Kapitały własne akcjonariuszy jednostki dominującej		79 244	80 221	73 995
Udziały niekontrolujące		1 992	2 202	4 791
<b>Zobowiązania długoterminowe</b>		<b>23 160</b>	<b>25 160</b>	<b>19 899</b>
Kredyty i pożyczki		3 056	3 063	577
Zobowiązania z tytułu leasingu		4 564	4 371	4 231
Zobowiązania z tytułu umów z klientami	1.6.1	12 720	14 683	10 805
Rezerwa z tytułu odroczonego podatku dochodowego		3	222	501
Rozliczenia międzyokresowe przychodów		2 004	2 008	2 948
Rezerwa na świadczenia emerytalne i podobne	1.6.13	813	813	837
<b>Zobowiązania krótkoterminowe</b>		<b>74 765</b>	<b>110 255</b>	<b>94 040</b>
Kredyty i pożyczki		12 263	11 276	5 036
Pozostałe zobowiązania finansowe		37	205	373
Zobowiązania z tytułu leasingu		2 956	3 352	3 894
Zobowiązania z tytułu umów z klientami	1.6.1	19 851	23 314	17 416
Zobowiązania z tytułu dostaw i usług	1.6.12	16 914	45 725	41 851
Zobowiązania z tytułu bieżącego podatku dochodowego		-	1 633	1 397
Pozostałe zobowiązania krótkoterminowe	1.6.12	18 874	20 631	21 732
Rozliczenie międzyokresowe przychodów		1 980	2 178	2 286
Rezerwa na świadczenia emerytalne i podobne	1.6.13	109	126	55
Pozostałe rezerwy	1.6.14	1 781	1 815	-
<b>PASYWA RAZEM</b>		<b>179 161</b>	<b>217 838</b>	<b>192 725</b>

## 1.2. Skonsolidowane sprawozdanie z całkowitych dochodów

	I kwartał 2024 r.	I kwartał 2023 r.
<b>Przychody netto ze sprzedaży<sup>1</sup></b>	<b>62 179</b>	<b>72 323</b>
Koszty własne sprzedaży	48 618	54 466
<b>Zysk brutto na sprzedaży</b>	<b>13 561</b>	<b>17 857</b>
Pozostałe przychody operacyjne <sup>2</sup>	299	348
Koszty ogólnego zarządu	14 563	13 257
Pozostałe koszty operacyjne <sup>3</sup>	73	482
<b>Zysk/(strata) na działalności operacyjnej</b>	<b>(776)</b>	<b>4 466</b>
Udział w wyniku finansowym jednostek wycenianych metodą praw własności	(56)	-
Przychody finansowe	243	366
Koszty finansowe	782	264
<b>Zysk/(strata) przed opodatkowaniem</b>	<b>(1 371)</b>	<b>4 568</b>
Podatek dochodowy	(184)	1 001
<b>Zysk/(strata) netto</b>	<b>(1 187)</b>	<b>3 567</b>
Zysk przypisany akcjonariuszom niekontrolującym	(210)	471
<b>Zysk/(strata) netto przypisana akcjonariuszom podmiotu dominującego</b>	<b>(977)</b>	<b>3 096</b>
<b>Inne całkowite dochody:</b>	-	-
- które zostaną przekwalifikowane na zyski lub straty po spełnieniu określonych warunków	-	-
- które nie zostaną przekwalifikowane na zyski lub straty w kolejnych okresach	-	-
<b>Suma dochodów całkowitych</b>	<b>(1 187)</b>	<b>3 567</b>
Suma dochodów całkowitych przypisana akcjonariuszom niekontrolującym	(210)	471
<b>Suma dochodów całkowitych przypisana akcjonariuszom podmiotu dominującego</b>	<b>(977)</b>	<b>3 096</b>
<b>Zysk/(strata) netto na jedną akcję (w zł)</b>		
Podstawowy	(0,03)	0,09
Rozwodniony	(0,03)	0,09

<sup>1</sup> Nota 1.6.1.

<sup>2</sup> Pozycja obejmuje przede wszystkim dotacje do aktywów otrzymane przez Spółki z Grupy w wysokości w wysokości 230 tys. zł.

<sup>3</sup> Pozycja obejmuje przede wszystkim koszty przekazanych darowizn w wysokości 52 tys. zł.

### 1.3. Skonsolidowane sprawozdanie z przepływów pieniężnych

	I kwartał 2024 r.	I kwartał 2023 r.
<b>DZIAŁALNOŚĆ OPERACYJNA</b>		
Zysk/(strata) przed opodatkowaniem	(1 371)	4 568
Korekty razem:	(4 850)	(7 003)
Amortyzacja	2 909	2 831
(Zyski)/ straty z tytułu różnic kursowych	(27)	(11)
Odsetki i udziały w zyskach (dywidendy)	236	130
(Zyski)/ straty z działalności inwestycyjnej	49	(14)
Inne korekty	(350)	425
Zmiana stanu kapitału pracującego, w tym:	(8 076)	(2 752)
Zapasy	(119)	4 531
Należności i aktywa z tytułu umów	28 179	(30 601)
Zobowiązania i rezerwy	(36 136)	23 318
Zmiana stanu pozostałych aktywów	409	(7 612)
Przepływy z działalności operacyjnej	(6 221)	(2 435)
Podatek dochodowy (zapłacony)/ zwrócony	(2 208)	(95)
<b>Przepływy pieniężne netto z działalności operacyjnej</b>	<b>(8 429)</b>	<b>(2 530)</b>
<b>DZIAŁALNOŚĆ INWESTYCYJNA</b>		
Wpływy:	225	184
Dotacje	118	45
Zbycie wartości niematerialnych oraz rzeczowych aktywów trwałych	7	139
Spłata pożyczki udzielonej jednostce stowarzyszonej	100	-
Wydatki:	1 247	1 061
Nabycie wartości niematerialnych oraz rzeczowych aktywów trwałych	1 247	1 061
<b>Przepływy pieniężne netto z działalności inwestycyjnej</b>	<b>(1 022)</b>	<b>(877)</b>
<b>DZIAŁALNOŚĆ FINANSOWA</b>		
Wpływy:	2 656	689
Kredyty i pożyczki	2 656	689
Wydatki:	3 128	2 749
Spłaty kredytów i pożyczek	1 684	1 413
Płatności zobowiązań z tytułu umów leasingu	1 182	1 189
Odsetki	228	105
Inne wydatki finansowe	34	42
<b>Przepływy pieniężne netto z działalności finansowej</b>	<b>(472)</b>	<b>(2 060)</b>
<b>PRZEPIŁY WY P I E N I Ę Ż N E N E T T O R A Z E M</b>	<b>(9 923)</b>	<b>(5 467)</b>
<b>Środki pieniężne na początek okresu</b>	<b>34 329</b>	<b>17 171</b>
<b>Środki pieniężne na koniec okresu</b>	<b>24 406</b>	<b>11 704</b>



**1.4. Zestawienie zmian w skonsolidowanym kapitale własnym**

	Kapitał akcyjny	Kapitał zapasowy ze sprzedaży akcji pow. ceny nominalnej	Zyski zatrzymane	Kapitał własny akcjonariuszy jednostki dominującej	Udziały niekontrolujące	Kapitał własny ogółem
<b>I kwartał 2024 r.</b>						
<b>Kapitał własny na dzień 1.01.2024</b>	<b>7 269</b>	<b>14 762</b>	<b>58 190</b>	<b>80 221</b>	<b>2 202</b>	<b>82 423</b>
Suma dochodów całkowitych	-	-	(977)	(977)	(210)	(1 187)
<i>Wynik finansowy bieżącego okresu</i>	-	-	(977)	(977)	(210)	(1 187)
<b>Kapitał własny na dzień 31.03.2024</b>	<b>7 269</b>	<b>14 762</b>	<b>57 213</b>	<b>79 244</b>	<b>1 992</b>	<b>81 236</b>
<b>2023 r.</b>						
<b>Kapitał własny na dzień 1.01.2023</b>	<b>7 269</b>	<b>14 762</b>	<b>48 724</b>	<b>70 755</b>	<b>4 320</b>	<b>75 075</b>
Transakcje z właścicielami:	-	-	(172)	(172)	91	(81)
<i>Zmiana w udziałach niekontrolujących bez zmian w zakresie kontroli</i>	-	-	(91)	(91)	91	-
<i>Płatności w formie akcji</i>	-	-	(81)	(81)	-	(81)
Suma dochodów całkowitych	-	-	9 638	9 638	(2 209)	7 429
<i>Wynik finansowy bieżącego okresu</i>	-	-	9 638	9 638	(2 209)	7 429
<b>Kapitał własny na dzień 31.12.2023</b>	<b>7 269</b>	<b>14 762</b>	<b>58 190</b>	<b>80 221</b>	<b>2 202</b>	<b>82 423</b>
<b>I kwartał 2023 r.</b>						
<b>Kapitał własny na dzień 1.01.2023</b>	<b>7 269</b>	<b>14 762</b>	<b>48 724</b>	<b>70 755</b>	<b>4 320</b>	<b>75 075</b>
Transakcje z właścicielami	-	-	144	144	-	144
<i>Płatności w formie akcji</i>	-	-	144	144	-	144
Suma dochodów całkowitych	-	-	3 096	3 096	471	3 567
<i>Wynik finansowy bieżącego okresu</i>	-	-	3 096	3 096	471	3 567
<b>Kapitał własny na dzień 31.03.2023</b>	<b>7 269</b>	<b>14 762</b>	<b>51 964</b>	<b>73 995</b>	<b>4 791</b>	<b>78 786</b>

## **1.5. Informacje o zasadach przyjętych przy sporządzaniu sprawozdania**

### **1.5.1. Oświadczenie o zgodności oraz ogólne zasady sporządzania**

Niniejsze śródroczne skrócone skonsolidowane sprawozdanie finansowe zostało sporządzone zgodnie z Międzynarodowym Standardem Rachunkowości nr 34 „Śródroczna sprawozdawczość finansowa” oraz zgodnie z odpowiednimi Międzynarodowymi Standardami Sprawozdawczości Finansowej (MSSF), mającymi zastosowanie do śródrocznej sprawozdawczości finansowej, zaakceptowanymi przez Radę Międzynarodowych Standardów Rachunkowości (RMSR) i Stały Komitet ds. Interpretacji (SKI), w kształcie zatwierdzonym przez Unię Europejską i obowiązującym na dzień 31 marca 2024 r. Niniejsze sprawozdanie zostało przygotowane w zakresie wymaganym przez Rozporządzenie Ministra Finansów z dnia 29 marca 2018 r. w sprawie informacji bieżących i okresowych przekazywanych przez emitentów papierów wartościowych oraz warunków uznawania za równoważne informacji wymaganych przepisami prawa państwa niebędącego państwem członkowskim (Dz.U. 2018 r. poz. 757). Porównywalne dane finansowe zostały przygotowane w oparciu o te same podstawy sporządzenia sprawozdania finansowego.

Śródroczne skrócone skonsolidowane sprawozdanie finansowe nie obejmuje wszystkich informacji oraz ujawnień wymaganych w rocznym skonsolidowanym sprawozdaniu finansowym i należy je czytać łącznie z rocznym sprawozdaniem finansowym za 2023 r. obejmującym noty, za okres 12 miesięcy zakończony 31 grudnia 2023 r., sporządzonym według MSSF zatwierdzonych przez Unię Europejską.

Zasady rachunkowości zastosowane do sporządzenia niniejszego sprawozdania finansowego są spójne z tymi, które zastosowano przy sporządzaniu rocznego sprawozdania finansowego za rok zakończony 31 grudnia 2023 r., za wyjątkiem tych opisanych w Nocie 1.5.4.

Niniejsze skrócone śródroczne skonsolidowane sprawozdanie finansowe nie podlegało przeglądowi ani badaniu przez niezależnego biegłego rewidenta. Ostatnie sprawozdanie finansowe, które podlegało badaniu przez niezależnego biegłego rewidenta, to sprawozdanie finansowe za 2023 r.

Sprawozdanie zostało sporządzone przy założeniu kontynuowania działalności gospodarczej przez spółki Grupy w dającej się przewidzieć przyszłości.

Walutą funkcjonalną jednostki dominującej jest złoty polski. Wszystkie prezentowane kwoty przedstawione są w tysiącach złotych, o ile nie podano inaczej.

### **1.5.2. Zasady konsolidacji**

#### **Jednostki zależne**

Jednostka zależna to jednostka kontrolowana przez jednostkę dominującą. Kontrola występuje w przypadku, gdy jednostka dominująca:

- o posiada władzę nad jednostką, w której dokonała inwestycji,
- o jest narażona na ekspozycję lub posiada prawo do zmiennych zwrotów z tytułu zaangażowania w dany podmiot inwestycji,
- o posiada zdolność do sprawowania władzy nad jednostką, w której dokonała inwestycji w celu wpłynięcia na wysokość zwrotów przez nią wypracowywanych.

Jednostki zależne podlegają pełnej konsolidacji od dnia przejęcia nad nimi kontroli przez Grupę. Przystaje się je konsolidować z dniem ustania kontroli. Przejęcie jednostek zależnych przez Grupę rozlicza się metodą nabycia. Koszt przejęcia ustala się jako wartość godziwą przekazanych aktywów, wyemitowanych instrumentów kapitałowych oraz zobowiązań zaciągniętych lub przejętych na dzień wymiany, powiększoną o koszty bezpośrednio związane z przejęciem. Możliwe do zidentyfikowania aktywa nabyte oraz zobowiązania i zobowiązania warunkowe przejęte w ramach połączenia jednostek gospodarczych wycenia się początkowo według ich wartości godziwej na dzień przejęcia, niezależnie od wielkości ewentualnych udziałów niekontrolujących. Nadwyżkę kosztu przejęcia nad wartością godziwą udziału Grupy w możliwych do zidentyfikowania przejętych aktywach netto ujmuje się jako wartość firmy. Jeżeli koszt przejęcia jest niższy od wartości godziwej aktywów netto przejętej jednostki zależnej, różnicę ujmuje się bezpośrednio w zysku lub stracie bieżącego okresu.

Przychody i koszty, rozrachunki i niezrealizowane zyski na transakcjach pomiędzy spółkami Grupy są eliminowane. Niezrealizowane straty również podlegają eliminacji, chyba, że transakcja dostarcza dowodów na utratę wartości przez przekazany składnik aktywów.

Zasady rachunkowości stosowane przez jednostki zależne zostały zmienione tam, gdzie było to konieczne, dla zapewnienia zgodności z zasadami rachunkowości stosowanymi przez Grupę.

#### **Udziały niekontrolujące oraz transakcje z udziałowcami niekontrolującymi**

Udziały niekontrolujące obejmują nienależące do Grupy udziały w spółkach objętych konsolidacją. Udziały niekontrolujące ustala się jako wartość aktywów netto jednostki powiązanej, przypadających na dzień nabycia akcjonariuszom spoza grupy kapitałowej.

Zidentyfikowane udziały niekontrolujące w aktywach netto skonsolidowanych jednostek zależnych ujmuje się oddzielnie od udziału własnościowego jednostki dominującej w tych aktywach netto. Udziały niekontrolujące w aktywach netto obejmują:

- o wartość udziałów niekontrolujących z dnia pierwotnego połączenia, obliczoną zgodnie z MSSF 3, oraz
- o zmiany w kapitale własnym przypadające na udział niekontrolujący począwszy od dnia nabycia.

Zyski i straty oraz każdy składnik innych całkowitych dochodów przypisują się do właścicieli jednostki dominującej oraz udziałów niekontrolujących. Łączne całkowite dochody przypisuje się do właścicieli jednostki dominującej oraz udziałów niekontrolujących nawet wtedy, gdy w rezultacie udziały niekontrolujące przybierają wartość ujemną.

### **Spółki objęte skonsolidowanym sprawozdaniem finansowym**

Niniejsze skonsolidowane sprawozdania finansowe za okres kończący się 31 marca 2024 r. obejmuje Atende S.A. oraz następujące jednostki zależne wchodzące w skład Grupy:

- o Atende Industries sp. z o.o., w której Emitent posiada 100% udziałów i głosów na zgromadzeniu wspólników,
- o TrustIT sp. z o.o., w której Emitent posiada 100% udziałów i głosów na zgromadzeniu wspólników,
- o Codeshine sp. z o.o., w której Emitent posiada 100% udziałów i głosów na zgromadzeniu wspólników\*,
- o A2 Customer Care sp. z o.o., w której Emitent posiada 60% udziałów i głosów na zgromadzeniu wspólników,
- o OmniChip sp. z o.o., w której Emitent posiada 55% udziałów i głosów na zgromadzeniu wspólników,
- o Phoenix Systems sp. z o.o., w której Emitent posiada 51% udziałów i głosów na zgromadzeniu wspólników.

\* do 07.02.2024 r.

Wszystkie spółki zależne są konsolidowane metodą pełną.

### **Umorzenie udziałów w jednostce zależnej**

Dnia 5 października 2023 r. w KRS zostało zarejestrowane dobrowolne umorzenie udziałów mniejszościowego udziałowca w spółce Codeshine. Od tego dnia Emitent posiadał 100% kapitału zakładowego i głosów na zgromadzeniu wspólników Codeshine. Zmiana ta nie skutkowałą zmianą kontroli nad spółką zależną, w związku z czym efekt transakcji został ujęty bezpośrednio w kapitałach własnych.

Dnia 7 lutego 2024 r. nastąpiła rejestracja w Krajowym Rejestrze Sądowym połączenia Emitenta ze spółką Codeshine. Połączenie nastąpiło poprzez przeniesienie na Emitenta („Spółka Przejmująca”), jako jedyne go wspólnika Codeshine, całego majątku Codeshine („Spółka Przejmowana”), w trybie art. 492 § 1 pkt 1 w związku z art. 516 § 6 Kodeksu spółek handlowych, bez podwyższenia kapitału zakładowego Spółki Przejmującej oraz bez wymiany udziałów Spółki Przejmowanej na akcje Spółki Przejmującej.

### **Spółki nie objęte skonsolidowanym sprawozdaniem finansowym**

Na dzień 31 marca 2024 r. brak było spółek z Grupy Kapitałowej nie objętych skonsolidowanym sprawozdaniem finansowym.

#### **1.5.3. Istotne wartości oparte na profesjonalnym osądzie i szacunkach**

##### **1.5.3.1. Profesjonalny osąd**

W procesie stosowania zasad (polityki) rachunkowości wobec zagadnień podanych poniżej, największe znaczenie, oprócz szacunków księgowych, miał profesjonalny osąd kierownictwa.

#### **Ujęcie przychodów: określenie terminu spełnienia zobowiązań do wykonania świadczenia**

W przypadku zobowiązań do wykonania świadczenia, które spółki Grupy spełniają w miarę upływu czasu (usługi wdrożeniowe), stopień spełnienia zobowiązania do wykonania świadczenia jest określany w odniesieniu do budżetu prac projektowych, według proporcji prac wykonanych do dnia bilansowego. Przyjęta metoda, w ocenie Grupy, najlepiej obrazuje wartość prac wykonanych na rzecz klienta na dzień bilansowy.

W przypadku usług polegających na gotowości do świadczenia wsparcia serwisowego, przychód ujmowany jest liniowo przez okres świadczenia usługi.

Dla zobowiązań do wykonania świadczenia spełnianych w określonym momencie czasu, Grupa ujmuje przychód w momencie przeniesienia kontroli, za który przyjmuje się moment uzyskania przez Grupę bieżącego prawa do zapłaty z tytułu wykonania zobowiązania.

### **Ujęcie przychodów: określenie ceny transakcyjnej oraz kwot przypisanych do zobowiązań do wykonania świadczenia**

Ze względu na specyficzny charakter usług świadczonych przez spółki Grupy, wynagrodzenie otrzymywane za realizację umowy jest każdorazowo negocjowane indywidualnie. Uwzględniany jest budżet projektu, obejmujący koszty wewnętrzne i zewnętrzne, jakie Grupa będzie musiała ponieść w związku z realizacją projektu oraz oczekiwana marża z tytułu wykonania umowy.

Istotnym wynagrodzeniem zmiennym w umowach zawieranych przez Grupę jest wynagrodzenie oparte o czas pracy pracowników Grupy (według stawki godzinowej). W takich przypadkach Grupa ujmuje przychód w wysokości, którą ma prawo zafakturować po wyświadczeniu usługi.

Charakter umów i sposób ustalenia ceny transakcyjnej wpływa też na sposób określenia indywidualnych cen sprzedaży przyrzeczonych dóbr lub usług wykorzystanych do przypisania ceny transakcyjnej do poszczególnych zobowiązań do wykonania świadczenia. W przypadku braku określenia w umowie odrębnych cen, jakie należałoby przypisać do poszczególnych zobowiązań do wykonania świadczenia, Grupa szacuje indywidualne ceny sprzedaży na podstawie oczekiwanych kosztów powiększonych o marżę lub w oparciu o wartość rezydualną.

### **Płatności w formie akcji**

Oszacowanie wartości godziwej płatności w formie instrumentów kapitałowych na dzień zawarcia umów w ramach Programu motywacyjnego wymagało wyboru najbardziej adekwatnego modelu wyceny, który zależy od warunków i założeń świadczenia. Szacunek ten wymaga również określenia i przyjęcia w modelu jak najbardziej odpowiednich danych wejściowych, takich jak: okres nabywania uprawnień, oczekiwany okres realizacji opcji, zmienność kursu akcji, przyszła stopa dywidendy, stopa wolna od ryzyka.

Dla celów wyceny wykorzystano model dwumianowy. Ponieważ cele wynikowe dotyczą kolejnych lat w okresie 2022-2024, przyjęto, że Program ma charakter „stopniowy” (trzyetapowy) i w rezultacie wartość godziwa instrumentu dla każdego etapu została oszacowana odrębnie.

### **Umowy leasingu**

Stosowanie MSSF 16 wymaga stosowania osądów związanych między innymi z ustaleniem okresu leasingu, który może różnić się od okresu umownego umowy leasingu oraz kwestii związanych z wykupem przedmiotu leasingu, jeżeli taka możliwość występuje. Z uwagi na brak ekonomicznych przesłanek wskazujących na korzystanie z opcji przedłużania leasingu spółki Grupy przyjęły jako okres leasingu okres wynikający z umowy.

### **Wartość godziwa instrumentów finansowych**

Wartość godziwą instrumentów finansowych, dla których nie istnieje aktywny rynek, wycenia się wykorzystując odpowiednie techniki wyceny. Przy wyborze odpowiednich metod i założeń spółki Grupy kierują się profesjonalnym osądem.

#### **1.5.3.2. Niepewność szacunków**

Poniżej omówiono podstawowe założenia dotyczące przyszłości i inne kluczowe źródła niepewności występujące na dzień bilansowy, z którymi związane jest istotne ryzyko znaczącej korekty wartości bilansowych aktywów i zobowiązań w następnym okresie sprawozdawczym.

### **Rozliczenia międzyokresowe bierne oraz rezerwy**

Spółki Grupy rozpoznają rozliczenia międzyokresowe bierne z tytułu niewypłaconych premii, niewykorzystanych urlopów oraz niezafakturowanych kosztów. Pozycje te są wycenione w uzasadnionej, wiarygodnie oszacowanej wartości. Przy wyborze odpowiednich metod i założeń do wyceny spółki Grupy kierują się profesjonalnym osądem.

Wartość rezerw na świadczenia emerytalne, rentowe, pośmiertne i nagrody jubileuszowe zależy od szeregu czynników, które są ustalane metodami aktuariálnymi na podstawie szeregu założeń m.in. takich, jak:

- o prognozowany wzrost wynagrodzeń stanowiących podstawę wymiaru przyszłych świadczeń,
- o prawdopodobieństwo osiągnięcia uprawnień do nagrody jubileuszowej, jednorazowej odprawy emerytalnej lub rentowej,
- o stopa dyskontowa.

Wszelkie zmiany tych założeń będą miały wpływ na wartość rezerwy.

### **Składnik aktywów z tytułu podatku odroczonego**

Spółki Grupy rozpoznają składnik aktywów z tytułu podatku odroczonego bazując na założeniu, że w przyszłości zostanie osiągnięty zysk podatkowy pozwalający na jego wykorzystanie. Pogorszenie uzyskiwanych wyników podatkowych w przyszłości mogłoby spowodować, że założenie to stałoby się nieuzasadnione.

### **Wartość godziwa instrumentów finansowych**

Wartość godziwą instrumentów finansowych, dla których nie istnieje aktywny rynek wycenia się wykorzystując odpowiednie techniki wyceny. Przy wyborze odpowiednich metod i założeń spółki Grupy kierują się profesjonalnym osądem.

### **Ujmowanie przychodów**

Spółki Grupy stosują metodę procentowego zaawansowania prac przy rozliczaniu kontraktów długoterminowych. Stosowanie tej metody wymaga od spółek szacowania proporcji dotychczas wykonanych prac do całości usług do wykonania.

### **Stawki amortyzacyjne**

Wysokość stawek amortyzacyjnych ustalana jest na podstawie przewidywanego okresu ekonomicznej użyteczności składników rzeczowego majątku trwałego oraz wartości niematerialnych. Spółki Grupy corocznie dokonują weryfikacji przyjętych okresów ekonomicznej użyteczności na podstawie bieżących szacunków.

W I kwartale 2024 r. stawki amortyzacji nie zostały zmienione.

### **Płatności w formie akcji**

Na koniec każdego okresu sprawozdawczego szacowana jest liczba warrantów jakie będą mogły być zaoferowane uczestnikom Programu, biorąc pod uwagę planowaną realizację celów wynikowych Grupy oraz prawdopodobieństwo utrzymania statusu pracownika (bądź stałego współpracownika) przez uczestników. Zmiany prawdopodobieństwa realizacji celów mogą wpływać na wartość kosztu świadczeń (bądź jego zmniejszenie) w poszczególnych okresach sprawozdawczych. Dla celów oszacowania kosztów przyjęto założenie, że warunki w żadnym z Etapów nie zostaną zrealizowane w stopniu pozwalającym na przyznanie uczestnikom warrantów.

### **Wartość aktywów**

Na każdy dzień bilansowy ocenia się, czy istnieją obiektywne przesłanki wskazujące na utratę wartości składnika bądź grupy aktywów. Jeśli takie przesłanki istnieją, ustala się szacowaną, możliwą do odzyskania wartość składnika aktywów i dokonuje się odpisu aktualizującego z tytułu utraty wartości w kwocie równej różnicy między wartością możliwą do odzyskania i wartością bilansową. Strata wynikająca z utraty wartości jest ujmowana w zysku lub stracie bieżącego okresu.

Spółki Grupy dokonują aktualizacji wartości należności, uwzględniając stopień prawdopodobieństwa ich zapłaty, poprzez dokonanie odpisu aktualizującego. Spółki Grupy dokonują aktualizacji wartości zapasów, uwzględniając możliwe do uzyskania ceny sprzedaży netto, poprzez dokonanie odpisu aktualizującego.

### **Umowy leasingu**

Stosowanie MSSF 16 wymaga stosowania szacunków związanych m.in. z ustaleniem stóp dyskontowych stosowanych do wyceny zobowiązań z tytułu leasingu. Szacunkom tym towarzyszy niepewność i ryzyko korekty wartości bilansowej aktywów z tytułu prawa do użytkowania oraz zobowiązań z tytułu leasingu w kolejnym roku obrotowym.

### **Pozostałe rezerwy**

Do oceny rentowności projektu Grupa przyjmuje wszystkie planowane przychody do otrzymania, pomniejszone o oczekiwane kary umowne oraz wszystkie planowane koszty. O ile wartość przychodów wynika z kontraktu z klientem, planowana wartość kosztów może zmieniać się w czasie co może wpłynąć na planowany wynik z tytułu umowy w kolejnych okresach oraz ostateczny wynik na kontrakcie.

#### 1.5.4. Zmiany zasad (polityki) rachunkowości oraz korekty błędów

Rada Międzynarodowych Standardów Rachunkowości zatwierdziła do stosowania od 1 stycznia 2024 r. poniższe standardy i interpretacje:

1. Zmiany do MSR 1 „Prezentacja sprawozdań finansowych” – klasyfikacja zobowiązań jako krótkoterminowe lub długoterminowe; zobowiązania długoterminowe z kowenantami finansowymi,
2. Zmiany do MSSF 16 „Leasing” – zobowiązania z tytułu leasingu wynikające z transakcji sprzedaży i leasingu zwrotnego

Spółki Grupy zastosowały wyżej wymienione standardy w niniejszym śródrocznym sprawozdaniu finansowym, jednakże wpływ tych standardów na prezentowane dane finansowe był nieistotny.

#### 1.5.5. Opis pozycji wpływających na aktywa, pasywa, kapitał, wynik finansowy netto oraz przepływy środków pieniężnych, które są nietypowe ze względu na ich rodzaj, wielkość lub wywierany wpływ

Nie wystąpiły.

### 1.6. Szczegółowe noty

#### 1.6.1. Przychody

##### Przychody ze sprzedaży i przychody ogółem Grupy

	I kwartał 2024 r.	I kwartał 2023 r.
Przychody ze sprzedaży	62 179	72 323
Pozostałe przychody operacyjne	299	348
Przychody finansowe	243	366
<b>SUMA przychodów ogółem</b>	<b>62 721</b>	<b>73 037</b>

Podział przychodów według linii produktowych	I kwartał 2024 r.	I kwartał 2023 r.
Dostawy sprzętu	28 398	40 856
Usługi wdrożeniowe, integracyjne i pozostałe	5 840	5 310
Usługi serwisowe i utrzymaniowe	22 342	20 853
Usługi specjalistyczne (audyty, projekty techniczne, opracowanie koncepcji)	4 726	3 857
Pozostałe usługi	873	1 447
<b>Przychody ze sprzedaży</b>	<b>62 179</b>	<b>72 323</b>

Podział przychodów według sposobu spełniania zobowiązań do wykonania świadczenia	I kwartał 2024 r.	I kwartał 2023 r.
Przychody ujmowane w momencie spełnienia	36 204	34 026
Przychody ujmowane w trakcie spełniania	25 975	38 297
<b>Przychody ze sprzedaży</b>	<b>62 179</b>	<b>72 323</b>

##### Salda dotyczące umów z klientami

Salda dotyczące umów z klientami	31.03.2024	31.12.2023	31.03.2023
Należności z tytułu dostaw i usług długo- i krótkoterminowe	24 732	59 810	69 045
Aktywa z tytułu umów z klientami	38 464	32 324	28 995
Zobowiązania z tytułu umów z klientami	32 571	37 997	28 221

	I kwartał 2024 r.		I kwartał 2023 r.	
	Aktywa z tytułu umów z klientami	Zobowiązania z tytułu umów z klientami	Aktywa z tytułu umów z klientami	Zobowiązania z tytułu umów z klientami
Przychód ujęty w bieżącym okresie, który był uwzględniony w bilansie otwarcia zobowiązania z tytułu umowy.	-	(7 793)	-	(5 268)
Zwiększenie z tytułu płatności dokonanych przez klientów lub ujęcia należności za zobowiązanie do wykonania świadczenia niespełnione w całości lub częściowo	-	2 367	-	15 745
Zmiana aktywów z tytułu umowy na skutek uznania wynagrodzenia za bezwarunkowe	(1 877)	-	(2 080)	-
Zmiana wynikająca z ujęcia przychodów, dla których faktury nie zostały wystawione na dzień bilansowy	8 017	-	15 134	-

### 1.6.2. Segmenty operacyjne oraz rynki zbytu

Stosując podejście zarządcze do sprawozdawczości dotyczącej segmentów działalności, w Grupie Atende wyróżnia się dwa segmenty operacyjne:

- o integracja systemów teleinformatycznych Atende,
- o integracja systemów teleinformatycznych spółek zależnych.

**Segment integracji systemów teleinformatycznych Atende** obejmuje kompleksowe usługi związane z systemami służącymi do gromadzenia, składowania, przetwarzania i przesyłania danych cyfrowych. W ramach tego segmentu działalności Spółka realizuje między innymi:

- o sieci transmisji danych oraz systemy powiązane z nimi:
  - sieci dla operatorów telekomunikacyjnych wraz z systemami monitorowania i zarządzania tymi sieciami,
  - sieci korporacyjne,
  - systemy telefonii IP i wideokonferencji,
  - autorski system dla operatorów telekomunikacyjnych, służący do zarządzania dostępem użytkowników końcowych do usług świadczonych w sieciach telekomunikacyjnych, opartych na protokole IP (ang. *Internet Protocol*) i naliczania opłat za te usługi – system SMACS (ang. *Service Management and Charging System*);
- o rozwiązania w obszarze cyberbezpieczeństwa, w tym kompleksowa usługa Atende Security Suite obejmująca monitorowanie i wykrywanie zagrożeń, zapobieganie im oraz odpowiadanie na zagrożenia;
- o systemy serwerów i pamięci masowych;
- o centra danych – kompleksowa budowa i wyposażanie;
- o usługi outsourcingu IT, obejmujące usługi tzw. chmury obliczeniowej (ang. *Cloud Computing*);
- o autorski system zarządzania jakością usług, pozwalający na uzyskanie szczegółowych informacji dotyczących poszczególnych systemów i aplikacji, diagnostyki ewentualnych błędów i awarii oraz o przypadkach nieuprawnionego dostępu czy cyberataku – system Smart Monitoring;
- o rozwiązania wykorzystujące technologię *blockchain* (m.in. tzw. trwały nośnik);
- o tworzenie oprogramowania, w tym związanego z analizą danych w technologii *Big Data* (Codeshine - od 1.01.2024 r. Atende, wcześniej segment spółek zależnych).

**Segment integracji systemów teleinformatycznych spółek zależnych** obejmuje kompleksowe usługi związane z dedykowanymi systemami informatycznymi opartymi głównie na oprogramowaniu własnym oraz sprzedaż usług outsourcingowych i konsultingowych, realizowane przez spółki zależne. W ramach tego segmentu oferowane są między innymi:

- o system inteligentnego opomiarowania sieci energetycznych – ang. *Smart Metering* (Atende Industries);
- o innowacyjne oprogramowanie dla rynku Internetu Rzeczy – system operacyjny czasu rzeczywistego Phoenix-RTOS (Phoenix Systems);
- o projektowanie układów elektronicznych, w tym układów scalonych wielkiej skali integracji (OmniChip);
- o usługi outsourcingowe zdalnego i bezpośredniego administrowania systemami informatycznymi klientów oraz wspierania użytkowników tych systemów (TrustIT);
- o tworzenie oprogramowania, w tym związanego z analizą danych w technologii *Big Data* (Codeshine do 31.12.2023 r.);
- o kompleksowe wdrażanie specjalistycznych rozwiązań w zakresie obsługi klienta oraz systemów klasy ERP (A2 Customer Care);
- o system eCars do zarządzania i rozliczania stacji ładowania samochodów elektrycznych (A2 Customer Care).

Organ odpowiedzialny za podejmowanie decyzji operacyjnych w Grupie Kapitałowej, którym jest Zarząd jednostki dominującej, analizuje wynik segmentu na poziomie marży ze sprzedaży, rozumianej jako przychody ze sprzedaży pomniejszone o zmienne koszty sprzedaży.



**Informacje o poszczególnych segmentach operacyjnych**

I kwartał 2024 r.	Integracja systemów teleinf. Atende	Integracja systemów teleinf. spółek zależnych	Segmenty Razem	Pozostałe	Wyłączenia konsolidacyjne	Ogółem
Przychody ze sprzedaży	50 913	12 308	63 221	280	(1 322)	62 179
- od zewnętrznych klientów	50 717	11 239	61 956	223	-	62 179
- sprzedaż między segmentami	196	1 069	1 265	57	(1 322)	-
Marża ze sprzedaży*	17 957	9 532	27 489	(76)	(284)	27 129
Zysk na działalności operacyjnej	981	(991)	(10)	(76)	(690)	(776)
Amortyzacja	1 646	1 175	2 821	91	(3)	2 909
EBITDA**	2 627	184	2 811	15	(693)	2 133
Udział w wyniku finansowym jednostek wycenianych metodą praw własności	x	x	x	x	x	(56)
Przychody finansowe^	x	x	x	x	x	243
Koszty finansowe^	x	x	x	x	x	782
Zysk przed opodatkowaniem^	x	x	x	x	x	(1 371)
Aktywa segmentu***	22 132	23 686	45 818	3 627	(3 585)	45 860

I kwartał 2023 r.	Integracja systemów teleinf. Atende	Integracja systemów teleinf. spółek zależnych	Segmenty Razem	Pozostałe	Wyłączenia konsolidacyjne	Ogółem
Przychody ze sprzedaży	63 792	21 698	85 490	243	(13 410)	72 323
- od zewnętrznych klientów	52 393	19 743	72 136	187	-	72 323
- sprzedaż między segmentami	11 399	1 955	13 354	56	(13 410)	-
Marża ze sprzedaży*	21 440	8 042	29 482	(8)	(1 013)	28 461
Zysk/ (strata) na działalności operacyjnej	4 970	561	5 531	30	(1 095)	4 466
Amortyzacja	1 630	1 117	2 747	87	(3)	2 831
EBITDA**	6 600	1 678	8 278	117	(1 098)	7 297
Przychody finansowe^	x	x	x	x	x	366
Koszty finansowe^	x	x	x	x	x	264
Strata przed opodatkowaniem^	x	x	x	x	x	4 568
Aktywa segmentu***	22 061	21 937	43 998	3 107	(3 117)	43 988

\* Marża ze sprzedaży = Przychody ze sprzedaży – Koszty sprzedaży zmienne

\*\* EBITDA= Zysk (strata) na działalności operacyjnej + amortyzacja (wskaźnik niezdefiniowany w MSSF)

\*\*\*Aktywa segmentu = Rzeczowe aktywa trwałe + Wartości niematerialne (bez wartości firmy) + aktywa z tyt. prawa do użytkowania

^ Organ odpowiedzialny za podejmowanie decyzji operacyjnych nie analizuje przychodów i kosztów finansowych, ani zysku (straty) przed opodatkowaniem w podziale na segmenty operacyjne.

**Segmenty geograficzne według przychodów ze sprzedaży od klientów zewnętrznych**

	I kwartał 2024 r.		I kwartał 2023 r.	
	Wartość	Udział	Wartość	Udział
Kraj	59 920	96,37%	69 807	96,52%
Poza kraj, w tym:	2 259	3,63%	2 516	3,48%
- Austria	1 133	1,82%	1 461	2,02%
- Wielka Brytania	300	0,48%	353	0,49%
- Francja	270	0,43%	106	0,15%
- Niemcy	200	0,32%	248	0,34%
- USA	163	0,26%	159	0,22%
- Belgia	118	0,19%	17	0,02%
- Dania	58	0,09%	-	0,00%
- Szwajcaria	17	0,03%	18	0,02%
- Niderlandy (Holandia)	-	0,00%	154	0,21%
<b>Razem</b>	<b>62 179</b>	<b>100,00%</b>	<b>72 323</b>	<b>100,00%</b>



### **1.6.3. Płatności w formie akcji**

#### **Opis programu motywacyjnego**

Walne Zgromadzenie Atende S.A. w dniu 23 czerwca 2022 r. przyjęło Uchwałę w sprawie ustanowienia w Spółce Programu Motywacyjnego na lata 2022-2024 („Program”). Na mocy powołanej powyżej Uchwały, Atende S.A. uchwaliło Regulamin Programu Motywacyjnego Spółki Atende S.A. na lata 2022-2024 („Regulamin”).

Zgodnie z Regulaminem, Program będzie realizowany poprzez emisję warrantów uprawniających do objęcia akcji emitowanych w ramach warunkowego podwyższenia kapitału zakładowego Spółki. Dotychczasowi akcjonariusze będą pozbawieni prawa poboru akcji wyemitowanych w ramach Programu.

Program realizowany jest w trzech etapach, rozumianych jako okres trzech lat trwania Programu (2022-2024). W ramach Programu Spółka wyemituje łącznie nie więcej niż 2.180.600 warrantów subskrypcyjnych, w tym:

- o 1.090.300 Warrantów serii A – dla członków Zarządu;
- o 1.090.300 Warrantów serii B – dla Kluczowych Pracowników.

Posiadacze Warrantów będą uprawnieni do objęcia Akcji wyemitowanych w ramach warunkowego podwyższenia kapitału zakładowego Spółki. Każdy warrant uprawniać będzie do objęcia jednej akcji po Cenie Emisyjnej.

Wykonanie prawa z warrantów nastąpić może najwcześniej po 31 grudnia roku następującego po roku, w którym dokonano objęcia warrantów oraz nie później niż w terminie do dnia 31 grudnia kolejnego roku. Wykonanie prawa z warrantu w ramach Programu nie jest obowiązkowe. Akcje nie będą uprzywilejowane oraz nie będą z nimi związane żadne uprawnienia osobiste ani obowiązki w stosunku do Spółki.

#### **Główne warunki**

W Programie wskazano dwa warunki, jakie muszą zostać spełnione, aby uczestnicy mogli otrzymać ofertę objęcia Warrantów.

Pierwszy warunek dotyczy konieczności posiadania statusu pracownika lub stałego współpracownika Spółki lub spółki od niej zależnej i niepozostawanie w okresie wypowiedzenia, zaś w przypadku Członków Zarządu – posiadanie statusu członka Zarządu, za wyjątkiem przypadków, w których utrata statusu nie wynikała z winy Członka Zarządu.

Drugim warunkiem jest realizacja celów wynikowych w poszczególnych okresach. Celem Wynikowym jest osiągnięcie przez Grupę w danym etapie skonsolidowanego zysku, przypadającego akcjonariuszom jednostki dominującej, skorygowanego o wpływ zdarzeń jednorazowych (w tym o koszty wyceny Programu), w wysokości nie niższej niż:

- a) 12 mln zł w roku 2022 r.– dla pierwszego etapu;
- b) 15,2 mln zł, indeksowane wskaźnikiem inflacji – w roku 2023 r.– dla drugiego etapu;
- c) 19 mln zł, indeksowane Wskaźnikiem Inflacji – w roku 2024 r. – dla trzeciego etapu.

Oferta może zostać złożona przy zrealizowaniu co najmniej 70% celu wynikowego danego etapu. Warranty niewyemitowane w ramach danego etapu w związku z niezrealizowanym celem, mogą zostać wyemitowane w kolejnych etapach pod warunkiem realizacji w nich celu wynikowego na poziomie 100%.

#### **Wycena**

Wartość godziwa kosztu uprawnień wynikających z programu została wyceniona z wykorzystaniem modelu dwumianowego na dzień podpisania umowy przez każdego uczestnika. Nierynkowe warunki programu (świadczenie pracy/usług oraz osiągnięcie celów wynikowych) nie zostały uwzględnione w wycenie.

Wszystkie umowy z uczestnikami zostały podpisane w dniu 10 listopada 2022 r., tak więc przyjęte do wyceny założenia są analogiczne dla wszystkich uczestników.

Wartość oczekiwanej poziomu dywidendy została uwzględniona w Programie i pomniejszono cenę wykonania w związku z tym, aby uniknąć powielenia wpływu, nie została uwzględniona jako odrębne założenie modelu.

Na dzień 31 marca 2024 r. nie przyznano jeszcze żadnych warrantów.

Wysokość kosztów płatności w formie akcji w 2024 roku, odniesiona na kapitał własny, wyniosła 0 tys. zł.

Podsumowanie wyceny oraz przyjętych założeń znajduje się w poniższej tabeli:

Etap Programu	Ilość instrumentów	Wartość godziwa na dzień przyznania (zł/warrant)	Wartość godziwa instrumentów (tys. zł)	Oczekiwana zmienność*	Cena wykonania**	Okres realizacji uprawnień	Stopa wolna od ryzyka***
Etap 1	727 135	0,6457	469,5	39,0%	3,3130	1.01.2024 r. – 31.12.2025 r.	6,85%
Etap 2	727 135	0,8270	601,3	39,3%	3,3130	1.01.2025 r. – 31.12. 2026 r.	7,00%
Etap 3	727 135	0,9659	702,3	38,9%	3,3130	1.01.2026 r. – 31.12.2027 r.	7,00%

\*Oczekiwana zmienność została ustalona na podstawie historycznej zmienności akcji Spółki w okresie analogicznym do okresu możliwości realizacji opcji w danym etapie;

\*\*W związku z faktem, że dywidendy, które będą wypłacone do zakończenia okresu realizacji uprawnień pomniejszą cenę wykonania, dla celów wyceny wartości godziwej cena ta nie została pomniejszona o szacowaną kwotę przyszłych dywidend;

\*\*\*Rentowność obligacji Skarbu Państwa o okresie zapadalności zbliżonym do okresu do realizacji uprawnień.

#### 1.6.4. Zmiany rzeczowych aktywów trwałych (wg grup rodzajowych) oraz odpisów aktualizujących z tytułu trwałej utraty wartości

W I kwartale 2024 r., I kwartale 2023 r. oraz w 2023 r. nie utworzono odpisów aktualizujących z tytułu trwałej utraty wartości aktywów trwałych. W analizowanych okresach nie poczyniono również istotnych zobowiązań na rzecz zakupów rzeczowych aktywów trwałych.

##### Zmiany rzeczowych aktywów trwałych (wg grup rodzajowych)

I kwartał 2024 r.	Budynki i budowle	Maszyny i urządzenia	Środki transportu	Pozostałe środki trwałe	Środki trwałe w budowie	Razem
<b>Wartość bilansowa brutto na dzień 1.01.2024</b>	<b>19 280</b>	<b>15 775</b>	<b>412</b>	<b>1 675</b>	<b>19</b>	<b>37 161</b>
Zwiększenia z tytułu nabycia	-	-	-	-	74	74
Zmniejszenia z tytułu zbycia	-	411	-	-	-	411
<b>Wartość bilansowa brutto na dzień 31.03.2024</b>	<b>19 280</b>	<b>15 364</b>	<b>412</b>	<b>1 675</b>	<b>93</b>	<b>36 824</b>
<b>Umorzenie na dzień 1.01.2024</b>	<b>7 772</b>	<b>12 733</b>	<b>266</b>	<b>1 099</b>	-	<b>21 870</b>
Zwiększenia z tytułu amortyzacji	242	215	17	26	-	500
Zmniejszenia z tytułu zbycia	-	411	-	-	-	411
<b>Umorzenie na dzień 31.03.2024</b>	<b>8 014</b>	<b>12 537</b>	<b>283</b>	<b>1 125</b>	-	<b>21 959</b>
<b>Wartość bilansowa netto na dzień 31.03.2024</b>	<b>11 266</b>	<b>2 827</b>	<b>129</b>	<b>550</b>	<b>93</b>	<b>14 865</b>

2023 r.	Budynki i budowle	Maszyny i urządzenia	Środki transportu	Pozostałe środki trwałe	Środki trwałe w budowie	Razem
<b>Wartość bilansowa brutto na dzień 1.01.2023</b>	<b>19 280</b>	<b>15 269</b>	<b>548</b>	<b>1 617</b>	<b>74</b>	<b>36 788</b>
Zwiększenia, z tytułu:	-	1 061	-	61	796	1 918
- nabycia środków trwałych	-	222	-	57	429	708
- reklasyfikacji	-	839	-	4	367	1 210
Zmniejszenia, z tytułu:	-	555	136	3	851	1 545
- zbycia	-	253	136	3	-	392
- reklasyfikacji	-	302	-	-	-	302
- reklasyfikacji	-	-	-	-	843	843
- inne	-	-	-	-	8	8
<b>Wartość bilansowa brutto na dzień 31.12.2023</b>	<b>19 280</b>	<b>15 775</b>	<b>412</b>	<b>1 675</b>	<b>19</b>	<b>37 161</b>
<b>Umorzenie na dzień 1.01.2023</b>	<b>6 805</b>	<b>11 852</b>	<b>201</b>	<b>922</b>	<b>-</b>	<b>19 780</b>
Zwiększenia z tytułu amortyzacji	967	1 411	76	180	-	2 634
Zmniejszenia, z tytułu:	-	530	11	3	-	544
- zbycia	-	235	11	-	-	246
- likwidacji	-	295	-	3	-	298
<b>Umorzenie na dzień 31.12.2023</b>	<b>7 772</b>	<b>12 733</b>	<b>266</b>	<b>1 099</b>	<b>-</b>	<b>21 870</b>
<b>Wartość bilansowa netto na dzień 31.12.2023</b>	<b>11 508</b>	<b>3 042</b>	<b>146</b>	<b>576</b>	<b>19</b>	<b>15 291</b>

I kwartał 2023 r.	Budynki i budowle	Maszyny i urządzenia	Środki transportu	Pozostałe środki trwałe	Środki trwałe w budowie	Razem
<b>Wartość bilansowa brutto na dzień 1.01.2023</b>	<b>19 280</b>	<b>15 269</b>	<b>548</b>	<b>1 617</b>	<b>74</b>	<b>36 788</b>
Zwiększenia, z tytułu:	-	106	-	32	16	154
- nabycia środków trwałych	-	44	-	32	16	92
- reklasyfikacji	-	62	-	-	-	62
Zmniejszenia, z tytułu:	-	97	136	3	62	298
- zbycia	-	97	136	3	-	236
- reklasyfikacji	-	-	-	-	62	62
<b>Wartość bilansowa brutto na dzień 31.03.2023</b>	<b>19 280</b>	<b>15 278</b>	<b>412</b>	<b>1 646</b>	<b>28</b>	<b>36 644</b>
<b>Umorzenie na dzień 1.01.2023</b>	<b>6 805</b>	<b>11 852</b>	<b>201</b>	<b>922</b>	<b>-</b>	<b>19 780</b>
Zwiększenia z tytułu amortyzacji	242	335	24	63	-	664
Zmniejszenia z tytułu zbycia	-	97	11	3	-	111
<b>Umorzenie na dzień 31.03.2023</b>	<b>7 047</b>	<b>12 090</b>	<b>214</b>	<b>982</b>	<b>-</b>	<b>20 333</b>
<b>Wartość bilansowa netto na dzień 31.03.2023</b>	<b>12 233</b>	<b>3 188</b>	<b>198</b>	<b>664</b>	<b>28</b>	<b>16 311</b>

#### 1.6.5. Zmiany wartości niematerialnych (wg grup rodzajowych) oraz odpisów aktualizujących z tytułu trwałej utraty wartości

W I kwartale 2024 r., I kwartale 2023 r. oraz w 2023 r. nie utworzono odpisów aktualizujących z tytułu utraty trwałej wartości. Na koniec każdego z raportowanych okresów nie poczyniono istotnych zobowiązań na rzecz zakupów wartości niematerialnych.

**Zmiany wartości niematerialnych (wg grup rodzajowych)**

I kwartał 2024 r.	Koszty prac rozwojowych	Patenty i licencje	Oprogramowanie komputerowe	Inne	Wartości niematerialne w budowie	Ogółem
<b>Wartość bilansowa brutto na dzień 1.01.2024</b>	<b>37 789</b>	<b>302</b>	<b>4 981</b>	<b>5 039</b>	<b>1 830</b>	<b>49 941</b>
Zwiększenia, z tytułu:	-	-	10	-	1 250	1 260
- nabycia	-	-	10	-	232	242
- inne	-	-	-	-	1 018	1 018
<b>Wartość bilansowa brutto na dzień 31.03.2024</b>	<b>37 789</b>	<b>302</b>	<b>4 991</b>	<b>5 039</b>	<b>3 080</b>	<b>51 201</b>
<b>Umorzenie na dzień 1.01.2024</b>	<b>18 983</b>	<b>302</b>	<b>4 968</b>	<b>2 704</b>	-	<b>26 957</b>
Zwiększenia z tytułu amortyzacji	1 217	-	6	102	-	1 325
<b>Umorzenie na dzień 31.03.2024</b>	<b>20 200</b>	<b>302</b>	<b>4 974</b>	<b>2 806</b>	-	<b>28 282</b>
Odpisy aktualizujące na dzień 1.01.2024	-	-	-	-	22	22
<b>Odpisy aktualizujące na dzień 31.03.2024</b>	-	-	-	-	<b>22</b>	<b>22</b>
<b>Wartość bilansowa netto na dzień 31.03.2024</b>	<b>17 589</b>	-	<b>17</b>	<b>2 233</b>	<b>3 058</b>	<b>22 897</b>

	Koszty prac rozwojowych	Patenty i licencje	Oprogramowanie komputerowe	Inne	Wartości niematerialne w budowie	Ogółem
<b>Wartość bilansowa brutto na dzień 1.01.2023</b>	<b>28 859</b>	<b>297</b>	<b>6 363</b>	<b>3 696</b>	<b>5 194</b>	<b>44 409</b>
Zwiększenia, z tytułu:	8 930	5	-	1 343	7 066	17 344
- nabycia	-	5	-	-	4 963	4 968
- reklasyfikacji	8 930	-	-	1 343	128	10 401
- inne	-	-	-	-	1 975	1 975
Zmniejszenia, z tytułu:	-	-	1 382	-	10 430	11 812
- likwidacji	-	-	1 382	-	-	1 382
- reklasyfikacji	-	-	-	-	10 407	10 407
- inne	-	-	-	-	23	23
<b>Wartość bilansowa brutto na dzień 31.12.2023</b>	<b>37 789</b>	<b>302</b>	<b>4 981</b>	<b>5 039</b>	<b>1 830</b>	<b>49 941</b>
<b>Umorzenie na dzień 1.01.2023</b>	<b>15 294</b>	<b>295</b>	<b>6 286</b>	<b>2 411</b>	-	<b>24 286</b>
Zwiększenia, z tytułu:	3 689	7	64	293	-	4 053
- amortyzacji	3 689	7	64	293	-	4 053
Zmniejszenia, z tytułu:	-	-	1 382	-	-	1 382
- likwidacji	-	-	1 382	-	-	1 382
<b>Umorzenie na dzień 31.12.2023</b>	<b>18 983</b>	<b>302</b>	<b>4 968</b>	<b>2 704</b>	-	<b>26 957</b>
Odpisy aktualizujące na dzień 1.01.2023	-	-	-	-	22	22
<b>Odpisy aktualizujące na dzień 31.12.2023</b>	-	-	-	-	<b>22</b>	<b>22</b>
<b>Wartość bilansowa netto na dzień 31.12.2023</b>	<b>18 806</b>	-	<b>13</b>	<b>2 335</b>	<b>1 808</b>	<b>22 962</b>

I kwartał 2023 r.	Koszty prac rozwojowych	Patenty i licencje	Oprogramowanie komputerowe	Inne	Wartości niematerialne w budowie	Ogółem
<b>Wartość bilansowa brutto na dzień 1.01.2023</b>	<b>28 859</b>	<b>297</b>	<b>6 363</b>	<b>3 696</b>	<b>5 194</b>	<b>44 409</b>
Zwiększenia, z tytułu:	-	-	-	-	729	729
- nabycia	-	-	-	-	603	603
- inne	-	-	-	-	126	126
<b>Wartość bilansowa brutto na dzień 31.03.2023</b>	<b>28 859</b>	<b>297</b>	<b>6 363</b>	<b>3 696</b>	<b>5 923</b>	<b>45 138</b>
<b>Umorzenie na dzień 1.01.2023</b>	<b>15 294</b>	<b>295</b>	<b>6 286</b>	<b>2 411</b>	-	<b>24 286</b>
Zwiększenia z tytułu amortyzacji	1 086	2	37	76	-	1 201
<b>Umorzenie na dzień 31.03.2023</b>	<b>16 380</b>	<b>297</b>	<b>6 323</b>	<b>2 487</b>	-	<b>25 487</b>
Odpisy aktualizujące na dzień 1.01.2023	-	-	-	-	22	22
<b>Odpisy aktualizujące na dzień 31.03.2023</b>	-	-	-	-	22	22
<b>Wartość bilansowa netto na dzień 31.03.2023</b>	<b>12 479</b>	-	<b>40</b>	<b>1 209</b>	<b>5 901</b>	<b>19 629</b>

**1.6.6. Zmiany aktywów z tytułu praw do użytkowania (według klas bazowych składników aktywów)**

I kwartał 2024 r.	Prawo wieczystego użytkowania gruntów	Budynki i budowle	Środki transportu	Pozostałe środki trwałe	Razem
<b>Wartość bilansowa brutto na dzień 1.01.2024</b>	<b>902</b>	<b>12 168</b>	<b>6 209</b>	<b>537</b>	<b>19 816</b>
Zwiększenia, z tytułu:	-	117	886	21	1 024
- zawartych umów leasingu	-	-	886	-	886
- inne	-	117	-	21	138
Zmniejszenia, z tytułu zakończenia umowy	-	-	745	-	745
<b>Wartość bilansowa brutto na dzień 31.03.2024</b>	<b>902</b>	<b>12 285</b>	<b>6 350</b>	<b>558</b>	<b>20 095</b>
<b>Umorzenie na dzień 1.01.2024</b>	<b>40</b>	<b>9 151</b>	<b>2 197</b>	<b>239</b>	<b>11 627</b>
Zwiększenia z tytułu amortyzacji	3	563	488	30	1 084
Zmniejszenia z tytułu zakończenia umowy	-	-	714	-	714
<b>Umorzenie na dzień 31.03.2024</b>	<b>43</b>	<b>9 714</b>	<b>1 971</b>	<b>269</b>	<b>11 997</b>
<b>Wartość bilansowa netto na dzień 31.03.2024</b>	<b>859</b>	<b>2 571</b>	<b>4 379</b>	<b>289</b>	<b>8 098</b>

2023 r.	Prawo wieczystego użytkowania gruntów	Budynki i budowle	Środki transportu	Pozostałe środki trwałe	Razem
<b>Wartość bilansowa brutto na dzień 1.01.2023</b>	<b>556</b>	<b>11 782</b>	<b>4 879</b>	<b>219</b>	<b>17 436</b>
Zwiększenia, z tytułu:	346	386	4 116	318	5 166
- zawartych umów leasingu	-	-	3 941	66	4 007
- inne	346	386	175	252	1 159
Zmniejszenia, z tytułu:	-	-	2 786	-	2 786
- zakończenia umowy	-	-	2 786	-	2 786
<b>Wartość bilansowa brutto na dzień 31.12.2023</b>	<b>902</b>	<b>12 168</b>	<b>6 209</b>	<b>537</b>	<b>19 816</b>
<b>Umorzenie na dzień 1.01.2023</b>	<b>32</b>	<b>6 922</b>	<b>3 215</b>	<b>163</b>	<b>10 332</b>
Zwiększenia z tytułu amortyzacji	8	2 229	1 641	76	3 954
Zmniejszenia, z tytułu zakończenia umowy	-	-	2 659	-	2 659
<b>Umorzenie na dzień 31.12.2023</b>	<b>40</b>	<b>9 151</b>	<b>2 197</b>	<b>239</b>	<b>11 627</b>
<b>Wartość bilansowa netto na dzień 31.12.2023</b>	<b>862</b>	<b>3 017</b>	<b>4 012</b>	<b>298</b>	<b>8 189</b>

I kwartał 2023 r.	Prawo wieczystego użytkowania gruntów	Budynki i budowle	Środki transportu	Pozostałe środki trwałe	Razem
<b>Wartość bilansowa brutto na dzień 1.01.2023</b>	<b>556</b>	<b>11 782</b>	<b>4 879</b>	<b>219</b>	<b>17 436</b>
Zwiększenia, z tytułu:	-	564	1 374	5	1 943
- zawartych umów leasingu	-	177	1 254	-	1 431
- inne	-	387	120	5	512
Zmniejszenia, z tytułu zakończenia umowy	-	-	981	-	981
<b>Wartość bilansowa brutto na dzień 31.03.2023</b>	<b>556</b>	<b>12 346</b>	<b>5 272</b>	<b>224</b>	<b>18 398</b>
<b>Umorzenie na dzień 1.01.2023</b>	<b>32</b>	<b>6 922</b>	<b>3 215</b>	<b>163</b>	<b>10 332</b>
Zwiększenia z tytułu amortyzacji	2	559	385	20	966
Zmniejszenia z tytułu zakończenia umowy	-	-	947	-	947
<b>Umorzenie na dzień 31.03.2023</b>	<b>34</b>	<b>7 481</b>	<b>2 653</b>	<b>183</b>	<b>10 351</b>
<b>Wartość bilansowa netto na dzień 31.03.2023</b>	<b>522</b>	<b>4 865</b>	<b>2 619</b>	<b>41</b>	<b>8 047</b>

#### 1.6.7. Zmiany szacunkowe wartości firmy

	31.03.2024	31.12.2023	31.03.2023
Phoenix Systems sp. z o.o.	860	860	860
TrustIT sp. z o.o.	323	323	323
OmniChip sp. z o.o.	499	499	499
Codeshine sp. z o.o.	935	935	935
<b>Wartość firmy (netto)</b>	<b>2 616</b>	<b>2 616</b>	<b>2 616</b>

W I kwartale 2024 r., w I kwartale 2023 r. i w 2023 r. nie wystąpiły zmiany stanu wartości firmy z konsolidacji.

### 1.6.8. Udziały w jednostkach wycenianych metodą praw własności

#### Rejestracja w KRS objętych przez Atende akcji Cryptomage

W dniu 27 kwietnia 2023 r. nastąpiło zawarcie przez Atende S.A. umowy inwestycyjnej ze spółką Cryptomage S.A. z siedzibą we Wrocławiu oraz wszystkimi jej obecnymi akcjonariuszami, w wykonaniu której Emitent objął 175 515 nowych akcji, stanowiących 20% wszystkich akcji w kapitale zakładowym Cryptomage w zamian za cenę emisyjną wynoszącą 5,70 zł za każdą nową akcję, tj. łącznie za cenę w kwocie 1 000 435,50 zł. Wpłata na podwyższenie kapitału akcyjnego w powyżej wskazanej wysokości miała miejsce tego samego dnia.

Akcje Cryptomage S.A. objęte w następstwie umowy inwestycyjnej zostały zarejestrowane przez Sąd Rejonowy 7 lipca 2023 r. W wyniku tego, od dnia 7 lipca 2023 r. Emitent posiada 20% kapitału zakładowego i głosów na zgromadzeniu akcjonariuszy Cryptomage S.A.

Spółka Cryptomage S.A. posiada dwa podmioty zależne, w 100% kontrolowane przez nią – Cryptomage Services sp. z o.o. z siedzibą w Warszawie oraz Cryptomage LLC (USA).

W związku z powyższym Grupa ujęła w skonsolidowanym sprawozdaniu z sytuacji finansowej udziały w jednostkach stowarzyszonych, wycenianych według metody praw własności w cenie nabycia w wysokości 1 mln zł powiększone o udział w zyskach tych jednostek za okres od dnia rejestracji udziałów do dnia bilansowego tj. o 29 tys. zł.

Spółka zawarła również umowę nabycia 102 055 uprzywilejowanych akcji imiennych w kapitale zakładowym Cryptomage o wartości nominalnej 1,00 zł każda, na podstawie której Spółka kupiła Akcje SVP od StartVenture@Poland 2 spółka z ograniczoną odpowiedzialnością ASI SKA z siedzibą w Lublinie za cenę uzależnioną od wyników finansowych Cryptomage za 2024 r. Nabycie akcji nastąpi w 2025 roku, nie później niż do 30 września 2025 r.

Na poczet nabycia akcji Spółka wpłaciła zadatek, stanowiący minimalną cenę nabycia, w wysokości 200 tys. złotych. Wpłaconą kwotę zaprezentowano w sprawozdaniu z sytuacji finansowej jako pozostałe długoterminowe aktywa finansowe.

### 1.6.9. Zapasy

	31.03.2024	31.12.2023	31.03.2023
Materiały na potrzeby produkcji	3 752	3 718	3 792
Towary	3 450	3 292	5 756
<b>Zapasy brutto</b>	<b>7 202</b>	<b>7 010</b>	<b>9 548</b>
Odpis aktualizujący stan zapasów	2 958	2 885	2 829
<b>Zapasy netto</b>	<b>4 244</b>	<b>4 125</b>	<b>6 719</b>

#### Zapasy stanowiące zabezpieczenie

Na zapasach ustanowiony jest zastaw rejestrowy do wysokości 9 000 tys. zł na poczet zabezpieczenia kredytu w rachunku bieżącym w Santander Bank Polska S.A. (na dzień 31 marca oraz 31 grudnia 2023 r.: 9 000 tys. zł).

#### Zmiany stanu odpisów aktualizujących zapasy

I kwartał 2024 r.	Odpisy aktualizujące materiały	Odpisy aktualizujące towary	Razem odpisy aktualizujące zapasy
<b>Stan na dzień 1.01.2024</b>	<b>2 748</b>	<b>137</b>	<b>2 885</b>
Zwiększenia z tytułu utworzenia odpisów aktualizujących	122	-	122
Zmniejszenia z tytułu wykorzystania odpisów	49	-	49
<b>Stan na dzień 31.03.2024</b>	<b>2 821</b>	<b>137</b>	<b>2 958</b>

2023 r.	Odpisy aktualizujące materiały	Odpisy aktualizujące towary	Razem odpisy aktualizujące zapasy
Stan na dzień 1.01.2023	2 645	378	3 023
Zwiększenia z tytułu utworzenia odpisów aktualizujących	286	20	306
Zmniejszenia z tytułu rozwiązania odpisów aktualizujących	183	261	444
<b>Stan na dzień 31.12.2023</b>	<b>2 748</b>	<b>137</b>	<b>2 885</b>

I kwartał 2023 r.	Odpisy aktualizujące materiały	Odpisy aktualizujące towary	Razem odpisy aktualizujące zapasy
Stan na dzień 1.01.2023	2 645	378	3 023
Zwiększenia z tytułu utworzenia odpisów aktualizujących	67	-	67
Zmniejszenia z tytułu wykorzystania odpisów	-	261	261
<b>Stan na dzień 31.03.2023</b>	<b>2 712</b>	<b>117</b>	<b>2 829</b>

Rozchód zapasów odbywa się według zasad szczegółowej identyfikacji w zakresie pozycji przeznaczonych na świadczenie konkretnych przedsięwzięć lub według metody FIFO dla pozostałych zapasów i odnoszony jest w koszt własny sprzedaży. Odpisy aktualizujące dotyczące zapasów, wynikające z ostrożnej wyceny oraz odpisy aktualizujące dla pozycji zalegających, jak i ich odwrócenia, odnoszone są w koszt własny sprzedaży.

#### 1.6.10. Należności z tytułu dostaw i usług

	31.03.2024	31.12.2023	31.03.2023
Należności z tytułu dostaw i usług krótkoterminowe, w tym:	24 686	59 764	69 008
- od pozostałych jednostek	24 686	59 764	69 008
Odpisy aktualizujące (wartość dodatnia)	487	487	490
<b>Należności z tytułu dostaw i usług krótkoterminowe brutto</b>	<b>25 173</b>	<b>60 251</b>	<b>69 498</b>

#### Zmiana stanu odpisów aktualizujących wartość należności z tytułu dostaw i usług

	I kwartał 2024 r.	2023 r.	I kwartał 2023 r.
<b>Stan odpisów aktualizujących wartość należności z tytułu dostaw i usług na początek okresu</b>	<b>487</b>	<b>113</b>	<b>113</b>
Zwiększenia z tytułu dokonania odpisów na należności przeterminowane i sporne	-	377	377
Zmniejszenia z tytułu rozwiązania odpisów aktualizujących w związku ze spłatą należności	-	3	-
<b>Stan odpisów aktualizujących wartość należności z tytułu dostaw i usług na koniec okresu</b>	<b>487</b>	<b>487</b>	<b>490</b>

#### Należności z tytułu dostaw i usług dochodzone na drodze sądowej

	31.03.2024	31.12.2023	31.03.2023
Należności z tytułu dostaw i usług skierowane na drogę postępowania sądowego	41	41	43
Odpisy aktualizujące wartość należności spornych	41	41	43
<b>Wartość netto należności z tytułu dostaw i usług dochodzonych na drodze sądowej</b>	<b>-</b>	<b>-</b>	<b>-</b>

#### 1.6.11. Pozostałe należności

	31.03.2024	31.12.2023	31.03.2023
<b>Pozostałe należności, w tym:</b>	<b>5 126</b>	<b>4 487</b>	<b>2 873</b>
- z tytułu podatków, z wyjątkiem podatku dochodowego od osób prawnych	4 655	3 960	1 960
- zaliczki na dostawy	220	80	17
- z tytułu wpłaconych kaucji i wadium	129	108	120
- z tytułu niewypłaconych dotacji	71	279	745
- inne	51	60	31
Odpisy aktualizujące	-	-	-
<b>Pozostałe należności brutto</b>	<b>5 126</b>	<b>4 487</b>	<b>2 873</b>



Wszystkie pozostałe należności to należności krótkoterminowe od jednostek pozostałych.

### 1.6.12. Zobowiązania z tytułu dostaw i usług oraz pozostałe zobowiązania

#### Zobowiązania z tytułu dostaw i usług

Na dzień 31 marca 2024 r. zobowiązania z tytułu dostaw i usług w kwocie 16 914 tys. zł (na dzień 31 grudnia 2023 r. 45 725 tys. zł, na dzień 31 marca 2023 r. 41 851 tys. zł.) dotyczyły transakcji z jednostkami niepowiązаныmi.

#### Pozostałe zobowiązania

	31.03.2024	31.12.2023	31.03.2023
<b>Zobowiązania z tytułu pozostałych podatków, ceł, ubezpieczeń społecznych i innych, z wyjątkiem podatku dochodowego od osób prawnych:</b>	<b>2 741</b>	<b>10 554</b>	<b>10 987</b>
- podatek VAT	887	8 393	9 394
- podatek dochodowy od osób fizycznych	307	828	248
- składki na ubezpieczenie społeczne	1 520	1 315	1 307
- pozostałe	27	18	38
<b>Pozostałe zobowiązania:</b>	<b>230</b>	<b>89</b>	<b>94</b>
- zobowiązania wobec pracowników z tytułu wynagrodzeń	68	2	19
- Państwowy Fundusz Rehabilitacji Osób Niepełnosprawnych	51	23	13
- Pracownicze Plany Kapitałowe	24	64	47
- inne zobowiązania	87	-	15
<b>Bierne rozliczenia międzyokresowe kosztów z tytułu:</b>	<b>15 903</b>	<b>9 988</b>	<b>10 651</b>
- urlopów	1 689	1 690	1 672
- premii i wynagrodzeń	8 258	7 780	3 198
- niezafakturowanych kosztów	5 956	518	5 778
- pozostałe	-	-	3
<b>Razem, w tym:</b>	<b>18 874</b>	<b>20 631</b>	<b>21 732</b>
- długoterminowe	-	-	-
- krótkoterminowe	18 874	20 631	21 732

### 1.6.13. Rezerwy na świadczenia emerytalne i podobne

	31.03.2024	31.12.2023	31.03.2023
<b>Rezerwy na świadczenia emerytalne i podobne</b>			
- na świadczenia emerytalne i rentowe	317	317	282
- na nagrody jubileuszowe	305	322	264
- na odprawy pośmiertne	300	300	346
<b>Razem, w tym:</b>	<b>922</b>	<b>939</b>	<b>892</b>
- długoterminowe	813	813	837
- krótkoterminowe	109	126	55

### 1.6.14. Pozostałe rezerwy

#### Rezerwa na kontrakty rodzące obciążenia

Termin zakończenia etapu wdrożenia pilotażowego umowy z PGE Systemy S.A. („Zamawiający”) na wdrożenie centralnych systemów CRM i Billing został przesunięty na czerwiec 2024 r. Zmiana terminu zakończenia etapu pilotażowego wynikała z rozszerzenia zakresu projektu w konsekwencji kilkukrotnych zmian prawnych związanych z kolejnymi tarczami solidarnościowymi, z uwzględnieniem tzw. Tarczy Solidarnościowej 2024. W rezultacie, planowane koszty wypełnienia umowy przewyższają planowane korzyści i Grupa ujęła rezerwę z tego tytułu. Zmniejszenie salda rezerwy wynika z jej wykorzystania w związku z poniesieniem kosztów w kontrakcie (w tym kosztów kar umownych, o których mowa w paragrafie poniżej).

### Rezerwa na kary umowne

W aneksie do wspomnianej powyżej umowy z PGE Systemy S.A. potwierdzono, że Zamawiającemu przysługuje kara umowna w wysokości 1,4 miliona złotych z tytułu opóźnienia w realizacji jednego z zadań kluczowych. Powyższa kara dotyczy opóźnienia zadania, którego realizacja była po stronie lidera konsorcjum. Część kary dotyczyła opóźnień mających miejsce w 2023 r. dlatego Grupa utworzyła rezerwę z tego tytułu w kwocie 450 tys. zł. Pozostała oszacowana część kary dotyczyła opóźnienia mającego miejsce już w pierwszym kwartale 2024 stąd wzrost wartości rezerwy w stosunku do stanu na dzień 31.12.2023 r.

	31.03.2024	31.12.2023	31.03.2023
Pozostałe rezerwy, w tym			
- na kary umowne	1 400	450	-
- na kontrakty rodzące obciążenia	381	1 365	-
<b>Razem, w tym:</b>	<b>1 781</b>	<b>1 815</b>	-
- długoterminowe	-	-	-
- krótkoterminowe	1 781	1 815	-

### 1.6.15. Emisja, wykup i spłata dłużnych i kapitałowych papierów wartościowych

Nie wystąpiły w I kwartale 2024 r.

### 1.6.16. Wypłacona (lub zadeklarowana) dywidenda

Zarówno w I kwartale 2024 r., jaki i w I kwartale 2023 r. nie wypłacono dywidendy.

### 1.6.17. Informacja dotycząca sezonowości lub cykliczności działalności

Prowadzona przez Grupę działalność na rynku integracji systemów teleinformatycznych charakteryzuje się sezonowością sprzedaży typową dla całej branży. W tym segmencie w pierwszych trzech kwartałach roku występują z reguły mniejsze przychody ze sprzedaży, z ich wzrostem w czwartym kwartale. Sezonowość ma również istotny wpływ na zmiany wysokości zobowiązań i należności, które na koniec roku są znacznie wyższe od notowanych w pierwszych trzech kwartałach.

### 1.6.18. Niespłacone pożyczki lub naruszenie postanowień umowy pożyczkowej, w sprawach których nie podjęto żadnych działań naprawczych do dnia bilansowego

Nie wystąpiły w I kwartale 2024 r.

### 1.6.19. Zobowiązania warunkowe i zabezpieczenia

Na dzień 31 marca 2024 r., 31 marca oraz 31 grudnia 2023 r. zabezpieczenia na aktywach Grupy wynosiły 46 500 tys. zł. Na tę kwotę składają się:

- o 37 500 tys. zł – hipoteka stanowiąca zabezpieczenie wierzytelności z tytułu kredytu w rachunku bieżącym oraz kredytu inwestycyjnego zaciągniętego przez Atende S.A. w mBank S.A.;
- o 9 000 tys. zł – zastaw rejestrowy na zapasach, w ramach udzielonego przez bank Santander Bank Polska S.A. kredytu w rachunku bieżącym.

**Udzielone gwarancje i poręczenia**

	31.03.2024	31.12.2023	31.03.2023
Zobowiązania z tytułu gwarancji bankowych udzielonych w głównej mierze jako zabezpieczenie wykonania umów handlowych, w tym:	13 834	13 677	14 407
- gdzie zleceniodawcą gwarancji jest Atende S.A.	13 381 <sup>1</sup>	13 140	13 070
- gdzie zleceniodawcą gwarancji jest Atende Industries sp. z o.o.	453 <sup>2</sup>	455	1 255
- gdzie zleceniodawcą gwarancji jest Codeshine sp. z o.o.	-	82	82
Gwarancja z Funduszu Gwarancji Kryzysowych PLG FGK dla Atende S.A.	5 875 <sup>3</sup>	5 875	-
<b>Razem udzielone gwarancje</b>	<b>19 709</b>	<b>19 552</b>	<b>14 407</b>

<sup>1</sup> Szereg umów handlowych, w których obowiązywanie gwarancji dobiegnie końca w okresie od 04.2024 r. do 06.2029 r.

<sup>2</sup> W tym: 103 tys. zł o okresie obowiązywania do 12.2024 r., 131 tys. zł do 12.2025 r., 184 tys. zł do 09.2026 r., 35 tys. zł do 01.2027 r.

<sup>4</sup> Okres obowiązywania do 27.01.2027 r.

**Udzielone poręczenia**

	Okres obowiązywania poręczeń na dzień 31.03.2024	stan na 31.03.2024	stan na 31.12.2023	stan na 31.03.2023
Poręczenia Atende S.A. dotyczące:				
- zobowiązań leasingowych, zawartych przez TrustIT sp. z o.o.	12.2025	2 911	2 887	3 045
- kredytu w rachunku bieżącym, udzielonego spółkom zależnym	07.2024	-	500	-
- spłaty kredytu bankowego przez Atende Industries sp. z o.o. (weksel in blanco)	07.2024	4 000	4 000	-
- spłaty kredytu bankowego przez Phoenix Systems sp. z o.o. (weksel in blanco)	12.2024	1 000	1 000	600
- umowy przystąpienia do długu zabezpieczającej kredyt w rachunku bieżącym A2 Customer Care Sp. z o.o.	10.2024	1 500	1 500	-
<b>Razem udzielone poręczenia</b>		<b>9 411</b>	<b>9 887</b>	<b>3 645</b>

**1.6.20. Informacja o instrumentach finansowych**

**Aktywa finansowe w podziale na kategorie**

	31.03.2024	31.12.2023	31.03.2023
Aktywa finansowe wyceniane w zamortyzowanym koszcie, w tym:	87 803	126 763	109 744
- należności z tytułu dostaw i usług oraz aktywa z tytułu umów z klientami	63 197	92 134	98 040
- środki pieniężne i ich ekwiwalenty	24 406	34 329	11 704
- pożyczki udzielone	-	100	-
- inne	200	200	-
Aktywa finansowe wyceniane w wartości godziwej przez pozostałe całkowite dochody	80	80	80
<b>Aktywa finansowe razem</b>	<b>87 883</b>	<b>126 843</b>	<b>109 824</b>

### Zobowiązania finansowe w podziale na kategorie

	31.03.2024	31.12.2023	31.03.2023
Zobowiązania finansowe wyceniane w zamortyzowanym koszcie, w tym:	45 709	68 317	61 484
- zobowiązania z tytułu kredytów i pożyczek	15 319	14 339	5 613
- zobowiązania z tytułu dostaw i usług	16 914	45 725	41 851
- bierne rozliczenia międzyokresowe z tytułu niezafakturowanych kosztów	5 956	518	5 778
- zobowiązania z tytułu leasingu	7 520	7 723	8 125
- zobowiązania z tytułu leasingu zwrotnego	-	12	117
Zobowiązania finansowe wyceniane w wartości godziwej przez wynik finansowy	37	193	256
<b>Zobowiązania finansowe razem</b>	<b>45 746</b>	<b>68 510</b>	<b>61 740</b>

### Zabezpieczenia

W I kwartale 2024 oraz w całym 2023 r. spółki Grupy nie stosowały rachunkowości zabezpieczeń.

### Instrumenty pochodne

W I kwartale 2024 r. oraz I kwartale 2023 r. instrumenty pochodne wystąpiły jedynie w spółce Atende i dotyczyły transakcji walutowych typu *forward*.

Na dzień 31 marca 2024 r. jednostka dominująca Grupy utrzymywała instrumenty finansowe wykazywane w wartości godziwej w sprawozdaniu z sytuacji finansowej. Grupa nie wprowadza instrumentów pochodnych na dzień nabycia do ksiąg rachunkowych. Na dzień bilansowy są one wyceniane na podstawie otrzymanych od banków informacji o ich wartości godziwej. Wszystkie instrumenty finansowe występujące w Grupie to kontrakty walutowe typu *forward* zawarte przez jednostkę dominującą, których wycena była ujemna i wynosiła 37 tys. zł na dzień 31 marca 2024 r., 193 tys. zł na dzień 31 grudnia 2023 r. oraz 256 tys. zł na dzień 31 marca 2023 r.

Grupa stosuje poniższą hierarchię dla określania i wykazywania wartości godziwej instrumentów finansowych według metody wyceny:

- Poziom 1 – ceny notowane (nieskorygowane) na aktywnym rynku dla identycznych aktywów oraz zobowiązań;
- Poziom 2 – pozostałe metody, dla których pośrednio bądź bezpośrednio są uwzględniane wszystkie czynniki mające istotny wpływ na wykazywaną wartość godziwą;
- Poziom 3 – metody oparte na czynnikach mających istotny wpływ na wykazywaną wartość godziwą, które nie są oparte na możliwych do zaobserwowania danych rynkowych.

Poziom hierarchii wartości godziwej, do którego następuje klasyfikacja wyceny wartości godziwej, ustala się na podstawie danych wejściowych najniższego poziomu, które są istotne dla całości pomiaru wartości godziwej. W tym celu istotność danych wejściowych do wyceny ocenia się poprzez odniesienie do całości wyceny wartości godziwej. Jeżeli przy wycenie wartości godziwej wykorzystuje się obserwowalne dane wejściowe, które wymagają istotnych korekt na podstawie danych nieobserwowalnych, wycena taka ma charakter wyceny zaliczanej do Poziomu 3. Ocena tego, czy określone dane wejściowe przyjęte do wyceny mają istotne znaczenie dla całości wyceny wartości godziwej wymaga osądu uwzględniającego czynniki specyficzne dla danego składnika aktywów lub zobowiązań.

Według opisanej powyżej hierarchii wartości godziwej posiadane przez Grupę instrumenty finansowe zostały zakwalifikowane do poziomu drugiego.

Zarówno w okresach zakończonych 31 marca 2024 r., 31 grudnia 2023 r. i 31 marca 2023 r., nie miały miejsca przesunięcia między poziomami 1 i 2 hierarchii wartości godziwej, ani też żaden z instrumentów nie został przesunięty z/ do poziomu 3 hierarchii wartości godziwej.

### 1.6.21. Rozliczenia z tytułu spraw sądowych

Na dzień publikacji raportu Spółka oraz podmioty zależne nie są stroną sporu sądowego o istotnej wartości.

### **1.6.22. Zmiany w strukturze Grupy Kapitałowej i jednostek gospodarczych wchodzących w jej skład dokonane w I kwartale 2024 r.**

#### **Połączenie Emitenta z Codeshine**

Dnia 3 stycznia 2024 r. nadzwyczajne walne zgromadzenie Emitenta podjęło uchwałę w sprawie połączenia Atende S.A., jako spółki przejmującej, z Codeshine sp. z o.o., jako zależną spółką przejmowaną, wraz z wyrażeniem zgody na plan połączenia tych spółek.

Dnia 7 lutego 2024 r. Sąd Rejonowy dla m.st. Warszawy w Warszawie, XIV Wydział Gospodarczy Krajowego Rejestru Sądowego dokonał w rejestrze przedsiębiorców wpisu połączenia Atende S.A. oraz Codeshine sp. z o.o.

### **1.6.23. Zdarzenia po dacie bilansowej**

#### **Zmiany w składzie Zarządu Atende**

Dnia 4 kwietnia 2024 r. Rada Nadzorcza Spółki podjęła uchwały o (i) odwołaniu z dniem 4 kwietnia 2024 r. Marcina Petrykowskiego z Zarządu Spółki i pełnionej przez niego funkcji Prezesa Zarządu Spółki, (ii) powołaniu z dniem 4 kwietnia 2024 r. Jacka Szczepańskiego na członka Zarządu Spółki w funkcji Wiceprezesa Zarządu oraz (iii) o zmianie z dniem 5 kwietnia 2024 r. funkcji pełnionej w Zarządzie przez Mariusza Stusińskiego z Wiceprezesa Spółki na Prezesa Spółki.

#### **Pozyskanie przez Atende Industries dofinansowania w europejskim konkursie IPCEI-CIS**

Dnia 23 kwietnia 2024 r. Narodowe Centrum Badań i Rozwoju ogłosiło przyznanie dofinansowania dla Atende Industries, ze środków planu rozwojowego KPO „IPCEI-CIS”, na rozwój autorskiej bazy danych TStorage w ramach projektu „Wysoce skalowalna, rozproszona baza danych NoSQL dla krytycznych aplikacji IoT czasu rzeczywistego”. Ocena i przyznanie dofinansowania przez NCBR stanowi ostatni etap inicjatywy *Important Project of Common European Interest – Cloud Infrastructure and Services* (IPCEI-CIS), której celem jest rozwój technologii chmurowej i *edge* o znaczeniu strategicznym dla Unii Europejskiej, umożliwiającej jej osiągnięcie cyfrowej niezależności. W grudniu 2023 r. projekt TStorage otrzymał notyfikację Komisji Europejskiej, a Atende Industries otrzymało status *Direct Partner* obok 18 europejskich firm technologicznych. Wysokość dofinansowania wynosi 19,1 mln zł, a wartość projektu 24,4 mln zł. Realizacja projektu ma trwać do połowy 2026 r.

#### **Zmiany prawne dotyczące wdrożenia projektu PGE**

W raportowanym okresie nastąpiły kolejne zmiany prawne, mające wpływ na zakres realizowanego przez spółkę zależną A2 Customer Care projektu wdrożenia systemu billingowego oraz CRM dla PGE Obrót S.A. i PGE Dystrybucja S.A., których wpływ na zakres projektu jest w trakcie analizy. Istnieje prawdopodobieństwo, że wpłynie to na wydłużenie okresu wdrożenia etapu pilotażowego.

## 2. Śródroczne skrócone jednostkowe sprawozdanie finansowe sporządzone zgodnie z MSSF UE

### 2.1. Jednostkowe sprawozdanie z sytuacji finansowej

<b>AKTYWA</b>	stan na 31.03.2024	stan na 31.12.2023	stan na 31.03.2023
<b>Aktywa trwałe</b>	<b>55 485</b>	<b>56 561</b>	<b>51 917</b>
Rzeczowe aktywa trwałe	14 105	14 462	15 226
Wartości niematerialne	6 186	6 176	5 135
Aktywa z tytułu prawa do użytkowania	5 468	5 356	4 807
Inwestycje w jednostkach podporządkowanych	15 945	17 946	16 946
Pozostałe długoterminowe aktywa finansowe	200	200	-
Aktywa wyceniane w wartości godziwej przez pozostałe całkowite dochody	80	80	80
Aktywa z tytułu odroczonego podatku dochodowego	2 495	2 282	1 548
Aktywa z tytułu umów z klientami	2 479	237	250
Pozostałe aktywa trwałe	8 527	9 822	7 925
<b>Aktywa obrotowe</b>	<b>104 732</b>	<b>141 886</b>	<b>120 151</b>
Zapasy	4 244	4 099	6 646
Aktywa z tytułu umów z klientami	15 154	15 593	19 868
Należności z tytułu dostaw i usług	19 820	54 008	65 578
Należności z tytułu bieżącego podatku dochodowego	32	-	-
Pozostałe należności	609	773	1 090
Pozostałe krótkoterminowe aktywa finansowe	27 345	21 141	5 788
Rozliczenia międzyokresowe krótkoterminowe	17 401	16 640	14 990
Środki pieniężne i ich ekwiwalenty	20 127	29 632	6 191
<b>AKTYWA RAZEM</b>	<b>160 217</b>	<b>198 447</b>	<b>172 068</b>

<b>PASYWA</b>	stan na 31.03.2024	stan na 31.12.2023	stan na 31.03.2023
<b>Kapitały własne</b>	<b>81 562</b>	<b>83 224</b>	<b>74 355</b>
Kapitał akcyjny	7 269	7 269	7 269
Kapitał zapasowy ze sprzedaży akcji powyżej wartości nominalnej	14 753	14 753	14 753
Zyski zatrzymane	59 540	61 202	52 333
<b>Zobowiązania długoterminowe</b>	<b>19 785</b>	<b>21 514</b>	<b>13 818</b>
Kredyty i pożyczki	3 056	3 063	577
Zobowiązania z tytułu leasingu	3 119	2 860	1 897
Rezerwa na świadczenia emerytalne i podobne	813	813	837
Rozliczenia międzyokresowe przychodów	273	291	-
Zobowiązania z tytułu umów z klientami	12 524	14 487	10 507
<b>Zobowiązania krótkoterminowe</b>	<b>58 870</b>	<b>93 709</b>	<b>83 895</b>
Kredyty i pożyczki	6 149	5 443	1 757
Pozostałe zobowiązania finansowe	37	205	373
Zobowiązania z tytułu leasingu	2 022	2 249	2 989
Zobowiązania z tytułu umów z klientami	19 725	23 086	17 117
Zobowiązania z tytułu dostaw i usług	13 363	41 993	39 706
Zobowiązania z tytułu bieżącego podatku dochodowego	-	1 633	1 362
Rezerwa na świadczenia emerytalne i podobne	109	126	55
Rozliczenia międzyokresowe przychodów	73	73	-
Pozostałe zobowiązania krótkoterminowe	17 392	18 901	20 536
<b>PASYWA RAZEM</b>	<b>160 217</b>	<b>198 447</b>	<b>172 068</b>

## 2.2. Jednostkowe sprawozdanie z całkowitych dochodów

	I kwartał 2024 r.*	I kwartał 2023 r.**
<b>Przychody netto ze sprzedaży</b>	<b>51 193</b>	<b>64 035</b>
Koszt własny sprzedaży	40 424	49 209
<b>Zysk brutto na sprzedaży</b>	<b>10 769</b>	<b>14 826</b>
Pozostałe przychody operacyjne	39	162
Koszty ogólnego zarządu	9 856	9 533
Pozostałe koszty operacyjne	47	455
<b>Zysk na działalności operacyjnej</b>	<b>905</b>	<b>5 000</b>
Przychody finansowe	774	491
Koszty finansowe	668	186
<b>Zysk przed opodatkowaniem</b>	<b>1 011</b>	<b>5 305</b>
Podatek dochodowy	270	1 079
<b>Zysk netto</b>	<b>741</b>	<b>4 226</b>
Inne całkowite dochody:	-	-
- które zostaną przekwalifikowane na zyski lub straty po spełnieniu określonych warunków	-	-
- które nie zostaną przekwalifikowane na zyski lub straty w kolejnych okresach	-	-
<b>Suma dochodów całkowitych</b>	<b>741</b>	<b>4 226</b>
<b>Zysk netto na jedną akcję (w zł)</b>		
Podstawowy	0,02	0,12
Rozwodniony	0,02	0,12

\* Dane za I kwartał 2024 r. zawierają wynik finansowy Codeshine Sp. z o.o. za okres od 01.01.2024 do 07.02.2024 w kwocie (110) tys. zł, w tym: przychody 67 tys. zł, koszty 177 tys. zł.

\*\* Dane porównawcze za I kwartał 2023 r. nie zostały przekształcone w związku z połączeniem z Codeshine Sp. z o.o. ze względu na nieistotność kwot. Wynik Codeshine Sp. z o.o. za I kwartał 2023 r. wyniósł 144 tys. zł, w tym: przychody 586 tys. zł, koszty 442 tys. zł.



### 2.3. Jednostkowe sprawozdanie z przepływów pieniężnych

	I kwartał 2024 r.	I kwartał 2023 r.
<b>DZIAŁALNOŚĆ OPERACYJNA</b>		
Zysk/ (strata) przed opodatkowaniem	1 011	5 305
Korekty razem:	(1 275)	(6 538)
Amortyzacja	1 737	1 717
Straty z tytułu różnic kursowych	(4)	(6)
Odsetki i udziały w zyskach (dywidendy)	(365)	(56)
(Zyski) / straty z działalności inwestycyjnej	(7)	(14)
Inne korekty	(17)	(467)
Zmiana kapitału pracującego:	(3 155)	(202)
Zapasy	(145)	4 579
Należności i aktywa z tytułu umów	32 573	(28 285)
Zobowiązania i rezerwy	(35 583)	23 504
Zmiana stanu pozostałych aktywów	536	(7 510)
Przepływy z działalności operacyjnej	(264)	(1 233)
Podatek dochodowy zapłacony	(2 156)	-
<b>Przepływy pieniężne netto z działalności operacyjnej</b>	<b>(2 420)</b>	<b>(1 233)</b>
<b>DZIAŁALNOŚĆ INWESTYCYJNA</b>		
Wpływy:	443	223
Zbycie wartości niematerialnych oraz rzeczowych aktywów trwałych	7	139
Spłata udzielonych pożyczek	125	39
Dotacje	118	-
Inne wpływy inwestycyjne	193	45
Wydatki:	6 641	3 788
Nabycie wartości niematerialnych oraz rzeczowych aktywów trwałych	491	162
Udzielenie pożyczki jednostce zależnej	6 150	3 626
<b>Przepływy pieniężne netto z działalności inwestycyjnej</b>	<b>(6 198)</b>	<b>(3 565)</b>
<b>DZIAŁALNOŚĆ FINANSOWA</b>		
Wpływy:	1 876	-
Kredyty i pożyczki	1 876	-
Wydatki:	2 763	1 995
Spłaty kredytów i pożyczek	1 681	1 040
Płatności zobowiązań z tytułu umów leasingu	900	857
Odsetki	148	58
Inne wydatki finansowe	34	40
<b>Przepływy pieniężne netto z działalności finansowej</b>	<b>(887)</b>	<b>(1 995)</b>
<b>PRZEPIŁY PNIĘŻNE NETTO RAZEM</b>	<b>(9 505)</b>	<b>(6 793)</b>
Bilansowa zmiana stanu środków pieniężnych, w tym	(9 505)	(6 793)
- zmiana stanu środków pieniężnych z tytułu różnic kursowych	-	-
<b>Środki pieniężne na początek okresu</b>	<b>29 632</b>	<b>12 984</b>
<b>Środki pieniężne na koniec okresu</b>	<b>20 127</b>	<b>6 191</b>

## 2.4. Zestawienie zmian w jednostkowym kapitale własnym

	Kapitał zakładowy	Kapitał zapasowy ze sprzed. akcji pow. wartości nominalnej	Zyski zatrzymane	Kapitał własny ogółem
<b>I kwartał 2024 r.</b>				
<b>Kapitał własny na dzień 1.01.2024</b>	<b>7 269</b>	<b>14 753</b>	<b>61 202</b>	<b>83 224</b>
Efekt połączenia z Codeshine Sp. z o.o.	-	-	(2 403)	(2 403)
Suma dochodów całkowitych	-	-	741	741
<i>Zysk netto</i>	-	-	741	741
<b>Kapitał własny na dzień 31.03.2024</b>	<b>7 269</b>	<b>14 753</b>	<b>59 540</b>	<b>81 562</b>
<b>2023 r.</b>				
<b>Kapitał własny na dzień 1.01.2023</b>	<b>7 269</b>	<b>14 753</b>	<b>47 996</b>	<b>70 018</b>
Transakcje z właścicielami:	-	-	(63)	(63)
<i>Płatności w formie akcji</i>	-	-	(63)	(63)
Suma dochodów całkowitych	-	-	13 269	13 269
<i>Zysk netto</i>	-	-	13 269	13 269
<b>Kapitał własny na dzień 31.12.2023</b>	<b>7 269</b>	<b>14 753</b>	<b>61 202</b>	<b>83 224</b>
<b>I kwartał 2023 r.</b>				
<b>Kapitał własny na dzień 1.01.2023</b>	<b>7 269</b>	<b>14 753</b>	<b>47 996</b>	<b>70 018</b>
Transakcje z właścicielami:	-	-	111	111
<i>Płatności w formie akcji</i>	-	-	111	111
Suma dochodów całkowitych	-	-	4 226	4 226
<i>Zysk netto</i>	-	-	4 226	4 226
<b>Kapitał własny na dzień 31.03.2023</b>	<b>7 269</b>	<b>14 753</b>	<b>52 333</b>	<b>74 355</b>

### **3. Sprawozdanie Zarządu z działalności Grupy Kapitałowej**

#### **3.1. Podstawowa działalność**

Jednostką dominującą Grupy Kapitałowej Atende („Grupa”, „Grupa Kapitałowa”, „Grupa Atende”) jest Atende S.A. („Spółka”, „Emitent”, „Atende”) z siedzibą w Warszawie, plac Konesera 10a, zarejestrowana w Sądzie Rejonowym dla m.st. Warszawy, XIV Wydział Gospodarczy KRS, pod numerem KRS: 0000320991, kapitał zakładowy: 7 268 668,80 zł w całości wpłacony, NIP: 954-23-57-358, REGON: 276930771. Od 28 maja 2012 r. Spółka jest notowana na Giełdzie Papierów Wartościowych w Warszawie.

Podstawowym przedmiotem działalności Emitenta jest integracja systemów teleinformatycznych. Spółka ma ponad trzydziestoletnie doświadczenie w realizacji projektów wdrożeniowych. Wdrożenia te wyróżniają się nie tylko wysoką jakością świadczonych prac, ale też najwyższym poziomem technicznym i dużą skalą trudności wykonania. Dodatkowo Atende posiada kompetencje w zakresie tworzenia oprogramowania, cyberbezpieczeństwa, chmury obliczeniowej (*cloud computing*), *blockchain* oraz usług zarządzanych i outsourcingu IT. Atende S.A. jest jedną z czołowych firm branży IT w Polsce.

Poprzez spółki zależne Grupa Kapitałowa Emitenta realizuje działania w innych atrakcyjnych niszach rynku IT. Atende Industries sp. z o.o. specjalizuje się w rozwoju platform chmurowych dla Przemysłu 4.0, w szczególności dla nowoczesnej energetyki (*Smart Grid*). Phoenix Systems sp. z o.o. projektuje oprogramowanie do inteligentnych urządzeń pomiarowych energii elektrycznej i gazu w oparciu o autorski system operacyjny czasu rzeczywistego dedykowany dla rynku Internetu Rzeczy. Z kolei OmniChip sp. z o.o. zajmuje się projektowaniem układów elektronicznych, TrustIT sp. z o.o. świadczy nowoczesne usługi zdalnego utrzymania systemów IT, A2 Customer Care sp. z o.o. wdraża specjalistyczne rozwiązania w zakresie obsługi klienta oraz systemów klasy ERP, zaś Codeshine sp. z o.o., której połączenie z Emitentem zostało zarejestrowane 7 lutego 2024 r., zajmowała się tworzeniem oprogramowania na zamówienie. Stowarzyszona spółka Cryptomage S.A. oferuje autorskie rozwiązanie typu NDR (ang. *Network Detection and Response*), służące do wykrywania zagrożeń cyberbezpieczeństwa w sieciach informatycznych.

#### **3.2. Skład organów Spółki**

W I kwartale 2024 r. Zarząd Spółki Atende funkcjonował w składzie:

- o Marcin Petrykowski – prezes Zarządu,
- o Iwona Bakula – wiceprezes Zarządu,
- o Mariusz Stusiński – wiceprezes Zarządu.

W I kwartale 2024 r. nie nastąpiły zmiany w składzie Zarządu. W okresie po dacie bilansowej, dnia 4 kwietnia 2024 r., Rada Nadzorcza Spółki Atende podjęła uchwały o odwołaniu z dniem 4 kwietnia 2024 r. Marcina Petrykowskiego z Zarządu Spółki i pełnionej przez niego funkcji prezesa Zarządu Spółki i powołaniu Jacka Szczepańskiego na członka Zarządu Spółki w funkcji Wiceprezesa Zarządu oraz o zmianie z dniem 5 kwietnia 2024 r. funkcji pełnionej przez Mariusza Stusińskiego z wiceprezesa na prezesa Spółki.

Od dnia 5 kwietnia 2024 r. Zarząd Spółki funkcjonuje w następującym składzie:

- o Mariusz Stusiński, prezes Zarządu,
- o Iwona Bakula, wiceprezes Zarządu,
- o Jacek Szczepański, wiceprezes Zarządu.

Nadzór nad Spółką sprawuje Rada Nadzorcza, której skład na dzień przekazania niniejszego raportu jest następujący:

- o Roman Szwed – przewodniczący Rady Nadzorczej,
- o Patrycja Buchowicz – wiceprzewodnicząca Rady Nadzorczej,
- o Elżbieta Häuser-Schöneich – członek Rady Nadzorczej,
- o Jan Madey – członek Rady Nadzorczej,
- o Maciej Matusiak – członek Rady Nadzorczej.

W I kwartale 2024 r. oraz w okresie po dacie bilansowej nie nastąpiły zmiany w składzie Rady Nadzorczej.

#### **3.3. Opis organizacji Grupy Kapitałowej**

##### **3.3.1. Struktura Grupy Kapitałowej**

Na dzień 31 marca 2024 r. Grupa Kapitałowa Atende składała się z 6 podmiotów:

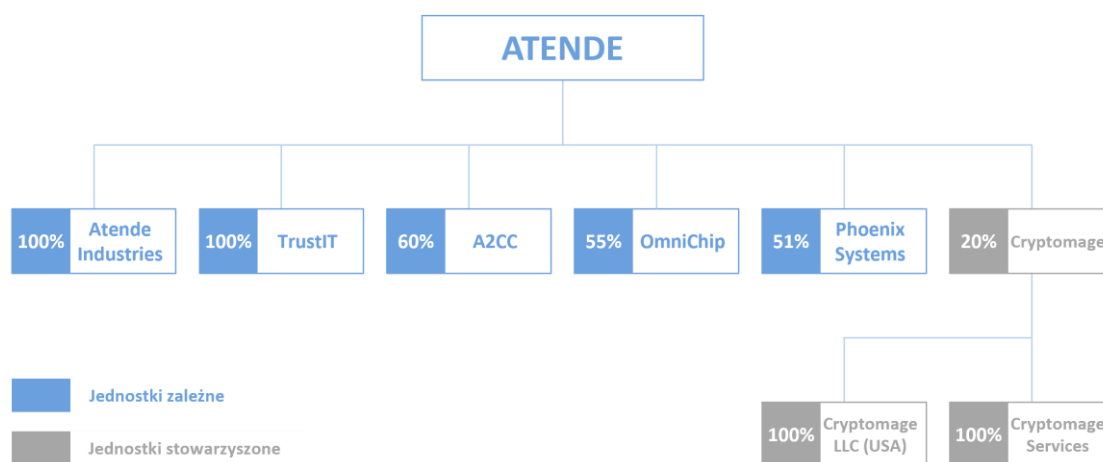
- o jednostki dominującej Atende S.A.,
- o 5 jednostek zależnych:
  - Atende Industries sp. z o.o. z siedzibą w Warszawie, w której Emitent posiada 100% kapitału zakładowego i głosów na zgromadzeniu wspólników,
  - TrustIT sp. z o.o. z siedzibą w Łodzi, w której Emitent posiada 100% udziałów i głosów na zgromadzeniu wspólników,

- A2 Customer Care sp. z o.o. z siedzibą we Wrocławiu, w której Emitent posiada 60% kapitału zakładowego i głosów na zgromadzeniu wspólników,
- OmniChip sp. z o.o. z siedzibą w Warszawie, w której Emitent posiada 55% kapitału zakładowego i głosów na zgromadzeniu wspólników,
- Phoenix Systems sp. z o.o. z siedzibą w Warszawie, w której Emitent posiada 51% kapitału zakładowego i głosów na zgromadzeniu wspólników.

Spółki z Grupy Atende zostały utworzone na czas nieokreślony.

Dodatkowo, od dnia 7 lipca 2023 r., Emitent posiada 20% udziału w kapitale zakładowym i w głosach na zgromadzeniu akcjonariuszy Cryptomage S.A. Spółka Cryptomage S.A. posiada dwa podmioty zależne, w 100% kontrolowane przez nią – Cryptomage Services sp. z o.o. z siedzibą w Warszawie oraz Cryptomage LLC (USA).

Struktura organizacyjna Grupy Kapitałowej wraz z jednostkami stowarzyszonymi na koniec okresu objętego sprawozdaniem.



### 3.3.2. Jednostki podlegające i niepodlegające konsolidacji

Wszystkie spółki zależne są konsolidowane metodą pełną. Udziały w jednostkach stowarzyszonych wyceniane są metodą praw własności. Informacje na temat konsolidacji zamieszczono w pkt. 1.5.2 niniejszego raportu.

### 3.3.3. Zmiany organizacji Grupy Kapitałowej

Dnia 7 lutego 2024 r. nastąpiła rejestracja w Krajowym Rejestrze Sądowym połączenia Emitenta ze spółką Codeshine. Połączenie nastąpiło poprzez przeniesienie na Emitenta („Spółka Przejmująca”), jako jedyne go wspólnika Codeshine, całego majątku Codeshine („Spółka Przejmowana”), w trybie art. 492 § 1 pkt 1 w związku z art. 516 § 6 Kodeksu spółek handlowych, bez podwyższenia kapitału zakładowego Spółki Przejmującej oraz bez wymiany udziałów Spółki Przejmowanej na akcje Spółki Przejmującej.

## 3.4. Komentarz Zarządu dotyczący dokonań Emitenta w I kwartale 2024 r.

Grupa Atende osiągnęła w I kwartale 2024 r. słabsze wyniki niż w I kwartale roku poprzedniego, niemniej nie odbiegają one znacząco od wyników uzyskiwanych zwykle w pierwszych kwartałach lat ubiegłych. Cechą charakterystyczną branży teleinformatycznej, w której działają spółki Grupy, jest występująca sezonowość sprzedaży i zazwyczaj I kwartał jest najsłabszym kwartałem w ciągu roku. Dodatkowo, negatywny wpływ na skonsolidowane wyniki I kwartału br. miała realizacja etapu pilotażowego wdrożenia systemu billingowego oraz CRM dla PGE Obrót S.A. i PGE Dystrybucja S.A. prowadzonego przez zależną spółkę A2 Customer Care. Wydłużenie realizacji tego etapu, będące następstwem m.in. rozszerzenia zakresu projektu w konsekwencji kilkukrotnych zmian prawnych związanych z kolejnymi tarczami solidarnościowymi, z uwzględnieniem tzw. Tarczy Solidarnościowej 2024, wpłynęło na wzrost kosztów. W efekcie opisanych zdarzeń etap pilotażowy projektu stał się nierentowny.

W I kwartale 2024 r. Grupa Atende wypracowała przychody ze sprzedaży na poziomie 62,2 mln zł, czyli niższe o 14% w stosunku do analogicznego okresu roku poprzedniego, zaś zysk brutto na sprzedaży wyniósł 13,6 mln zł, co oznacza spadek o 24% r/r. Niższy zysk brutto na sprzedaży, przy wzroście kosztów ogólnego zarządu o 10% w stosunku do I kwartału ubiegłego roku,

spowodował że Grupa Atende osiągnęła w I kwartale br. słabsze niż rok wcześniej wyniki. Na poziomie wyniku na działalności operacyjnej Grupa zanotowała stratę w wysokości (0,8) mln zł zysku wobec 4,5 mln zł zysku rok wcześniej. Analogicznie pogorszeniu uległy wyniki EBITDA, przed opodatkowaniem i netto. W I kwartale 2024 r. Grupa Atende osiągnęła 2,1 mln zł zysku EBITDA, wobec 7,3 mln zł rok wcześniej, oraz (1,0) mln zł straty netto przypisanej akcjonariuszom podmiotu dominującego, podczas gdy w analogicznym okresie roku poprzedniego zanotowała zysk w wysokości 3,1 mln zł.

Wybrane dane finansowe	Grupa Kapitałowa Atende			Atende S.A.		
	I kwartał 2024 r.	I kwartał 2023 r.	Zmiana	I kwartał 2024 r.	I kwartał 2023 r.	Zmiana
Przychody ze sprzedaży	62 179	72 323	(14)%	51 193	64 035	(20)%
Zysk brutto na sprzedaży	13 561	17 857	(24)%	10 769	14 826	(27)%
<i>Marża zysku brutto na sprzedaży</i>	<i>21,8%</i>	<i>24,7%</i>	<i>(2,9) p.p.</i>	<i>21,0%</i>	<i>23,2%</i>	<i>(2,2) p.p.</i>
Koszty ogólnego zarządu	14 563	13 257	10%	9 856	9 533	3%
Zysk/ (strata) na działalności operacyjnej	(776)	4 466	(117)%	905	5 000	(82)%
EBITDA <sup>1</sup>	2 133	7 297	(71)%	2 642	6 717	(61)%
Zysk/ (strata) przed opodatkowaniem	(1 371)	4 568	(130)%	1 011	5 305	(81)%
Zysk/ (strata) netto <sup>2</sup>	(977)	3 096	(132)%	741	4 226	(82)%

<sup>1</sup> EBITDA= Zysk (strata) na działalności operacyjnej + amortyzacja (wskaźnik niezdefiniowany w MSSF)

<sup>2</sup> dla Grupy Atende zysk (strata) netto przypisany akcjonariuszom podmiotu dominującego

Spółka Atende uzyskała w I kwartale 2024 r. przychody ze sprzedaży w wysokości 51,2 mln zł, co oznacza zmniejszenie o 20% r/r. Spadek zysku brutto na sprzedaży (o 27% do 10,8 mln zł), przy utrzymaniu kosztów ogólnego zarządu na poziomie zbliżonym do ubiegłorocznego (wzrost o 0,3 mln zł, czyli o 3%), spowodował osiągnięcie niższych niż rok wcześniej wyników pierwszego kwartału. Na poziomie zysku operacyjnego Spółka wypracowała zysk w wysokości 0,9 mln zł wobec 5,0 mln zł rok wcześniej, zysk EBITDA wyniósł 2,6 mln zł vs. 6,7 mln zł rok wcześniej, zaś zysk netto osiągnął 0,7 mln zł wobec 4,2 mln zł w I kwartale 2023 r.

#### Sprzedaż Grupy Kapitałowej wg segmentów rynku

W I kwartale 2024 r. w segmencie integracji systemów teleinformatycznych Atende Spółka osiągnęła przychody ze sprzedaży na niższym poziomie w stosunku do analogicznego okresu roku poprzedniego (zmniejszenie o 20%). Również marża ze sprzedaży zmalała wobec ubiegłorocznego poziomu (o 16% r/r). To spowodowało, że zysk EBITDA segmentu w I kwartale br. był niższy niż rok wcześniej (2,6 mln zł vs. 6,6 mln zł).

W segmencie integracji systemów teleinformatycznych spółek zależnych w I kwartale 2023 r. z niższej o 43% niż rok wcześniej sprzedaży wypracowano wyższą marżę ze sprzedaży (wzrost o 19% r/r). Znacznie niższa procentowa marża ze sprzedaży w I kwartale 2023 r., znacznie odbiegająca od standardowo osiąganych przez spółki zależne, wynika z ujęcia w przychodach spółki A2CC w tamtym okresie sprzedaży infrastruktury (charakteryzującą się niską marżowością) w projekcie wdrożenia systemu billingowego oraz CRM dla PGE Obrót S.A. i PGE Dystrybucja S.A. Znacznie niższy niż rok wcześniej wynik EBITDA jest efektem negatywnej kontrybucji spółki A2CC, realizującej wyżej wspomniane wdrożenie, oraz spółki Atende Industries.

Skonsolidowana sprzedaż wg segmentów rynku <sup>1</sup>	I kwartał 2024 r.	I kwartał 2023 r.	Zmiana
<b>Integracja systemów teleinformatycznych Atende</b>			
Przychody ze sprzedaży	50 913	63 792	(20)%
Marża ze sprzedaży <sup>2</sup>	17 957	21 440	(16)%
<i>% marża ze sprzedaży</i>	<i>35,3%</i>	<i>33,6%</i>	<i>1,7 p.p.</i>
EBITDA <sup>3</sup>	2 627	6 600	(60)%
<b>Integracja systemów teleinformatycznych spółek zależnych</b>			
Przychody ze sprzedaży	12 308	21 698	(43)%
Marża ze sprzedaży <sup>2</sup>	9 532	8 042	19%
<i>% marża ze sprzedaży</i>	<i>77,4%</i>	<i>37,1%</i>	<i>40,3 p.p.</i>
EBITDA <sup>3</sup>	184	1 678	(89)%

<sup>1</sup> bez wyłączeń konsolidacyjnych oraz przychodów pozostałych

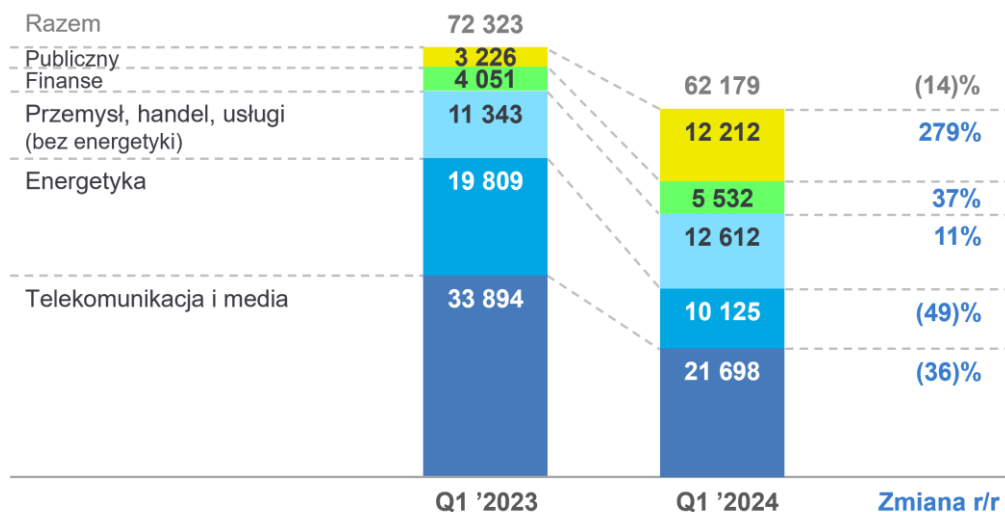
<sup>2</sup> Marża ze sprzedaży = Przychody ze sprzedaży – Koszty sprzedaży zmienne

<sup>3</sup> EBITDA= Zysk (strata) na działalności operacyjnej + amortyzacja (wskaźnik niezdefiniowany w MSSF)

### Sprzedaż Grupy Kapitałowej wg sektorów rynku

W I kwartale 2024 r. Grupa Atende zrealizowała znacznie wyższą niż rok wcześniej sprzedaż w sektorze publicznym (wzrost o 9,0 mln zł). Wzrosty w stosunku do I kwartału 2023 r. zanotowano również w sektorach finansowym oraz przemysł, handel, usługi. Niższe przychody w raportowanym okresie osiągnięto od klientów sektora telekomunikacji i mediów (mniej o 12,2 mln zł) oraz sektora energetycznego (o 9,7 mln zł).

Sprzedaż Grupy Atende wg sektorów rynku



Na kluczowym dla Emitenta rynku operatorów telekomunikacyjnych i mediów, Grupa Atende uzyskała w I kwartale br. przychody ze sprzedaży w wysokości 21,7 mln zł, co oznacza zmniejszenie o 36% w stosunku do roku poprzedniego. Przychody z tego sektora stanowiły 35% całkowitych skonsolidowanych przychodów w I kwartale 2024 r. wobec 47% rok wcześniej. W ramach tego sektora największe znaczenie miały prace wykonywane przez spółkę Atende na rzecz operatorów telefonii komórkowej, głównie w zakresie rozbudowy infrastruktury transmisji danych, w tym w zakresie technologii LTE, oraz rozliczeń i bilingu usług IP. Przychody od operatorów mobilnych, którzy stanowią najbardziej stabilną grupę klientów Atende, wyniosły w I kwartale 2024 r. 19,0 mln zł, wobec 27,9 mln zł rok wcześniej.

Drugim sektorem pod względem wielkości sprzedaży w raportowanym okresie był sektor przemysł, handel, usługi. Przychody od klientów sektora w I kwartale 2024 r. były wyższe niż rok wcześniej o 11% i wyniosły 12,6 mln zł. Udział sektora w skonsolidowanych przychodach w I kwartale br. wyniósł 20%, w porównaniu z 16% w analogicznym okresie roku poprzedniego. Największe prace wykonano dla spółki handlowej, głównie w zakresie zabezpieczenia danych, cyberbezpieczeństwa, infrastruktury systemowej i sieciowej, na łączną kwotę 1,5 mln zł. Spółki zależne OmniChip, Phoenix Systems i TrustIT, działające w sektorze przemysł, handel, usługi, łącznie osiągnęły w I kwartale 2024 r. przychody wyższe niż rok wcześniej (5,8 mln zł vs. 4,8 mln zł).

Sektorem, który zanotował w I kwartale 2024 r. największy wzrost sprzedaży, był sektor publiczny. Przychody od klientów sektora publicznego wyniosły 12,2 mln zł, co oznacza wzrost o 279% r/r. Udział sektora w skonsolidowanych przychodach w I kwartale br. wyniósł 20%, w porównaniu z 4% w analogicznym okresie roku poprzedniego. W ramach sektora największe znaczenie w raportowanym kwartale miała sprzedaż do jednostek administracji państwowej i służb mundurowych (po około 40% całkowitych przychodów ze sprzedaży sektora).

Kolejnym sektorem pod względem wielkości sprzedaży w I kwartale 2024 r. był sektor energetyczny. Sektor energetyczny jest drugim, po telekomunikacji i mediach, strategicznym sektorem dla Grupy Atende. Zgodnie ze Strategią Atende Next 2022-2024 Emitent chce brać aktywny udział w transformacji sektora energetycznego w Polsce dostarczając klientom nowoczesne rozwiązania, począwszy od infrastruktury IT, poprzez rozwiązania chmurowe, systemy billingowe i CRM, aż po autorskie systemy inteligentnego opomiarowania sieci energetycznych i zarządzania spółdzielniami energetycznymi. Przychody od klientów sektora w I kwartale 2024 r. wyniosły 10,1 mln zł, co oznacza wynik niższy o 49% w stosunku do analogicznego okresu roku ubiegłego. Udział sektora w skonsolidowanych przychodach w I kwartale br. wyniósł 16%, w porównaniu z 27% rok wcześniej. Największym kontraktem realizowanym w sektorze przez Atende była dostawa i wdrożenie infrastruktury sieciowej dla operatora energetycznego (1,7 mln zł). Spółka A2 Customer Care, realizująca wdrożenia specjalistycznych rozwiązań w zakresie obsługi klienta oraz systemów klasy ERP, uzyskała przychody w wysokości 4,8 mln zł w porównaniu z 15,4 mln zł rok wcześniej. Z kolei działalność związana z inteligentnymi sieciami energetycznymi, realizowana przez Atende Industries, przyniosła 1,7 mln zł przychodów ze sprzedaży wobec 4,9 mln zł w I kwartale 2023 r.

Skonsolidowana sprzedaż do klientów sektora finansowego w I kwartale 2024 r., realizowana praktycznie w całości przez spółkę Atende, była wyższa o 37% w stosunku do analogicznego okresu roku ubiegłego i wyniosła 5,5 mln zł. Przychody z tego sektora stanowiły 9% skonsolidowanych przychodów w I kwartale 2024 r. wobec 6% rok wcześniej. W ramach sektora największe znaczenie w raportowanym kwartale miała sprzedaż do banków, która przyniosła prawie połowę przychodów ze sprzedaży sektora, zaś udział podmiotów rynku kapitałowego wyniósł około 25%. Największe realizacje w sektorze dotyczyły rozbudowy infrastruktury sieciowej w banku (1,5 mln zł) oraz systemu backupu w spółce rynku kapitałowego (1,0 mln zł). Dodatkowo realizowane były mniejsze kontrakty dla szeregu podmiotów sektora finansowego, zwłaszcza w zakresie outsourcingu, usług serwisowych i usług *cloud computing*.

Struktura sprzedaży Grupy Kapitałowej wg sektorów rynku	I kwartał 2024 r.	I kwartał 2023 r.	Zmiana
Telekomunikacja i media	21 698	33 894	(36)%
Publiczny	12 212	3 226	279%
Przemysł, handel, usługi (bez energetyki)	12 612	11 343	11%
Energetyka	10 125	19 809	(49)%
Finanse	5 532	4 051	37%
<b>RAZEM</b>	<b>62 179</b>	<b>72 323</b>	<b>(14)%</b>

W kolejnych okresach Emitent będzie konsekwentnie dążył do zrównoważonej sprzedaży do wszystkich sektorów rynku. Jednakże, zważywszy na doświadczenie, wiedzę ekspercką i oferowane rozwiązania, Atende będzie koncentrowało się na dynamicznym rozwoju sprzedaży do operatorów telekomunikacji mobilnej, dystrybutorów energii elektrycznej oraz do instytucji i przedsiębiorstw związanych z obronnością.

#### Spółki Grupy Kapitałowej

Nadrzędna spółka **Atende** w I kwartale 2024 r. prowadziła działalność w zakresie integracji IT, dedykowanych rozwiązań własnych oraz infrastruktury IT. W ramach działalności związanej z integracją IT, która jest tradycyjną i najważniejszą z aktywności Atende, łączna wartość zrealizowanych wdrożeń była niższa niż w analogicznym okresie roku poprzedniego, który, co trzeba mieć na uwadze, był rekordowym pierwszym kwartałem pod tym względem w historii. Poza rutynową działalnością integratorską I kwartał br. był kolejnym okresem wzmocnienia partnerstw z dostawcami, co zaowocowało pozyskaniem kolejnych certyfikacji technicznych. Warte podkreślenia jest uzyskanie przez eksperta Atende unikalnego certyfikatu Splunk Enterprise Certified Architect.

W raportowanym okresie Spółka intensywnie rozwijała współpracę z operatorami komórkowymi, w szczególności realizując dla nich istotne zamówienia na rozbudowę rdzeni sieci pakietowych i rozwijając autorskie oprogramowanie SMaCS (ang. *Service Management and Charging System*), służące do zarządzania usługami abonenckimi w sieciach IP i rozliczania abonentów za korzystanie z tych usług. Spółka między innymi pozyskała zamówienia na rozbudowę pojemności SMaCS u jednego z operatorów komórkowych oraz zamówienie na rozbudowę funkcjonalną SMaCS u drugiego operatora. Rozbudowa dotyczy zwiększenia wydajności systemu raportowania oraz dodania wsparcia i wykonania testów interoperacyjności rdzeni sieci pakietowych. Dodatkowo Spółka realizowała projekt rozbudowy i utrzymania systemu monitorowania sygnalizacji sieci mobilnej.

W obszarze cyberbezpieczeństwa rozwijano autorską usługę Atende Security Suite, obejmującą monitorowanie i wykrywanie zagrożeń, zapobieganie im oraz odpowiadanie na zagrożenia, oraz pozyskano kolejnych dwóch klientów. Dodatkowo Atende, wraz ze stowarzyszoną spółką Cryptomage, rozpoczęła prace nad komercjalizacją nowego autorskiego rozwiązania, stworzonego w ramach dofinansowanego przez NCBR projektu „Innowacyjna usługa SaaS wykorzystująca koncepcję triady widoczności Gartnera”. Opracowany system SaaS integruje dane z rozproszonych systemów bezpieczeństwa, automatyzuje inwestycję incydentów oraz zapewnia wsparcie informatyczne dzięki algorytmom inteligentnej oceny zagrożeń.

Z kolei w obszarze rozwiązań chmurowych Atende rozwijało współpracę z globalnymi vendorami oraz realizowała kilka projektów u klientów. Spółka zakończyła projekt wykorzystujący wsparcie sztucznej inteligencji (AI) i analityki dla linii produkcyjnej klienta z sektora medycznego oraz rozpoczęła projekt automatyzacji i budowania modeli optymalizacji procesu produkcji dla spółki z branży spożywczej. Dodatkowo Spółka rozpoczęła współpracę z firmą specjalizującą się w rozwiązaniach chmurowych w celu wspólnej realizacji projektów z obszaru *data science*.

Warto również wspomnieć o przeprowadzonej tradycyjnie w I kwartale organizacji i koordynacji działań IT związanych z Finałem WOŚP. Atende dostarczyło rozwiązania zapewniające cyberbezpieczeństwo wszystkim operacjom IT w czasie Finału, między innymi wykorzystując autorską usługę Atende Security Suite w celu zminimalizowania ryzyka skutecznego ataku cybernetycznego. Ponadto Atende było odpowiedzialne za stworzenie elastycznego środowiska, przygotowanego na przyjęcie ogromnego ruchu sieciowego, i w partnerstwie z Google Cloud kolejny raz dostarczyło innowacyjne rozwiązania chmurowe.



Spółka **Atende Industries**, rozwijająca platformy chmurowe dla przemysłu 4.0, w szczególności dla nowoczesnej energetyki (*Smart Grid*), w I kwartale 2024 r. realizowała bieżące umowy z Energa-Operator S.A. dotyczące oprogramowania systemu AMI (ang. *Advanced Metering Infrastructure*) – redGrid – dla największego wdrożenia liczników inteligentnych w Polsce (obecnie 2 mln liczników) W oparciu o platformę besmart.energy spółka rozwijała działalność związaną z zarządzaniem energią w społecznościach energetycznych.

Atende Industries realizowała także prace, wraz z Phoenix Systems, odpowiadając za obszar związany z energetyką nowej generacji, w międzynarodowym projekcie „*Cognitive Serverless Framework for the Cloud Edge Continuum*”, który otrzymał finansowanie w ramach programu Horyzont Europa. Całkowita kwota projektu to 6 mln EUR, z czego dla Atende Industries przypada 160 tys. EUR.

W ramach prac badawczo-rozwojowych spółka kontynuowała rozwój autorskiej bazy danych NoSQL TStorage, przeznaczonej do masowego składowania i przetwarzania danych pomiarowych. Baza danych stanowi ważny element przewagi konkurencyjnej. W I kwartale 2024 r. spółka złożyła także wniosek o dofinansowanie do NCBR w ramach programu KPO IPCEI-CIS dla *Direct Partners* na rozwój bazy danych TStorage w ramach projektu „Wysoce skalowalna, rozproszona baza danych NoSQL dla krytycznych aplikacji IoT czasu rzeczywistego”. Dnia 23 kwietnia br. postępowanie konkursowe zostało zakończone i NCBR przyznał spółce dofinansowanie na wnioskowaną kwotę 19,1 mln zł.

Spółka **Phoenix Systems**, rozwijająca otwarty i skalowalny system operacyjny czasu rzeczywistego Phoenix-RTOS przeznaczony dla urządzeń Internetu Rzeczy, w I kwartale 2024 r. koncentrowała się na wdrożeniach w sektorze *Smart Grid* oraz realizowała prace dotyczące rozwoju systemu dla sektora lotniczego oraz kosmicznego. W obszarze *Smart Grid* prace były skoncentrowane na rozwoju oprogramowania gazomierzy iSmart dla Apator Metrix S.A., na potrzeby realizacji dostaw do Fluvius System Operator CV (Belgia). Dodatkowo, dzięki dostawom gazomierzy do tego projektu przez Apator-Metrix spółka otrzymała kolejne przychody licencyjne. Ponadto spółka kontynuowała prace nad licznikiem energii elektrycznej NILEE dla Apator S.A.

Phoenix Systems realizował także prace, wraz z Atende Industries odpowiadając za obszar związany z energetyką nowej generacji, w międzynarodowym projekcie „*Cognitive Serverless Framework for the Cloud Edge Continuum*”, który otrzymał finansowanie w ramach programu Horyzont Europa. Całkowita kwota projektu to 6 mln EUR, z czego dla Phoenix Systems przypada 445 tys. EUR.

W ramach działalności w sektorze lotniczym i kosmicznym spółka Phoenix Systems kontynuowała prace nad pakietem kwalifikacyjnym DO-178C oraz oprogramowaniem autopilota dla autonomicznych, bezałogowych statków powietrznych (BSP), wymagających certyfikacji lotniczej.

Spółka została zakwalifikowana jako jeden z trzech polskich *Indirect Partner* w projekcie IPCEI-CIS, prowadzonym przez KE, którego celem jest finansowanie rozwoju technologii o znaczeniu strategicznym. W I kwartale spółka złożyła wniosek do NCBR w ramach krajowego konkursu KPO IPCEI-CIS, co stanowi ostatni etap i oczekuje na obronę projektu oraz decyzję w sprawie przyznania finansowania.

Spółka **A2 Customer Care**, zajmująca się kompleksowym wdrażaniem specjalistycznych rozwiązań w zakresie obsługi klienta oraz systemów klasy ERP, w I kwartale 2024 r. realizowała głównie prace związane z realizacją umowy dotyczącej wdrożenia systemu billingowego oraz CRM dla PGE Obrót S.A. i PGE Dystrybucja S.A. W raportowanym okresie nastąpiły kolejne zmiany prawne, których wpływ na zakres projektu jest w trakcie analizy. Istnieje prawdopodobieństwo, że wpłynie to na wydłużenie okresu wdrożenia etapu pilotażowego. Ponadto w okresie objętym sprawozdaniem spółka, w ramach umowy ramowej, świadczyła usługi wsparcia i rozwoju produktów SAP u klienta z sektora gazowego.

Spółka **OmniChip**, zajmująca się projektowaniem urządzeń elektronicznych i układów scalonych, w I kwartale br. realizowała prace zlecone dla zewnętrznych firm półprzewodnikowych i elektronicznych. Równocześnie spółka kontynuowała prace nad własnym półprzewodnikowym IP (ang. *Intellectual Property*) oraz nad przestrzennym modulatorem światła, powstającym w ramach projektu REALHOLO, dofinansowanego z unijnego programu badań i innowacji Horyzont 2020.

Spółka **TrustIT**, specjalizująca się w świadczeniu usług zdalnego utrzymania systemów IT, migracji środowisk domenowych i pocztowych oraz w zarządzaniu rozwiązaniami Microsoft 365 i Google Workspace, w I kwartale 2024 r. prowadziła rutynową działalność operacyjną oraz pozyskała nowe kontrakty – między innymi z francuską spółką, której właścicielem jest największy indyjski holding, oraz z firmą, którą jest wiodącym producentem traw i nasion. Dodatkowo spółka zakończyła proces przygotowania klienta do wdrożenia norm bezpieczeństwa ISO 27001 oraz ISO 27035.

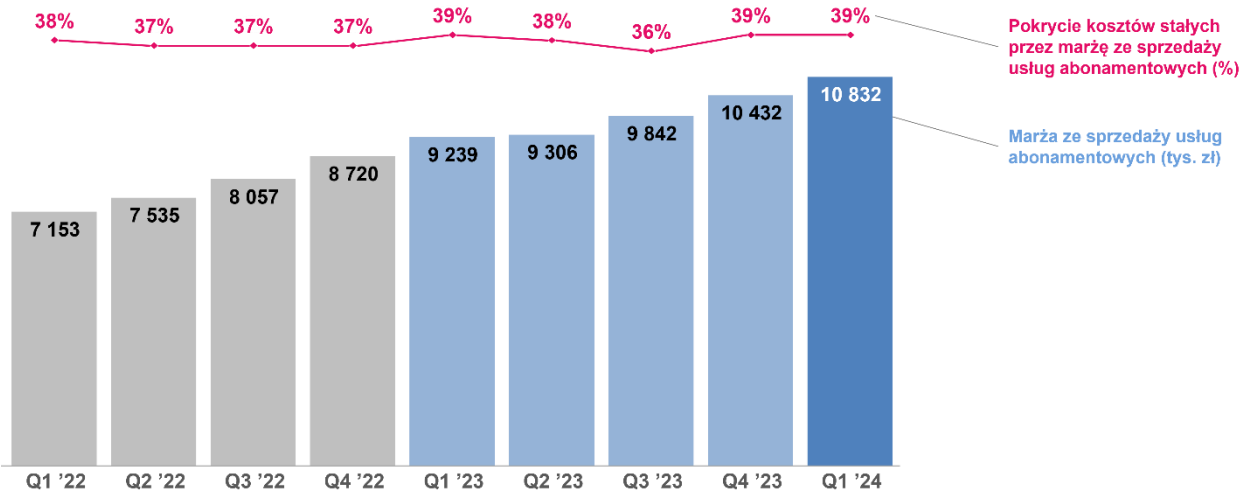
Stowarzyszona spółka **Cryptomage**, działająca w obszarze cyberbezpieczeństwa, w I kwartale 2024 r. rozwijała sieć sprzedaży dla autorskiego produktu Cyber Eye. Jest to rozwiązanie klasy NDR (ang. *Network Detection and Response*), służące do wykrywania cybernetycznych zagrożeń i nietypowych zachowań w sieci.



### 3.4.1. Sprzedaż usług o charakterze stałym

Atende przywiązuje dużą wagę do usług o charakterze stałym, zwanych dalej usługami abonamentowymi. Są to głównie przychody ze sprzedaży usług w modelu *cloud computing* oraz usługi outsourcingowe i serwisowe. Charakterystyczne dla usług abonamentowych jest cykliczne fakturowanie (najczęściej co miesiąc), a umowy na ich świadczenie zwykle są wieloletnie lub przewidują długie terminy wypowiedzenia. Wzrost udziału sprzedaży abonamentowej jest ważnym elementem strategii Atende.

Sprzedaż usług abonamentowych Grypy Atende – ujęcie kwartalne



\* Marża ze sprzedaży = Przychody ze sprzedaży – koszty sprzedaży zmienne

W I kwartale 2024 r. skonsolidowana marża ze sprzedaży usług abonamentowych wyniosła 10,8 mln zł, co oznacza wzrost o 17% r/r, i pokryła 39% kosztów stałych Grupy Atende w raportowanym okresie. Z kolei w stosunku do wcześniejszego kwartału, czyli IV kwartału 2023 r., marże w raportowanym okresie wzrosły o 4%. Największy wzrost względem poprzedzającego kwartału osiągnięto w zakresie sprzedaży usług outsourcingowych zdalnego i bezpośredniego administrowania systemami informatycznymi klientów oraz wspierania użytkowników tych systemów przez TrustIT.

### 3.5. Opis czynników i zdarzeń o nietypowym charakterze mających znaczny wpływ na osiągnięte wyniki finansowe

Czynnikiem mającym istotny, negatywny wpływ na skonsolidowane wyniki finansowe, miała realizacja przez zależną spółkę A2 Customer Care etapu pilotażowego wdrożenia systemu billingowego oraz CRM dla PGE Obrót S.A. i PGE Dystrybucja S.A., którego okres wdrożenia uległ znacznemu wydłużeniu w następstwie m.in. rozszerzenia zakresu projektu w konsekwencji kilkukrotnych zmian prawnych związanych z kolejnymi tarczami solidarnościowymi, z uwzględnieniem tzw. Tarczy Solidarnościowej 2024. Znaczne wydłużenie okresu realizacji etapu pilotażowego wpłynęło na wzrost kosztów wdrożenia tego etapu, powodując jego nierentowność.

### 3.6. Istotne wydarzenia w okresie objętym sprawozdaniem

#### Połączenie Emitenta z Codeshine

Dnia 3 stycznia 2024 r. nadzwyczajne walne zgromadzenie Emitenta podjęło uchwałę w sprawie połączenia Atende S.A., jako spółki przejmującej, z Codeshine sp. z o.o., jako zależną spółką przejmowaną, wraz z wyrażeniem zgody na plan połączenia tych spółek.

Dnia 7 lutego 2024 r. Sąd Rejonowy dla m.st. Warszawy w Warszawie, XIV Wydział Gospodarczy Krajowego Rejestru Sądowego dokonał wpisu połączenia w rejestrze przedsiębiorców.

Połączenie, prowadzące do zintegrowania zarówno obydwu spółek, jak i prowadzonej przez nie działalności, ma na celu ułatwienie wykorzystywania kompetencji zespołu tworzącego Codeshine bezpośrednio w strukturach organizacyjnych i projektach prowadzonych przez Emitenta, a także zoptymalizowanie efektywności i usprawnienie wspólnych działań w obszarze tworzenia oprogramowania. Połączenie doprowadzi również do uproszczenia struktury organizacyjnej Grupy Kapitałowej Atende, a przez to obniżenia kosztów, jakie są związane z prowadzeniem działalności przez dwie odrębne spółki. Rozwój potencjału i oferty w obszarze tworzenia oprogramowania jest jednym z celów określonych w strategii rozwoju Atende.

### Zawarcie aneksu do istotnej umowy

Dnia 31 stycznia 2024 r. konsorcjum zależnej od Emitenta spółki A2 Customer Care Sp. z o.o. (lider konsorcjum) i Atende S.A. (członek konsorcjum) (razem „Wykonawca”) podpisało aneks („Aneks”) do umowy z PGE Systemy S.A. („Zamawiający”) na wdrożenie centralnych systemów CRM i Billing („Umowa”). Zgodnie z podpisanym Aneksem termin zakończenia etapu wdrożenia pilotażowego został przesunięty na dzień 24 czerwca 2024 r. Zmiana terminu zakończenia etapu pilotażowego wynika z rozszerzenia zakresu projektu w konsekwencji kilkukrotnych zmian prawnych związanych z kolejnymi tarczami solidarnościowymi, z uwzględnieniem tzw. Tarczy Solidarnościowej 2024. Jednocześnie w Aneksie potwierdzono, że Zamawiającemu przysługuje kara umowna w wysokości 1,4 miliona zł z tytułu opóźnienia Wykonawcy w realizacji jednego z zadań kluczowych. Powyższa kara dotyczy opóźnienia zadania, którego realizacja była po stronie lidera konsorcjum.

## 3.7. Istotne wydarzenia po dacie bilansowej

### Zmiany w składzie Zarządu Atende

Dnia 4 kwietnia 2024 r. Rada Nadzorcza Spółki podjęła uchwały o (i) odwołaniu z dniem 4 kwietnia 2024 r. Marcina Petrykowskiego z Zarządu Spółki i pełnionej przez niego funkcji Prezesa Zarządu Spółki, (ii) powołaniu z dniem 4 kwietnia 2024 r. Jacka Szczepańskiego na członka Zarządu Spółki w funkcji Wiceprezesa Zarządu oraz (iii) o zmianie z dniem 5 kwietnia 2024 r. funkcji pełnionej w Zarządzie przez Mariusza Stusińskiego z Wiceprezesa Spółki na Prezesa Spółki.

### Pozyskanie przez Atende Industries dofinansowania w europejskim konkursie IPCEI-CIS

Dnia 23 kwietnia 2024 r. Narodowe Centrum Badań i Rozwoju ogłosiło przyznanie dofinansowania dla Atende Industries, ze środków planu rozwojowego KPO „IPCEI-CIS”, na rozwój autorskiej bazy danych TStorage w ramach projektu „Wysoce skalowalna, rozproszona baza danych NoSQL dla krytycznych aplikacji IoT czasu rzeczywistego”. Ocena i przyznanie dofinansowania przez NCBR stanowi ostatni etap inicjatywy *Important Project of Common European Interest – Cloud Infrastructure and Services (IPCEI-CIS)*, której celem jest rozwój technologii chmurowej i *edge* o znaczeniu strategicznym dla Unii Europejskiej, umożliwiającej jej osiągnięcie cyfrowej niezależności. W grudniu 2023 r. projekt TStorage otrzymał notyfikację Komisji Europejskiej, a Atende Industries otrzymał status *Direct Partner* obok 18 europejskich firm technologicznych. Wysokość dofinansowania wynosi 19,1 mln zł, a wartość projektu 24,4 mln zł. Realizacja projektu ma trwać do połowy 2026 r.

## 3.8. Wskazanie czynników, które w ocenie Emitenta będą miały wpływ na wyniki finansowe w kolejnych kwartałach

Czynniki zewnętrzne, które mogą mieć wpływ na działalność operacyjną i wyniki finansowe Emitenta i jego Grupy Kapitałowej w najbliższych kwartałach, są następujące:

- zmiany prawne mające wpływ na zakres realizowanego przez spółkę zależną A2 Customer Care projektu wdrożenia systemu billingowego oraz CRM dla PGE Obrót S.A. i PGE Dystrybucja S.A.
- wpływ powyborczej sytuacji politycznej na decyzje inwestycyjne i prowadzone projekty w instytucjach publicznych i przedsiębiorstwach kontrolowanych przez Skarb Państwa,
- dostępność i oprocentowanie kredytów,
- poziom inflacji,
- kurs złotego wobec euro i dolara,
- tempo rozwoju gospodarczego Polski,
- stabilność sytuacji wewnętrznej w kraju,
- skłonność przedsiębiorstw do inwestycji w rozwój infrastruktury IT,
- poziom wykorzystania przez przedsiębiorstwa i inne podmioty funduszy unijnych,
- wzrost świadomości potrzeb w zakresie IT,
- wojna w Ukrainie.

Do czynników wewnętrznych istotnych dla rozwoju spółek Grupy Atende zaliczyć należy:

- maksymalne wykorzystanie efektu synergii między spółkami wchodzącymi w skład Grupy,
- dynamiczne zwiększanie przychodów z segmentu usług, w tym z segmentu usług o charakterze stałym (abonamentowych),
- utrzymanie / uzyskanie najwyższych statusów partnerstwa u największych producentów sprzętu i oprogramowania,
- wzmocnienie działań sprzedażowych,
- stopień dywersyfikacji partnerów handlowych.

Zgodnie ze strategią, spółki Grupy będą intensyfikowały rozwój działalności zwłaszcza w zakresie usług abonamentowych, które mają duży wpływ na stabilizację sytuacji finansowej Emitenta i Grupy Kapitałowej, oraz wzrost sprzedaży oprogramowania, innowacyjnych rozwiązań technicznych i usług wysokomarżowych.

### 3.9. Pozostałe informacje

#### 3.9.1. Stanowisko Zarządu dotyczące możliwości zrealizowania wcześniej publikowanych prognoz wyników na dany rok

Spółka nie publikowała prognoz na 2024 r.

#### 3.9.2. Wskazanie akcjonariuszy posiadających bezpośrednio lub pośrednio przez podmioty zależne co najmniej 5% ogólnej liczby głosów na walnym zgromadzeniu Emitenta na dzień przekazania raportu

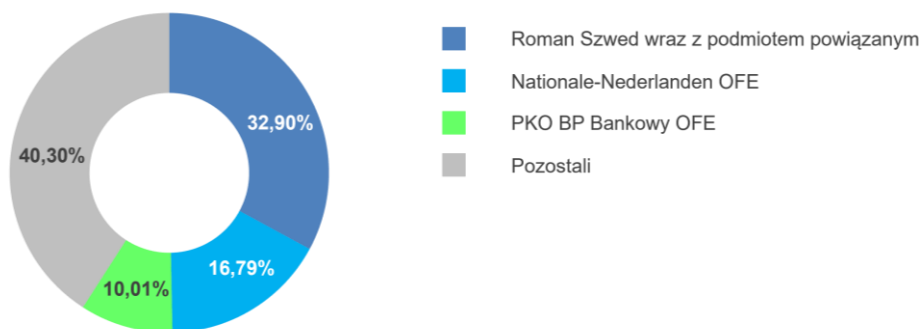
	Liczba akcji przedstawiona w poprzednim raporcie okresowym <sup>1</sup>	Udział w liczbie głosów na WZ przedstawiona w poprzednim raporcie okresowym <sup>1</sup>	Zmiana udziału w liczbie głosów na WZ w okresie 29.03.2024-14.05.2024	Liczba akcji na dzień przekazania raportu <sup>2</sup>	Udział w liczbie głosów na WZ na dzień przekazania raportu <sup>2</sup>
Roman Szwed wraz z podmiotem powiązaniem Fundacja Rodzinna Spinoza	11 956 958	32,90%	-	11 956 958	32,90%
Nationale-Nederlanden OFE	6 103 385	16,79%	-	6 103 385	16,79%
PKO BP Bankowy OFE	3 636 358	10,01%	-	3 636 358	10,01%
Pozostali	14 646 643	40,30%	-	14 646 643	40,30%
<b>Razem</b>	<b>36 343 344</b>	<b>100,00%</b>	<b>nd.</b>	<b>36 343 344</b>	<b>100,00%</b>

<sup>1</sup> Stan według uzyskanych potwierdzeń na dzień 25 marca 2024 r.

<sup>2</sup> Stan według uzyskanych potwierdzeń do dnia 14 maja 2024 r.

Udział % w kapitale zakładowym Spółki akcjonariuszy jest zgodny z udziałami % w liczbie głosów na walnym zgromadzeniu.

Struktura akcjonariatu na dzień przekazania niniejszego raportu (akcjonariusze posiadający pow. 5% ogólnej liczby głosów na walnym zgromadzeniu Emitenta).



#### 3.9.3. Zestawienie stanu posiadania akcji emitenta lub uprawnień do nich przez członków Zarządu oraz Rady Nadzorczej, wraz ze wskazaniem zmian w stanie posiadania

Zgodny z wiedzą Zarządu stan posiadania akcji Emitenta przez członków Zarządu i Rady Nadzorczej wraz z zestawieniem zmian przedstawiono w poniższej tabeli.

	Liczba akcji przedstawiona w poprzednim raporcie okresowym <sup>1</sup>	Zwiększenia	Zmniejszenia	Liczba akcji na dzień przekazania raportu <sup>2</sup>
Mariusz Stusiński –prezes Zarządu <sup>3</sup>	27 000	-	-	27 000
Iwona Bakuła – wiceprezes Zarządu	10 000	-	-	10 000
Jacek Szczepański – wiceprezes Zarządu <sup>4</sup>	nd.	-	-	-
Marcin Petrykowski – prezes Zarządu <sup>5</sup>	-	-	-	nd.
Roman Szwed –przewodniczący Rady Nadzorczej <sup>6</sup>	11 956 958	-	-	11 956 958
Patrycja Buchowicz – wiceprzewodnicząca Rady Nadzorczej	-	-	-	-
Elżbieta Häuser-Schöneich – członek Rady Nadzorczej	-	-	-	-
Jan Madey – członek Rady Nadzorczej	-	-	-	-
Maciej Matusiak – członek Rady Nadzorczej	-	-	-	-

<sup>1</sup> Stan według uzyskanych potwierdzeń na dzień 25 marca 2024 r.

<sup>2</sup> Stan według uzyskanych potwierdzeń do dnia 14 maja 2024 r.

<sup>3</sup> Dnia 5 kwietnia 2024 r. nastąpiła zmiana funkcji Mariusza Stusińskiego z wiceprezesa Zarządu na prezesa Zarządu Spółki.

<sup>4</sup> Jacek Szczepański został powołany na członka Zarządu Spółki w funkcji wiceprezesa Zarządu z dniem 4 kwietnia 2024 r.

<sup>5</sup> Marcin Petrykowski został odwołany z Zarządu Spółki i pełnionej przez niego funkcji prezesa Zarządu Spółki z dniem 4 kwietnia 2024 r.

<sup>6</sup> Wraz z podmiotem powiązanym Fundacja Rodzinna Spinoza.

Liczba akcji jest równa liczbie głosów na walnym zgromadzeniu. Udział % w kapitale zakładowym Spółki ww. akcjonariuszy jest zgodny z udziałami % w liczbie głosów na walnym zgromadzeniu. Wartość nominalna 1 akcji Atende S.A. wynosi 0,20 zł.

Członkowie Zarządu i Rady Nadzorczej nie posiadają opcji na akcje Spółki. Żaden z akcjonariuszy nie posiada specjalnych uprawnień kontrolnych w stosunku do Atende S.A. Spółka nie posiada akcji uprzywilejowanych.

#### **3.9.4. Informacje o istotnych postępowaniach toczących się przed sądem, organem właściwym dla postępowania arbitrażowego lub organem administracji publicznej**

Na dzień publikacji raportu Spółka oraz podmioty zależne nie są stroną sporu sądowego.

#### **3.9.5. Informacje o istotnych transakcjach zawartych przez Spółki Grupy z podmiotami powiązanymi na innych warunkach niż rynkowe**

W okresie objętym niniejszym raportem nie zostały zawarte przez Emitenta ani przez jednostkę od niego zależną transakcje z podmiotami powiązanymi, ani pojedynczo, ani też łącznie, które byłyby istotne i zawarte na warunkach innych niż rynkowe.

#### **3.9.6. Informacje o udzieleniu przez Emitenta lub przez jednostkę od niego zależną poręczeniach kredytów lub udzielonych gwarancjach, gdzie wartość poręczenia lub gwarancji jest znacząca**

Kwoty zobowiązań pozabilansowych zaprezentowane zostały w nocie 261.6.19 niniejszego raportu.

#### **3.9.7. Inne informacje, które zdaniem Spółki są istotne dla oceny jej sytuacji kadrowej, majątkowej, finansowej wyniku finansowego i ich zmian, oraz informacje, które są istotne dla oceny możliwości realizacji zobowiązań przez Emitenta.**

Spółka posiada stabilną sytuację kadrową, majątkową i finansową. Nie są znane żadne przesłanki, mogące negatywnie wpłynąć na możliwość realizacji zobowiązań przez Emitenta.

Warszawa, 14 maja 2024 r.

Mariusz Stusiński

Iwona Bakuła

Jacek Szczepański

Prezes Zarządu

Wiceprezes Zarządu

Wiceprezes Zarządu