

## Raport miesięczny – Maj 2024

W maju 2024 roku Spółka szacuje przychody ze sprzedaży netto na poziomie 4.541 tys. złotych, co stanowi wzrost o 29% w stosunku do maja 2023 roku, kiedy wyniosły one 3.527 tys. złotych.

Dane w tys. PLN

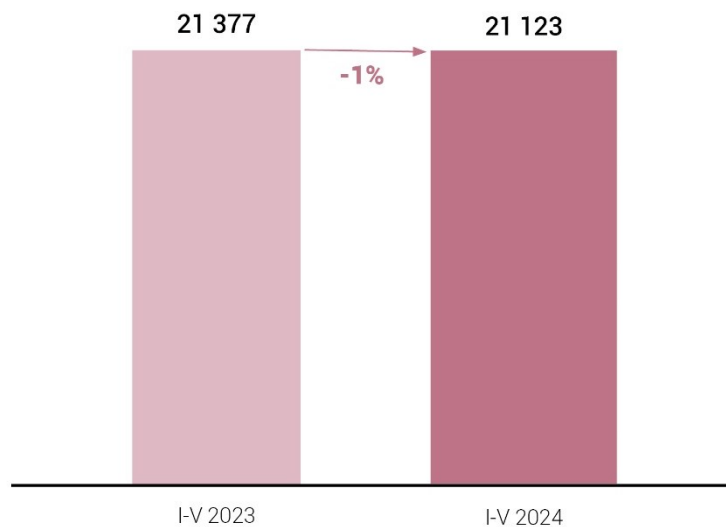
WYSZCZEGÓLNIENIE	V 2023	V 2024	DYNAMIKA V 2024 / V 2023
Sprzedaż razem	3 527	4 541	28,75%

Narastająco, w okresie styczeń-maj 2024 roku Spółka szacuje przychody ze sprzedaży netto na poziomie 21.123 tys. złotych, co stanowi spadek o 1% w stosunku do okresu styczeń-maj 2023 roku, kiedy to wyniosły one 21.377 tys. złotych.

Dane w tys. PLN

WYSZCZEGÓLNIENIE	I-V 2023	I-V 2024	DYNAMIKA I-V 2024 / I-V 2023
Sprzedaż razem	21 377	21 123	-1,19%

## SPRZEDAŻ [tys. PLN]



# MIRACULUM

1924

W maju 2024 roku Spółka szacuje przychody ze sprzedaży netto w nowoczesnym kanale dystrybucji na poziomie 2.544 tys. złotych, co stanowi wzrost o 54% w stosunku do maja 2023 roku, kiedy wyniosły one 1.651 tys. złotych.

Dane w tys. PLN

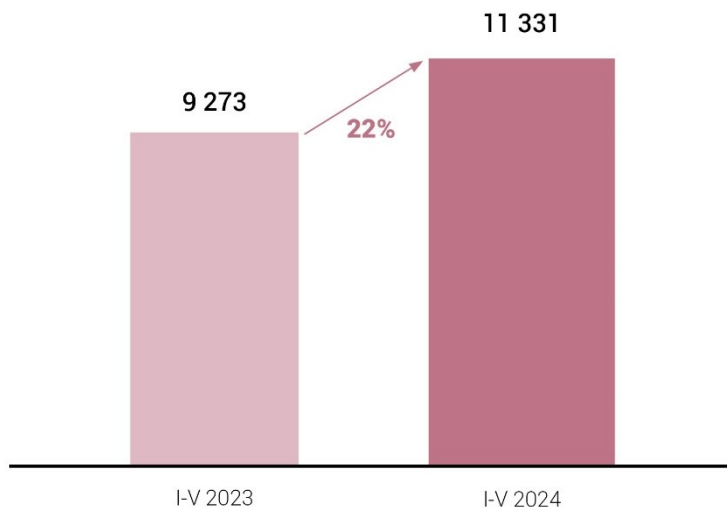
WYSZCZEGÓLNIENIE	V 2023	V 2024	DYNAMIKA V 2024 / V 2023
Sprzedaż w nowoczesnym kanale dystrybucji	1 651	2 544	54,09%

Narastająco, w okresie styczeń-maj 2024 roku Spółka szacuje przychody ze sprzedaży netto w nowoczesnym kanale dystrybucji na poziomie 11.331 tys. złotych, co stanowi wzrost o 22% w stosunku do okresu styczeń-maj 2023 roku, kiedy to wyniosły one 9.273 tys. złotych.

Dane w tys. PLN

WYSZCZEGÓLNIENIE	I-V 2023	I-V 2024	DYNAMIKA I-V 2024 / I-V 2023
Sprzedaż w nowoczesnym kanale dystrybucji	9 273	11 331	22,19%

## SPRZEDAŻ W NOWOCZESNYM KANALE DYSTRYBUCJI [tys. PLN]



# MIRACULUM

1924

W maju 2024 roku Spółka szacuje przychody ze sprzedaży netto na export na poziomie 697 tys. złotych, co stanowi wzrost o 16% w stosunku do maja 2023 roku, kiedy wyniosły one 600 tys. złotych.

Dane w tys. PLN

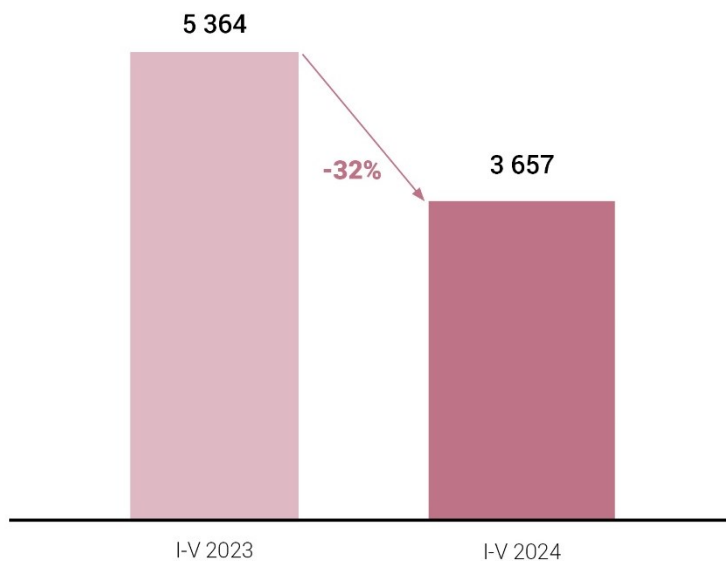
WYSZCZEGÓLNIENIE	V 2023	V 2024	DYNAMIKA V 2024 / V 2023
Sprzedaż na export	600	697	16,17%

Narastająco, w okresie styczeń-maj 2024 roku Spółka szacuje przychody ze sprzedaży netto na export na poziomie 3.657 tys. złotych, co stanowi spadek o 32% w stosunku do okresu styczeń-maj 2023 roku, kiedy to wyniosły one 5.364 tys. złotych.

Dane w tys. PLN

WYSZCZEGÓLNIENIE	I-V 2023	I-V 2024	DYNAMIKA I-V 2024 / I-V 2023
Sprzedaż na export	5 364	3 657	-31,82%

## SPRZEDAŻ NA EXPORT [ tys. PLN ]



# MIRACULUM

1924

Narastająco, w okresie styczeń-maj 2024 roku Spółka szacuje przychody ze sprzedaży netto przez sklep internetowy na poziomie 194 tys. złotych, co stanowi wzrost o 4% w stosunku do okresu styczeń- maj 2023 roku, kiedy to wyniosły one 186 tys. złotych.

Dane w tys. PLN

WYSZCZEGÓLNIENIE	I-V 2023	I-V 2024	DYNAMIKA I-V 2024 / I-V 2023
Sprzedaż przez sklep internetowy	186	194	4,30%

## SPRZEDAŻ PRZEZ SKLEP INTERNETOWY [tys. PLN]

