

Raport miesięczny – Czerwiec 2024

W czerwcu 2024 roku Spółka szacuje przychody ze sprzedaży netto na poziomie 4.538 tys. złotych, co stanowi wzrost o 48% w stosunku do czerwca 2023 roku, kiedy wyniosły one 3.066 tys. złotych.

Dane w tys. PLN

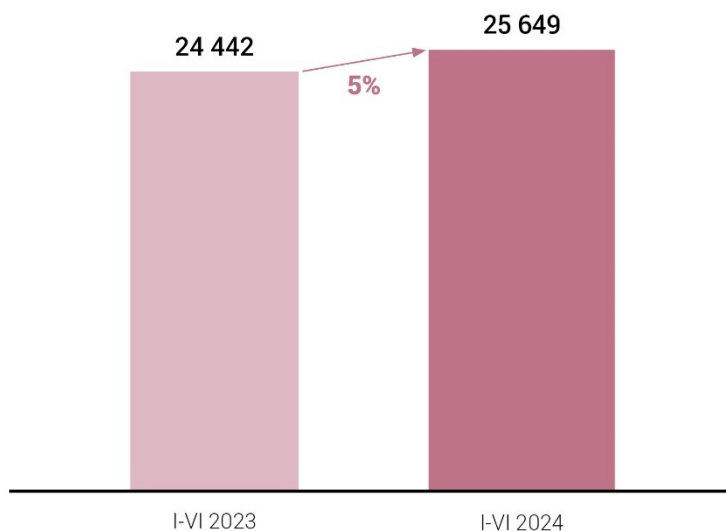
WYSZCZEGÓLNIENIE	VI 2023	VI 2024	DYNAMIKA VI 2024 / VI 2023
Sprzedaż razem	3 066	4 538	48,01%

Narastająco, w okresie styczeń-czerwiec 2024 roku Spółka szacuje przychody ze sprzedaży netto na poziomie 25.649 tys. złotych, co stanowi wzrost o 5% w stosunku do okresu styczeń-czerwiec 2023 roku, kiedy to wyniosły one 24.442 tys. złotych.

Dane w tys. PLN

WYSZCZEGÓLNIENIE	I-VI 2023	I-VI 2024	DYNAMIKA I-VI 2024 / I-VI 2023
Sprzedaż razem	24 442	25 649	4,94%

SPRZEDAŻ [tys. PLN]



MIRACULUM

1924

W czerwcu 2024 roku Spółka szacuje przychody ze sprzedaży netto w nowoczesnym kanale dystrybucji na poziomie 2.402 tys. złotych, co stanowi wzrost o 101% w stosunku do czerwca 2023 roku, kiedy wyniosły one 1.197 tys. złotych.

Dane w tys. PLN

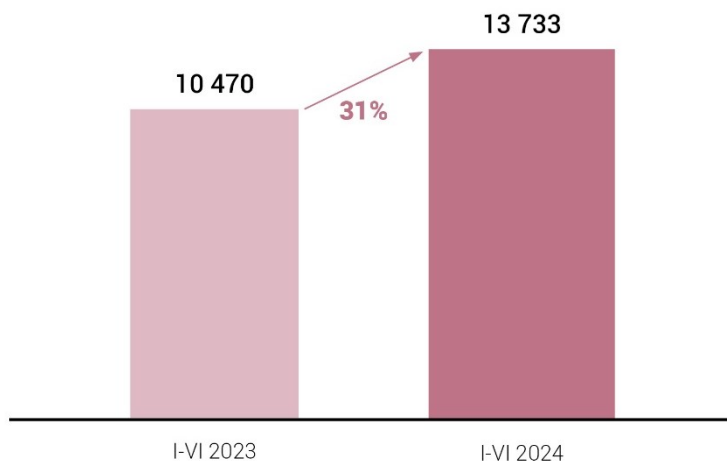
WYSZCZEGÓLNIENIE	VI 2023	VI 2024	DYNAMIKA VI 2024 / VI 2023
Sprzedaż w nowoczesnym kanale dystrybucji	1 197	2 402	100,67%

Narastająco, w okresie styczeń-czerwiec 2024 roku Spółka szacuje przychody ze sprzedaży netto w nowoczesnym kanale dystrybucji na poziomie 13.733 tys. złotych, co stanowi wzrost o 31% w stosunku do okresu styczeń-czerwiec 2023 roku, kiedy to wyniosły one 10.470 tys. złotych.

Dane w tys. PLN

WYSZCZEGÓLNIENIE	I-VI 2023	I-VI 2024	DYNAMIKA I-VI 2024 / I-VI 2023
Sprzedaż w nowoczesnym kanale dystrybucji	10 470	13 733	31,17%

SPRZEDAŻ W NOWOCZESNYM KANALE DYSTRYBUCJI [tys. PLN]



MIRACULUM

1924

W czerwcu 2024 roku Spółka szacuje przychody ze sprzedaży netto na export na poziomie 579 tys. złotych, co stanowi wzrost o 0,35% w stosunku do czerwca 2023 roku, kiedy wyniosły one 577 tys. złotych.

Dane w tys. PLN

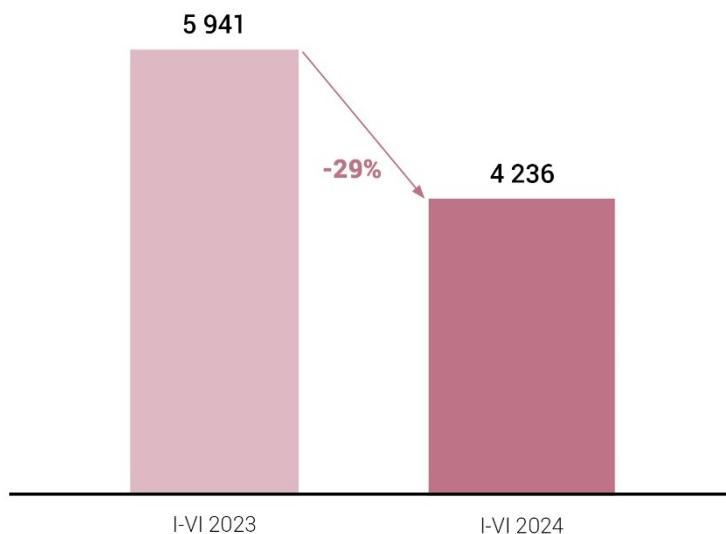
WYSZCZEGÓLNIENIE	VI 2023	VI 2024	DYNAMIKA VI 2024 / VI 2023
Sprzedaż na export	577	579	0,35%

Narastająco, w okresie styczeń-czerwiec 2024 roku Spółka szacuje przychody ze sprzedaży netto na export na poziomie 4.236 tys. złotych, co stanowi spadek o 29% w stosunku do okresu styczeń-czerwiec 2023 roku, kiedy to wyniosły one 5.941 tys. złotych.

Dane w tys. PLN

WYSZCZEGÓLNIENIE	I-VI 2023	I-VI 2024	DYNAMIKA I-VI 2024 / I-VI 2023
Sprzedaż na export	5 941	4 236	-28,70%

SPRZEDAŻ NA EXPORT [tys. PLN]



MIRACULUM

1924

Narastająco, w okresie styczeń-czerwiec 2024 roku Spółka szacuje przychody ze sprzedaży netto przez sklep internetowy na poziomie 230 tys. złotych, co stanowi wzrost o 3% w stosunku do okresu styczeń-czerwiec 2023 roku, kiedy to wyniosły one 223 tys. złotych.

SPRZEDAŻ PRZEZ SKLEP INTERNETOWY [tys. PLN]

