

KOMUNIKAT PRASOWY 31 LIPCA 2024 R.

Sprawozdanie kwartalne z działalności – czerwiec 2024 r.

PRZEGLĄD NAJWAŻNIEJSZYCH WYDARZEŃ

- W lipcu 2024 r. po renegocjacji przeprowadzonych z Greenfields Exploration Pty Ltd (**Greenfields**), GreenX Metals Ltd (**GreenX** lub **Spółka**) zawarła zmienioną umowę na nabycie do 100% udziałów w projekcie obejmującym złożę złota Eleonore North (**Eleonore North** lub **Projekt**) we wschodniej Grenlandii.
 - Zmienione warunki dają GreenX możliwość zatrzymania Projektu i prowadzenia dalszych prac poszukiwawczych do 31 grudnia 2025 r., przed podjęciem decyzji o kontynuowaniu Projektu.
 - Eleonore North posiada potencjał na występowanie „złoża złota związanego z ograniczoną intruzją” (**RIRGS**), analogicznego do złóż masowych występujących w Kanadzie.
 - Dotychczasowe prace terenowe w ramach Eleonore North skupiają się na określeniu głębokości intruzji na obszarze projektu poprzez rozmieszczenie szeregu węzłów sejsmicznych.
 - Wyniki z węzłów sejsmicznych znacznie zmniejszyły przestrzeń poszukiwań w ramach Eleonore North.
 - Przyszłe prace terenowe będą obecnie ukierunkowane na te miejsca, w których plutony zbliżają się do powierzchni. W środowisku RIRGS, wydłużone plutony o szerokości 1-2 km wyrastające z głębszego batolitu są bardzo korzystnymi celami poszukiwań.
 - GreenX będzie obecnie współpracować z Instytutem Geologii Danii i Grenlandii w Kopenhadze (**GEUS**) w zakresie ewentualnego zlecenia przyspieszonego wykonania zaktualizowanej mapy geologicznej Eleonore North w oparciu o zdjęcia z helikoptera zebrane w 2023 roku.
 - Próbkę zebraną przez GEUS są również dostępne w Kopenhadze w celach kontroli i analizy. Próbkę tę mogą zapewnić nowe regionalne spojrzenie na systemy złóż złota zlokalizowane w północno-wschodniej Grenlandii.
- W listopadzie 2022 r. zakończyła się rozprawa w sprawie roszczenia podniesionego przeciwko Rzeczypospolitej Polskiej na podstawie Traktatu Karty Energetycznej oraz Umowy między Rzeczpospolitą Polską a Australią w sprawie wzajemnego popierania i ochrony inwestycji (**Roszczenie**).
 - Połączona rozprawa arbitrażowa toczyła się przed Trybunałem Arbitrażowym w Londynie zgodnie z Regulaminem Arbitrażowym UNCITRAL.
 - Po zakończeniu rozprawy Trybunał wyda Wyrok (orzeczenie) zgodnie z właściwą procedurą.
 - Roszczenia obejmują odszkodowanie w wysokości 737 mln GBP (1,3 mld AUD/4,0 mld PLN) z tytułu oszacowanej wartości utraconych korzyści oraz poniesionych przez GreenX szkód związanych z projektami Jan Karski i Dębieńsko, a także odsetki od kwoty odszkodowania.
- Na dzień 30 czerwca 2024 r. saldo środków pieniężnych Spółki wynosiło 7,1 mln AUD i Spółka nie miała zadłużenia.

Spółka GreenX Metals Limited (na giełdzie ASX:GRX, LSE:GRX) (**GreenX** lub **Spółka**) ma przyjemność przedstawić sprawozdanie kwartalne z działalności za okres do 30 czerwca 2024 r. wraz z informacjami dotyczącymi istotnych zdarzeń po dniu sprawozdawczym.

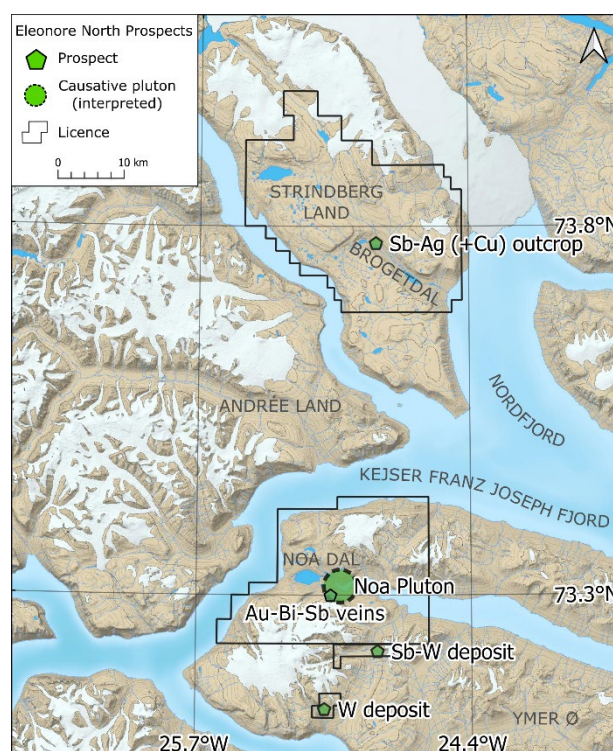
PROJEKT OBEJMUJĄCY ZŁOŻE ZŁOTA ELEONORE NORTH

Projekt poszukiwania złóż złota Eleonore North Gold składa się z dwóch koncesji poszukiwawczych obejmujących obszar 1221 km² w jałowej części północno-wschodniej Grenlandii, około 1000 km na południe od należącego do Spółki projektu ARC (Rysunek 1).

Dwie koncesje poszukiwawcze znajdują się na wyspie Ymer na południu oraz na półwyspie Strindberg Land na północy (Rysunek 2). Głębokie na 300 m fiordy na tym terenie mają około 6 km szerokości. Co roku przepływają przez nie duże kontenerowce, a w okolicy często pojawiają się samoloty. Spółka nie zidentyfikowała żadnych istotnych wyzwań środowiskowych, archeologicznych ani społecznych na tym obszarze.



Rysunek 1: Mapa Grenlandii przedstawiająca obszary koncesyjne GreenX dla projektu ARC i Eleonore North



Rysunek 2: Mapa przedstawiająca obiekty poszukiwawcze i utwory geologiczne na obszarze koncesyjnym Eleonore North

Po zakończeniu kwartału i po renegocjacjach z Greenfields, GreenX nabędzie 100% udziałów w projekcie Eleonore North, na podstawie zmienionej Umowy Opcji. Po wydaniu wymaganej kwoty na uzgodniony program prac poszukiwawczych dla Projektu, GreenX obecnie nabędzie Projekt i przeprowadzi dalsze prace poszukiwawcze przed podjęciem decyzji o kontynuacji Projektu w terminie do 31 grudnia 2025 r.

Wyniki badań sejsmicznych

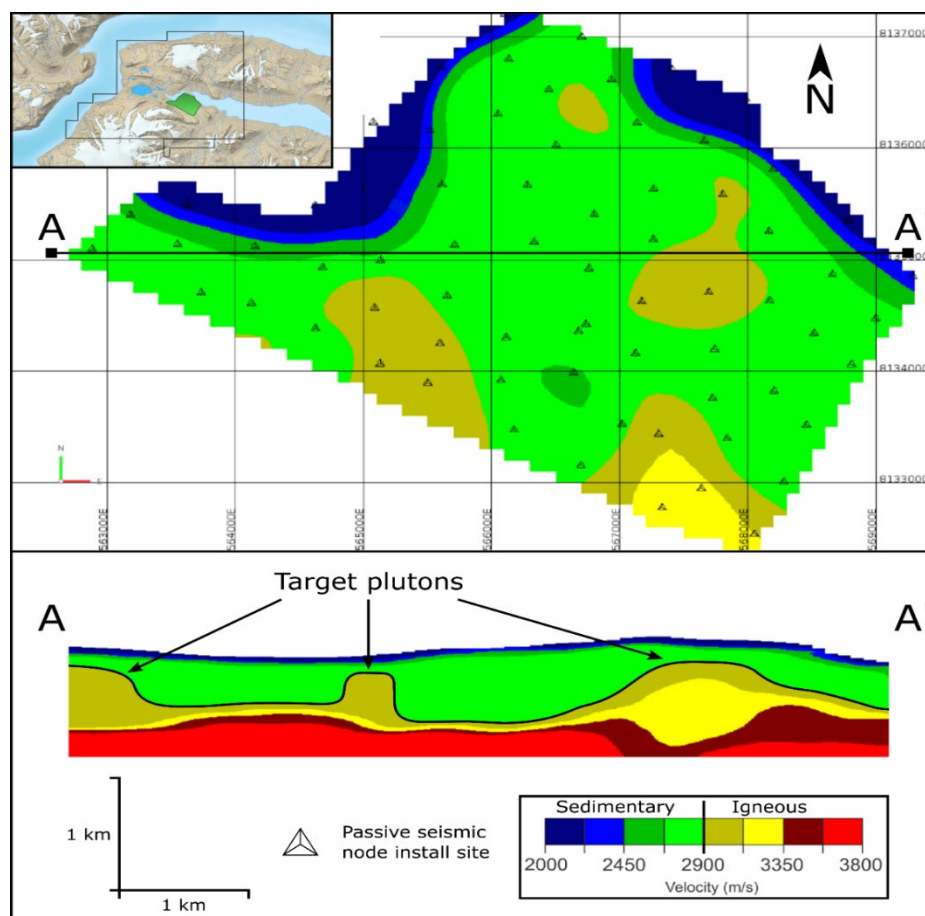
Spółka zleciła przeprowadzenie pasywnych badań sejsmicznych nad celem Noa Pluton na obszarze koncesjonowanym Eleonore North w sezonie prac terenowych 2023 r. Pasywne badania sejsmiczne wykorzystują odgłosy otoczenia generowane przez przyrodę, a nie aktywne źródła hałasu. Naturalne źródła hałasu obejmują fale rozbijające się w oceanie lub skrzypienie lodowców, podczas gdy aktywne źródła hałasu obejmują wibracje ciężarówek lub

fale generowane przez materiały wybuchowe. Pasywne badania sejsmiczne z hałasem otoczenia mają zatem znacznie mniejszy wpływ na środowisko.

Prace terenowe zostały wykonane przez Greenfields we współpracy z Instytutem Sejsmologii Górniczej (IMS). Eleonore North jest obszarem perspektywicznym dla RIRGS, podobnym do złóż Fort Knox oraz Dublin Gulch/Eagle Gold. Złoża typu RIRGS zawierają kontrolowane strukturalnie złoto w plutonach, a także w otaczających je aureolach hornfelsowych. Celem badania w Eleonore North było zidentyfikowanie plutonów, które nie są widoczne na powierzchni (ślepe) w obszarze docelowym.

Dane zebrane z pasywnych węzłów sejsmicznych zostały przetworzone przez IMS. Jak pokazano na poniższym koncepcyjnym modelu prędkości 3D, w obszarze docelowym może znajdować się wiele niewidocznych na powierzchni (ślepych) plutonów (Rysunek 3). Chociaż na obszarze Noa Dal wykonano już mapę hornfelsów, plutony sprawcze nie zostały jeszcze zidentyfikowane. Mapowanie Noa Dal wykonano tylko w skali 1:250 000, możliwe więc jest, że w szczegółowym mapowaniu zidentyfikowane zostaną plutony obecnie nieznanne. Bardziej prawdopodobne jest jednak, że plutony sprawcze są ukryte pod powierzchnią (jak pokazano na przekroju na Rysunku 3).

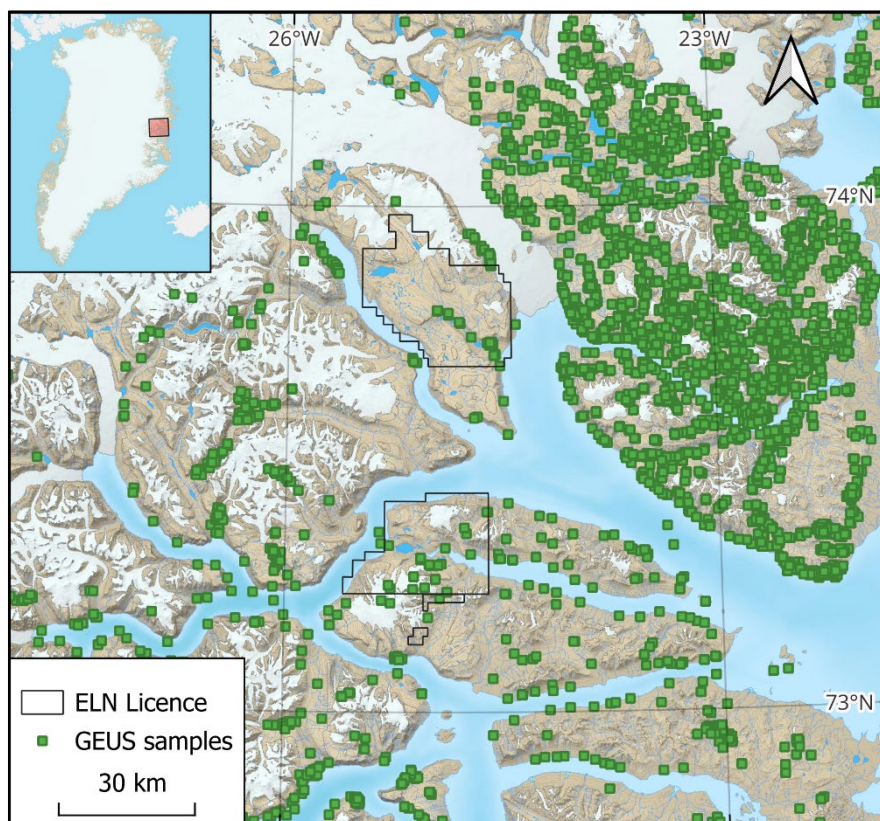
Wyniki pasywnego badania sejsmicznego z 2023 r. znacznie ograniczyły przestrzeń poszukiwań w ramach Eleonore North. Przyszłe prace terenowe będą ukierunkowane na te miejsca, w których plutony zbliżają się do powierzchni. W środowisku RIRGS, wydłużone plutony o szerokości 1-2 km wyrastające z głębszego batolitu są bardzo korzystnymi celami poszukiwań.



Rysunek 3: Koncepcyjny pasywny model sejsmiczny z obszaru docelowego Noa Dal sporządzony przez IMS, z interpretacją GreenX docelowych plutonów. Wstawka pokazuje lokalizację badania na obszarze Noa Dal. Wartości prędkości powyżej 2900 m/s uważane są za materiał wulkaniczny. Sekcja A-A' przedstawia trzy potencjalne plutony rozciągające się w górę w kierunku powierzchni.

Działania planowane w 2024 r.

GreenX ponownie współpracuje z GEUS. Przez ostatnie dwa lata, GEUS prowadziła prace terenowe w regionie otaczającym obszar koncesjonowany Eleonore North. GEUS prowadzi wieloletni projekt mający na celu aktualizację map geologicznych do wyższego poziomu szczegółowości. Prace te prowadzone są głównie w oparciu o tradycyjne mapowanie terenowe, zbieranie próbek i fotografie wykonane z helikoptera. W oparciu o wcześniejsze rozmowy z GEUS, istnieje możliwość zlecenia GEUS przyspieszonego wykonania zaktualizowanej mapy geologicznej Eleonore North w oparciu o zdjęcia z helikoptera zebrane w 2023 roku. Próbki zebrane przez GEUS są również dostępne w Kopenhadze w celach kontroli i analizy. Próbki te mogą zapewnić nowe regionalne spojrzenie na systemy złóż złota zlokalizowane w północno-wschodniej Grenlandii.



Rysunek 4: Mapa przedstawiająca regionalne próbki historyczne zebrane przez GEUS jako publicznie dostępne w GEUS, z których podzbiór dostępny jest do wglądu.

PROJEKT ARCTIC RIFT COPPER

Projekt ARC jest wspólnym przedsięwzięciem poszukiwawczym spółek GreenX i Greenfields. W ramach struktury earn-in GreenX może uzyskać do 80% udziału w ARC; Spółka obecnie czeka na ostateczną rejestrację niezbędną do uzyskania pierwotnego udziału 51% w projekcie. Celem projektu jest poszukiwanie miedzi występującej na dużą skalę w różnorodnych lokalizacjach na obszarze o powierzchni 5774 km² objętym specjalną koncesją poszukiwawczą, zlokalizowanym we wschodniej części Północnej Grenlandii. Obszar ten był dotąd niedostatecznie zbadany, ale jest perspektywiczny w kontekście wydobywania miedzi, stanowiąc część nowo odkrytej prowincji metalogenicznej o nazwie Kiffaanngissuseq.

Wyniki prac ogłoszone w ubiegłym roku wskazują na wysoki poziom odkrytej już wcześniej mineralizacji siarczku miedzi oraz szerszą mineralizację miedzi w strefach uskoku Black Earth i przyległych do nich obszarów piaskowca. Zweryfikowana również została dokładna lokalizacja

występowania szczelinowej miedzi rodzimej na objętym poszukiwaniami obszarze Neergaard Dal.

Spółka obecnie jest na etapie analizy dalszych możliwości teledetekcji dla Projektu ARC, których celem będzie uzupełnienie posiadanej już wiedzy o mineralizacji siarczku miedzi, a także udoskonalenie planów dla następnego programu poszukiwawczego.

SPÓR Z POLSKIM RZĄDEM

W listopadzie 2022 r. Spółka poinformowała o zakończeniu postępowania w sprawie Roszczenia przeciwko Rzeczypospolitej Polskiej na podstawie Traktatu Karty Energetycznej (**TKE**) oraz Dwustronnej Umowy Inwestycyjnej Australia-Polska (**BIT**) (łącznie: **Traktaty**). Rozprawa odbyła się w Londynie i trwała dwa tygodnie.

Po zakończeniu rozprawy Trybunał wyda Wyrok (postanowienie) zgodnie z właściwą procedurą, przy czym nie został jeszcze wskazany konkretny termin, kiedy to nastąpi.

Zgodnie z poprzednimi komunikatami, zarówno postępowanie arbitrażowe jak i rozprawa dotycząca Roszczenia podlegają obowiązkowi zachowania poufności.

Szczegółowe informacje dotyczące Roszczenia

Spółka dochodzi Roszczenia przeciwko Rzeczypospolitej Polskiej w oparciu o ustalone i egzekwowalne ramy prawne, przy czym GreenX i Polska zgodziły się na zastosowanie w tym postępowaniu zasad **UNCITRAL**. Postępowanie arbitrażowe rozpatrywane jest przez Stały Sąd Arbitrażowy w Hadze.

Etap rozprawy dowodowej przed Trybunałem Arbitrażowym został zamknięty. Po zakończeniu rozprawy Trybunał Arbitrażowy wyda Wyrok zgodnie z właściwą procedurą. Nie został wskazany termin wydania Wyroku. Spółka złożyła przeciwko Polsce pozew o odszkodowanie w kwocie 737 mln GBP (1,3 mld AUD/4,0 mld PLN), które obejmuje wycenę poniesionych szkód i utraconych przez GreenX korzyści związanych z kopalniami JKM i Dębieńsko, a także naliczone od kwot odszkodowania odsetki. Roszczenie odszkodowawcze zostało wycenione przez niezależnych zewnętrznych ekspertów ds. wyceny roszczeń wynajętych przez spółkę GreenX specjalnie dla celów Roszczenia.

W lutym 2019 r. GreenX formalnie powiadomiła Rząd RP, że istnieje spór inwestycyjny między spółką GreenX a Rządem RP. W zawiadomieniu GreenX wezwała Rząd RP do niezwłocznego podjęcia negocjacji w celu polubownego rozwiązania sporu i wskazała na prawo GreenX do poddania sporu międzynarodowemu arbitrażowi w przypadku, gdyby spór nie został rozwiązany polubownie.

W lipcu 2020 r. Spółka ogłosiła, że zawarła Umowę w Sprawie Finansowania Sporów Sądowego (LFA) na kwotę 12,3 mln USD z LCM. 10,7 mln USD z powyższego kredytu wykorzystano na pokrycie kosztów prawnych, sądowych i kosztów ekspertyz zewnętrznych oraz określonych kosztów operacyjnych związanych z Roszczeniem. Spółka nie przewiduje dalszych istotnych wypłat w związku z toczącym się postępowaniem przed Trybunałem na podstawie BIT oraz TKE. LFA jest kredytem o ograniczonym regresie zawartym z LCM na zasadzie „brak wygranej – brak wynagrodzenia”.

We wrześniu 2020 r. GreenX ogłosiła, że doprowadziła do formalnego wszczęcia postępowania w sprawie Roszczenia poprzez doręczenie zawiadomienia o arbitrażu przeciwko Rzeczypospolitej Polskiej. W czerwcu 2021 r. GreenX ogłosiła, że złożyła Pozew w postępowaniu arbitrażowym BIT obejmującym pierwsze oszacowane roszczenie odszkodowawcze. Replika Spółki, która była jej ostatnim istotnym wystąpieniem w ramach postępowania arbitrażowego BIT, została złożona w lipcu 2021 r. W replice zawarte są odpowiedzi na różne kwestie

podniesione przez Polskę w odpowiedzi na pozew. Replika zawiera również zaktualizowaną wycenę roszczeń odszkodowawczych w oparciu o przedstawioną przez Polskę odpowiedź na pozew.

W sporze GreenX zarzuca, że Rzeczpospolita Polska naruszyła swoje zobowiązania wynikające z obowiązujących Traktatów poprzez działania mające na celu zablokowanie rozwoju należących do Spółki projektów Jan Karski i Dębieńsko w Polsce, co skutecznie pozbawiło GreenX całej wartości inwestycji dokonanej przez Spółkę w Polsce.

Spór inwestycyjny GreenX z Rzeczpospolitą Polską nie jest wyjątkiem, przy czym międzynarodowe media szeroko informują, że środowisko polityczne i klimat inwestycyjny w Polsce uległy pogorszeniu od czasu zmiany rządu w 2015 r. Efektem tego jest rosnąca liczba międzynarodowych roszczeń arbitrażowych kierowanych przeciwko Polsce.

OBSZAR KORPORACYJNY

W dniu 30 czerwca 2024 GreenX dysponował środkami pieniężnymi w wysokości 7,1 mln AUD, dzięki czemu ma silną pozycję finansową pozwalającą na kontynuowanie działań poszukiwawczych na Grenlandii oraz poszukiwanie dodatkowych możliwości rozwoju działalności w sektorze zasobów naturalnych, uzupełniających prowadzone obecnie projekty.

ZAPYTANIA PROSIMY KIEROWAĆ DO:

Ben Stoikovich
Dyrektor Generalny
Tel: +44 207 478 3900

Sapan Ghai
Rozwój działalności
Tel: +44 207 478 3900

– KONIEC KOMUNIKATU –

Stwierdzenia dotyczące przyszłości

Niniejszy komunikat prasowy może zawierać stwierdzenia odnoszące się do przyszłości. Takie stwierdzenia odnoszące się do przyszłości są oparte na oczekiwaniach i przekonaniach GreenX dotyczących przyszłych wydarzeń. Stwierdzenia dotyczące przyszłości są obarczone ryzykiem, niepewnością i innymi czynnikami, z których wiele leży poza kontrolą GreenX, w wyniku czego rzeczywiste wyniki będą istotnie odbiegać od tych stwierdzeń. GreenX nie zobowiązuje się do późniejszej aktualizacji ani korekty stwierdzeń dotyczących przyszłości zawartych w niniejszym dokumencie celem odzwierciedlenia okoliczności lub wydarzeń, które wystąpiły po dniu sporządzenia niniejszego dokumentu.

Oświadczenie uprawnionych osób

Zawarte w tym sprawozdaniu informacje dotyczące wyników eksploracji pochodzą z ogłoszenia ASX z dnia 15 lipca 2024 r., dostępnego na stronie www.greenxmetals.com.

GreenX potwierdza, że: a) nie ma świadomości żadnych nowych informacji lub danych, które miałyby istotny wpływ na informacje zawarte w tym ogłoszeniu, oraz b) wszystkie istotne założenia i parametry techniczne, na których opiera się treść tego ogłoszenia dalej obowiązują i nie zaszły w nich istotne zmiany; c) forma i kontekst prezentacji ustaleń Osób Kompetentnych nie zmieniły się w istotny sposób względem treści ogłoszenia.

Niniejsze ogłoszenie zostało zatwierdzone do publikacji przez Bena Stoikovicha pełniącego funkcję Dyrektora Generalnego Spółki (CEO).

Informacje zawarte w tym ogłoszeniu uznawane są przez Spółkę za informacje poufne w rozumieniu Rozporządzenia (EU) nr 596/2014 w sprawie nadużyć na rynku z 2018 r. („MAR”). Po publikacji powyższe informacje poufne uznaje się za dostępne w domenie publicznej.

ZAŁĄCZNIK 1: INFORMACJE O PRAWACH DO UŻYTKOWANIA

Na dzień 30 czerwca 2024 r. Spółka posiada następujące prawa do użytkowania:

Lokalizacja	Prawo do użytkowania	Udział procentowy Odsetki	Status	Rodzaj prawa do użytkowania
Grenlandia	Projekt Arctic Rift Copper (koncesja nr 2021-07 MEL-S)	51 ¹	Przyznana	Koncesja poszukiwawcza
Grenlandia	Projekt obejmujący złoża złota Eleonore North (koncesje nr 2018-19 i 2023-39)	- ²	Przyznana	Koncesja poszukiwawcza
Jan Karski, Polska	Lokalizacja obszaru kopalni Jan Karski (K-4-5, K6-7, K-8 i K-9) ²	- ³	W sporze ³	Wyłączne prawo do ubiegania się o koncesję na wydobycie ³
Dębieńsko, Polska	Dębieńsko 1	- ³	W sporze ³	Wydobycie ³

Uwagi:

- ¹ W październiku 2021 Spółka ogłosiła zawarcie umowy earn-in (EIA) z Greenfields w celu nabycia do 80% udziałów w projekcie ARC. Po spełnieniu warunku wydatków wymaganego do uzyskania początkowych 51% udziałów, Spółka oczekuje na ostateczną rejestrację swojego udziału w projekcie.
- ² W lipcu 2024 Spółka ogłosiła zawarcie z Greenfields zmienionej Umowy Opcji na nabycie 100% projektu Eleonore North. Na dzień tego ogłoszenia przeniesienie koncesji na GreenX było w toku.
- ³ W 2021 roku GreenX wystąpiła z formalnymi roszczeniami w ramach międzynarodowego arbitrażu przeciwko Rzeczypospolitej Polskiej na podstawie zarówno Traktatu Karty Energetycznej jak i BIT. Spółka GreenX twierdzi, że Rzeczpospolita Polska naruszyła swoje zobowiązania wynikające z Traktatów poprzez działania mające na celu zablokowanie rozwoju należących do Spółki projektów Jan Karski i Dębieńsko w Polsce. Zob. omówienie Roszczenia powyżej. Spółka otrzymała od odpowiednich polskich władz zawiadomienie o wygaśnięciu koncesji na wydobycie dla Dębieńska.

ZAŁĄCZNIK 2: PŁATNOŚCI NA RZECZ PODMIOTÓW POWIĄZANYCH

W kwartale zakończonym 30 czerwca 2024 r. Spółka dokonała płatności w wysokości 256 000 AUD na rzecz podmiotów powiązanych i ich jednostek stowarzyszonych. Płatności te dotyczą ustaleń dotyczących wynagrodzeń (dla członków kierownictwa, konsultantów oraz na świadczenia emerytalne w wysokości 181 000 AUD), a także zapewnienia obsługi biurowej, kancelaryjnej i administracyjnej (75 000 AUD).

ZAŁĄCZNIK 3: NAKŁADY NA POSZUKIWANIE I WYDOBYCIE ZASOBÓW MINERALNYCH

W kwartale zakończonym 30 czerwca 2024 r. Spółka dokonała następujących płatności w związku z działalnością poszukiwawczą:

Działanie	w tys. AUD
Grenlandia (ARC i Eleonore North)	
Zarządzanie projektem	190
Koszty transportu (w tym sprzętu i paliwa)	42
Pozostałe (materiały do badań terenowych, zdjęcia satelitarne itp.)	10
Suma przedstawiona w Załączniku 5B (pkt 1.2(a) i 2.1(d))	242

W kwartale zakończonym 30 czerwca 2024 r. nie prowadzono żadnej działalności wydobywczej ani produkcyjnej, w związku z czym nie zostały poniesione żadne koszty związane z tego rodzaju działalnością.

Załącznik 5B

Kwartalny rachunek przepływów pieniężnych podmiotu prowadzącego poszukiwania górnicze i podmiotu poszukującego złóż ropy naftowej i gazu ziemnego

Nazwa podmiotu

GreenX Metals Limited

Australijski numer przedsiębiorstwa (ABN)

23 008 677 852

Zakończony kwartał („bieżący kwartał”)

30 czerwca 2024

Skonsolidowane sprawozdanie z przepływów pieniężnych	Bieżący kwartał '000 AUD	Narastająco od początku roku (12 miesięcy) '000 AUD
1. Przepływy pieniężne z działalności operacyjnej		
1.1 Wpływy od klientów	-	-
1.2 Płatności z tytułu:		
(a) poszukiwania i oceny	(41)	(81)
(b) rozwoju	-	-
(c) produkcji	-	-
(d) kosztów personelu	(395)	(1 641)
(e) kosztów administracyjnych i korporacyjnych	(53)	(1 157)
1.3 Otrzymane dywidendy (zob. nota 3)	-	-
1.4 Otrzymane odsetki	94	454
1.5 Zapłacone odsetki i inne koszty finansowe	-	-
1.6 Zapłacony podatek dochodowy	-	-
1.7 Dotacje rządowe i zachęty podatkowe	-	-
1.8 Pozostałe (proszę podać szczegóły, jeżeli są istotne)		
(a) Rozwój biznesu	(84)	(395)
(b) Wynajem nieruchomości i sprzedaż gazu	-	10
(c) Koszty związane z postępowaniem arbitrażowym	-	(182)
(d) Pozwolenie na użytkowanie	(225)	(845)
1.9 Środki pieniężne netto / (wykorzystane w) działalności operacyjnej	(704)	(3 837)

Kwartalny rachunek przepływów pieniężnych podmiotu prowadzącego poszukiwania górnicze i podmiotu poszukującego złóż ropy naftowej i gazu ziemnego

Skonsolidowane sprawozdanie z przepływów pieniężnych	Bieżący kwartał '000 AUD	Narastająco od początku roku (12 miesięcy) '000 AUD
2. Przepływy pieniężne z działalności inwestycyjnej		
2.1 Płatności w celu nabycia lub z tytułu:		
(a) podmiotów	-	-
(b) praw użytkowania	-	-
(c) rzeczowych aktywów trwałych	(2)	(4)
(d) poszukiwania i oceny	(201)	(1 639)
(e) inwestycji	-	-
(f) pozostałych aktywów trwałych	-	-
2.2 Wpływy z tytułu zbycia:		
(a) podmiotów	-	-
(b) praw użytkowania	-	-
(c) rzeczowych aktywów trwałych	-	-
(d) inwestycji	-	-
(e) pozostałych aktywów trwałych	-	-
2.3 Przepływy pieniężne z tytułu pożyczek dla innych podmiotów	-	-
2.4 Otrzymane dywidendy (zob. nota 3)	-	-
2.5 Pozostałe (proszę podać szczegóły, jeżeli są istotne)	-	-
2.6 Środki pieniężne netto z / (wykorzystane w) działalności inwestycyjnej	(203)	(1 643)
3. Przepływy pieniężne z działalności finansowej		
3.1 Wpływy z emisji kapitałowych papierów wartościowych (z wyłączeniem zamiennych dłużnych papierów wartościowych)	-	4 164
3.2 Wpływy z tytułu emisji zamiennych dłużnych papierów wartościowych	-	-
3.3 Wpływy z realizacji opcji	-	-
3.4 Koszty transakcyjne związane z emisją kapitałowych papierów wartościowych lub zamiennych dłużnych papierów wartościowych	(12)	(189)
3.5 Wpływy z tytułu kredytów i pożyczek	-	-
3.6 Spłata kredytów i pożyczek	-	-
3.7 Koszty transakcyjne związane z kredytami i pożyczkami	-	-

Kwartalny rachunek przepływów pieniężnych podmiotu prowadzącego poszukiwania górnictwa i podmiotu poszukującego złóż ropy naftowej i gazu ziemnego

Skonsolidowane sprawozdanie z przepływów pieniężnych		Bieżący kwartał '000 AUD	Narastająco od początku roku (12 miesięcy) '000 AUD
3.8	Wyplacone dywidendy	-	-
3.9	Pozostałe (proszę podać szczegóły, jeżeli są istotne)	-	-
3.10	Środki pieniężne netto z / (wykorzystane w) działalności finansowej	(12)	3 975

4. Zwiększenie/(zmniejszenie) netto stanu środków pieniężnych i ich ekwiwalentów za okres			
4.1	Środki pieniężne i ich ekwiwalenty na początek okresu	8 087	8 674
4.2	Środki pieniężne netto z / (wykorzystane w) działalności operacyjnej (pozycja 1.9 powyżej)	(704)	(3 837)
4.3	Środki pieniężne netto z / (wykorzystane w) działalności inwestycyjnej (pozycja 2.6 powyżej)	(203)	(1 643)
4.4	Środki pieniężne netto z / (wykorzystane w) działalności finansowej (pozycja 3.10 powyżej)	(12)	3 975
4.5	Wpływ zmian kursów walut na posiadane środki pieniężne	(5)	(6)
4.6	Środki pieniężne i ich ekwiwalenty na koniec okresu	7 163	7 163

5. Uzgodnienie stanu środków pieniężnych i ich ekwiwalentów na koniec kwartału (wykazanych w skonsolidowanym sprawozdaniu z przepływów pieniężnych) do odpowiednich pozycji sprawozdania finansowego		Bieżący kwartał '000 AUD	Poprzedni kwartał '000 AUD
5.1	Salda bankowe	3 163	2 087
5.2	Depozyty na żądanie	4 000	6 000
5.3	Kredyty w rachunku bieżącym	-	-
5.4	Pozostałe (proszę podać szczegóły)	-	-
5.5	Środki pieniężne i ich ekwiwalenty na koniec kwartału (powinny być równe pozycja 4.6 powyżej)	7 163	8 087

Kwartalny rachunek przepływów pieniężnych podmiotu prowadzącego poszukiwania górnicze i podmiotu poszukującego złóż ropy naftowej i gazu ziemnego

6.	Płatności na rzecz jednostek powiązanych z podmiotem oraz ich jednostek stowarzyszonych	Bieżący kwartał '000 AUD
6.1	Łączna kwota płatności na rzecz jednostek powiązanych i ich jednostek stowarzyszonych ujęta w pozycja 1	(256)
6.2	Łączna kwota płatności na rzecz jednostek powiązanych i ich jednostek stowarzyszonych ujęta w pozycja 2	-

Uwaga: jeżeli w pozycji 6.1 lub 6.2 wykazane są jakiegokolwiek kwoty, kwartalne sprawozdanie z działalności musi zawierać opis i wyjaśnienie takich płatności.

7.	Instrumenty finansowania	Całkowita kwota instrumentu na koniec kwartału '000 AUD	Kwota wykorzystana na koniec kwartału '000 AUD
	<i>Uwaga: termin „instrument” obejmuje wszelkie formy finansowania dostępne dla podmiotu. Dodać noty, jeśli jest to konieczne dla zrozumienia źródeł finansowania dostępnych dla podmiotu.</i>		
7.1	Kredyty i pożyczki	18 437*	16 038
7.2	Umowy kredytowe stand-by	-	-
7.3	Pozostałe (proszę określić)	-	-
7.4	Razem instrumenty finansowe	18 437*	16 038
7.5	Niewykorzystane instrumenty finansowe dostępne na koniec kwartału		2 399
7.6	<p>W poniższym polu należy zamieścić opis każdego z powyższych instrumentów, w tym informacje o wierzycielu, stopie procentowej, terminie zapadalności oraz o tym, czy instrument jest zabezpieczony czy niezabezpieczony. Jeżeli zostały zawarte jakiegokolwiek dodatkowe umowy finansowania lub proponuje się ich zawarcie po zakończeniu kwartału, należy załączyć notę zawierającą szczegółowe informacje o tych umowach.</p> <p>W dniu 30 czerwca 2020 r. Spółka zawarła z LCM Funding UK Limited, spółką zależną od Litigation Capital Management Limited (LCM), Umowę o finansowanie postępowania (ang. Litigation Funding Agreement, LFA) na kwotę 12,3 mln USD (obecnie o wartości 18,4 mln AUD w związku z umocnieniem się dolara australijskiego w stosunku do dolara amerykańskiego) w celu dochodzenia roszczeń odszkodowawczych w związku ze sporem inwestycyjnym pomiędzy Prairie a Rządem Rzeczypospolitej Polskiej, który powstał w wyniku podjęcia przez Polskę określonych środków z naruszeniem postanowień Traktatu Karty Energetycznej oraz Dwustronnej Umowy Inwestycyjnej (BIT) pomiędzy Australią a Polską. LCM zapewni do 12,3 mln USD (~18,4 mln AUD), denominowanych w USD, w formie finansowania z ograniczonym regresem, które będzie podlegało zwrotowi do LCM w przypadku uznania roszczenia lub rozstrzygnięcia Sporu, skutkującego odzyskaniem jakichkolwiek środków pieniężnych. Jeżeli nie dojdzie do zawarcia ugody lub przyznania odszkodowania, wówczas LCM nie jest uprawniona do otrzymania spłaty finansowania. W zamian za udzielenie finansowania, LCM będzie uprawniona do otrzymania zwrotu wszelkich pobranych środków powiększonych o kwotę równą od dwu- do pięciokrotności sumy wszelkich środków pobranych z finansowania w ciągu pierwszych pięciu lat, w zależności od okresu, w którym środki pozostały pobrane, a następnie oprocentowania w wysokości 30% po piątym roku, aż do otrzymania płatności z tytułu odszkodowania.</p>		

Kwartalny rachunek przepływów pieniężnych podmiotu prowadzącego poszukiwania górnicze i podmiotu poszukującego złóż ropy naftowej i gazu ziemnego

8.	Szacowane środki pieniężne dostępne w przyszłej działalności operacyjnej	'000 AUD
8.1	Środki pieniężne netto z / (wykorzystane w) działalności operacyjnej (pozycja 1.9)	(704)
8.2	(Płatności z tytułu poszukiwania i oceny zasobów sklasyfikowane jako działalność inwestycyjna) (pozycja 2.1(d))	(201)
8.3	Odpowiednie rozchody ogółem (pozycja 8.1 + pozycja 8.2)	(905)
8.4	Środki pieniężne i ich ekwiwalenty na koniec kwartału (pozycja 4.6)	7 163
8.5	Niewykorzystane instrumenty finansowe dostępne na koniec kwartału (pozycja 7.5)	2 399
8.6	Dostępne środki finansowe ogółem (pozycja 8.4 + pozycja 8.5)	9 562
8.7	Szacunkowa liczba dostępnych kwartałów finansowania (pozycja 8.6 podzielona przez pozycja 8.3)	>10
<i>Uwaga: jeżeli podmiot wykazał dodatnie odpowiednie rozchody (tj. wpływy pieniężne netto) w pozycji 8.3, w pozycji 8.7 należy wpisać „nie dotyczy”. W przeciwnym razie w pozycji 8.7 należy podać szacunkową liczbę dostępnych kwartałów finansowania.</i>		
8.8	Jeżeli w pozycji 8.7 wpisano mniej niż 2 kwartały, należy udzielić odpowiedzi na poniższe pytania:	
8.8.1	Czy podmiot oczekuje, że będzie utrzymywał obecny poziom przepływów pieniężnych netto z działalności operacyjnej przez dłuższy czas, a jeśli nie, to dlaczego?	
	Odpowiedź: Nie dotyczy	
8.8.2	Czy podmiot podjął lub proponuje podjęcie jakichkolwiek kroków w celu pozyskania dalszych środków pieniężnych na finansowanie swojej działalności, a jeśli tak, to jakie są to kroki i jakie jest prawdopodobieństwo, że zakończą się one powodzeniem?	
	Odpowiedź: Nie dotyczy	
8.8.3	Czy podmiot zakłada, że będzie w stanie kontynuować swoją działalność i realizować cele biznesowe, a jeśli tak, to na jakiej podstawie?	
	Odpowiedź: Nie dotyczy	
<i>Uwaga: jeżeli w pozycji 8.7 wpisano mniej niż 2 kwartały, należy odpowiedzieć na wszystkie powyższe pytania 8.8.1, 8.8.2 i 8.8.3.</i>		

Oświadczenie o zgodności

- 1 Niniejsze sprawozdanie zostało sporządzone zgodnie ze standardami i zasadami rachunkowości, które są zgodne z Przepisem dotyczącym notowań 19.11A.
- 2 Niniejsze sprawozdanie przedstawia prawdziwy i rzetelny obraz ujawnionych w nim kwestii.

Data: 31 lipca 2024

Zatwierdzone przez: Sekretarza Spółki
(Nazwa organu lub pracownika upoważniającego do udostępnienia – zob. Nota 4)

Noty

1. Niniejszy kwartalny rachunek przepływów pieniężnych oraz towarzyszące mu sprawozdanie z działalności stanowią podstawę do informowania rynku o działalności podmiotu w minionym kwartale, sposobie jego finansowania oraz wpływie

Kwartałny rachunek przepływów pieniężnych podmiotu prowadzącego poszukiwania górnicze i podmiotu poszukującego złóż ropy naftowej i gazu ziemnego

tego faktu na poziom płynności. Zachęca się podmiot, który pragnie ujawnić dodatkowe informacje, wykraczające poza minimum wymagane przez Przepisy dotyczące notowań, aby to uczynił.

2. Jeżeli niniejszy kwartałny rachunek przepływów pieniężnych został sporządzony zgodnie z Australijskimi Standardami Rachunkowości, definicje i postanowienia *AASB 6: Poszukiwanie i ocena zasobów mineralnych* oraz *AASB 107: Sprawozdanie z przepływów pieniężnych* ma zastosowanie do niniejszego rachunku. Jeżeli niniejszy kwartałny rachunek przepływów pieniężnych został sporządzony zgodnie z innymi standardami rachunkowości uzgodnionymi przez ASX zgodnie z Przepisami dotyczącymi notowań 19.11A, do niniejszego rachunku mają zastosowanie odpowiednie równoważne standardy.
3. Otrzymane dywidendy można zaliczyć do przepływów pieniężnych z działalności operacyjnej albo do przepływów pieniężnych z działalności inwestycyjnej, w zależności od przyjętych przez podmiot zasad rachunkowości.
4. Jeżeli niniejsze sprawozdanie zostało zatwierdzone przez radę dyrektorów do publikacji, w tym miejscu można umieścić informację: „Przez Radę”. Jeśli zostało ono zatwierdzone do publikacji przez komitet rady dyrektorów, w tym miejscu można umieścić informację: „Przez [nazwa komitetu rady dyrektorów – np. komitet ds. audytu i ryzyka]”. Jeżeli zostało ono zatwierdzone do publikacji przez komitet ds. ujawniania informacji, w tym miejscu można umieścić informację: „Przez Komitet ds. Ujawniania Informacji”.
5. Jeżeli niniejsze sprawozdanie zostało zatwierdzone do publikacji przez radę dyrektorów Państwa firmy i chcecie Państwo stwierdzić, że spełniacie wymogi rekomendacji 4.2 *Zasad i Rekomendacji dot. Ładu Korporacyjnego* Rady ds. Ładu Korporacyjnego ASX, rada powinna otrzymać oświadczenie od dyrektora generalnego i dyrektora finansowego, że ich zdaniem dokumentacja finansowa podmiotu była prowadzona prawidłowo, że niniejsze sprawozdanie jest zgodne z odpowiednimi standardami rachunkowości i przedstawia prawdziwy i rzetelny obraz przepływów pieniężnych podmiotu, oraz że ich opinia została sformułowana na podstawie rzetelnego systemu zarządzania ryzykiem i kontroli wewnętrznej, który działa skutecznie.

Załącznik 5B

Kwartalny rachunek przepływów pieniężnych podmiotu prowadzącego poszukiwania górnicze i podmiotu poszukującego złóż ropy naftowej i gazu ziemnego

Nazwa podmiotu

GreenX Metals Limited

Australijski numer przedsiębiorstwa (ABN)

23 008 677 852

Zakończony kwartał („bieżący kwartał”)

30 czerwca 2024

Skonsolidowane sprawozdanie z przepływów pieniężnych	Bieżący kwartał '000 PLN	Narastająco od początku roku (12 miesięcy) '000 PLN
1. Przepływy pieniężne z działalności operacyjnej		
1.1 Wpływy od klientów	-	-
1.2 Płatności z tytułu:		
(a) poszukiwania i oceny	(108)	(215)
(b) rozwoju	-	-
(c) produkcji	-	-
(d) kosztów personelu	(1 044)	(4 361)
(e) kosztów administracyjnych i korporacyjnych	(140)	(3 074)
1.3 Otrzymane dywidendy (zob. nota 3)	-	-
1.4 Otrzymane odsetki	248	1 206
1.5 Zapłacone odsetki i inne koszty finansowe	-	-
1.6 Zapłacony podatek dochodowy	-	-
1.7 Dotacje rządowe i zachęty podatkowe	-	-
1.8 Pozostałe (proszę podać szczegóły, jeżeli są istotne)		
(a) Rozwój biznesu	(222)	(1 050)
(b) Wynajem nieruchomości i sprzedaż gazu	-	27
(c) Koszty związane z postępowaniem arbitrażowym	-	(484)
(d) Pozwolenie na użytkowanie	(594)	(2 245)
1.9 Środki pieniężne netto / (wykorzystane w) działalności operacyjnej	(1 860)	(10 196)

Kwartałny rachunek przepływów pieniężnych podmiotu prowadzącego poszukiwania górnicze i podmiotu poszukującego złóż ropy naftowej i gazu ziemnego

Skonsolidowane sprawozdanie z przepływów pieniężnych	Bieżący kwartał '000 PLN	Narastająco od początku roku (12 miesięcy) '000 PLN
2. Przepływy pieniężne z działalności inwestycyjnej		
2.1 Płatności w celu nabycia lub z tytułu:		
(a) podmiotów	-	-
(b) praw użytkowania	-	-
(c) rzeczowych aktywów trwałych	(5)	(11)
(d) poszukiwania i oceny	(531)	(4 355)
(e) inwestycji	-	-
(f) pozostałych aktywów trwałych	-	-
2.2 Wpływy z tytułu zbycia:		
(a) podmiotów	-	-
(b) praw użytkowania	-	-
(c) rzeczowych aktywów trwałych	-	-
(d) inwestycji	-	-
(e) pozostałych aktywów trwałych	-	-
2.3 Przepływy pieniężne z tytułu pożyczek dla innych podmiotów	-	-
2.4 Otrzymane dywidendy (zob. nota 3)	-	-
2.5 Pozostałe (proszę podać szczegóły, jeżeli są istotne)	-	-
2.6 Środki pieniężne netto z / (wykorzystane w) działalności inwestycyjnej	(536)	(4 366)
3. Przepływy pieniężne z działalności finansowej		
3.1 Wpływy z emisji kapitałowych papierów wartościowych (z wyłączeniem zamiennych dłużnych papierów wartościowych)	-	11 065
3.2 Wpływy z tytułu emisji zamiennych dłużnych papierów wartościowych	-	-
3.3 Wpływy z realizacji opcji	-	-
3.4 Koszty transakcyjne związane z emisją kapitałowych papierów wartościowych lub zamiennych dłużnych papierów wartościowych	(32)	(502)
3.5 Wpływy z tytułu kredytów i pożyczek	-	-
3.6 Spłata kredytów i pożyczek	-	-
3.7 Koszty transakcyjne związane z kredytami i pożyczkami	-	-

Kwartałny rachunek przepływów pieniężnych podmiotu prowadzącego poszukiwania górnicze i podmiotu poszukującego złóż ropy naftowej i gazu ziemnego

Skonsolidowane sprawozdanie z przepływów pieniężnych		Bieżący kwartał '000 PLN	Narastająco od początku roku (12 miesięcy) '000 PLN
3.8	Wypłacone dywidendy	-	-
3.9	Pozostałe (proszę podać szczegóły, jeżeli są istotne)	-	-
3.10	Środki pieniężne netto z / (wykorzystane w) działalności finansowej	(32)	10 563

4. Zwiększenie/(zmniejszenie) netto stanu środków pieniężnych i ich ekwiwalentów za okres			
4.1	Środki pieniężne i ich ekwiwalenty na początek okresu	21 008	23 571
4.2	Środki pieniężne netto z / (wykorzystane w) działalności operacyjnej (pozycja 1.9 powyżej)	(1 860)	(10 196)
4.3	Środki pieniężne netto z / (wykorzystane w) działalności inwestycyjnej (pozycja 2.6 powyżej)	(536)	(4 366)
4.4	Środki pieniężne netto z / (wykorzystane w) działalności finansowej (pozycja 3.10 powyżej)	(32)	10 563
4.5	Wpływ zmian kursów walut na posiadane środki pieniężne	603	(389)
4.6	Środki pieniężne i ich ekwiwalenty na koniec okresu	19 183	19 183

5. Uzgodnienie stanu środków pieniężnych i ich ekwiwalentów na koniec kwartału (wykazanych w skonsolidowanym sprawozdaniu z przepływów pieniężnych) do odpowiednich pozycji sprawozdania finansowego		Bieżący kwartał '000 PLN	Poprzedni kwartał '000 PLN
5.1	Salda bankowe	8 471	5 422
5.2	Depozyty na żądanie	10 712	15 586
5.3	Kredyty w rachunku bieżącym	-	-
5.4	Pozostałe (proszę podać szczegóły)	-	-
5.5	Środki pieniężne i ich ekwiwalenty na koniec kwartału (powinny być równe pozycja 4.6 powyżej)	19 183	21 008

Kwartałny rachunek przepływów pieniężnych podmiotu prowadzącego poszukiwania górnictwa i podmiotu poszukującego złóż ropy naftowej i gazu ziemnego

6.	Płatności na rzecz jednostek powiązanych z podmiotem oraz ich jednostek stowarzyszonych	Bieżący kwartał '000 PLN
6.1	Łączna kwota płatności na rzecz jednostek powiązanych i ich jednostek stowarzyszonych ujęta w pozycja 1	(676)
6.2	Łączna kwota płatności na rzecz jednostek powiązanych i ich jednostek stowarzyszonych ujęta w pozycja 2	-

Uwaga: jeżeli w pozycji 6.1 lub 6.2 wykazane są jakiegokolwiek kwoty, kwartałne sprawozdanie z działalności musi zawierać opis i wyjaśnienie takich płatności.

7.	Instrumenty finansowania	Całkowita kwota instrumentu na koniec kwartału '000 PLN	Kwota wykorzystana na koniec kwartału '000 PLN
	<i>Uwaga: termin „instrument” obejmuje wszelkie formy finansowania dostępne dla podmiotu. Dodać noty, jeśli jest to konieczne dla zrozumienia źródeł finansowania dostępnych dla podmiotu.</i>		
7.1	Kredyty i pożyczki	49 374	42 950
7.2	Umowy kredytowe stand-by	-	-
7.3	Pozostałe (proszę określić)	-	-
7.4	Razem instrumenty finansowe	49 374	42 950
7.5	Niewykorzystane instrumenty finansowe dostępne na koniec kwartału		6 424
7.6	<p>W poniższym polu należy zamieścić opis każdego z powyższych instrumentów, w tym informacje o wierzycielu, stopie procentowej, terminie zapadalności oraz o tym, czy instrument jest zabezpieczony czy niezabezpieczony. Jeżeli zostały zawarte jakiegokolwiek dodatkowe umowy finansowania lub proponuje się ich zawarcie po zakończeniu kwartału, należy załączyć notę zawierającą szczegółowe informacje o tych umowach.</p> <p>W dniu 30 czerwca 2020 r. Spółka zawarła z LCM Funding UK Limited, spółką zależną od Litigation Capital Management Limited (LCM), Umowę o finansowanie postępowania (ang. Litigation Funding Agreement, LFA) na kwotę 12,3 mln USD (obecnie o wartości 49,4 mln PLN w związku z umocnieniem się dolara australijskiego w stosunku do dolara amerykańskiego) w celu dochodzenia roszczeń odszkodowawczych w związku ze sporem inwestycyjnym pomiędzy Prairie a Rządem Rzeczypospolitej Polskiej, który powstał w wyniku podjęcia przez Polskę określonych środków z naruszeniem postanowień Traktatu Karty Energetycznej oraz Dwustronnej Umowy Inwestycyjnej (BIT) pomiędzy Australią a Polską. LCM zapewni do 12,3 mln USD (~49,4 mln PLN), denominowanych w USD, w formie finansowania z ograniczonym regresem, które będzie podlegało zwrotowi do LCM w przypadku uznania roszczenia lub rozstrzygnięcia Sporu, skutkującego odzyskaniem jakichkolwiek środków pieniężnych. Jeżeli nie dojdzie do zawarcia ugody lub przyznania odszkodowania, wówczas LCM nie jest uprawniona do otrzymania spłaty finansowania. W zamian za udzielenie finansowania, LCM będzie uprawniona do otrzymania zwrotu wszelkich pobranych środków powiększonych o kwotę równą od dwu- do pięciokrotności sumy wszelkich środków pobranych z finansowania w ciągu pierwszych pięciu lat, w zależności od okresu, w którym środki pozostały pobrane, a następnie oprocentowania w wysokości 30% po piątym roku, aż do otrzymania płatności z tytułu odszkodowania.</p>		

Kwartałny rachunek przepływów pieniężnych podmiotu prowadzącego poszukiwania górnicze i podmiotu poszukującego złóż ropy naftowej i gazu ziemnego

8.	Szacowane środki pieniężne dostępne w przyszłej działalności operacyjnej	'000 PLN
8.1	Środki pieniężne netto z / (wykorzystane w) działalności operacyjnej (pozycja 1.9)	(1 860)
8.2	(Płatności z tytułu poszukiwania i oceny zasobów sklasyfikowane jako działalność inwestycyjna) (pozycja 2.1(d))	(531)
8.3	Odpowiednie rozchody ogółem (pozycja 8.1 + pozycja 8.2)	(2 391)
8.4	Środki pieniężne i ich ekwiwalenty na koniec kwartału (pozycja 4.6)	19 183
8.5	Niewykorzystane instrumenty finansowe dostępne na koniec kwartału (pozycja 7.5)	6 424
8.6	Dostępne środki finansowe ogółem (pozycja 8.4 + pozycja 8.5)	25 607
8.7	Szacunkowa liczba dostępnych kwartałów finansowania (pozycja 8.6 podzielona przez pozycja 8.3)	>10
<i>Uwaga: jeżeli podmiot wykazał dodatnie odpowiednie rozchody (tj. wpływy pieniężne netto) w pozycji 8.3, w pozycji 8.7 należy wpisać „nie dotyczy”. W przeciwnym razie w pozycji 8.7 należy podać szacunkową liczbę dostępnych kwartałów finansowania.</i>		
8.8	Jeżeli w pozycji 8.7 wpisano mniej niż 2 kwartały, należy udzielić odpowiedzi na poniższe pytania:	
8.8.1	Czy podmiot oczekuje, że będzie utrzymywał obecny poziom przepływów pieniężnych netto z działalności operacyjnej przez dłuższy czas, a jeśli nie, to dlaczego?	
Odpowiedź: Nie dotyczy		
8.8.2	Czy podmiot podjął lub proponuje podjęcie jakichkolwiek kroków w celu pozyskania dalszych środków pieniężnych na finansowanie swojej działalności, a jeśli tak, to jakie są to kroki i jakie jest prawdopodobieństwo, że zakończą się one powodzeniem?	
Odpowiedź: Nie dotyczy		
8.8.3	Czy podmiot zakłada, że będzie w stanie kontynuować swoją działalność i realizować cele biznesowe, a jeśli tak, to na jakiej podstawie?	
Odpowiedź: Nie dotyczy		
<i>Uwaga: jeżeli w pozycji 8.7 wpisano mniej niż 2 kwartały, należy odpowiedzieć na wszystkie powyższe pytania 8.8.1, 8.8.2 i 8.8.3.</i>		

Oświadczenie o zgodności

- 1 Niniejsze sprawozdanie zostało sporządzone zgodnie ze standardami i zasadami rachunkowości, które są zgodne z Przepisem dotyczącym notowań 19.11A.
- 2 Niniejsze sprawozdanie przedstawia prawdziwy i rzetelny obraz ujawnionych w nim kwestii.

Data: 31 lipca 2024

Zatwierdzone przez: Sekretarza Spółki
(Nazwa organu lub pracownika upoważniającego do udostępnienia – zob. Nota 4)

Noty

1. Niniejszy kwartałny rachunek przepływów pieniężnych oraz towarzyszące mu sprawozdanie z działalności stanowią podstawę do informowania rynku o działalności podmiotu w minionym kwartale, sposobie jego finansowania oraz wpływie

Kwartałny rachunek przepływów pieniężnych podmiotu prowadzącego poszukiwania górnictwa i podmiotu poszukującego złóż ropy naftowej i gazu ziemnego

- tego faktu na poziom płynności. Zachęca się podmiot, który pragnie ujawnić dodatkowe informacje, wykraczające poza minimum wymagane przez Przepisy dotyczące notowań, aby to uczynił.
2. Jeżeli niniejszy kwartałny rachunek przepływów pieniężnych został sporządzony zgodnie z Australijskimi Standardami Rachunkowości, definicje i postanowienia *AASB 6: Poszukiwanie i ocena zasobów mineralnych* oraz *AASB 107: Sprawozdanie z przepływów pieniężnych* ma zastosowanie do niniejszego rachunku. Jeżeli niniejszy kwartałny rachunek przepływów pieniężnych został sporządzony zgodnie z innymi standardami rachunkowości uzgodnionymi przez ASX zgodnie z Przepisami dotyczącymi notowań 19.11A, do niniejszego rachunku mają zastosowanie odpowiednie równoważne standardy.
 3. Otrzymane dywidendy można zaliczyć do przepływów pieniężnych z działalności operacyjnej albo do przepływów pieniężnych z działalności inwestycyjnej, w zależności od przyjętych przez podmiot zasad rachunkowości.
 4. Jeżeli niniejsze sprawozdanie zostało zatwierdzone przez radę dyrektorów do publikacji, w tym miejscu można umieścić informację: „Przez Radę”. Jeśli zostało ono zatwierdzone do publikacji przez komitet rady dyrektorów, w tym miejscu można umieścić informację: „Przez [nazwa komitetu rady dyrektorów – np. komitet ds. audytu i ryzyka]”. Jeżeli zostało ono zatwierdzone do publikacji przez komitet ds. ujawniania informacji, w tym miejscu można umieścić informację: „Przez Komitet ds. Ujawniania Informacji”.
 5. Jeżeli niniejsze sprawozdanie zostało zatwierdzone do publikacji przez radę dyrektorów Państwa firmy i chcecie Państwo stwierdzić, że spełniacie wymogi rekomendacji 4.2 *Zasad i Rekomendacji dot. Ładu Korporacyjnego* Rady ds. Ładu Korporacyjnego ASX, rada powinna otrzymać oświadczenie od dyrektora generalnego i dyrektora finansowego, że ich zdaniem dokumentacja finansowa podmiotu była prowadzona prawidłowo, że niniejsze sprawozdanie jest zgodne z odpowiednimi standardami rachunkowości i przedstawia prawdziwy i rzetelny obraz przepływów pieniężnych podmiotu, oraz że ich opinia została sformułowana na podstawie rzetelnego systemu zarządzania ryzykiem i kontroli wewnętrznej, który działa skutecznie.

Dane zawarte w rachunku przepływów pieniężnych zostały przeliczone na PLN i EUR po średniej arytmetycznej średniego kursu z ostatniego dnia każdego miesiąca okresu sprawozdawczego ogłaszanego przez Narodowy Bank Polski („NBP”). Te kursy wymiany wynosiły: 2,6420 AUD:PLN i 4,3007 PLN:EUR za trzy miesiące zakończone 30 czerwca 2024 r oraz 2,6573 AUD: PLN i 4,3740 PLN: EUR za dwanaście miesięcy zakończonych 30 czerwca 2024 r.

Końcowe pozycje gotówkowe zostały przeliczone na PLN i EUR po kursie obowiązującym na ostatni dzień każdego okresu sprawozdawczego, ogłaszanym przez NBP. Kursy te wynosiły: 2,6780 AUD:PLN i 4,3130 PLN:EUR na dzień 30 czerwca 2024 r. oraz 2,5977 AUD:PLN i 4,3009 PLN: EUR na dzień 31 marca 2024 r.

Załącznik 5B

Kwartalny rachunek przepływów pieniężnych podmiotu prowadzącego poszukiwania górnicze i podmiotu poszukującego złóż ropy naftowej i gazu ziemnego

Nazwa podmiotu

GreenX Metals Limited

Australijski numer przedsiębiorstwa (ABN)

23 008 677 852

Zakończony kwartał („bieżący kwartał”)

30 czerwca 2024

Skonsolidowane sprawozdanie z przepływów pieniężnych	Bieżący kwartał '000 EUR	Narastająco od początku roku (12 miesięcy) '000 EUR
1. Przepływy pieniężne z działalności operacyjnej		
1.1 Wpływy od klientów	-	-
1.2 Płatności z tytułu:		
(a) poszukiwania i oceny	(25)	(49)
(b) rozwoju	-	-
(c) produkcji	-	-
(d) kosztów personelu	(243)	(997)
(e) kosztów administracyjnych i korporacyjnych	(33)	(703)
1.3 Otrzymane dywidendy (zob. nota 3)	-	-
1.4 Otrzymane odsetki	58	276
1.5 Zapłacone odsetki i inne koszty finansowe	-	-
1.6 Zapłacony podatek dochodowy	-	-
1.7 Dotacje rządowe i zachęty podatkowe	-	-
1.8 Pozostałe (proszę podać szczegóły, jeżeli są istotne)		
(a) Rozwój biznesu	(52)	(240)
(b) Wynajem nieruchomości i sprzedaż gazu	-	6
(c) Koszty związane z postępowaniem arbitrażowym	-	(111)
(d) Pozwolenie na użytkowanie	(138)	(513)
1.9 Środki pieniężne netto / (wykorzystane w) działalności operacyjnej	(433)	(2 331)

Kwartałny rachunek przepływów pieniężnych podmiotu prowadzącego poszukiwania górnictwa i podmiotu poszukującego złóż ropy naftowej i gazu ziemnego

Skonsolidowane sprawozdanie z przepływów pieniężnych	Bieżący kwartał '000 EUR	Narastająco od początku roku (12 miesięcy) '000 EUR
2. Przepływy pieniężne z działalności inwestycyjnej		
2.1 Płatności w celu nabycia lub z tytułu:		
(a) podmiotów	-	-
(b) praw użytkowania	-	-
(c) rzeczowych aktywów trwałych	(1)	(2)
(d) poszukiwania i oceny	(123)	(996)
(e) inwestycji	-	-
(f) pozostałych aktywów trwałych	-	-
2.2 Wpływy z tytułu zbycia:		
(a) podmiotów	-	-
(b) praw użytkowania	-	-
(c) rzeczowych aktywów trwałych	-	-
(d) inwestycji	-	-
(e) pozostałych aktywów trwałych	-	-
2.3 Przepływy pieniężne z tytułu pożyczek dla innych podmiotów	-	-
2.4 Otrzymane dywidendy (zob. nota 3)	-	-
2.5 Pozostałe (proszę podać szczegóły, jeżeli są istotne)	-	-
2.6 Środki pieniężne netto z / (wykorzystane w) działalności inwestycyjnej	(124)	(998)
3. Przepływy pieniężne z działalności finansowej		
3.1 Wpływy z emisji kapitałowych papierów wartościowych (z wyłączeniem zamiennych dłużnych papierów wartościowych)	-	2 530
3.2 Wpływy z tytułu emisji zamiennych dłużnych papierów wartościowych	-	-
3.3 Wpływy z realizacji opcji	-	-
3.4 Koszty transakcyjne związane z emisją kapitałowych papierów wartościowych lub zamiennych dłużnych papierów wartościowych	(7)	(115)
3.5 Wpływy z tytułu kredytów i pożyczek	-	-
3.6 Spłata kredytów i pożyczek	-	-
3.7 Koszty transakcyjne związane z kredytami i pożyczkami	-	-

Kwartałny rachunek przepływów pieniężnych podmiotu prowadzącego poszukiwania górnictwa i podmiotu poszukującego złóż ropy naftowej i gazu ziemnego

Skonsolidowane sprawozdanie z przepływów pieniężnych		Bieżący kwartał '000 EUR	Narastająco od początku roku (12 miesięcy) '000 EUR
3.8	Wyplacone dywidendy	-	-
3.9	Pozostałe (proszę podać szczegóły, jeżeli są istotne)	-	-
3.10	Środki pieniężne netto z / (wykorzystane w) działalności finansowej	(7)	2 415

4. Zwiększenie/(zmniejszenie) netto stanu środków pieniężnych i ich ekwiwalentów za okres			
4.1	Środki pieniężne i ich ekwiwalenty na początek okresu	4 884	5 296
4.2	Środki pieniężne netto z / (wykorzystane w) działalności operacyjnej (pozycja 1.9 powyżej)	(433)	(2 331)
4.3	Środki pieniężne netto z / (wykorzystane w) działalności inwestycyjnej (pozycja 2.6 powyżej)	(124)	(998)
4.4	Środki pieniężne netto z / (wykorzystane w) działalności finansowej (pozycja 3.10 powyżej)	(7)	2 415
4.5	Wpływ zmian kursów walut na posiadane środki pieniężne	128	66
4.6	Środki pieniężne i ich ekwiwalenty na koniec okresu	4 448	4 448

5. Uzgodnienie stanu środków pieniężnych i ich ekwiwalentów na koniec kwartału (wykazanych w skonsolidowanym sprawozdaniu z przepływów pieniężnych) do odpowiednich pozycji sprawozdania finansowego		Bieżący kwartał '000 EUR	Poprzedni kwartał '000 EUR
5.1	Salda bankowe	1 964	1 260
5.2	Depozyty na żądanie	2 484	3 624
5.3	Kredyty w rachunku bieżącym	-	-
5.4	Pozostałe (proszę podać szczegóły)	-	-
5.5	Środki pieniężne i ich ekwiwalenty na koniec kwartału (powinny być równe pozycja 4.6 powyżej)	4 448	4 884

Kwartalny rachunek przepływów pieniężnych podmiotu prowadzącego poszukiwania górnicze i podmiotu poszukującego złóż ropy naftowej i gazu ziemnego

6.	Płatności na rzecz jednostek powiązanych z podmiotem oraz ich jednostek stowarzyszonych	Bieżący kwartał '000 EUR
6.1	Łączna kwota płatności na rzecz jednostek powiązanych i ich jednostek stowarzyszonych ujęta w pozycja 1	(157)
6.2	Łączna kwota płatności na rzecz jednostek powiązanych i ich jednostek stowarzyszonych ujęta w pozycja 2	-

Uwaga: jeżeli w pozycji 6.1 lub 6.2 wykazane są jakiegokolwiek kwoty, kwartalne sprawozdanie z działalności musi zawierać opis i wyjaśnienie takich płatności.

7.	Instrumenty finansowania	Całkowita kwota instrumentu na koniec kwartału '000 EUR	Kwota wykorzystana na koniec kwartału '000 EUR
	<i>Uwaga: termin „instrument” obejmuje wszelkie formy finansowania dostępne dla podmiotu. Dodać noty, jeśli jest to konieczne dla zrozumienia źródeł finansowania dostępnych dla podmiotu.</i>		
7.1	Kredyty i pożyczki	11 448	9 958
7.2	Umowy kredytowe stand-by	-	-
7.3	Pozostałe (proszę określić)	-	-
7.4	Razem instrumenty finansowe	11 448	9 958
7.5	Niewykorzystane instrumenty finansowe dostępne na koniec kwartału		1 490
7.6	<p>W poniższym polu należy zamieścić opis każdego z powyższych instrumentów, w tym informacje o wierzycielu, stopie procentowej, terminie zapadalności oraz o tym, czy instrument jest zabezpieczony czy niezabezpieczony. Jeżeli zostały zawarte jakiegokolwiek dodatkowe umowy finansowania lub proponuje się ich zawarcie po zakończeniu kwartału, należy załączyć notę zawierającą szczegółowe informacje o tych umowach.</p> <p>W dniu 30 czerwca 2020 r. Spółka zawarła z LCM Funding UK Limited, spółką zależną od Litigation Capital Management Limited (LCM), Umowę o finansowanie postępowania (ang. Litigation Funding Agreement, LFA) na kwotę 12,3 mln USD (obecnie o wartości 11,4 mln EUR w związku z umocnieniem się dolara australijskiego w stosunku do dolara amerykańskiego) w celu dochodzenia roszczeń odszkodowawczych w związku ze sporem inwestycyjnym pomiędzy Prairie a Rządem Rzeczypospolitej Polskiej, który powstał w wyniku podjęcia przez Polskę określonych środków z naruszeniem postanowień Traktatu Karty Energetycznej oraz Dwustronnej Umowy Inwestycyjnej (BIT) pomiędzy Australią a Polską. LCM zapewni do 12,3 mln USD (~11,4 mln EUR), denominowanych w USD, w formie finansowania z ograniczonym regresem, które będzie podlegało zwrotowi do LCM w przypadku uznania roszczenia lub rozstrzygnięcia Sporu, skutkującego odzyskaniem jakichkolwiek środków pieniężnych. Jeżeli nie dojdzie do zawarcia ugody lub przyznania odszkodowania, wówczas LCM nie jest uprawniona do otrzymania spłaty finansowania. W zamian za udzielenie finansowania, LCM będzie uprawniona do otrzymania zwrotu wszelkich pobranych środków powiększonych o kwotę równą od dwu- do pięciokrotności sumy wszelkich środków pobranych z finansowania w ciągu pierwszych pięciu lat, w zależności od okresu, w którym środki pozostały pobrane, a następnie oprocentowania w wysokości 30% po piątym roku, aż do otrzymania płatności z tytułu odszkodowania.</p>		

Kwartałny rachunek przepływów pieniężnych podmiotu prowadzącego poszukiwania górnicze i podmiotu poszukującego złóż ropy naftowej i gazu ziemnego

8.	Szacowane środki pieniężne dostępne w przyszłej działalności operacyjnej	'000 EUR
8.1	Środki pieniężne netto z / (wykorzystane w) działalności operacyjnej (pozycja 1.9)	(433)
8.2	(Płatności z tytułu poszukiwania i oceny zasobów sklasyfikowane jako działalność inwestycyjna) (pozycja 2.1(d))	(123)
8.3	Odpowiednie rozchody ogółem (pozycja 8.1 + pozycja 8.2)	(556)
8.4	Środki pieniężne i ich ekwiwalenty na koniec kwartału (pozycja 4.6)	4 448
8.5	Niewykorzystane instrumenty finansowe dostępne na koniec kwartału (pozycja 7.5)	1 490
8.6	Dostępne środki finansowe ogółem (pozycja 8.4 + pozycja 8.5)	5 938
8.7	Szacunkowa liczba dostępnych kwartałów finansowania (pozycja 8.6 podzielona przez pozycja 8.3)	>10
<i>Uwaga: jeżeli podmiot wykazał dodatnie odpowiednie rozchody (tj. wpływy pieniężne netto) w pozycji 8.3, w pozycji 8.7 należy wpisać „nie dotyczy”. W przeciwnym razie w pozycji 8.7 należy podać szacunkową liczbę dostępnych kwartałów finansowania.</i>		
8.8	Jeżeli w pozycji 8.7 wpisano mniej niż 2 kwartały, należy udzielić odpowiedzi na poniższe pytania:	
8.8.1	Czy podmiot oczekuje, że będzie utrzymywał obecny poziom przepływów pieniężnych netto z działalności operacyjnej przez dłuższy czas, a jeśli nie, to dlaczego?	
	Odpowiedź: Nie dotyczy	
8.8.2	Czy podmiot podjął lub proponuje podjęcie jakichkolwiek kroków w celu pozyskania dalszych środków pieniężnych na finansowanie swojej działalności, a jeśli tak, to jakie są to kroki i jakie jest prawdopodobieństwo, że zakończą się one powodzeniem?	
	Odpowiedź: Nie dotyczy	
8.8.3	Czy podmiot zakłada, że będzie w stanie kontynuować swoją działalność i realizować cele biznesowe, a jeśli tak, to na jakiej podstawie?	
	Odpowiedź: Nie dotyczy	
<i>Uwaga: jeżeli w pozycji 8.7 wpisano mniej niż 2 kwartały, należy odpowiedzieć na wszystkie powyższe pytania 8.8.1, 8.8.2 i 8.8.3.</i>		

Oświadczenie o zgodności

- 1 Niniejsze sprawozdanie zostało sporządzone zgodnie ze standardami i zasadami rachunkowości, które są zgodne z Przepisem dotyczącym notowań 19.11A.
- 2 Niniejsze sprawozdanie przedstawia prawdziwy i rzetelny obraz ujawnionych w nim kwestii.

Data: 31 lipca 2024

Zatwierdzone przez: Sekretarza Spółki
(Nazwa organu lub pracownika upoważniającego do udostępnienia – zob. Nota 4)

Noty

1. Niniejszy kwartałny rachunek przepływów pieniężnych oraz towarzyszące mu sprawozdanie z działalności stanowią podstawę do informowania rynku o działalności podmiotu w minionym kwartale, sposobie jego finansowania oraz wpływie

Kwartalny rachunek przepływów pieniężnych podmiotu prowadzącego poszukiwania górnicze i podmiotu poszukującego złóż ropy naftowej i gazu ziemnego

tego faktu na poziom płynności. Zachęca się podmiot, który pragnie ujawnić dodatkowe informacje, wykraczające poza minimum wymagane przez Przepisy dotyczące notowań, aby to uczynił.

2. Jeżeli niniejszy kwartalny rachunek przepływów pieniężnych został sporządzony zgodnie z Australijskimi Standardami Rachunkowości, definicje i postanowienia *AASB 6: Poszukiwanie i ocena zasobów mineralnych* oraz *AASB 107: Sprawozdanie z przepływów pieniężnych* ma zastosowanie do niniejszego rachunku. Jeżeli niniejszy kwartalny rachunek przepływów pieniężnych został sporządzony zgodnie z innymi standardami rachunkowości uzgodnionymi przez ASX zgodnie z Przepisami dotyczącymi notowań 19.11A, do niniejszego rachunku mają zastosowanie odpowiednie równoważne standardy.
3. Otrzymane dywidendy można zaliczyć do przepływów pieniężnych z działalności operacyjnej albo do przepływów pieniężnych z działalności inwestycyjnej, w zależności od przyjętych przez podmiot zasad rachunkowości.
4. Jeżeli niniejsze sprawozdanie zostało zatwierdzone przez radę dyrektorów do publikacji, w tym miejscu można umieścić informację: „Przez Radę”. Jeśli zostało ono zatwierdzone do publikacji przez komitet rady dyrektorów, w tym miejscu można umieścić informację: „Przez [nazwa komitetu rady dyrektorów – np. komitet ds. audytu i ryzyka]”. Jeżeli zostało ono zatwierdzone do publikacji przez komitet ds. ujawniania informacji, w tym miejscu można umieścić informację: „Przez Komitet ds. Ujawniania Informacji”.
5. Jeżeli niniejsze sprawozdanie zostało zatwierdzone do publikacji przez radę dyrektorów Państwa firmy i chcecie Państwo stwierdzić, że spełniacie wymogi rekomendacji 4.2 *Zasad i Rekomendacji dot. Ładu Korporacyjnego* Rady ds. Ładu Korporacyjnego ASX, rada powinna otrzymać oświadczenie od dyrektora generalnego i dyrektora finansowego, że ich zdaniem dokumentacja finansowa podmiotu była prowadzona prawidłowo, że niniejsze sprawozdanie jest zgodne z odpowiednimi standardami rachunkowości i przedstawia prawdziwy i rzetelny obraz przepływów pieniężnych podmiotu, oraz że ich opinia została sformułowana na podstawie rzetelnego systemu zarządzania ryzykiem i kontroli wewnętrznej, który działa skutecznie.