



H1 2024

SPRAWOZDANIE ZARZĄDU Z DZIAŁALNOŚCI

Grupy Kapitałowej Amica
za okres 6 miesięcy zakończony 30 czerwca 2024 roku

SPIS TREŚCI



1.	Kluczowe dane finansowe Grupy Kapitałowej Amica w latach: 2020 do 2024	3
2.	Istotne zdarzenia	4
3.	Informacje podstawowe	5
4.	Zarząd i Rada Nadzorcza Amica S.A.	5
5.	Struktura Grupy Kapitałowej	6
6.	Strategia biznesowa	7
6.1.	Czynniki, które mogą mieć wpływ na wyniki i działalność Grupy Kapitałowej	7
7.	Zarządzanie ryzykiem	8
7.1.	System zarządzania ryzykiem	8
8.	Rynki zbytu	9
9.	Finanse Grupy Kapitałowej Amica i Amica S.A.	11
9.1.	Zasady sporządzania sprawozdań finansowych	11
9.2.	Wybrane dane finansowe	11
9.3.	Wskaźniki finansowe	14
9.4.	Kredyty i pożyczki	14
9.5.	Inwestycje	15
9.6.	Umowy gwarancji, poręczeń oraz zobowiązania warunkowe	15
9.7.	Emisje papierów wartościowych	15
9.8.	Instrumenty finansowe	15
9.9.	Podział zysku i prognoza wyniku finansowego	15
9.10.	Ocena zarządzania zasobami finansowymi	15
9.11.	Transakcje z podmiotami powiązаныmi	15
9.12.	Znaczące zdarzenia po zakończeniu okresu sprawozdawczego	15
10.	Amica na rynku kapitałowym	16
11.	Pozostałe informacje	17
11.1.	Sprawy sporne	17
12.	Oświadczenia Zarządu	17
	Zatwierdzenie do publikacji	18

1. KLUCZOWE DANE FINANSOWE GRUPY KAPITAŁOWEJ AMICA W LATACH: 2020 DO 2024

	30 czerwca 2024 ^[2]	30 czerwca 2023 ^[2]	30 czerwca 2022	30 czerwca 2021	30 czerwca 2020
Przychody z umów z klientami (mln PLN)	1 245,6	1 432,3	1 639,1	1 570,1	1 265,4
Marża zysku ze sprzedaży brutto	27,2%	26,3%	20,7%	25,5%	26,8%
Marża EBITDA	3,5%	4,5%	1,5%	6,8%	6,9%
Zysk brutto (mln PLN)	1,1	2,7	5,0	74,9	56,5
Aktywa razem (mln PLN)	2 035,8	2 257,0	2 407,1	2 221,6	1 873,7
Kapitał obrotowy netto (mln PLN) ^[1]	(42,2)	(106,1)	126,3	(175,6)	78,9
Kapitał własny (mln PLN)	1 048,6	1 073,5	1 137,7	1 095,0	967,5
Dług netto	1,41	1,74	1,60	0,60	0,54
EBITDA za 12 miesięcy					
Nakłady inwestycyjne (mln PLN)	22,9	46,7	44,3	24,5	17,6

[1] KON, czyli Kapitał obrotowy netto liczony jako zmiana stanu zapasów, należności, zobowiązań oraz rozliczeń międzyokresowych.

[2] Dane finansowe dotyczą działalności kontynuowanej i nie wliczają działalności zaniechanej.



2. ISTOTNE ZDARZENIA

STYCZEŃ

Amica S.A. wprowadza kogenerację do swojego procesu produkcyjnego, przyczyni się to do zmniejszenia emisji CO₂.

Zmienił się model biznesowy w spółce Hansa 000. 29 stycznia została podpisana umowa licencyjna i serwisowa na okres 5 lat z lokalnym partnerem. Szczegółowy opis został przedstawiony w Skróconym Skonsolidowanym Sprawozdaniu Finansowym w nocie 31.



LUTY

Grupa Amica zakończyła projekt znakowania płyt indukcyjnych, w technologii druku cyfrowego InkJet.



KWIECIEŃ

Zakończenie migracji do SAP S/4HANA w spółce Gram A/S, będącej częścią Grupy Kapitałowej Amica.



MAJ

Amica wyróżniona w rankingach najlepszych pracodawców przez „Forbes” i „Wprost”.



MARZEC

Ponad 70 osób z ekipy Amica pobiegło wspólnie z wyjątkową Niebieską Falą, by wesprzeć dzieci ze spektrum autyzmu.



CZERWIEC

Amica Energia otwiera nowy rozdział w zrównoważonym rozwoju Grupy. Spółka ma na celu aktywne uczestnictwo w transformacji energetycznej oraz szerokie zastosowanie odnawialnych źródeł energii (OZE).



3. INFORMACJE PODSTAWOWE

Finanse Grupy Kapitałowej Amica

Szczegółowe informacje o jednostce dominującej Grupy Kapitałowej Amica przedstawione są w Skróconym Śródrocznym Skonsolidowanym Sprawozdaniu Finansowym w nocie 1.

Szczegółowe informacje o charakterze działalności Grupy Kapitałowej Amica przedstawione są w Skróconym Śródrocznym Skonsolidowanym Sprawozdaniu Finansowym w nocie 3.

4. ZARZĄD I RADA NADZORCZA AMICA S.A.

Zarząd Amica S.A.

Na dzień 30 czerwca 2024 roku, w skład Zarządu Amica S.A. wchodził:



JACEK RUTKOWSKI

Prezes Zarządu



ROBERT STOBIŃSKI

Pierwszy Wiceprezes Zarządu
ds. Operacyjnych



MICHAŁ RAKOWSKI

Wiceprezes Zarządu
ds. Finansów i HR



ADRIANNA HARASYMOWICZ-STAJKOWSKA

Wiceprezesa Zarządu
ds. Zarządzania Markami
i Marketingu Strategicznego



PAWEŁ BIEL

Wiceprezes Zarządu
ds. Digitalizacji

Rada Nadzorcza Amica S.A.

Na dzień 30 czerwca 2024 roku, w skład Rady Nadzorczej Amica S.A. wchodził:



TOMASZ RYNARZEWSKI

Przewodniczący
Rady Nadzorczej



PAWEŁ MAŁYŚKA

Niezależny Członek
Rady Nadzorczej
Wiceprzewodniczący
Rady Nadzorczej



KATARZYNA NAGÓRKO

Niezależna Członkini Rady
Nadzorczej



ALEKSANDRA PETRYGA

Członkini Rady Nadzorczej



PIOTR RUTKOWSKI

Członek Rady Nadzorczej



PAWEŁ WYRZYKOWSKI

Członek Rady Nadzorczej

Szczegółowa informacja o liczbie akcji będących w posiadaniu członków Zarządu i Rady Nadzorczej została przedstawiona w Skróconym Śródrocznym Skonsolidowanym Sprawozdaniu Finansowym w nocie 33.

Szczegółowa informacja o wynagrodzeniu członków Zarządu i Rady Nadzorczej została przedstawiona w Skróconym Śródrocznym Skonsolidowanym Sprawozdaniu Finansowym w nocie 29.



5. STRUKTURA GRUPY KAPITAŁOWEJ

Na dzień 30 czerwca 2024 roku Grupa Kapitałowa Amica składała się z jednostki dominującej Amica S.A. oraz 14 spółek zależnych, które posiadają swoje siedziby w Polsce, Hiszpanii, Francji, Wielkiej Brytanii, Danii, Niemczech, Ukrainie, Czechach, Rosji oraz Kazachstanie. Wszystkie wskazane spółki zależne podlegają konsolidacji metodą pełną.

Na dzień 30 czerwca 2024 roku konsolidacją nie zostały objęte spółki:

- Amica Energia Sp. z o.o., która nie rozpoczęła działalności operacyjnej oraz nie zawarła istotnych transakcji w okresie sprawozdawczym. Informacje o powstaniu nowej spółki Amica Energia Sp. z o.o. znajdują się w Skróconym Śródrocznym Skonsolidowanym Sprawozdaniu Finansowym w nocie 4 „Informacja o Grupie Kapitałowej”.
- C.D.A. Retail Limited oraz CDA Distribution Limited (Spółka z Grupy: THE CDA GROUP LIMITED posiada 100% udziałów) alokowane w Wielkiej Brytanii. Wymienione spółki na dzień 30 czerwca 2024 roku nie prowadzą działalności operacyjnej i są zawieszona, a suma bilansowa nie przekracza 1 000 GBP (5 296 PLN).

Jako Spółka dominująca, Amica S.A. określa strategię rozwoju Grupy i poprzez uczestnictwo we władzach statutowych spółek zależnych podejmuje kluczowe decyzje dotyczące zarówno zakresu działalności, jak i finansów podmiotów tworzących Grupę. Powiązania kapitałowe Amica S.A. ze spółkami z Grupy wzmacniają więzi o charakterze handlowym.

Informacje o powstaniu nowej spółki Hotel Olympic Sp. z o.o. znajdują się w Skróconym Śródrocznym Skonsolidowanym Sprawozdaniu Finansowym w nocie 30 „Zdarzenia następujące po dniu bilansowym”.

Szczegółowa informacja o podmiocie bezpośrednio dominującym Grupy Kapitałowej Amica przedstawiona jest w Skróconym Skonsolidowanym Sprawozdaniu w nocie 4.

GRUPA KAPITAŁOWA AMICA

PRODUKCJA

Amica S.A.
Jednostka Dominująca

HANDEL I DYSTRYBUCJA

Amica Handel i Marketing sp. z o.o.
100% Polska

Electrodomesticos Iberia S.L.
100% Hiszpania

Sideme S.A.
100% Francja

The CDA Group Limited
100% Wielka Brytania

Gram Domestic A/S
100% Dania

Amica International GmbH
100% Niemcy

Hansa Ukraina OOO
100% Ukraina

Amica Commerce s.r.o.
100% Czechy

Hansa OOO
100% Rosja

Hansa Central Asia TOO
100% Kazachstan

DZIAŁALNOŚĆ WSPOMAGAJĄCA I WYNAJEM POWIERZCHNI

Inteco Business Solutions sp. z o.o.
100% Polska

Nova Panorama Sp. z o.o.
100% Polska

Stadion Poznań Sp. z o.o.
100% Polska

Amica Energia Sp. z o.o.
100% Polska

6. STRATEGIA BIZNESOWA

Grupa Kapitałowa Amica w pierwszym półroczu kontynuowała realizację Strategii HIT2023, której podstawową ambicją jest utrzymanie pozycji kluczowego gracza na rynku sprzętu AGD i produktów wyposażenia kuchni, połączone z ciągłą poprawą rentowności. Aktualnie Zarząd Grupy pracuje nad nową długoterminową strategią biznesową. Prezentacja strategii zapowiadana jest na drugie półrocze 2024 roku.

Szczegółowe rozliczenie strategii w odniesieniu do zakładanych celów długoterminowych oraz osiągnięciu określonych parametrów finansowych ukaże się na stronie internetowej <https://ir.amica.pl/>, wraz z nią zostanie zaprezentowana nowa strategia biznesowa dla przyszłych lat. Na moment publikacji niniejszego sprawozdania Grupa Kapitałowa Amica finalizuje prace związane z nowymi celami. Nowa strategia będzie zgodna z dotychczasowym podejściem Grupy. Nadrzędny, długoterminowy cel Grupy, czyli maksymalizacja wartości przedsiębiorstwa pozostanie utrzymany, wyznaczone zostaną filary pozwalające osiągnąć zamierzone efekty.

Na bieżąco realizowana jest strategia ESG, która bierze pod uwagę zagadnienia środowiskowe oraz sprawy społeczne i pracownicze. Grupa Amica, świadoma potrzeby ograniczenia wpływu produkcji na środowisko, powołała w bieżącym okresie Spółkę celową Amica Energia sp. z o.o. Nowa jednostka ma na celu aktywne uczestnictwo w transformacji energetycznej oraz szerokie zastosowanie odnawialnych źródeł energii (OZE). Utworzenie spółki Amica Energia stanowi naturalne rozwinięcie dotychczasowych działań proekologicznych grupy. Spółka, w pierwszej kolejności, skupi się na rozwijaniu instalacji fotowoltaicznych. Głównym celem jest zmniejszenie śladu węglowego, zwiększenie produkcji energii elektrycznej na potrzeby Grupy oraz sprzedaż nadwyżek wyprodukowanej energii.

W pierwszym półroczu 2024 roku Grupa przeprowadziła kompleksowe badania istotności ESG według najnowszych standardów raportowania zrównoważonego rozwoju (ESRS – European Sustainability Reporting Standards).

Badanie składało się z siedmiu etapów, podczas których wykonano m.in. analizę porównawczą konkurencji, opracowano łańcuch wartości Grupy Amica, zweryfikowano istotność zagadnień zarówno wśród pracowników, jak i zewnętrznych interesariuszy. Wyniki badania istotności posłużą m.in. do sporządzenia raportu zrównoważonego rozwoju w kolejnych latach, zbudowania systemu gromadzenia istotnych danych z obszaru ESG oraz zaplanowaniu innych działań strategicznych w tym obszarze.

Strategia w zakresie IT i cyfryzacji:

W raportowanym okresie, Grupa realizowała dalsze etapy prac związanych z transformacją cyfrową, w tym reimplementacją obecnego systemu SAP, która leży w odpowiedzialności Wiceprezesa ds. Digitalizacji.

Wdrażanie najnowszej generacji systemu ERP – SAP S/4HANA pozwala na:

- Weryfikację i aktualizację globalnych i lokalnych procesów.
- Standaryzację i optymalizację procesów.
- Szybsze implementowanie innowacji.
- Usprawnienie raportowania w Grupie.

Po zakończonym wdrożeniu w pierwszej spółce, Grupa przeszła do kolejnego etapu polegającego na uruchomieniu projektu wdrożeniowego dotyczącego pozostałych spółek z Grupy, w tym w pierwszej kolejności Amica S.A. oraz Amica Handel i Marketing sp. z o.o.

6.1. Czynniki, które mogą mieć wpływ na wyniki i działalność Grupy Kapitałowej

Do najważniejszych czynników zewnętrznych, które w ocenie Grupy mogą mieć wpływ na wyniki w kolejnych okresach należy zaliczyć:

- Zgodnie z najnowszymi prognozami Międzynarodowego Funduszu Walutowego (MFW), globalny wzrost gospodarczy ma osiągnąć poziom 3,2% w bieżącym roku oraz 3,3% w 2025 roku. MFW przewiduje również, że strefa euro doświadczy umiarkowanego ożywienia gospodarczego, z przewidywanym wzrostem realnego PKB z 0,9% w bieżącym roku do 1,5% w 2025 roku. Jest to spowodowane silniejszym rozwojem sektora usług i wyższym niż oczekiwano eksportem netto w pierwszej połowie roku. Dodatkowo wzrost ten jest wspierany silniejszą konsumpcją. Utrzymujące się osłabienie w przemyśle sugeruje jednak wolniejsze tempo ożywienia w krajach takich jak Niemcy. Oczekuje się, że inflacja będzie sukcesywnie maleć, co będzie efektem różnych czynników zależnych od poszczególnych krajów, między innymi: niskiego poziomu inflacji bazowej wynikającego z dalszego zacieśniania polityki pieniężnych.
- Według prognoz Narodowego Banku Polskiego (NBP), oczekuje się, że wzrost gospodarczy w Polsce będzie stopniowo przyspieszał, kontynuując obecny trend. Jest to związane z realnym wzrostem wynagrodzeń, a także coraz szybszym napływem środków unijnych. NBP przewiduje, że w 2024 roku dynamika PKB osiągnie poziom 3,0%, a w roku 2025 3,8%. Od lutego 2024 roku inflacja CPI spadła do celu NBP wynoszącego 2,5%. Głównymi czynnikami tego spadku były tańsze surowce na rynkach światowych oraz umocnienie złotego w stosunku do euro, od jesieni zeszłego roku. Częściowe odmrożenie

cen energii w lipcu 2024 roku przyczyni się do wzrostu inflacji w tym miesiącu o około 1,6 p.p, a w styczniu 2025 roku o 1,3 p.p. W drugiej połowie roku inflacja wzrośnie do około 4,5% r/r i utrzyma się na tym poziomie do połowy 2025 roku, napędzana przez m.in. rosnące wynagrodzenia. W dalszym horyzoncie projekcji spodziewane jest, że inflacja zacznie spadać w związku z wygasaniem efektów związanych z podwyżkami cen energii i powróci w okolice celu inflacyjnego w 2026 roku.

- Europejski Bank Centralny (EBC) w czerwcu 2024 roku obniżył stopy procentowe o 0,25 p.p. Rynek spekuluje, że kolejne obniżki o 0,25 p.p. nastąpią we wrześniu i grudniu bieżącego roku. Może to mieć znaczący wpływ na globalne tempo ożywienia gospodarczego.
- Od 2023 kurs EUR/PLN utrzymuje się na stabilnym poziomie. W nadchodzących miesiącach, kurs złotego może być kształtowany przez decyzje Rady Polityki Pieniężnej. Stabilizacja stóp procentowych na obecnym poziomie przez dłuższy czas może sprzyjać umocnieniu złotego, choć nie można wykluczyć ryzyka jego osłabienia w przypadku nasilenia się napięć geopolitycznych.
- Nowe programy rządowe, takie jak „Mieszkanie na start”, którego wejście w życie w Polsce planowane jest na styczeń 2025 roku. W lipcu 2024 roku program zostanie zaktualizowany o nowe zasady, które mają obniżyć limity dochodowe, umożliwiając tym samym większej liczbie konsumentów uzyskanie kredytu. Może mieć to odzwierciedlenie we wzroście popytu na sprzęty gospodarstwa domowego, w wyniku chęci urządzenia nowo nabytych mieszkań.

7. ZARZĄDZANIE RYZYKIEM

7.1. System zarządzania ryzykiem

W Grupie Kapitałowej Amica wdrożony jest kompleksowy i spójny system zarządzania ryzykiem, który wspiera budowanie ładu korporacyjnego. Podstawowym dokumentem korporacyjnym regulującym ten obszar działalności jest Polityka Zarządzania Ryzykiem.

Rada Nadzorcza pełni funkcję nadzorcy i weryfikatora działań w zakresie najważniejszych zidentyfikowanych ryzyk. Komitet Audytu monitoruje i ocenia efektywność systemu zarządzania ryzykiem.

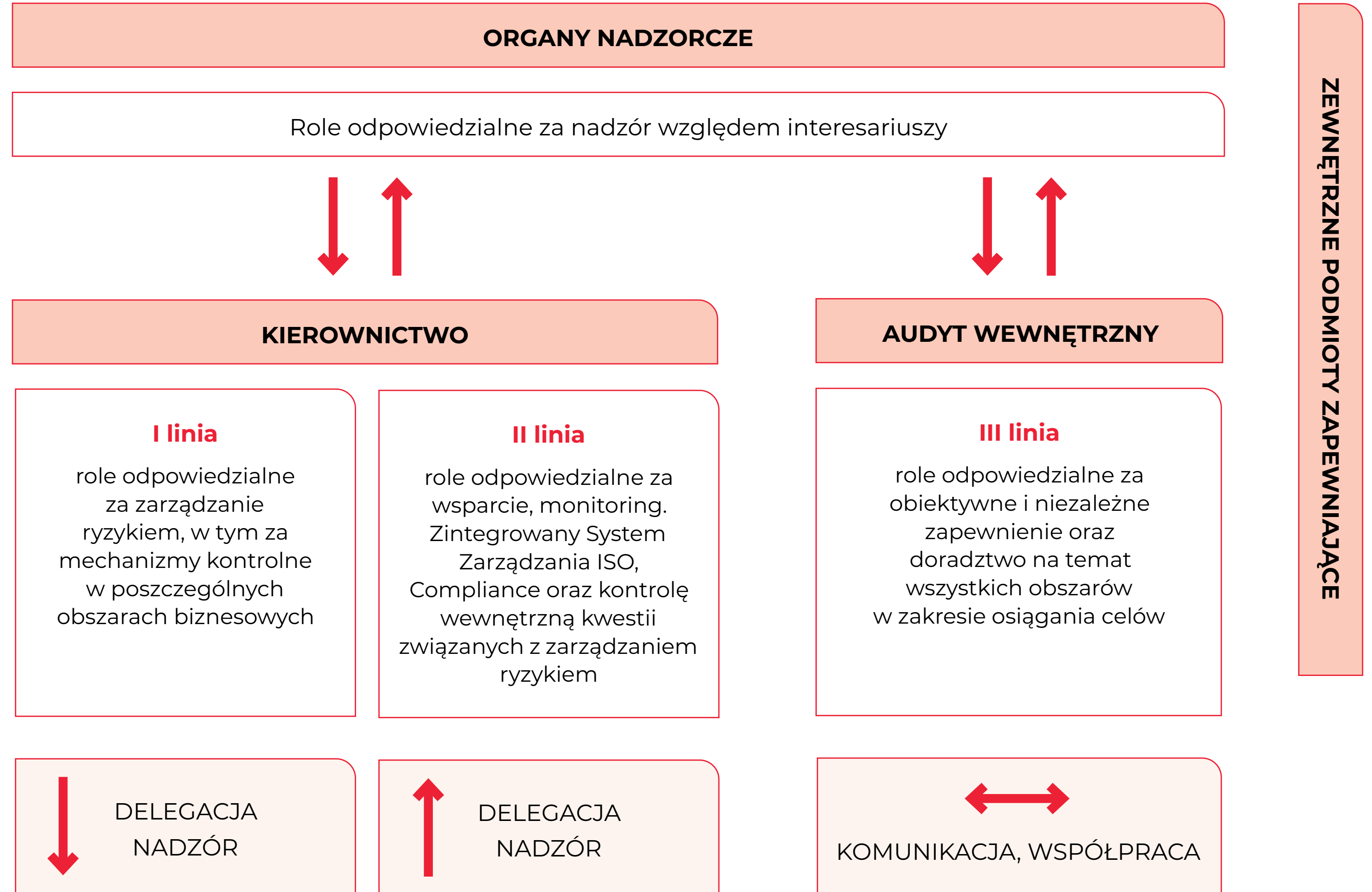
Na poziomie Grupy, Zarząd identyfikuje czynniki zagrożeń, zarządza nimi na poziomie strategicznym, definiuje globalne standardy, ustala tolerancję na poszczególne ryzyka, wskazuje kierunki rozwoju systemu zarządzania, zatwierdza mechanizmy, w tym Politykę Zarządzania Ryzykiem, oraz angażuje osoby odpowiedzialne za poszczególne obszary w proces zarządzania. Z kolei wyznaczone osoby odpowiedzialne za ryzyka są zobowiązane do stałego monitorowania przypisanych ryzyk operacyjnych. Ocena ryzyka jest dokonywana w oparciu o jednolitą metodologię, a proces ten koordynowany jest przez dział Risk&Compliance.

Na poziomie lokalnym, Spółki przyjmują lokalne procedury, które dopasowują z jednej strony, do wymagań Grupy, zaś z drugiej strony, do lokalnych przepisów prawnych danego rynku i kraju.

W celu minimalizacji ryzyka braku zgodności, w Grupie Kapitałowej Amica wdrożono spójny system zarządzania zgodnością (Compliance Management System). Podstawowym dokumentem korporacyjnym, który reguluje ten obszar jest Polityka Compliance.

W oparciu o międzynarodowe standardy praktyki zawodowej związanej z audytowaniem wewnętrznym i rekomendację Rady Nadzorczej od 1 stycznia 2024 roku rozpoczął funkcjonowanie Dział Audytu Wewnętrznego. Stanowisko Dyrektora ds. Audytu Wewnętrznego organizacyjnie podlega bezpośrednio pod Prezesa Zarządu Amica SA, natomiast funkcjonalnie podlega Komitetowi Audytu i Radzie Nadzorczej. W konsekwencji tych decyzji, zmianom uległa także struktura w obszarze GRC (Dział Governance, Risk & Compliance), który został zastąpiony działem RC (Risk & Compliance), do którego zadań należy koordynacja kwestii związanych z funkcjonowaniem systemu zarządzania ryzyka oraz systemu zarządzania zgodnością.

SCHEMAT STRUKTURY ORGANIZACYJNEJ SYSTEMU ZARZĄDZANIA RYZYKIEM W GRUPIE KAPITAŁOWEJ AMICA



8. RYNKI ZBYTU

Grupa Kapitałowa Amica to największy polski producent sprzętu gospodarstwa domowego, lider na krajowym rynku (udział na poziomie 14,9%), silna, rozpoznawalna marka w Polsce i jedna z największych firm branży AGD w Europie. Podstawową działalnością Grupy jest produkcja i sprzedaż sprzętu AGD oraz sprzedaż usług serwisowych w zakresie sprzętu elektrycznego i gazowego.

Kluczowe informacje dotyczące sprzedaży na poszczególnych rynkach

W pierwszym półroczu 2024 roku kluczowymi czynnikami mającymi wpływ na wyniki Grupy Kapitałowej były:

- inflacja, która stopniowo wyhamowuje na wszystkich rynkach,
- ogólnoswiatowy trend spadkowy dotyczący ilości kupowanych produktów gospodarstwa domowego,
- wskaźnik nastrojów konsumenckich utrzymujący się na negatywnym poziomie od połowy 2022 roku,
- słabnący popyt na artykuły gospodarstwa domowego w Europie wschodniej,
- zakłócenia w łańcuchu dostaw związane z konfliktem na Morzu Czerwonym.

W wyniku powyższych czynników w bieżącym okresie odnotowano spadek sprzedaży produktów i towarów na większości rynków sprzedażowych w porównaniu z rokiem 2023.

Udział poszczególnych rynków w sprzedaży Grupy Kapitałowej utrzymał się na podobnym poziomie w stosunku do okresu porównawczego.

Grupa mierzy się ze spadkiem ilościowym sprzedawanych produktów, co ma odzwierciedlenie w aktualnych trendach we wszystkich regionach. W branży AGD obserwujemy również wzmożoną aktywność marketingową konkurencji oraz potrzebę niższych cen dóbr dla konsumentów, co wiąże się z szukaniem tańszych alternatyw przez klientów.

Mimo ujemnych wartości wskaźników nastroju konsumenckiego oraz ufności konsumenckiej w minionym półroczu odnotowano ożywienie gospodarcze na rynku polskim, co zaowocowało wzrostem wartości sprzedaży w porównaniu rok do roku.

Rynek wschodni w bieżącym okresie odnotował największe spowolnienie gospodarcze, co skutkowało zmniejszeniem ilości kupowanych przez konsumentów produktów. Najwyższy wartościowo spadek dotyczył rynku rosyjskiego, na którym Grupa dokonała zmiany modelu biznesowego, znacznie ograniczając działalność. Natomiast w regionie Azji Centralnej Grupa nadal utrzymuje wysokie udziały, znajdując się w gronie liderów w sprzedaży w sprzęcie grzejnym i w wybranych kategoriach towarowych w Kazachstanie

Rynek północny w bieżącym okresie odnotował spowolnienie sprzedaży dla całego sektora, jednym z czynników oddziałujących negatywnie na wyniki w regionie było umocnienie waluty euro do walut skandynawskich.

W regionie południowym, przy odnotowanych spadkach branży AGD, udział procentowy wartości sprzedaży Grupy został zachowany.

We wszystkich krajach należących do rynku zachodniego odnotowano spowolnienie gospodarcze mające odzwierciedlenie w zmniejszeniu ilości kupowanych przez konsumentów produktów. W tym regionie mierzymy się z szczególnie zaostrzającą się konkurencją cenową ze strony chińskich i tureckich dostawców, także wzrostem cen kontenerów i wydłużeniem czasów dostaw związanych z konfliktem na Morzu Czerwonym.

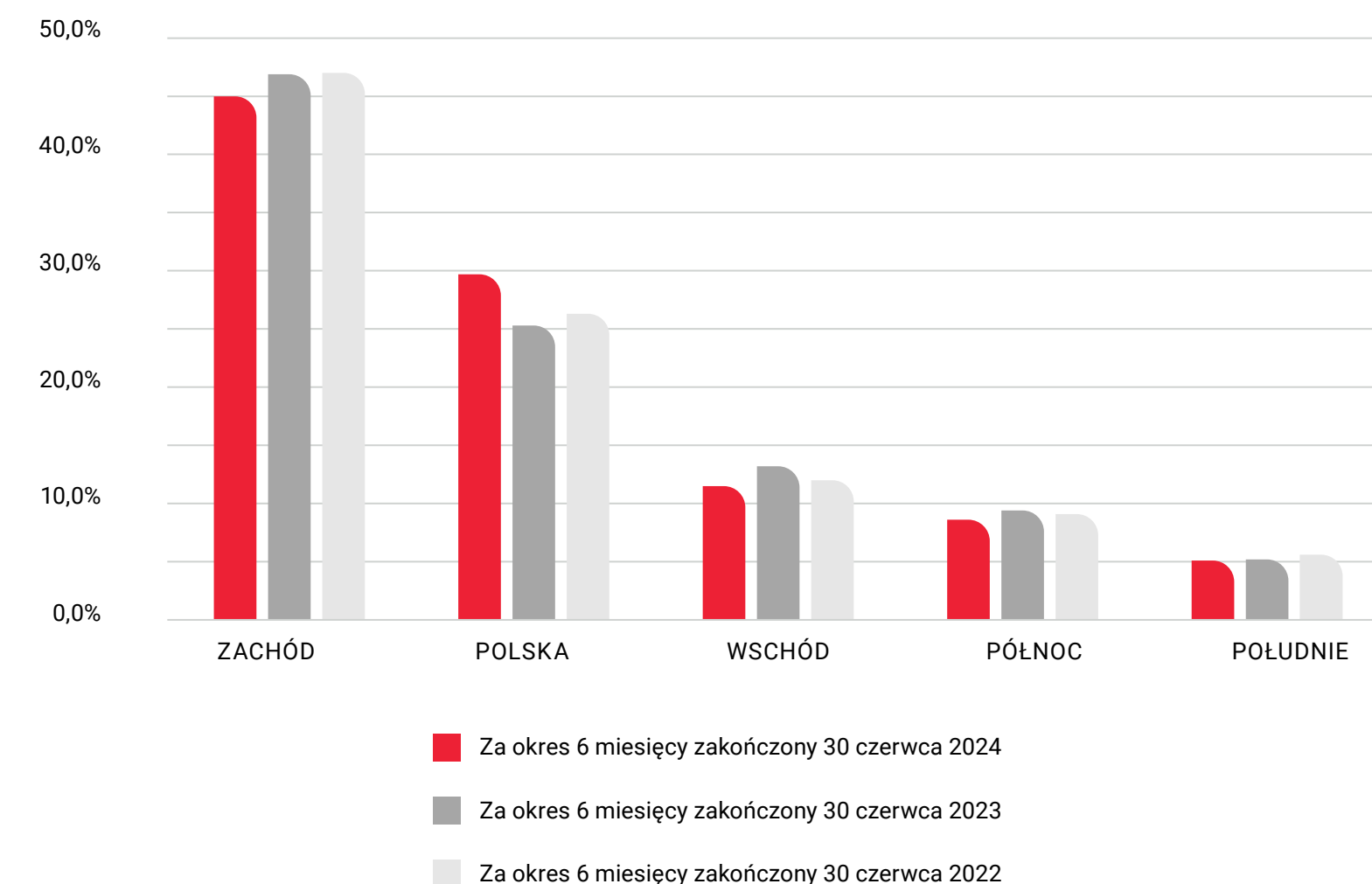




Wartość sprzedaży na poszczególnych rynkach zbytu Grupy Amica

	Za okres 6 miesięcy zakończony 30 czerwca 2024	Za okres 6 miesięcy zakończony 30 czerwca 2023	Zmiana [%]
Sprzedaż produktów i towarów	1 185,0	1 368,6	(13,4%)
Polska	352,3	346,9	1,6%
Wschód	136,4	181,2	(24,7%)
Północ	102,5	129,0	(20,5%)
Południe	60,8	70,4	(13,5%)
Zachód	533,0	641,1	(16,9%)
Pozostała sprzedaż, w tym:	60,6	63,7	(4,9%)
– części zamienne i materiały	31,9	39,0	(18,2%)
– usługi	28,7	24,7	16,2%
Sprzedaż produktów i towarów	1 245,6	1 432,3	(13,0%)

Udział (%) w sprzedaży produktów i towarów w podziale na regiony



W strukturze odbiorców Grupy Kapitałowej Amica nie ma podmiotów, z którymi obrót przekroczył 10% całości przychodów w za okres 6 miesięcy zakończony 30 czerwca 2024 roku.

Za okres 6 miesięcy zakończony 30 czerwca 2024 roku w strukturze odbiorców jednostki dominującej, Amica S.A. wystąpiły dwa podmioty, z którymi obrót przekroczył 10% całości przychodów. Oba podmioty to spółki należące do Grupy Kapitałowej.

Produkty składające się na ofertę spółek wchodzących w skład Grupy Kapitałowej Amica w ramach poszczególnych linii biznesowych obejmują szereg produktów występujących w wielu wersjach oraz charakteryzujących się znacznym zróżnicowaniem. Mając na uwadze powyższe w niniejszym sprawozdaniu pominięto prezentację ilościowej sprzedaży, gdyż taka prezentacja mogłaby wprowadzić w błąd co do rzeczywistego znaczenia danego segmentu dla działalności Grupy Kapitałowej.

Szczegółowa informacja o segmentach operacyjnych przedstawiona jest w Skróconym Śródrocznym Skonsolidowanym Sprawozdaniu Finansowym w nocie 10.

9. FINANSE GRUPY KAPITAŁOWEJ AMICA I AMICA S.A.

9.1. Zasady sporządzania sprawozdań finansowych

Finanse Grupy Kapitałowej Amica

Szczegółowe informacje o zasadach sporządzania sprawozdania finansowego Grupy Kapitałowej Amica przedstawione są w Skróconym Śródrocznym Skonsolidowanym Sprawozdaniu Finansowym w nocy 6.

9.2. Wybrane dane finansowe

Opis przedstawia czynniki wpływające na wyniki finansowe Grupy Amica w porównaniu rok do roku za okres 6 miesięcy zakończonych 30 czerwca 2024 roku:

- Konieczność dostosowania wielkości produkcji do aktualnego zapotrzebowania rynkowego.
- Na spadek wartości przychodów w porównaniu do okresu porównawczego znaczący wpływ w bieżącym okresie miały czynniki makroekonomiczne, do których możemy zaliczyć pesymistyczne nastroje konsumenckie, obserwowane na rynkach krajów Europejskich. Ponadto ograniczenie działalności na rynku rosyjskim spowodowało spadek wartości przychodów o około 42 mln PLN w bieżącym okresie.
- Największy wartościowo wpływ na zwiększenie marży na zysku ze sprzedaży w porównaniu do okresu porównawczego miało wzmocnienie polskiego złotego (PLN) do juana chińskiego (CNY), co w efekcie pozwoliło skompensować negatywny wpływ zmniejszenia przychodów ze sprzedaży.
- Eskalacja konfliktu na Morzu Czerwonym wpłynęła negatywnie na koszty transportu towarów z Chin, Grupa szacuje negatywny wpływ w wysokości około 15 mln PLN względem tego samego okresu w poprzednim roku.
- Niższe koszty sprzedaży o 15 mln PLN spowodowane głównie obniżeniem kosztów napraw i kosztów logistyki.
- Polepszenie wyniku na działalności finansowej głównie związane jest z pozytywnym efektem instrumentów pochodnych (zmniejszenie straty na działalności finansowej o 15,8 mln PLN) oraz oszczędności na odsetkach w związku ze zmniejszeniem zadłużenia (zmniejszenie kosztu odsetek wyniosło 3,0 mln PLN).

	Dane skonsolidowane				Dane jednostkowe			
	Za okres 6 miesięcy zakończony 30 czerwca 2024	Za okres 6 miesięcy zakończony 30 czerwca 2023	Zmiana	Dynamika %	Za okres 6 miesięcy zakończony 30 czerwca 2024	Za okres 6 miesięcy zakończony 30 czerwca 2023	Zmiana	Dynamika %
Przychody z umów z klientami	1 245,6	1 432,3	(186,7)	(13,0%)	681,2	763,1	(81,9)	(10,7%)
Zysk brutto ze sprzedaży	339,0	377,4	(38,4)	(10,2%)	129,4	134,8	(5,4)	(4,0%)
Marża zysku brutto na sprzedaży	27,2%	26,3%	0,9 p.p.		19,0%	17,7%	1,3 p.p.	
Koszty sprzedaży	190,6	205,6	(15,0)	(7,3%)	53,6	56,4	(2,8)	(5,0%)
Koszty ogólnego zarządu	131,7	133,4	(1,7)	(1,3%)	70,0	62,6	7,4	11,8%
Saldo pozostałych przychodów i kosztów operacyjnych	(1,0)	(0,3)	(0,7)		(25,6)	(20,1)	(5,5)	
Straty z tytułu oczekiwanych strat kredytowych	1,3	0,6	0,7		–	–	–	
Zysk/ (Strata) z działalności operacyjnej (EBIT)	14,4	37,5	(23,1)	(61,6%)	(19,8)	(4,3)	(15,5)	360,5%
Marża na poziomie operacyjnym	1,2%	2,6%	(1,4) p.p.		(2,9%)	(0,6%)	(2,3) p.p.	
EBITDA ⁽¹⁾	43,5	64,1	(20,6)	(32,1%)	3,3	14,2	(10,9)	(76,8%)
Marża EBITDA	3,5%	4,5%	(1) p.p.		0,5%	1,9%	(1,4) p.p.	
Wynik na działalności finansowej	(13,3)	(34,8)	21,5		13,4	(2,3)	15,7	
Zysk/ (Strata) brutto	1,1	2,7	(1,6)	(59,3%)	(6,4)	(6,6)	0,2	(3,0%)
Marża zysku brutto	0,1%	0,2%	(0,1) p.p.		(0,9%)	(0,9%)	0 p.p.	
Zysk/ (Strata) netto	(1,2)	(4,2)	3,0	(71,4%)	(2,6)	(4,2)	1,6	(38,1%)
Marża zysku/ (straty) netto	(0,1%)	(0,3%)	0,2 p.p.		(0,4%)	(0,6%)	0,2 p.p.	

[1] Wskaźnik EBITDA liczony jako zysk operacyjny + amortyzacja.

Sprawozdanie Zarządu z działalności Grupy Kapitałowej Amica za okres 6 miesięcy zakończony 30 czerwca 2024 roku
(w mln PLN)

AKTYWA	Dane skonsolidowane				Dane jednostkowe			
	30 czerwca 2024	30 czerwca 2023	Zmiana	Dynamika %	30 czerwca 2024	30 czerwca 2023	Zmiana	Dynamika %
Aktywa trwałe	805,4	822,1	(16,7)	(2,0%)	944,5	924,2	20,3	2,2%
Rzeczowe aktywa trwałe	463,3	465,3	(2,0)	(0,4%)	431,0	423,6	7,4	1,7%
Wartości niematerialne	159,4	156,7	2,7	1,7%	82,3	77,7	4,6	5,9%
Pozostałe aktywa trwałe	125,2	141,5	(16,3)	(11,5%)	402,0	404,3	(2,3)	(0,6%)
Aktywa z tytułu podatku odroczonego	57,5	58,6	(1,1)	(1,9%)	29,2	18,6	10,6	57,0%
Aktywa obrotowe	1 230,4	1 434,9	(204,5)	(14,3%)	628,6	777,3	(148,7)	(19,1%)
Zapasy	608,4	663,8	(55,4)	(8,3%)	317,9	367,4	(49,5)	(13,5%)
Należności z tytułu dostaw i usług oraz pozostałe należności	465,5	528,0	(62,5)	(11,8%)	261,3	364,4	(103,1)	(28,3%)
Pozostałe aktywa obrotowe	71,0	94,3	(23,3)	(24,7%)	40,4	41,3	(0,9)	(2,2%)
Środki pieniężne i ich ekwiwalenty	85,5	148,8	(63,3)	(42,5%)	9,0	4,2	4,8	114,3%
Aktywa razem	2 035,8	2 257,0	(221,2)	(9,8%)	1 573,1	1 701,5	(128,4)	(7,5%)

Kluczowe zdarzenia wpływające na sytuację finansową Grupy Amica w zakresie aktywów:

- Zmiany w pozostałych aktywach trwałych wynikają głównie ze zmniejszenia wartości pochodnych instrumentów finansowych o 7,4 mln PLN oraz aktywów z tytułu prawa do użytkowania o 4,6 mln PLN.
- Grupa skoncentrowała się nad działaniami związanymi z poprawą jakości zapasu oraz jego rotacją. Elementy te przełożyły się na obniżenie zapasów o 55,4 mln PLN w porównaniu do stanu na 30 czerwca 2023 roku. Na niższą wartość zapasów wpłynęła również zmiana modelu biznesowego w spółce HANSA OOO. Wartość zapasów w spółce HANSA OOO spadła o 18,6 mln PLN.
- Spadek wartości należności w porównaniu do wartości z 30 czerwca 2023 roku o blisko 63 mln PLN związany jest poprawą zarządzania sphywu gotówki oraz niższą sprzedażą.
- Saldo środków pieniężnych na 30 czerwca 2024 roku wyniosło 85,5 mln PLN.

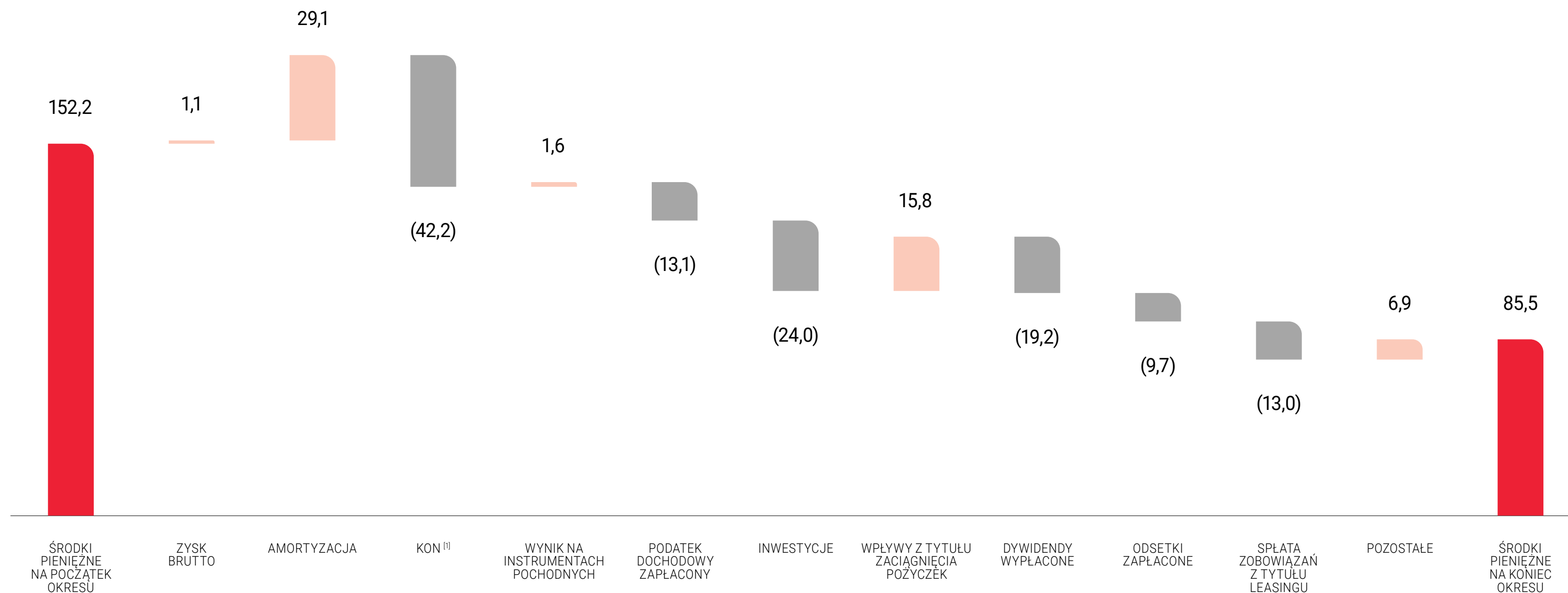
PASywa	Dane skonsolidowane				Dane jednostkowe			
	30 czerwca 2024	30 czerwca 2023	Zmiana	Dynamika %	30 czerwca 2024	30 czerwca 2023	Zmiana	Dynamika %
Kapitał własny ogółem	1 048,6	1 073,5	(24,9)	(2,3%)	1 046,2	1 066,2	(20,0)	(1,9%)
Zobowiązania razem	987,2	1 183,5	(196,3)	(16,6%)	526,9	635,3	(108,4)	(17,1%)
Zobowiązania długoterminowe	137,6	165,5	(27,9)	(16,9%)	104,0	110,3	(6,3)	(5,7%)
Zobowiązania krótkoterminowe	849,6	1 018,0	(168,4)	(16,5%)	422,9	525,0	(102,1)	(19,4%)
w tym rezerwy krótkoterminowe	60,3	63,4	(3,1)	(4,9%)	25,6	25,2	0,4	1,6%
Pasywa razem	2 035,8	2 257,0	(221,2)	(9,8%)	1 573,1	1 701,5	(128,4)	(7,5%)

Kluczowe zdarzenia wpływające na sytuację finansową Grupy Amica w zakresie pasywów:

- Zmiany w wartości kapitału własnego wynikały głównie ze zmian kursowych z przeliczenia jednostek zagranicznych oraz wypłaty dywidendy w kwocie 19,2 mln PLN.
- Zadłużenie Grupy na koniec 30 czerwca 2024 jest niższe o 108,3 mln PLN niż w okresie porównawczym, m.in. poprzez wykup obligacji o wartości 12,5 mln PLN.
- Zobowiązania handlowe obniżyły się do poziomu 557,1 mln PLN, jest to spadek o ponad 37 mln PLN w porównaniu z ze stanem na 30 czerwca 2023 roku. Na zmiany wartości zobowiązań handlowych miały wpływ działania związane ze zmianą modelu biznesowego w spółce HANSA OOO, a także niższe przychody ze sprzedaży w Grupie.
- Wskaźnik płynności bieżącej w okresie 6 miesięcy zakończonych 30 czerwca 2024 roku był na zadowalającym poziomie 1,45, dla okresu porównawczego wartość wskaźnika wyniosła 1,41. Wskaźnik ogólnego zadłużenia jest powtarzalny, w bieżącym okresie jego wartość wyniosła 0,49, a w okresie porównawczym 0,52.
- Grupa na koniec 30 czerwca 2024 roku posiada stabilną sytuację finansową.

	Dane skonsolidowane			Dane jednostkowe		
	Za okres 6 miesięcy zakończony 30 czerwca 2024	Za okres 6 miesięcy zakończony 30 czerwca 2023	Zmiana	Za okres 6 miesięcy zakończony 30 czerwca 2024	Za okres 6 miesięcy zakończony 30 czerwca 2023	Zmiana
Przepływy pieniężne netto z działalności operacyjnej	(16,8)	(59,0)	42,2	34,7	(115,2)	149,9
Przepływy pieniężne netto z działalności inwestycyjnej	(24,0)	(39,8)	15,8	3,5	(9,7)	13,2
Przepływy pieniężne netto z działalności finansowej	(35,3)	103,5	(138,8)	(30,4)	124,3	(154,7)
Środki pieniężne na początek okresu	152,2	166,4	(14,2)	1,1	4,3	(3,2)
Bilansowa zmiana stanu środków pieniężnych	(66,7)	(17,6)	(49,1)	7,9	(0,1)	8,0
Środki pieniężne na koniec okresu	85,5	148,8	(63,3)	9,0	4,2	4,8

Skonsolidowane Przepływy Pieniężne Grupy Kapitałowej Amica za okres 6 miesięcy zakończony 30 czerwca 2024 roku:



[1] KON, czyli Kapitał obrotowy netto liczony jako zmiana stanu zapasów, należności, zobowiązań oraz rozliczeń międzyokresowych.



Kluczowe zdarzenia wpływające na sytuację finansową Grupy Amica w zakresie sytuacji pieniężnej:

- W pierwszym półroczu Grupa Kapitałowa przygotowuje swoje stany magazynowe do wzmożonego okresu zakupowego klientów, który w sezonie letnim obejmuje produkty z asortymentu chłodzącego, tym samym w bieżącym okresie nastąpił wzrost wartości zapasów względem 31 grudnia 2023.
- W ramach działalności inwestycyjnej wydatki na nabycie rzeczowych aktywów trwałych oraz wartości niematerialnych wyniosły 22,9 mln PLN.
- Wpływ z tytułu sprzedaży Nowa Centrum w bieżącym okresie wyniósł 1,1 mln PLN.
- W bieżącym okresie w ramach działalności finansowej zapłacone odsetki wynosiły 9,7 mln PLN.
- W czerwcu 2024 roku Amica S.A. wypłaciła dywidendę z kapitału zapasowego utworzonego z zysków z lat ubiegłych w wysokości 19,2 mln PLN.
- W pierwszym półroczu 2024 roku Grupa wykupiła obligacje własne o wartości 12,5 mln PLN.

9.3. Wskaźniki finansowe

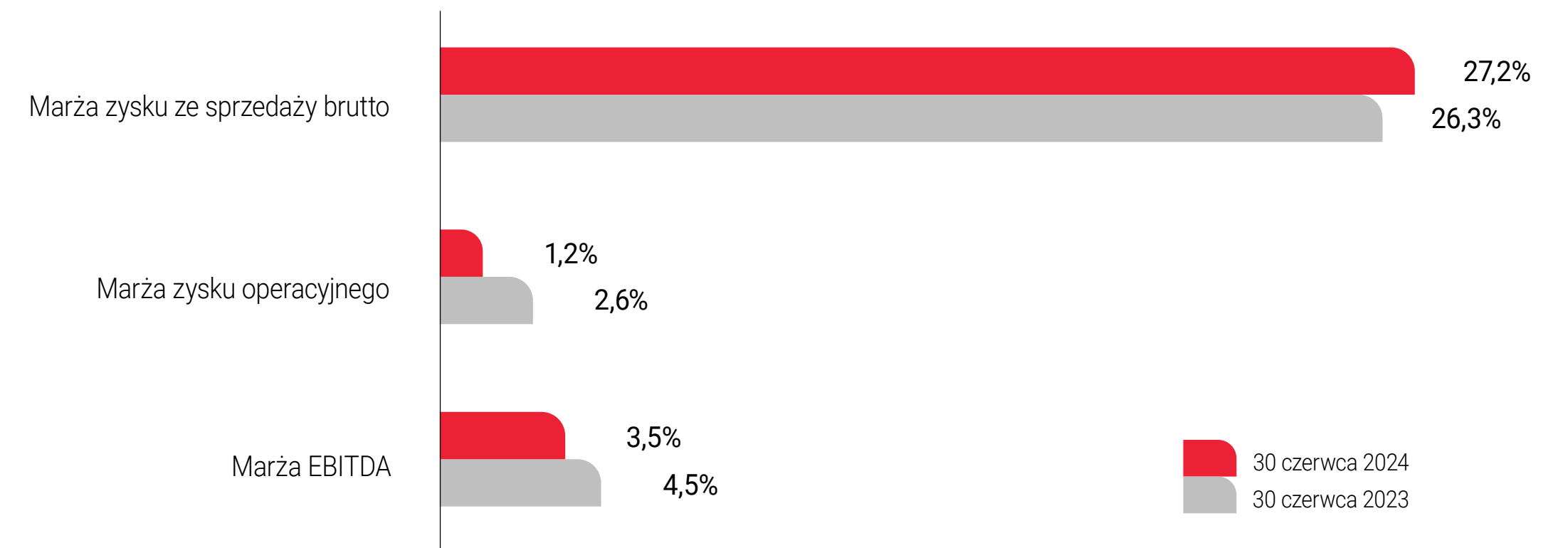
Kluczowe wskaźniki finansowe	Dane skonsolidowane		Dane jednostkowe		Sposób wyliczenia wskaźnika
	Za okres 6 miesięcy zakończony 30 czerwca 2024	Za okres 6 miesięcy zakończony 30 czerwca 2023	Za okres 6 miesięcy zakończony 30 czerwca 2024	Za okres 6 miesięcy zakończony 30 czerwca 2023	
Marża zysku ze sprzedaży brutto	27,2%	26,3%	19,0%	17,7%	$\frac{\text{Zysk ze sprzedaży brutto}}{\text{Przychody netto ze sprzedaży}}$
EBITDA (w mln PLN)	43,5	64,1	3,3	14,2	Zysk operacyjny + Amortyzacja
Marża EBITDA	3,5%	4,5%	0,5%	1,9%	$\frac{\text{EBITDA}^{[1]}}{\text{Przychody netto ze sprzedaży}}$
Marża zysku operacyjnego	1,2%	2,6%	(2,9%)	(0,6%)	$\frac{\text{Zysk operacyjny}}{\text{Przychody netto ze sprzedaży}}$
Marża netto	(0,1%)	(0,3%)	(0,4%)	(0,6%)	$\frac{\text{Zysk netto}}{\text{Przychody netto ze sprzedaży}}$

Kluczowe wskaźniki finansowe	Dane skonsolidowane		Dane jednostkowe		Sposób wyliczenia wskaźnika
	30 czerwca 2024	30 czerwca 2023	30 czerwca 2024	30 czerwca 2023	
Wskaźnik płynności bieżącej	1,45	1,41	1,49	1,48	$\frac{\text{Aktywa obrotowe}}{\text{Zobowiązania krótkoterminowe}}$
Wskaźnik ogólnego zadłużenia	0,48	0,52	0,33	0,37	$\frac{\text{Zobowiązania razem}}{\text{Aktywa razem}}$
Wskaźnik zadłużenia kapitałów własnych	0,94	1,10	0,50	0,60	$\frac{\text{Zobowiązania razem}}{\text{Kapitały własne}}$
Zadłużenie netto	164,4	219,7	197,5	297,0	(Oprocentowane kredyty i pożyczki) – Środki pieniężne
RONA	9,2%	9,3%	1,1%	2,4%	$\frac{\text{EBITDA}^{[1]} \text{ za 12 miesięcy}}{\text{(KON}^{[2]} + \text{Aktywa trwałe)}}$

[1] Wskaźnik EBITDA liczony jako zysk operacyjny + amortyzacja.

[2] KON, czyli Kapitał obrotowy netto liczony jako stan zapasów, należności, zobowiązań oraz rozliczeń międzyokresowych.

Wybrane marże dla danych skonsolidowanych



9.4. Kredyty i pożyczki

Informacje o posiadanych kredytach, pożyczkach i innych instrumentach dłużnych znajdują się w Skróconym Śródrocznym Skonsolidowanym Sprawozdaniu Finansowym w nocie 22.

9.5. Inwestycje

Grupa Kapitałowa Amica zamierza skierować nakłady inwestycyjne na:

- Projekty R&D mające na celu opracowywanie i tworzenie nowych rozwiązań oraz produktów, przy realizacji niektórych projektów Grupa Amica już współpracuje z Narodowym Centrum Badań i Rozwoju.
- Kolejnym obszarem, niezmiernie ważnym, będą nakłady na projekty związane z poprawą efektywności produkcji poprzez przeznaczenie części nakładów na procesy automatyzacji.
- Kontynuowany będzie również proces obniżenia energochłonności produkcji oraz projekty ekologicznej produkcji energii w celu dalszego minimalizowania wpływu na środowisko. Po uruchomieniu układu kogeneracyjnego Spółka Amica S.A. rozpoczęła proces inwestycyjny związany z budową farmy fotowoltaicznej o mocy 2MWp, planowany termin zakończenia inwestycji to trzeci kwartał 2024 roku.
- Ostatnim elementem, nie mniej ważnym w dobie cyfryzacji są inwestycje przeznaczone na rozwój IT, w tym dalsze prace związane z wdrożeniem najnowszej generacji systemu ERP – SAP S/4HANA oraz poprawę bezpieczeństwa informatycznego.

W ocenie Grupy i Spółki, posiadane zasoby są wystarczające na potrzeby realizacji zaplanowanych inwestycji i na dzień sporządzenia niniejszego raportu półrocznego.

9.6. Umowy gwarancji, poręczeń oraz zobowiązania warunkowe

Finanse Grupy Kapitałowej Amica

Na dzień bilansowy w Grupie przeprowadzane są kontrole celno-skarbowe, w dwóch Spółkach: Amica S.A. oraz Amica Handel i Marketing sp. z o.o. W ocenie Zarządu, na moment sporządzania niniejszego sprawozdania, nie można oszacować ewentualnych zobowiązań warunkowych związanych z trwającymi kontrolami.

Grupa posiada gwarancje posprzedażowe.

Szczegóły zawarte są w Rocznym Skonsolidowanym Sprawozdaniu Finansowym za okres 12 miesięcy zakończony 31 grudnia 2023 roku, w nocy 11 w punkcie 2.

Finanse Amica S.A.

Na dzień 30 czerwca 2024 roku Spółka Amica S.A. udzieliła gwarancji i poręczeń dla zabezpieczeń zobowiązań kredytowych dla swoich Spółek zależnych w wartości 127 mln PLN. Wynagrodzenie z tytułu udzielonych poręczeń rozliczane są na zasadach rynkowych.

Spółka posiada gwarancje posprzedażowe.

Szczegóły zawarte są w Rocznym Jednostkowym Sprawozdaniu Finansowym za okres 12 miesięcy zakończony 31 grudnia 2023 roku, w nocy 11 w punkcie 2.

9.7. Emisje papierów wartościowych

W okresie 6 miesięcy zakończonych 30 czerwca 2024 roku jak i w roku porównawczym 2023 nie dokonano emisji obligacji.

9.8. Instrumenty finansowe

Szczegółowe opisy instrumentów finansowych znajdują się w Skróconym Śródrocznym Skonsolidowanym Sprawozdaniu Finansowym w nocy 25.

9.9. Podział zysku i prognoza wyniku finansowego

W dniu 11 czerwca 2024 roku Zwyczajne Walne Zgromadzenie Akcjonariuszy po zapoznaniu się i przyjęciu stanowiska Rady Nadzorczej, co do wniosku Zarządu Amica S.A. w sprawie pokrycia straty netto za rok obrotowy 2023 przyjęło uchwałę, na mocy niniejszej uchwały strata netto w kwocie 18,8 mln PLN, w całości zostanie pokryta z kapitału zapasowego utworzonego z zysków z lat poprzednich.

Grupa ani jednostka dominująca nie publikuje prognoz wyników finansowych.

9.10. Ocena zarządzania zasobami finansowymi

W trakcie pierwszego półrocza 2024 roku Grupa i Spółka Amica S.A. kontynuowały dotychczasową politykę w zakresie zarządzania płynnością, polegającą na dywersyfikacji źródeł finansowania i wykorzystywania szeregu narzędzi do efektywnego zarządzania płynnością i optymalizacji kosztów finansowych, w tym systemów koncentracji środków finansowych.

W ramach procesu optymalizacji kosztów finansowych Grupa zmniejszyła zaangażowanie faktoringu o około 46 mln PLN w porównaniu do 31 grudnia 2023 roku przy utrzymaniu ryzyka kredytowego na bezpiecznym poziomie.

9.11. Transakcje z podmiotami powiązanymi

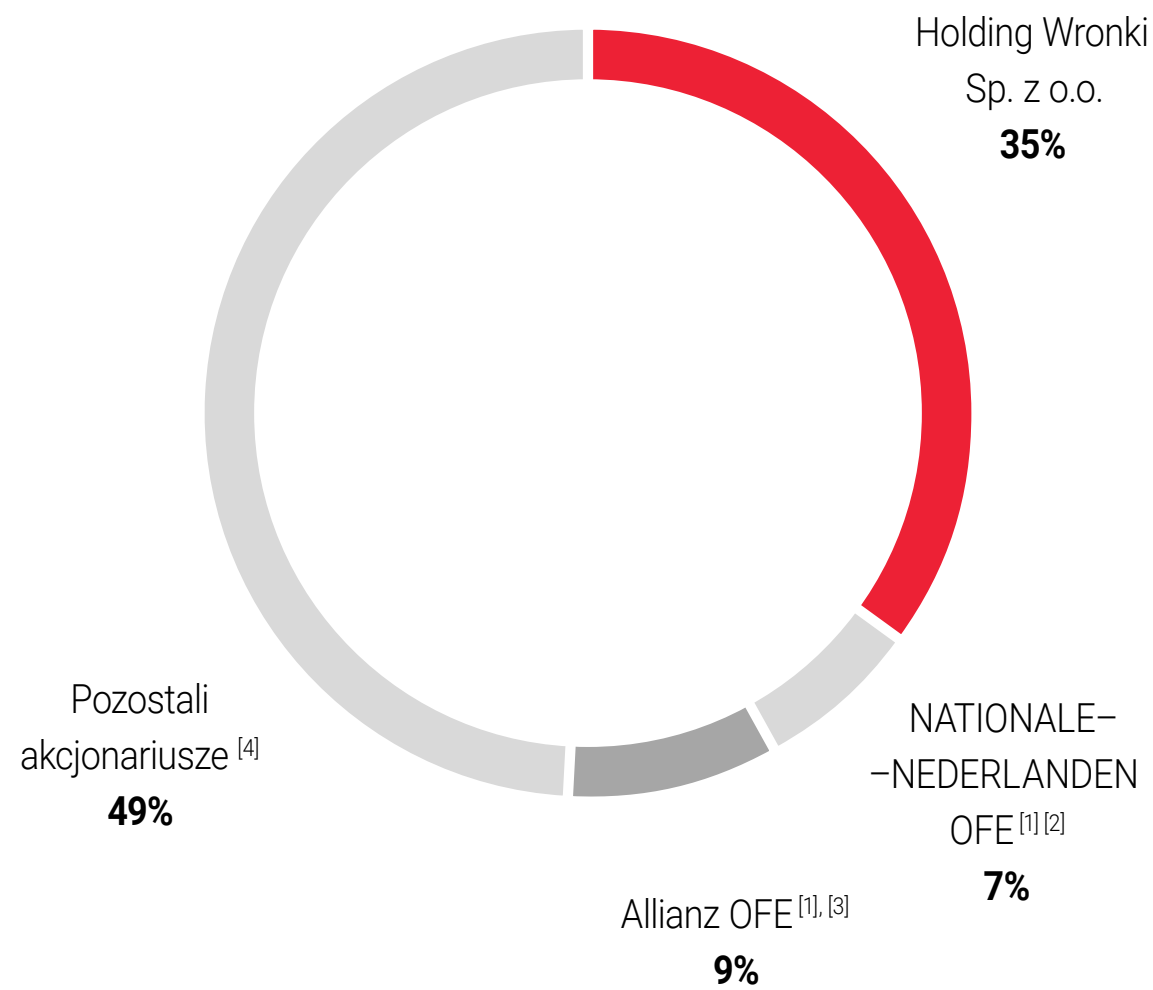
Szczegółowy opis transakcji z podmiotami powiązanymi znajduje się w Skróconym Śródrocznym Skonsolidowanym Sprawozdaniu Finansowym w nocy 28.

9.12. Znaczące zdarzenia po zakończeniu okresu sprawozdawczego

Szczegółowe informacje o istotnych zdarzeniach po zakończeniu okresu sprawozdawczego przedstawiona są w Skróconym Śródrocznym Skonsolidowanym Sprawozdaniu Finansowym w nocy 30 oraz Skróconym Śródrocznym Jednostkowym Sprawozdaniu Finansowym w nocy 15.

10. AMICA NA RYNKU KAPITAŁOWYM

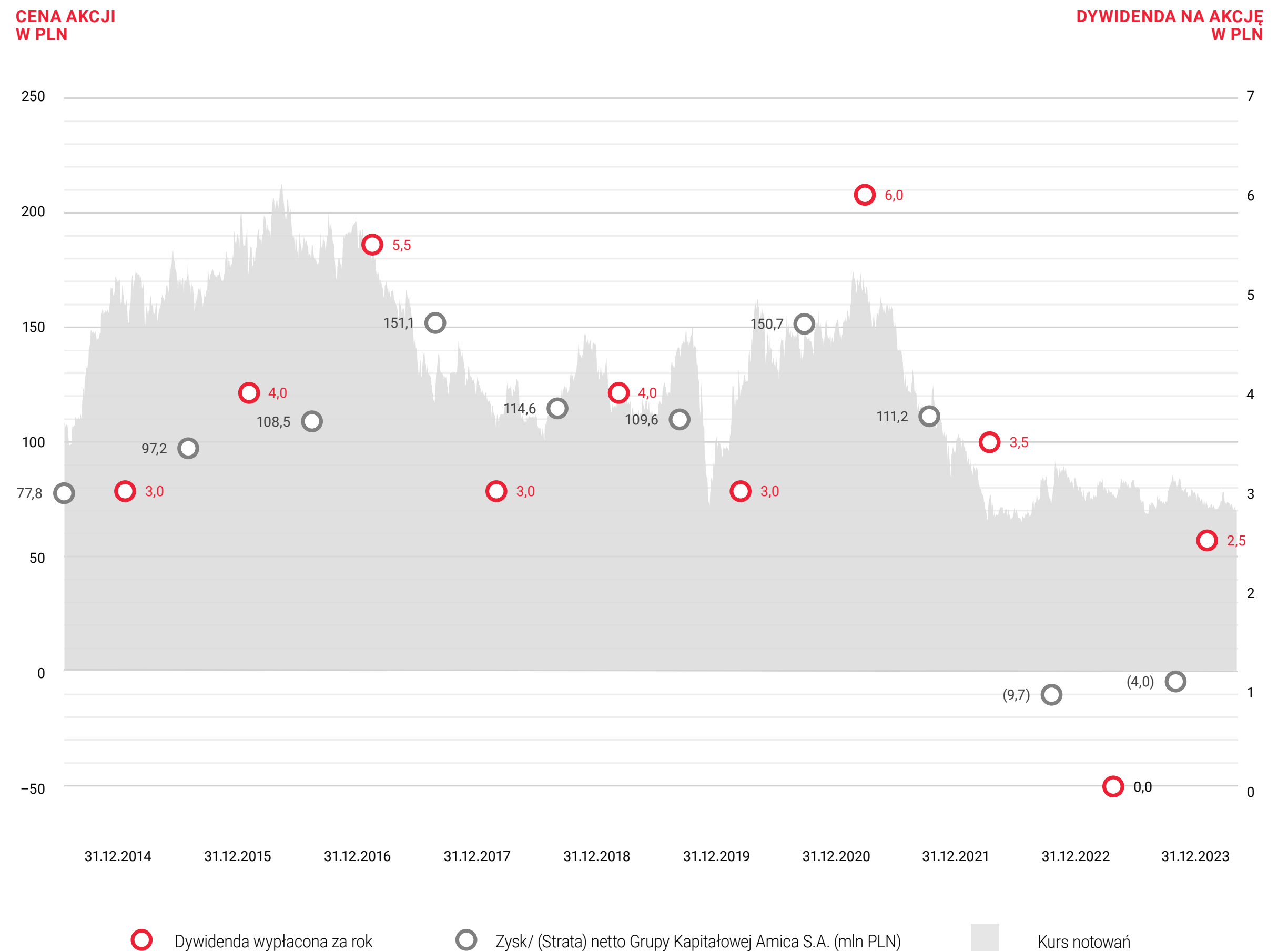
Struktura akcjonariatu posiadających bezpośrednio lub pośrednio co najmniej 5% w kapitale Spółki Amica S.A. na dzień 30 czerwca 2024 roku:



Grupa Kapitałowa Amica kształtuje relacje z inwestorami na podstawie publikowanych raportów bieżących i okresowych, a także poprzez organizację Zwyczajnego Walnego Zgromadzenia Akcjonariuszy oraz regularne spotkania z inwestorami, które towarzyszą kwartalnym konferencjom wyników.

Intencją Grupy Kapitałowej jest prowadzenie stabilnej polityki wypłaty dywidendy każdego roku, przy uprzednim zabezpieczeniu środków na kluczowe projekty inwestycyjne, a także przy stabilnej sytuacji operacyjnej, finansowej i oczekiwanej wielkości przepływów środków pieniężnych oraz uwzględnieniu panującej koniunktury gospodarczej. W dniu 13 maja 2024 roku Rada Nadzorcza pozytywnie zaopiniowała wniosek Zarządu Amica S.A. o przeznaczenie 19,2 mln PLN, pochodzącej w całości z kapitału zapasowego utworzonego z zysków lat poprzednich, na wypłatę dywidendy w wysokości 2,50 PLN na jedną akcję. Dywidenda została wypłacona w dniu 25 czerwca 2024 roku.

Poniższy wykres przedstawia zysk/(stratę) netto za okres 12 miesięcy zakończony 31 grudnia dla Grupy Kapitałowej Amica w okresie od 2014 do 2024 roku, a także kurs notowań Amica S.A. oraz wartość wypłaconej dywidendy na jedną akcję:



[1] Dana wskazana w oparciu o treść zawiadomień otrzymanych przez Spółkę od Akcjonariuszy, a sporządzonych w trybie Art. 69 Ustawy z dnia 29 lipca 2005 roku o ofercie publicznej.

[2] Zarząd „Amica S.A.” wskazuje, iż na Zwyczajnym Walnym Zgromadzeniu Spółki, które odbyło się w dniu 11 czerwca 2024 roku liczba głosów przysługujących Nationale-Nederlanden Otwarty Fundusz Emerytalny, która przysługiwała temu Akcjonariuszowi z tytułu zarejestrowanych 744.000 akcji wynosiła 744.000 głosów, co stanowiło, – 9,95 % udziału w liczbie głosów na tym Zwyczajnym Walnym Zgromadzeniu oraz 7,09 % udziału w ogólnej liczbie głosów.

[3] Zarząd „Amica S.A.” wskazuje, iż na Zwyczajnym Walnym Zgromadzeniu Spółki, które odbyło się w dniu 11 czerwca 2024 roku liczba głosów przysługujących Allianz Polska Otwarty Fundusz Emerytalny, która przysługiwała temu Akcjonariuszowi z tytułu zarejestrowanych 710.434 akcji wynosiła 710.434 głosów, co stanowiło, – 9,50 % udziału w liczbie głosów na tym Zwyczajnym Walnym Zgromadzeniu oraz 6,77 % udziału w ogólnej liczbie głosów.

[4] Spółka w ramach Programu Skupu Akcji Własnych Spółka nabyła 250.000 akcji zwykłych na okaziciela Amica S.A. oznaczonych kodem ISIN PLAMICA00010 (vide: Raport bieżący Nr 35/2018 z dnia 16 października 2018 roku); pula akcji przyznanych uprawnionym w ramach rozliczenia Programu Motywacyjnego za okres 2019-2023 wyniosła łącznie 146.171 akcji.

11. POZOSTAŁE INFORMACJE

11.1. Sprawy sporne

Finanse Grupy Kapitałowej Amica

Na dzień bilansowy, nie występowały istotne postępowania dotyczące zobowiązań albo wierzytelności jednostek należących do Grupy.

Finanse Amica S.A.

Na dzień bilansowy, nie występowały istotne postępowania dotyczące zobowiązań albo wierzytelności Emitenta.

12. OŚWIADCZENIA ZARZĄDU

Prawdziwość i rzetelność prezentowanych sprawozdań

Zarząd Amica S.A. oświadcza, że wedle jego najlepszej wiedzy:

- Skrócone Śródroczne Skonsolidowane Sprawozdanie Finansowe Grupy Kapitałowej Amica za okres 6 miesięcy zakończonych dnia 30 czerwca 2024 roku, uwzględniające Skrócone Śródroczne Jednostkowe Sprawozdanie Finansowe Amica S.A. i dane porównawcze sporządzone zostały zgodnie z obowiązującymi zasadami rachunkowości i odzwierciedlają w sposób prawdziwy, rzetelny i jasny sytuację majątkową i finansową oraz wynik finansowy Spółki, jak i Grupy Kapitałowej.
- Sprawozdanie Zarządu z działalności Grupy Kapitałowej Amica zakończone dnia 30 czerwca 2024 roku zawiera prawdziwy obraz rozwoju i osiągnięć oraz sytuacji Grupy Kapitałowej, w tym opis podstawowych zagrożeń i ryzyka.



ZATWIERDZENIE DO PUBLIKACJI

Podpisy wszystkich Członków Zarządu

JACEK RUTKOWSKI

Prezes Zarządu

ROBERT STOBIŃSKI

Pierwszy Wiceprezes Zarządu

MICHAŁ RAKOWSKI

Wiceprezes Zarządu

ADRIANNA

HARASYMOWICZ-STAJKOWSKA

Wiceprezeska Zarządu

PAWEŁ BIEL

Wiceprezes Zarządu

Zatwierdzone 26 września 2024 roku

Publikacja 27 września 2024 roku