



SKRÓCONE SPRAWOZDANIE  
FINANSOWE  
za **1 kwartał 2026** roku

sporządzone zgodnie  
z **Międzynarodowymi Standardami  
Sprawozdawczości Finansowej**  
zatwierdzonymi do stosowania przez UE

## Spis treści

|  |          |
|--|----------|
| <b>1. SPRAWOZDANIE FINANSOWE</b> .....   | <b>3</b> |
| 1.1. ŚRÓDROCZNE SKRÓCONE SPRAWOZDANIE Z SYTUACJI FINANSOWEJ.....                     | 3        |
| 1.2. ŚRÓDROCZNE SKRÓCONE SPRAWOZDANIE Z DOCHODÓW CAŁKOWITYCH .....                   | 5        |
| 1.3. ŚRÓDROCZNE SKRÓCONE SPRAWOZDANIE ZE ZMIAN W KAPITALE WŁASNYM .....              | 6        |
| 1.4. ŚRÓDROCZNE SKRÓCONE SPRAWOZDANIE Z PRZEPŁYWÓW PIENIĘŻNYCH .....                 | 7        |
| <b>2. INFORMACJE DODATKOWE</b> .....   | <b>8</b> |
| 2.1. Informacje ogólne.....  | 8        |
| 2.2. Charakterystyka wyników finansowych osiągniętych w okresie sprawozdawczym. .... | 9        |
| 2.3. Zastosowanie Międzynarodowych Standardów Sprawozdawczości Finansowej. ....      | 13       |
| 2.4. Istotne wartości oparte na profesjonalnym osądzie i szacunkach. ....            | 15       |
| 2.5. Pozostałe informacje objaśniające do sprawozdania finansowego.....              | 16       |

## 1. SPRAWOZDANIE FINANSOWE

### 1.1. ŚRÓDROCZNE SKRÓCONE SPRAWOZDANIE Z SYTUACJI FINANSOWEJ

| AKTYWA  | Stan na          | Stan na        | Stan na          |
|---|------------------|----------------|------------------|
|   | 31.03.2026       | 31.12.2025     | 31.03.2025       |
|   | <i>niebadane</i> | <i>badane</i>  | <i>niebadane</i> |
| <b>Aktywa trwałe</b>  | <b>408 093</b>   | <b>405 832</b> | <b>343 210</b>   |
| Rzeczowe aktywa trwałe  | 314 573          | 316 126        | 311 273          |
| Wartość firmy   | 2 008            | 2 008          | 2 008            |
| Wartości niematerialne  | 30 356           | 26 974         | 2 660            |
| Należności długoterminowe   | 122              | 119            | 258              |
| Długoterminowe aktywa finansowe   | 52 741           | 52 741         | 15 910           |
| Udziały w jednostkach stowarzyszonych wycenianych metodą praw własności | 0                | 0              | 40               |
| Inne długoterminowe aktywa finansowe                                    | 52 741           | 52 741         | 15 870           |
| Długoterminowe rozliczenia międzyokresowe                               | 62               | 52             | 51               |
| Aktywa z tytułu podatku odroczonego                                     | 8 231            | 7 812          | 11 050           |
| <b>Aktywa obrotowe</b>  | <b>533 543</b>   | <b>490 560</b> | <b>533 036</b>   |
| Zapasy  | 108 027          | 121 960        | 110 072          |
| Należności krótkoterminowe  | 127 881          | 145 862        | 140 182          |
| Należności z tytułu dostaw i usług oraz pozostałe należności            | 127 881          | 145 862        | 140 182          |
| Aktywa przeznaczone do sprzedaży  | 0                | 2 052          | 0                |
| Krótkoterminowe rozliczenia międzyokresowe                              | 5 606            | 765            | 5 437            |
| Środki pieniężne oraz inne aktywa finansowe                             | 292 029          | 219 921        | 277 345          |
| środki pieniężne  | 193 305          | 131 071        | 240 584          |
| Inne aktywa finansowe   | 98 724           | 88 850         | 36 761           |
| <b>SUMA AKTYWÓW</b>   | <b>941 636</b>   | <b>896 392</b> | <b>876 246</b>   |

| <b>KAPITAŁ WŁASNY I ZOBOWIĄZANIA</b>                             | <b>Stan na</b>    | <b>Stan na</b>    | <b>Stan na</b>    |
|--|-------------------|-------------------|-------------------|
|  | <b>31.03.2026</b> | <b>31.12.2025</b> | <b>31.03.2025</b> |
|  | <i>niebadane</i>  | <i>badane</i>     | <i>niebadane</i>  |
| <b>Kapitał własny ogółem</b>                                     | <b>820 298</b>    | <b>799 249</b>    | <b>744 291</b>    |
| Kapitał podstawowy   | 7 499             | 7 499             | 7 499             |
| Akcje własne   | (106 218)         | (106 218)         | (106 218)         |
| Kapitał z emisji akcji powyżej ich wartości nominalnej           | 18 146            | 18 146            | 18 146            |
| Kapitał zapasowy   | 339 737           | 339 737           | 278 897           |
| Kapitał rezerwowy  | 456 580           | 456 580           | 456 580           |
| Kapitał z aktualizacji wyceny                                    | 685               | 685               | 752               |
| Inne składniki kapitału  | (3 424)           | (1 618)           | (2 740)           |
| Zyski zatrzymane/ niepokryte straty                              | 107 293           | 84 438            | 91 375            |
| <b>Zobowiązania ogółem</b>                                       | <b>121 338</b>    | <b>97 143</b>     | <b>131 955</b>    |
| Zobowiązania długoterminowe i rezerwy na zobowiązania            | 17 717            | 18 997            | 20 578            |
| Rezerwa na świadczenia emerytalne i podobne                      | 13 583            | 13 583            | 13 158            |
| Zobowiązania długoterminowe                                      | 4 134             | 5 414             | 7 420             |
| Zobowiązania krótkoterminowe                                     | 103 621           | 78 146            | 111 377           |
| Zobowiązania z tytułu dostaw i usług oraz pozostałe zobowiązania | 71 223            | 48 779            | 81 316            |
| Zobowiązania z tytułu podatku CIT                                | 5 720             | 5 888             | 3 724             |
| Zobowiązania z tytułu świadczeń pracowniczych                    | 24 534            | 23 019            | 23 237            |
| Rozliczenia międzyokresowe                                       | 2 144             | 460               | 3 100             |
| <b>SUMA KAPITAŁU WŁASNEGO I ZOBOWIĄZAŃ</b>                       | <b>941 636</b>    | <b>896 392</b>    | <b>876 246</b>    |

## 1.2. ŚRÓDROCZNE SKRÓCONE SPRAWOZDANIE Z DOCHODÓW CAŁKOWITYCH

|  | I kwartał<br>2026<br><i>niebadane</i> | I kwartał<br>2025<br><i>niebadane</i> |
|--|---------------------------------------|---------------------------------------|
| <b>Przychody</b>   | <b>163 380</b>                        | <b>183 996</b>                        |
| Przychody z tytułu umów z Klientami                                    | 163 380                               | 181 163                               |
| Przychody ze sprzedaży detalicznej                                     | 0                                     | 2 833                                 |
| <b>Koszty</b>  | <b>(137 852)</b>                      | <b>(165 574)</b>                      |
| Koszt własny sprzedaży   | (100 480)                             | (128 702)                             |
| Pozostałe przychody / koszty operacyjne                                | (6)                                   | (14)                                  |
| Koszty sprzedaży   | (16 247)                              | (16 405)                              |
| Koszty zarządu   | (21 119)                              | (20 453)                              |
| <b>Zysk z działalności operacyjnej</b>                                 | <b>25 528</b>                         | <b>18 422</b>                         |
| Przychody finansowe  | 11 902                                | 4 162                                 |
| Koszty finansowe   | (5 633)                               | (134)                                 |
| <b>Zysk przed opodatkowaniem</b>                                       | <b>31 797</b>                         | <b>22 450</b>                         |
| Podatek dochodowy  | (8 942)                               | (4 628)                               |
| <b>Zysk netto z działalności kontynuowanej</b>                         | <b>22 855</b>                         | <b>17 822</b>                         |
| <b>Pozycje niepodlegające przeklasyfikowaniu do wyniku finansowego</b> | <b>(1 806)</b>                        | <b>0</b>                              |
| Zyski i straty z tytułu wyceny długoterminowych Aktywów Finansowych    | (2 230)                               | 0                                     |
| Podatek dochodowy  | 424                                   | 0                                     |
| <b>CAŁKOWITE DOCHODY OGÓŁEM</b>  | <b>21 049</b>                         | <b>17 822</b>                         |
| <b>Podstawowy i rozwodniony zysk/strata na jedną akcję</b>             |                                       |                                       |
| średnia ważona liczby akcji zwykłych w okresie                         | 1 291 846                             | 1 291 846                             |
| Zysk (strata) na jedną akcję (w zł)                                    | 17,69 zł                              | 13,80 zł                              |
| Zysk rozwodniony na jedną akcję (w zł)                                 | 17,69 zł                              | 13,80 zł                              |

### 1.3. ŚRÓDROCZNE SKRÓCONE SPRAWOZDANIE ZE ZMIAN W KAPITALE WŁASNYM

|                                  |   | Kapitał akcyjny  | Akcje własne     | Nadwyżka ze sprzedaży akcji powyżej ich wartości nominalnej | Kapitał zapasowy | Kapitał rezerwowy | Kapitał z aktualizacji wyceny | Inne składniki kapitału | Zyski/straty z lat ubiegłych | Kapitał własny RAZEM |
|----------------------------------|---|------------------|------------------|---|------------------|-------------------|-------------------------------|-------------------------|------------------------------|----------------------|
| I kwartał 2026 r.<br>(niebadane) | <b>Stan na 31 grudnia 2025</b>                          | <b>7 499</b>     | <b>(106 218)</b> | <b>18 146</b>   | <b>339 737</b>   | <b>456 580</b>    | <b>685</b>                    | <b>(1 618)</b>          | <b>84 438</b>                | <b>799 249</b>       |
|                                  | Wynik NETTO   | 0                | 0                | 0   | 0                | 0                 | 0                             | 0                       | 22 855                       | 22 855               |
|                                  | Inne całkowite dochody                                  | 0                | 0                | 0   | 0                | 0                 | 0                             | (1 806)                 | 0                            | (1 806)              |
|                                  | Całkowite dochody razem                                 | 0                | 0                | 0   | 0                | 0                 | 0                             | (1 806)                 | 22 855                       | 21 049               |
|                                  | <b>Stan na 31 marca 2026</b>                            | <b>7 499</b>     | <b>(106 218)</b> | <b>18 146</b>   | <b>339 737</b>   | <b>456 580</b>    | <b>685</b>                    | <b>(3 424)</b>          | <b>107 293</b>               | <b>820 298</b>       |
| 2025 rok<br>(badane)             | <b>Stan na 1 stycznia 2025</b>                          | <b>7 499</b>     | <b>(106 218)</b> | <b>18 146</b>   | <b>278 897</b>   | <b>456 580</b>    | <b>709</b>                    | <b>(2 740)</b>          | <b>73 553</b>                | <b>726 426</b>       |
|                                  | Wynik NETTO   | 0                | 0                | 0   | 0                | 0                 | 0                             | 0                       | 84 619                       | 84 619               |
|                                  | Inne całkowite dochody                                  | 0                | 0                | 0   | 0                | 0                 | 0                             | 1 122                   | 0                            | 1 122                |
|                                  | Całkowite dochody razem                                 | 0                | 0                | 0   | 0                | 0                 | 0                             | 1 122                   | 84 619                       | 85 741               |
|                                  | Przekazanie niepodzielonego zysku zgodnie z uchwałą WZA | 0                | 0                | 0   | 60 816           | 0                 | 0                             | 0                       | (60 816)                     | 0                    |
|                                  | Wyksięgowanie przeszacowania z tytułu likwidacji ŚT     | 0                | 0                | 0   | 24               | 0                 | (24)                          | 0                       | 0                            | 0                    |
|                                  | Wyplacone dywidendy                                     | 0                | 0                | 0   | 0                | 0                 | 0                             | 0                       | (12 918)                     | (12 918)             |
| <b>Stan na 31 grudnia 2025</b>   | <b>7 499</b>  | <b>(106 218)</b> | <b>18 146</b>    | <b>339 737</b>  | <b>456 580</b>   | <b>685</b>        | <b>(1 618)</b>                | <b>84 438</b>           | <b>799 249</b>               |                      |
| I kwartał 2025 r.<br>(niebadane) | <b>Stan na 31 grudnia 2024</b>                          | <b>7 499</b>     | <b>(106 218)</b> | <b>18 146</b>   | <b>278 897</b>   | <b>456 580</b>    | <b>709</b>                    | <b>(2 740)</b>          | <b>73 553</b>                | <b>726 426</b>       |
|                                  | Wynik NETTO   | 0                | 0                | 0   | 0                | 0                 | 0                             | 0                       | 17 822                       | 17 822               |
|                                  | Całkowite dochody razem                                 | 0                | 0                | 0   | 0                | 0                 | 0                             | 0                       | 17 822                       | 17 822               |
|                                  | Aktualizacja wartości inwestycji                        | 0                | 0                | 0   | 0                | 0                 | 43                            | 0                       | 0                            | 43                   |
|                                  | <b>Stan na 31 marca 2025</b>                            | <b>7 499</b>     | <b>(106 218)</b> | <b>18 146</b>   | <b>278 897</b>   | <b>456 580</b>    | <b>752</b>                    | <b>(2 740)</b>          | <b>91 375</b>                | <b>744 291</b>       |

## 1.4. ŚRÓDROCZNE SKRÓCONE SPRAWOZDANIE Z PRZEPIŃWÓW PIENIĘŻNYCH

|   | I kwartał<br>2026<br><i>niebadane</i> | I kwartał<br>2025<br><i>niebadane</i> |
|---|---------------------------------------|---------------------------------------|
| Przepływy pieniężne netto z działalności operacyjnej                        |                                       |                                       |
| <b>Zysk (strata) brutto</b>   | <b>31 797</b>                         | <b>22 450</b>                         |
| <b>Korekty razem</b>  | <b>37 429</b>                         | <b>20 491</b>                         |
| Amortyzacja   | 6 897                                 | 6 739                                 |
| Zyski (straty) z tytułu różnic kursowych                                    | (6)                                   | 72                                    |
| Podatek dochodowy zapłacony   | (9 105)                               | (13 375)                              |
| Odsetki i dywidendy   | (3 391)                               | (4 960)                               |
| Zysk (strata) z tytułu działalności inwestycyjnej                           | (2 156)                               | (137)                                 |
| Zmiana stanu rezerw   | 0                                     | 0                                     |
| Zmiana stanu zapasów  | 13 934                                | 10 882                                |
| Zmiana stanu należności   | 17 984                                | 11 492                                |
| Zmiana stanu zobowiązań krótkoterminowych (z wyjątkiem pożyczek i kredytów) | 16 439                                | 10 820                                |
| Zmiana stanu rozliczeń międzyokresowych                                     | (3 167)                               | (1 042)                               |
| <b>Przepływy pieniężne netto z działalności operacyjnej</b>                 | <b>69 226</b>                         | <b>42 941</b>                         |
| Przepływy pieniężne netto z działalności inwestycyjnej                      |                                       |                                       |
| Zbycie wartości niematerialnych oraz rzeczowych aktywów trwałych            | 0                                     | 48                                    |
| Nabycie wartości niematerialnych oraz rzeczowych aktywów trwałych           | (4 857)                               | (4 983)                               |
| Zbycie aktywów finansowych  | 39 284                                | 9 834                                 |
| Otrzymane odsetki   | 2 697                                 | 5 093                                 |
| Wydatki na aktywa finansowe   | (43 601)                              | (36 395)                              |
| <b>Przepływy pieniężne netto z działalności inwestycyjnej</b>               | <b>(6 477)</b>                        | <b>(26 403)</b>                       |
| Przepływy pieniężne netto z działalności finansowej                         |                                       |                                       |
| Płatności zobowiązań z tytułu umów leasingu finansowego                     | (421)                                 | (386)                                 |
| Odsetki z tytułu umów leasingu finansowego                                  | (94)                                  | (134)                                 |
| <b>Przepływy pieniężne netto z działalności finansowej</b>                  | <b>(515)</b>                          | <b>(520)</b>                          |
| <b>PRZEPIŃWY PIENIĘŻNE NETTO RAZEM</b>                                      | <b>62 234</b>                         | <b>16 018</b>                         |
| <b>Bilansowa zmiana stanu środków pieniężnych:</b>                          | <b>62 234</b>                         | <b>16 018</b>                         |
| Zmiana stanu środków pieniężnych z tytułu różnic kursowych                  | 11                                    | (1)                                   |
| Środki pieniężne na początek okresu   | 131 071                               | 224 566                               |
| <b>Środki pieniężne na koniec okresu</b>                                    | <b>193 305</b>                        | <b>240 584</b>                        |

## 2. INFORMACJE DODATKOWE

### 2.1. Informacje ogólne

**2.1.1 Forma prawna i podstawowy przedmiot działalności według Polskiej Klasyfikacji Działalności (PKD).**

Wawel Spółka Akcyjna z siedzibą w Krakowie.

Spółka jest zarejestrowana w Krajowym Rejestrze Sądowym prowadzonym przez Sąd Rejonowy dla Krakowa - Śródmieścia XI Wydział Gospodarczy w Krakowie pod numerem 14525. Spółce nadano numer statystyczny REGON: 350035154.

Podstawowym przedmiotem działalności Spółki według działów Polskiej Klasyfikacji Działalności jest produkcja kakao, czekolady i wyrobów cukierniczych oznaczona symbolem (PKD 2007) 1082Z.

Akcje Spółki znajdują się w obrocie na rynku podstawowym GPW w Warszawie S.A. Według klasyfikacji przyjętej przez GPW w Warszawie S.A., Spółka działa w sektorze przemysłu spożywczego.

### 2.1.2 Czas trwania Spółki.

Czas trwania Spółki jest nieoznaczony.

**2.1.3 Okresy, za które prezentowane jest skrócone sprawozdanie finansowe i porównywalne dane finansowe.**

Prezentowane dane finansowe obejmują okres od 1 stycznia do 31 marca 2026 r.

Dane porównywalne obejmują okres od 1 stycznia do 31 marca 2025 r. oraz dla sprawozdania z Sytuacji Finansowej na dzień 31 grudnia 2025 r.

### 2.1.4 Informacje dotyczące składu osobowego Zarządu oraz Rady Nadzorczej.

#### ZARZĄD:

|                 |                  |
|-----------------|------------------|
| Prezes Zarządu  | Dariusz Orłowski |
| Członek Zarządu | Rafał Pulit      |
| Członek Zarządu | Joanna Sztefko   |
| Członek Zarządu | Tomasz Trela     |

#### RADA NADZORCZA:

|                                       |                         |
|---------------------------------------|-------------------------|
| Przewodnicząca Rady Nadzorczej        | Laura Opferkuch         |
| Z-ca Przewodniczącego Rady Nadzorczej | Eugeniusz Małek         |
| Sekretarz Rady Nadzorczej             | Paweł Bałaga            |
| Członek Rady Nadzorczej               | Christoph Köhnlein      |
| Członek Rady Nadzorczej               | Michael Opferkuch       |
| Członek Rady Nadzorczej               | Max Alexander Schaeuble |
| Członek Rady Nadzorczej               | Prof. Dr Eckart Seith   |
| Członek Rady Nadzorczej               | Tomasz Stankiewicz      |

### 2.1.5 Sprawozdanie skonsolidowane.

Emitent nie jest jednostką dominującą w stosunku do innych podmiotów i nie sporządza sprawozdania skonsolidowanego.

### 2.1.6 Struktura akcjonariatu.

Według stanu na dzień przekazania raportu struktura akcjonariatu Wawel S.A. jest następująca:

| Nazwa akcjonariusza  | Stan posiadania na dzień przekazania raportu za 1 kwartał 2026 r. |                              |                  |                      |
|--|---|------------------------------|------------------|----------------------|
|  | Ilość akcji   | Udział w kapitale zakładowym | Ilość głosów     | Udział głosów na WZA |
| Hosta International AG z siedzibą w Bottmingen (Szwajcaria)        | 781 929   | 52,14%                       | 781 929          | 52,14%               |
| Wawel S.A. z siedzibą w Krakowie (akcje własne)                    | 207 909   | 13,86%                       | 207 909          | 13,86%               |
| Allianz Polska Otwarty Fundusz Emerytalny z siedzibą w Warszawie * | 118 571   | 7,91%                        | 118 571          | 7,91%                |
| Generali Otwarty Fundusz Emerytalny z siedzibą w Warszawie*        | 99 213  | 6,62%                        | 99 213           | 6,62%                |
| Pozostali akcjonariusze  | 292 133   | 19,47%                       | 292 133          | 19,47%               |
| <b>RAZEM</b>   | <b>1 499 755</b>  | <b>100%</b>                  | <b>1 499 755</b> | <b>100%</b>          |

\*) informacja o liczbie akcji podana zgodnie z zawiadomieniem otrzymanym przez Emitenta na podstawie art. 69 w zw. z art. 87 ust. 1 pkt 3 lit. b Ustawy z dnia 29 lipca 2005 r. „o ofercie publicznej i warunkach wprowadzania instrumentów finansowych do zorganizowanego systemu obrotu oraz o spółkach publicznych” z późniejszymi zmianami.

## 2.2. Charakterystyka wyników finansowych osiągniętych w okresie sprawozdawczym.

### 2.2.1 Wyniki osiągnięte w 1 kwartale 2026 r.

W pierwszym kwartale 2026 roku Spółka wypracowała zysk przed opodatkowaniem w wysokości 31,8 mln zł, co oznacza wzrost o 9,3 mln PLN.

|  | I kwartał 2026<br><i>niebadane</i> | I kwartał 2025<br><i>niebadane</i> | Zmiana<br>w tys. PLN | Zmiana<br>w % |
|--|------------------------------------|------------------------------------|----------------------|---------------|
| Przychody netto ze sprzedaży           | 163 380                            | 183 996                            | (20 616)             | -11%          |
| <b>Zysk brutto ze sprzedaży</b>        | <b>62 900</b>                      | <b>55 294</b>                      | <b>7 606</b>         | <b>14%</b>    |
| Koszty sprzedaży                       | 16 247                             | 16 405                             | (158)                | -1%           |
| Koszty ogólnego zarządu                | 21 119                             | 20 453                             | 666                  | 3%            |
| <b>Zysk z działalności operacyjnej</b> | <b>25 527</b>                      | <b>18 422</b>                      | <b>7 105</b>         | <b>39%</b>    |
| <b>Zysk przed opodatkowaniem</b>       | <b>31 796</b>                      | <b>22 450</b>                      | <b>9 346</b>         | <b>42%</b>    |

Na osiągnięty przez Spółkę wynik finansowy w pierwszym kwartale 2026 r., w porównaniu do analogicznego okresu 2025 r., wpływ miały przede wszystkim następujące czynniki:

- niższe od początku roku od oczekiwanych, realizowane wolumeny ze sprzedaży, spadek przychodów ze sprzedaży o 20,6 mln zł - tendencje te dotyczą w szczególności segmentu dyskontów,
- spadek wartości kosztu własnego sprzedaży o 28,2 mln zł,
- wzrost wartości kosztów ogólnego zarządu o 0,6 mln zł,
- spadek wartości kosztów sprzedaży o 0,2 mln zł.

Dla porównania obydwu analizowanych okresów użyto wskaźnika marży EBITDA, EBIT, Cash flow brutto oraz Cash flow netto.

|   | I kwartał<br>2026<br><i>niebadane</i> | I kwartał<br>2025<br><i>niebadane</i> | Dynamika<br>2026 / 2025 |
|---|---------------------------------------|---------------------------------------|-------------------------|
| Wskaźnik EBITDA (tys. zł)<br><i>Zysk operacyjny + amortyzacja</i>       | 32 425                                | 25 161                                | 129%                    |
| <b>Marża EBITDA (% udział w przychodach)</b>                            | <b>19,8%</b>                          | <b>13,7%</b>                          |                         |
| Wskaźnik EBIT (tys. zł)<br><i>Zysk operacyjny</i>                       | 25 528                                | 18 422                                | 139%                    |
| <b>Marża EBIT (% udział w przychodach)</b>                              | <b>15,6%</b>                          | <b>10,0%</b>                          |                         |
| Wskaźnik Cash flow brutto (tys. zł)<br><i>Zysk brutto + amortyzacja</i> | 38 694                                | 29 189                                | 133%                    |
| <b>Marża Cash flow brutto (% udział w przychodach)</b>                  | <b>23,7%</b>                          | <b>15,9%</b>                          |                         |
| Wskaźnik Cash flow netto (tys. zł)<br><i>Zysk netto + amortyzacja</i>   | 29 752                                | 24 561                                | 121%                    |
| <b>Marża Cash flow netto (% udział w przychodach)</b>                   | <b>18,2%</b>                          | <b>13,3%</b>                          |                         |

### 2.2.2 Ważniejsze wydarzenia w okresie 01.01.2026 – 31.03.2026 r.

W lutym 2026 r. Spółka dokonała sprzedaży wszystkich posiadanych akcji PSA „Lasoszczi” oraz dokonała sprzedaży wierzytelności z tytułu udzielonych PSA „Lasoszczi” pożyczek wraz z odsetkami. Zapłata ceny z tytułu zawartej umowy sprzedaży akcji PSA „Lasoszczi” oraz umowy przelewu wierzytelności nastąpiła w dniu 13 lutego 2026 r.

W dniu 31 marca 2026 r. wpłynęła do Emitenta wiadomość od Jeronimo Martins Polska S.A. (dalej „JMP”) zawierająca oświadczenie o wypowiedzeniu umowy sprzedaży z dnia 01.12.2022 r. (z późniejszymi aneksami), zawartej pomiędzy Emitentem i JMP. Przedmiotowe wypowiedzenie zostało złożone z zachowaniem trzymiesięcznego okresu wypowiedzenia ze skutkiem na koniec miesiąca kalendarzowego. Przychody Emitenta, w ramach zrealizowanych transakcji sprzedaży na rzecz JMP w całym 2025 r. wyniosły 19,9% łącznych przychodów ze sprzedaży Emitenta. Łączna wartość przychodów ze sprzedaży Emitenta w roku 2025 wyniosła 739 437 tys. zł. Emitent pozostaje w kontakcie operacyjnym z JMP i podejmuje rozmowy w celu określenia potencjalnych, nowych ram relacji handlowych.

### 2.2.3 Ważniejsze wydarzenia występujące po dniu bilansowym.

Nie wystąpiły

#### 2.2.4 Czynniki i zdarzenia o nietypowym charakterze, mające znaczący wpływ na osiągnięte wyniki finansowe.

Nie wystąpiły.

#### 2.2.5 Wskazanie czynników, które w ocenie Spółki będą miały wpływ na osiągnięte przez nią wyniki w perspektywie co najmniej kolejnego kwartału:

Do głównych zagrożeń i czynników ryzyka należy zaliczyć:

- a) zmienność cen podstawowego surowca do produkcji (ziarna kakaowego)

Miniony rok 2025 jak również pierwszy kwartał 2026 r. był po okresie dwóch poprzednich lat (2023-2024) ciągłych wzrostów cen ziarna kakaowego okresem, w którym nastąpiło odwrócenie trendu wzrostowego cen tego podstawowego dla Spółki surowca. Choć w minionych 15 miesiącach nastąpił spadek cen ziarna kakaoo na giełdzie w Londynie, to należy pamiętać o utrzymującym się w ub. r. wysokim poziomie ratio (mnożnika kosztów przerobu ziarna do miazgi), co istotnie zmniejszało pozytywny wpływ spadku cen tego surowca na marżę brutto. Spadek cen ziarna kakaowego w okresie ostatnich 12 miesięcy (od 01.04.2025 – 31.03.2026) wyniósł ok. 53%, natomiast w samym pierwszym kwartale 2026 r. spadek ten wyniósł 43%.

Poniższa tabela przedstawia poziom kwotowań ziarna kakaowego na zamknięciu sesji giełdy londyńskiej na koniec poszczególnych kwartałów.

|                 | 31.12.2024 | 31.03.2025 | 30.06.2025 | 30.09.2025 | 31.12.2025 | 31.03.2026 |
|-----------------|------------|------------|------------|------------|------------|------------|
| Kurs zamknięcia | 6 513 GBP  | 5 327 GBP  | 5 399 GBP  | 4 737 GBP  | 4 371 GBP  | 2 487 GBP  |

Poniższa tabela przedstawia procentową dynamikę cen ziarna kakaowego w poszczególnych kwartałach.

|              | Q1 2025 | Q2 2025 | Q3 2025 | Q4 2025 | Q1 2026 |
|--------------|---------|---------|---------|---------|---------|
| Dynamika cen | 82%     | 101%    | 88%     | 92%     | 57%     |

W pierwszym kwartale 2026 r. w porównaniu do poziomów cenowych w Q3 i Q4 2025 r. nastąpił dalszy spadek cen ziarna kakaowego do wartości w przedziale 2,5 – 3 tys. GBP /t.

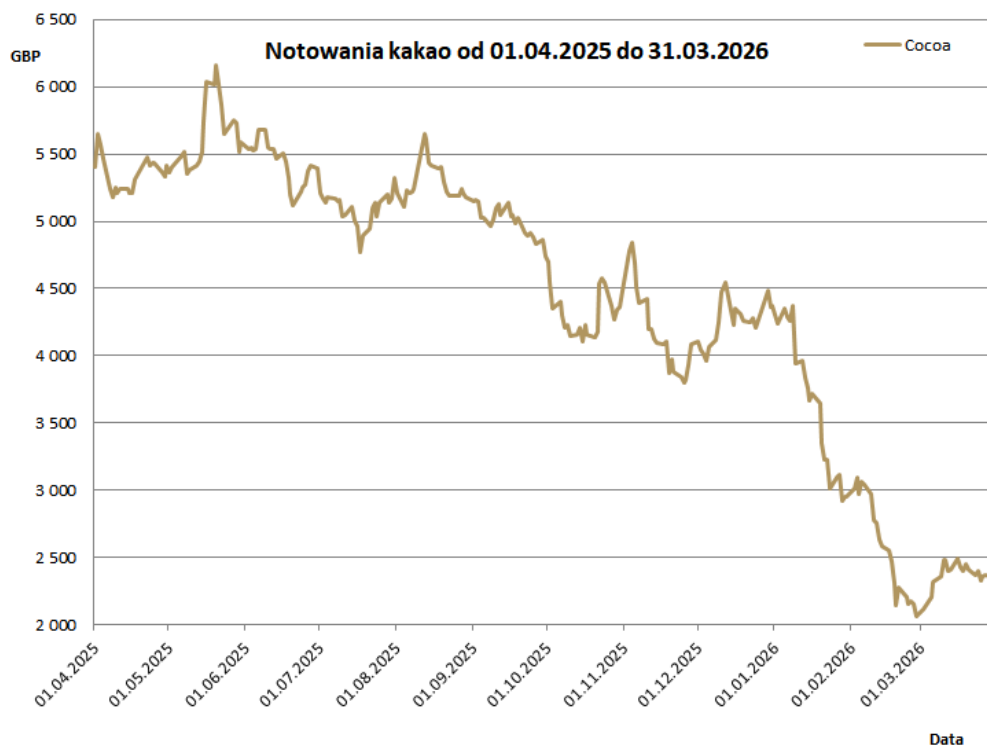
W kolejnych kwartałach można się spodziewać utrzymania cen ziarna kakaowego na poziomie korzystniejszym w odniesieniu do cen z jakimi mieliśmy do czynienia w roku 2025, co powinno wpływać korzystnie na poziom kosztów wytworzenia produktów.

Na dzień dzisiejszy nie jest możliwe precyzyjnie oszacować wpływ wahań cen ziarna kakaowego na poziom sprzedaży oraz na wyniki Emitenta w całym 2026 roku, zważywszy na dużą zmienność notowań ziarna kakaowego w okresie ostatnich 3 lat.

Aktualnie Spółka w skali odpowiadającej ok. 50% rocznego wolumenu zapotrzebowania na ziarno kakaowe w roku 2027, realizuje transakcje zabezpieczające cenę ziarna kakaowego poprzez zakup swapów towarowych do kontraktów na rok 2027, przy czym na chwilę obecną nie mają one wpływu na wynik finansowy Spółki za Q1 2026, a ich wycena w wysokości (-) 2.725 tys. zł została ujęta w sprawozdaniu z sytuacji finansowej na 31.03.2026 r. w pozycji „Inne składniki kapitału”. W dniu realizacji (sprzedaży) swapów towarowych powstała wartość zostanie rozpoznana w przychodach lub kosztach finansowych jako zrealizowany zysk lub strata okresu, w którym nastąpi realizacja (sprzedaż) tych instrumentów finansowych.

Dla właściwej oceny perspektyw Spółki, należy na bieżąco śledzić wydarzenia/notowania cen ziarna kakaoo.

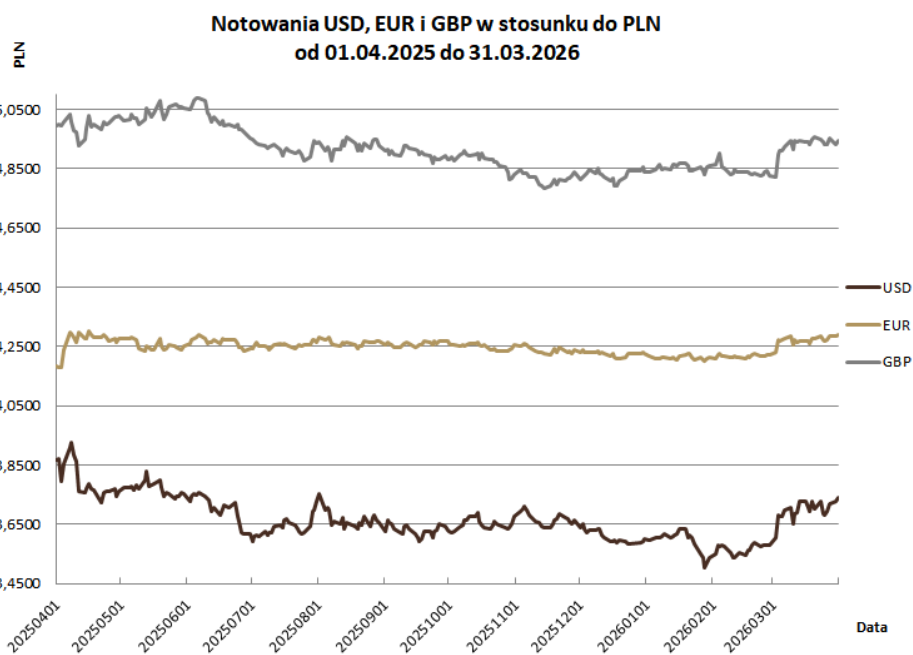
Wyk. 1



Źródło danych: London Stock Exchange Group

- b) wystąpienie niekorzystnych dla Spółki zmian kursów walutowych (gł. EUR, USD, GBP), co w konsekwencji może wpłynąć na wzrost kosztów zakupu surowców z importu

Wyk. nr 2



Źródło danych: NBP

Spółka nie planuje w najbliższym czasie znaczących operacji, związanych z otwieraniem transakcji zabezpieczających ryzyko walutowe, ze względu na jego ograniczony wpływ na wyniki Spółki. Wpływy z tytułu eksportu produktów w istotnej części (w około 27 procentach) zabezpieczają wydatki z tytułu importu towarów i usług. Pozostała, otwarta ekspozycja walutowa z tytułu zakupów importowych, jest kalkulowana w cenie wyrobu gotowego. Niemniej jednak Emitent dopuszcza możliwość zawierania walutowych transakcji terminowych związanych z zakupem waluty w zakresie niezbędnym na pokrycie bieżących zakupów surowcowych.

**c) wpływ sytuacji polityczno-gospodarczej na terytorium Ukrainy oraz na Bliskim Wschodzie**

Zdaniem Zarządu Spółki na dzień publikacji niniejszego sprawozdania trudno jest precyzyjnie oszacować wpływ sytuacji polityczno-gospodarczej na Ukrainie oraz w rejonie Bliskiego Wschodu na przyszłą sytuację finansową i osiągnięte w przyszłości wyniki finansowe Spółki, zważywszy na bardzo niewielką skalę biznesu związaną z tymi obszarami (patrz punkt 3.35 oraz 3.36 Sprawozdania Finansowego za rok 2025).

W okresie 3 miesięcy 2026 roku Wawel S.A. sprzedała do Ukrainy produkty o łącznej wartości poniżej 1% ogółu przychodów Spółki za 1 kwartał 2026.

Na dzień sporządzenia niniejszego sprawozdania emitent posiada należności od podmiotów z Ukrainy poniżej 1% ogółu należności z tytułu dostaw i usług.

W okresie 3 miesięcy 2026 roku Wawel S.A. sprzedała do krajów Bliskiego Wschodu produkty o łącznej wartości 1,9% ogółu przychodów Spółki za 1 kwartał 2026.

Na dzień sporządzenia niniejszego sprawozdania emitent posiada należności od podmiotów z Bliskiego Wschodu poniżej 1% ogółu należności z tytułu dostaw i usług.

Obecnie relacje handlowe z kontrahentami z tego regionu są bardzo utrudnione lub niemożliwe.

**d) wypowiedzenia umowy sprzedaży otrzymane od Jeronimo Martins Polska S.A.**

W dniu 31 marca 2026 r. wpłynęła do Emitenta wiadomość od Jeronimo Martins Polska S.A. (dalej „JMP”) zawierająca oświadczenie o wypowiedzeniu umowy sprzedaży z dnia 01.12.2022 r., zawartej pomiędzy Emitentem i JMP. Przedmiotowe wypowiedzenie zostało złożone z zachowaniem trzymiesięcznego okresu wypowiedzenia ze skutkiem na koniec marca 2026 r.

Aktualnie Emitent utrzymuje kontakt operacyjny z JMP, w ramach którego realizowane są bieżące zamówienia oraz jest w trakcie negocjacji warunków handlowych.

Niemniej jednak, biorąc pod uwagę, iż obroty Emitenta z JMP stanowiły blisko 20% łącznych przychodów ze sprzedaży Emitenta w roku 2025, należy zwrócić uwagę, iż ze względu na zaistniałą sytuację wartość przychodów ze sprzedaży w kolejnych miesiącach może odbiegać od spodziewanego poziomu, który zakładał regularną współpracę handlową z JMP.

## **2.3. Zastosowanie Międzynarodowych Standardów Sprawozdawczości Finansowej.**

### **2.3.1 Oświadczenie o zgodności.**

Niniejsze śródroczne skrócone sprawozdanie finansowe zostało sporządzone zgodnie z Międzynarodowym Standardem Rachunkowości nr 34 „Śródroczna Sprawozdawczość Finansowa” zatwierdzonym przez UE („MSR 34”).

Śródroczne skrócone sprawozdanie finansowe nie obejmuje wszystkich informacji oraz ujawnień wymaganych w rocznym sprawozdaniu finansowym i należy je czytać łącznie ze sprawozdaniem finansowym Spółki za rok zakończony 31 grudnia 2025 roku zatwierdzonym do publikacji w dniu 18.03.2026 roku.

Śródroczny wynik finansowy może nie odzwierciedlać w pełni możliwego do zrealizowania wyniku finansowego za rok obrotowy.

Niniejsze śródroczne skrócone sprawozdanie finansowe zostało sporządzone przy założeniu kontynuowania działalności gospodarczej przez Spółkę w dającej się przewidzieć przyszłości. Na dzień zatwierdzenia niniejszego sprawozdania finansowego nie stwierdza się istnienia okoliczności wskazujących na zagrożenie kontynuowania działalności przez Spółkę.

### 2.3.2 Standardy zastosowane po raz pierwszy.

Zasady (polityki) rachunkowości zastosowane do sporządzenia śródrocznego skróconego sprawozdania finansowego są spójne z tymi, które zastosowano przy sporządzeniu rocznego sprawozdania finansowego Spółki za rok zakończony 31 grudnia 2025 roku, z wyjątkiem zastosowania następujących nowych lub zmienionych standardów oraz interpretacji obowiązujących dla okresów rocznych rozpoczynających się w dniu lub po 1 stycznia 2026 roku:

- Zmiany do MSSF 9 i MSSF 7: Kontrakty oparte o energię elektryczną zależną od czynników naturalnych,
- Coroczne poprawki do Standardów Rachunkowości MSSF – wydanie 11 zawierające zmiany do MSSF 1, MSSF 7, MSSF 9, MSSF 10 i MSR 7.

Zmiany standardów i interpretacji obowiązujące od 01.01.2026 roku nie dotyczyły Spółki lub miały niematerialny wpływ na sytuację finansową, wyniki działalności Spółki, czy też na zakres informacji prezentowanych w skróconym jednostkowym sprawozdaniu finansowym Spółki.

### 2.3.3 Standardy oraz interpretacje opublikowane, ale jeszcze nie obowiązujące.

- Zmiany do MSSF 9 „Instrumenty finansowe” i MSSF 7 „Instrumenty finansowe – ujawnienia informacji” - zmiany w klasyfikacji i wycenie instrumentów finansowych,
- MSSF 18 „Prezentacja i ujawnienia w sprawozdaniach finansowych”,
- MSSF 19 „Spółki zależne bez odpowiedzialności publicznej: ujawnianie informacji”.

Spółka nie zdecydowała się na wcześniejsze zastosowanie żadnego standardu, interpretacji lub zmiany, która została opublikowana, lecz nie weszła dotychczas w życie w świetle przepisów Unii Europejskiej.

MSSF 18 „Prezentacja i ujawnianie w sprawozdaniach finansowych” Standard ten zastępuje MSR 1 i będzie obowiązywał Spółkę od 1 stycznia 2027 roku. Na dzień sporządzenia niniejszego sprawozdania finansowego, Spółka dokonała wstępnej oceny wpływu MSSF 18 na prezentację wyników. Spółka jest w trakcie dostosowywania systemów raportowych do wymogów MSSF 18. Na dzień 31 marca 2026 r. szacuje się, że wprowadzenie standardu wpłynie istotnie na prezentację rachunku wyników, jednak nie zmieni on sposobu wyceny aktywów i zobowiązań ani momentu rozpoznawania przychodów.

Odnosząc się do pozostałych standardów, interpretacji i zmiany do standardów, według szacunków Spółki wcześniejsze ich zastosowanie przez Spółkę nie miałyby istotnego wpływu na niniejsze sprawozdanie finansowe.

### 2.3.4 Dobrowolna zmiana zasad Rachunkowości.

W stosunku do stosowanych w ostatnim rocznym sprawozdaniu finansowym Spółka nie zmieniła zasad Rachunkowości.

### 2.3.5 Porównywalność danych finansowych za rok poprzedzający z danymi ze sprawozdania finansowego za okres sprawozdawczy.

W prezentowanych sprawozdaniach finansowych za 1 kwartał 2026 i 2025 roku została zachowana zasada porównywalności danych.

## 2.4. Istotne wartości oparte na profesjonalnym osądzie i szacunkach.

### 2.4.1 Profesjonalny osąd.

Sporządzenie skróconego śródrocznego sprawozdania finansowego Spółki wymaga od Zarządu jednostki osądów, szacunków oraz założeń, które mają wpływ na prezentowane przychody, koszty, aktywa i zobowiązania i powiązane z nimi noty oraz ujawnienia dotyczące zobowiązań warunkowych. Niepewność co do tych założeń i szacunków może spowodować istotne korekty wartości bilansowych aktywów i zobowiązań w przyszłości.

### 2.4.2 Niepewność szacunków i założeń.

Poniżej omówiono podstawowe założenia dotyczące przyszłości i inne kluczowe źródła niepewności występujące na dzień bilansowy, z którymi związane jest istotne ryzyko znaczącej korekty wartości bilansowych aktywów i zobowiązań w następnym roku finansowym. Spółka przyjęła założenia i szacunki na temat przyszłości na podstawie wiedzy posiadanej podczas sporządzania sprawozdania finansowego. Występujące założenia i szacunki mogą ulec zmianie na skutek wydarzeń w przyszłości wynikających ze zmian rynkowych lub zmian niebędących pod kontrolą Spółki. Takie zmiany są odzwierciedlane w szacunkach lub założeniach w chwili wystąpienia.

#### Utrata wartości aktywów trwałych i wartości firmy

Na dzień sporządzenia skróconego sprawozdania finansowego Spółka nie zidentyfikowała przesłanek z tytułu utraty wartości i nie było konieczności dokonywania testów z tego tytułu.

#### Wycena rezerw z tytułu świadczeń pracowniczych

Rezerwy na zobowiązania z tytułu odpraw emerytalnych i rentowych, oraz nagród jubileuszowych zostały oszacowane za pomocą metod aktuarialnych.

#### Składnik aktywów z tytułu podatku odroczonego

Spółka rozpoznaje składnik aktywów z tytułu podatku odroczonego bazując na założeniu, że w przyszłości zostanie osiągnięty zysk podatkowy pozwalający na jego wykorzystanie. Pogorszenie uzyskiwanych wyników podatkowych w przyszłości mogłoby spowodować, że założenie to stałoby się nieuzasadnione.

#### Wycena aktywów z tytułu odroczonego podatku dochodowego z tytułu działalności na terenie Specjalnej Strefy Ekonomicznej

Wycena i rozpoznanie aktywów z tytułu odroczonego podatku dochodowego, jak i możliwości jego zrealizowania, wymaga od Zarządu Spółki zastosowania profesjonalnego osądu oraz szacunków według stanu wiedzy na dzień sporządzenia sprawozdania. W szczególności odnosi się do zakładanych wolumenów produkcji i zakładanego poziomu kosztów w zakładzie produkcyjnym.

Według szacunków Zarządu nie występują przesłanki do zmiany wartości rozpoznanych aktywów na dzień 31.03.2026 r.

#### Stawki amortyzacyjne

Wysokość stawek amortyzacyjnych ustalana jest na podstawie przewidywanego okresu ekonomicznej użyteczności składników rzeczowego majątku trwałego oraz aktywów niematerialnych. Spółka corocznie dokonuje weryfikacji przyjętych okresów ekonomicznej użyteczności na podstawie bieżących szacunków.

## 2.5. Pozostałe informacje objaśniające do sprawozdania finansowego.

### 2.5.1 Waluta funkcjonalna i waluta sprawozdawcza.

Niniejsze sprawozdanie zostało sporządzone w polskich złotych. Polski złoty jest walutą funkcjonalną i sprawozdawczą. Dane w sprawozdaniu finansowym zostały wykazane w tysiącach złotych.

### 2.5.2 Kursy użyte do przeliczenia wybranych danych finansowych:

#### Dane finansowe za rok 2026:

- do przeliczenia poszczególnych pozycji sprawozdania z sytuacji finansowej został użyty średni kurs EURO obowiązujący na dzień 31.03.2026 r. ogłoszony przez NBP:

1 EUR = **4,2894 zł**

- do przeliczenia poszczególnych pozycji sprawozdania z dochodów całkowitych oraz sprawozdania z przepływów pieniężnych za 3 miesiące 2026 r. został użyty kurs EURO stanowiący średnią arytmetyczną średnich kursów EURO ogłoszonych przez NBP na koniec każdego miesiąca 1 kwartału 2026 r.

1 EUR = **4,2419 zł**

#### Dane finansowe za rok 2025:

- do przeliczenia poszczególnych pozycji sprawozdania z sytuacji finansowej został użyty średni kurs EURO obowiązujący na dzień 31.12.2025 r. ogłoszony przez NBP:

1 EUR = **4,2267 zł**

- do przeliczenia poszczególnych pozycji sprawozdania z dochodów całkowitych oraz sprawozdania z przepływów pieniężnych za 3 miesiące 2025 r. został użyty kurs EURO stanowiący średnią arytmetyczną średnich kursów EURO ogłoszonych przez NBP na koniec każdego miesiąca 1 kwartału 2025 r.

1 EUR = **4,1848 zł**

2.5.3 Istotne zdarzenia następujące po zakończeniu okresu śródrocznego, które nie zostały odzwierciedlone w sprawozdaniu finansowym za dany okres śródroczny.

Nie wystąpiły.

### 2.5.4 Informacje dotyczące wypłaconej lub zadeklarowanej dywidendy.

W dniu 28.04.2026 r. Zwyczajne Walne Zgromadzenie Wawel S.A. podjęło uchwałę nr 6 w sprawie przeznaczenia na dywidendę dla akcjonariuszy kwoty 45 214 610,00 zł, co stanowi 35,00 zł na jedną akcję. Dywidendą objętych będzie 1.291.846 akcji Emitenta. Dniem ustalenia prawa do dywidendy będzie dzień 01.06.2026 r. Dywidenda zostanie wypłacona w dniu 16.06.2026 r.

2.5.5 Zmiany zobowiązań lub aktywów warunkowych, które nastąpiły od czasu zakończenia ostatniego roku obrotowego.

Istotne zmiany zobowiązań i aktywów warunkowych nie wystąpiły.

#### 2.5.6 Emisje, wykup i spłaty dłużnych i kapitałowych papierów wartościowych.

Nie występują.

#### 2.5.7 Zmiany w strukturze jednostki w ciągu okresu śródrocznego.

Nie wystąpiły.

#### 2.5.8 Cele i zasady zarządzania ryzykiem finansowym.

W okresie 3 miesięcy 2026 roku nie zmieniły się cele i zasady zarządzania ryzykiem finansowym w relacji do 2025 roku.

#### 2.5.9 Instrumenty finansowe.

Według oceny Spółki wartość godziwa środków pieniężnych, krótkoterminowych lokat, należności handlowych, udzielonych pożyczek, notowanych instrumentów kapitałowych, zobowiązań handlowych oraz pozostałych zobowiązań nie odbiega od wartości bilansowych, głównie ze względu na krótki termin zapadalności.

#### 2.5.10 Działalność zaniechana.

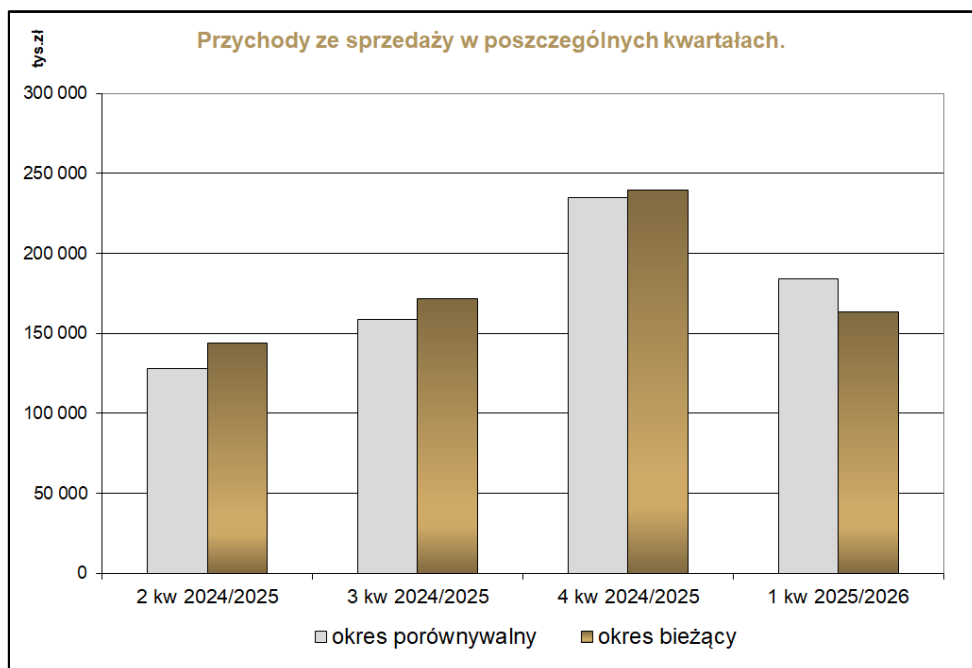
Nie występuje.

#### 2.5.11 Sezonowość działalności Emitenta.

Działalność Emitenta charakteryzuje się sezonowością, która wynika wprost ze struktury produkowanych i sprzedawanych wyrobów. Ze względu na fakt, iż 75% - 80% sprzedaży stanowią wyroby z grupy czekolady nadziewanej, czekolady pełnej oraz cukierków czekoladowych, ich sprzedaż maleje w miesiącach wiosenno-letnich, przy czym najniższy poziom przypada na II kwartał. Największe przychody i zyski są generowane w I oraz IV kwartale roku kalendarzowego.

Poniższy wykres prezentuje wielkość przychodów ze sprzedaży w czterech ostatnich kwartałach działalności Spółki w porównaniu do analogicznych kwartałów roku ubiegłego.

Wyk. 4.



#### Informacje dotyczące segmentów operacyjnych.

Zgodnie z wymogami MSSF 8, należy identyfikować segmenty operacyjne w oparciu o wewnętrzne raporty dotyczące tych elementów Spółki, które są regularnie weryfikowane przez osoby decydujące o przydzielaniu zasobów do danego segmentu i oceniające jego wyniki finansowe. Spółka prowadzi jednorodną działalność polegającą na produkcji i sprzedaży wyrobów cukierniczych. Natomiast dla potrzeb zarządzania wewnętrzny system sprawozdawczości finansowej pozwala identyfikować wyniki finansowe wg kryterium rynków zbytu.

Wyniki w ramach segmentu rynków zbytu przedstawiają się następująco:

|   | I kwartał<br>2026<br><i>niebadane</i> | I kwartał<br>2025<br><i>niebadane</i> |
|---|---------------------------------------|---------------------------------------|
| <b>Przychody ze sprzedaży produktów, towarów i materiałów, w tym:</b> | <b>163 380</b>                        | <b>183 996</b>                        |
| Kraj  | 145 079                               | 155 565                               |
| Eksport   | 18 301                                | 28 431                                |
| <b>Koszt sprzedanych produktów, towarów i materiałów, w tym:</b>      | <b>100 480</b>                        | <b>128 702</b>                        |
| Kraj  | 88 594                                | 109 168                               |
| Eksport   | 11 886                                | 19 534                                |
| <b>Zysk (strata) brutto ze sprzedaży, w tym:</b>                      | <b>62 900</b>                         | <b>55 294</b>                         |
| Kraj  | 56 485                                | 46 397                                |
| Eksport   | 6 415                                 | 8 897                                 |

Wydatki inwestycyjne nie są alokowane do segmentów wg rynków zbytu, ponieważ aktywa trwałe służące działalności we wszystkich segmentach są zlokalizowane w Polsce.

#### Informacja dotycząca głównych klientów:

W okresie 3 miesięcy 2026 r. Spółka z dwoma podmiotami zewnętrznymi dokonała transakcje sprzedaży przekraczające 10% łącznych przychodów ze sprzedaży Spółki. Transakcje sprzedaży miały w całości miejsce w segmencie sprzedaży „Kraj”.

#### 2.5.12 Informacja o odpisach aktualizujących wartość zapasów do wartości netto możliwej do uzyskania i odwróceniu odpisów z tego tytułu:

W okresie 1 kwartału 2026 r. zwiększyło się o kwotę 124 tys. zł saldo odpisów aktualizujących, dotyczące zapasów materiałów i wyrobów gotowych.

#### 2.5.13 Informacja o odpisach aktualizujących z tytułu utraty wartości aktywów finansowych, rzeczowych aktywów trwałych, wartości niematerialnych i prawnych lub innych aktywów oraz odwróceniu takich odpisów:

W okresie 1 kwartału 2026 r. saldo odpisów aktualizujących na należności główne i odsetkowe nie uległo zmianie w stosunku do stanu na 31.12.2025 r.

#### 2.5.14 Informacja o utworzeniu, zwiększeniu, wykorzystaniu i rozwiązaniu rezerw:

W okresie 1 kwartału 2026 r. saldo rezerw nie uległo zmianie w stosunku do stanu na 31.12.2025 r.

2.5.15 Informacja o rezerwach i aktywach z tytułu odroczonego podatku dochodowego dokonanych w okresie 1 kwartału 2026 r.

- zmniejszyło się saldo rezerw z tyt. odroczonego podatku dochodowego o kwotę 5 tys. zł
- zmniejszyło się saldo aktywów z tyt. odroczonego podatku dochodowego o kwotę 424 tys. zł.

2.5.16 Informacja o istotnych transakcjach nabycia i sprzedaży rzeczowych aktywów trwałych.

Nie wystąpiły.

2.5.17 Informacja o istotnym zobowiązaniu z tytułu dokonania zakupu rzeczowych aktywów trwałych.

Nie występuje.

2.5.18 Informacja o istotnych rozliczeniach z tytułu spraw sądowych.

Nie występują.

2.5.19 Wskazanie korekt błędów poprzednich okresów.

Nie występują.

2.5.20 Informacje na temat zmian sytuacji gospodarczej i warunków prowadzenia działalności, które mają istotny wpływ na wartość godziwą aktywów finansowych i zobowiązań finansowych jednostki.

Nie występują.

2.5.21 Informacje o niespłaceniu kredytu lub pożyczki lub naruszeniu istotnych postanowień umowy kredytu lub pożyczki.

Nie występują.

2.5.22 Istotne transakcje z podmiotami powiązаныmi na innych warunkach niż rynkowe.

Nie wystąpiły.

2.5.23 Informacja dotycząca zmiany w klasyfikacji aktywów finansowych w wyniku zmiany celu lub wykorzystania tych aktywów.

Nie wystąpiły.

2.5.24 Stanowisko Zarządu dotyczące możliwości zrealizowania publikowanych prognoz wyników na 2026 rok.

Spółka nie podała do wiadomości publicznej prognozy wyników finansowych na rok 2026.

### 2.5.25 Zestawienie zmian akcjonariuszy posiadających bezpośrednio lub pośrednio przez podmioty zależne co najmniej 5% głosów na WZA Emitenta.

| Nazwa akcjonariusza  | Stan posiadania na dzień przekazania raportu za 2025 rok. |              |                              |                      |
|--|---|--------------|------------------------------|----------------------|
|  | Ilość akcji   | Ilość głosów | Udział w kapitale zakładowym | Udział głosów na WZA |
| Hosta International AG z siedzibą w Bottmingen (Szwajcaria)        | 781 929   | 781 929      | 52,14%                       | 52,14%               |
| Wawel S.A. z siedzibą w Krakowie (akcje własne)                    | 207 909   | 207 909      | 13,86%                       | 13,86%               |
| Allianz Polska Otwarty Fundusz Emerytalny z siedzibą w Warszawie * | 118 571   | 118 571      | 7,91%                        | 7,91%                |
| Generali Otwarty Fundusz Emerytalny z siedzibą w Warszawie*        | 99 213  | 99 213       | 6,62%                        | 6,62%                |

#### Zmiana stanu posiadania akcji

od dnia przekazania raportu za 2025 rok do dnia przekazania raportu za 1 kwartał 2026 r.

#### STAN POSIADANIA NIE ULEGŁ ZMIANIE.

| Nazwa akcjonariusza  | Stan posiadania na dzień przekazania raportu za 1 kwartał 2026 r. |              |                              |                      |
|--|---|--------------|------------------------------|----------------------|
|  | Ilość akcji   | Ilość głosów | Udział w kapitale zakładowym | Udział głosów na WZA |
| Hosta International AG z siedzibą w Bottmingen (Szwajcaria)        | 781 929   | 781 929      | 52,14%                       | 52,14%               |
| Wawel S.A. z siedzibą w Krakowie (akcje własne)                    | 207 909   | 207 909      | 13,86%                       | 13,86%               |
| Allianz Polska Otwarty Fundusz Emerytalny z siedzibą w Warszawie * | 118 571   | 118 571      | 7,91%                        | 7,91%                |
| Generali Otwarty Fundusz Emerytalny z siedzibą w Warszawie*        | 99 213  | 99 213       | 6,62%                        | 6,62%                |

\*) informacja o liczbie akcji podana zgodnie z zawiadomieniem otrzymanym przez Emitenta na podstawie art. 69 w zw. z art. 87 ust. 1 pkt 3 lit. b Ustawy z dnia 29 lipca 2005 r. o ofercie publicznej i warunkach wprowadzania instrumentów finansowych do zorganizowanego systemu obrotu oraz o spółkach publicznych

### 2.5.26 Zestawienie zmian w stanie posiadania akcji Emitenta przez osoby zarządzające.

| Nazwa akcjonariusza                                   | Stan posiadania na dzień przekazania raportu za 2025 rok. |              |                          |
|---|---|--------------|--------------------------|
|   | Ilość akcji   | Ilość głosów | Rodzaj posiadanych akcji |
| Prezes Zarządu – Dariusz Orłowski (posiada pośrednio) | 11 670  | 11 670       | Zwykłe na okaziciela     |
| Członek Zarządu – Joanna Sztefko                      | 50  | 50           | Zwykłe na okaziciela     |

Zmiana stanu posiadania akcji  
od dnia przekazania raportu za 2025 rok do dnia przekazania raportu za 1 kwartał 2026 r.

**STAN POSIADANIA NIE ULEGŁ ZMIANIE.**

| Nazwa akcjonariusza                                      | Stan posiadania na dzień przekazania raportu za 1 kwartał 2026 r. |              |                          |
|--|---|--------------|--------------------------|
|  | Ilość akcji   | Ilość głosów | Rodzaj posiadanych akcji |
| Prezes Zarządu – Dariusz Orłowski<br>(posiada pośrednio) | 11 670  | 11 670       | Zwykłe na okaziciela     |
| Członek Zarządu – Joanna Sztefko                         | 50  | 50           | Zwykłe na okaziciela     |

**2.5.27 Zestawienie zmian w stanie posiadania akcji Emitenta przez osoby nadzorujące.**

| Nazwa akcjonariusza   | Stan posiadania na dzień przekazania raportu za 2025 rok. |              |                          |
|---|---|--------------|--------------------------|
|   | Ilość akcji   | Ilość głosów | Rodzaj posiadanych akcji |
| Laura Opferkuch<br>(posiada pośrednio poprzez Hosta International AG, WIK Sp. z o.o. oraz Wawel S.A.) | 989 838   | 989 838      | Zwykłe na okaziciela     |
| Paweł Bałaga  | 1 640   | 1 640        | Zwykłe na okaziciela     |
| Eugeniusz Małek   | 2   | 2            | Zwykłe na okaziciela     |
| Tomasz Stankiewicz  | 10  | 10           | Zwykłe na okaziciela     |

Zmiana stanu posiadania akcji  
od dnia przekazania raportu za 2025 rok do dnia przekazania raportu za 1 kwartał 2026 r.

**STAN POSIADANIA NIE ULEGŁ ZMIANIE.**

| Nazwa akcjonariusza   | Stan posiadania na dzień przekazania raportu za 1 kwartał 2026 r. |              |                          |
|---|---|--------------|--------------------------|
|   | Ilość akcji   | Ilość głosów | Rodzaj posiadanych akcji |
| Laura Opferkuch<br>(posiada pośrednio poprzez Hosta International AG, WIK Sp. z o.o. oraz Wawel S.A.) | 989 838   | 989 838      | Zwykłe na okaziciela     |
| Paweł Bałaga  | 1 640   | 1 640        | Zwykłe na okaziciela     |
| Eugeniusz Małek   | 2   | 2            | Zwykłe na okaziciela     |
| Tomasz Stankiewicz  | 10  | 10           | Zwykłe na okaziciela     |

2.5.28 Postępowania toczące się przed sądem, organem właściwym dla postępowania arbitrażowego lub organem administracji publicznej.

Istotne sprawy sądowe i administracyjne nie występują.

2.5.29 Informacja o udzieleniu przez Emitenta poręczeń kredytu, pożyczki lub udzieleniu gwarancji.

Poręczenia lub gwarancje udzielone przez Wawel S.A. na dzień bilansowy nie występują.

2.5.30 Inne informacje mogące w istotny sposób wpłynąć na ocenę sytuacji majątkowej, finansowej i wyniku finansowego emitenta.

Poza zdarzeniami opisanymi w przedstawionym raporcie kwartalnym, nie są znane Zarządowi inne istotne informacje mogące mieć znaczący wpływ na ocenę sytuacji kadrowej, majątkowej i finansowej emitenta.