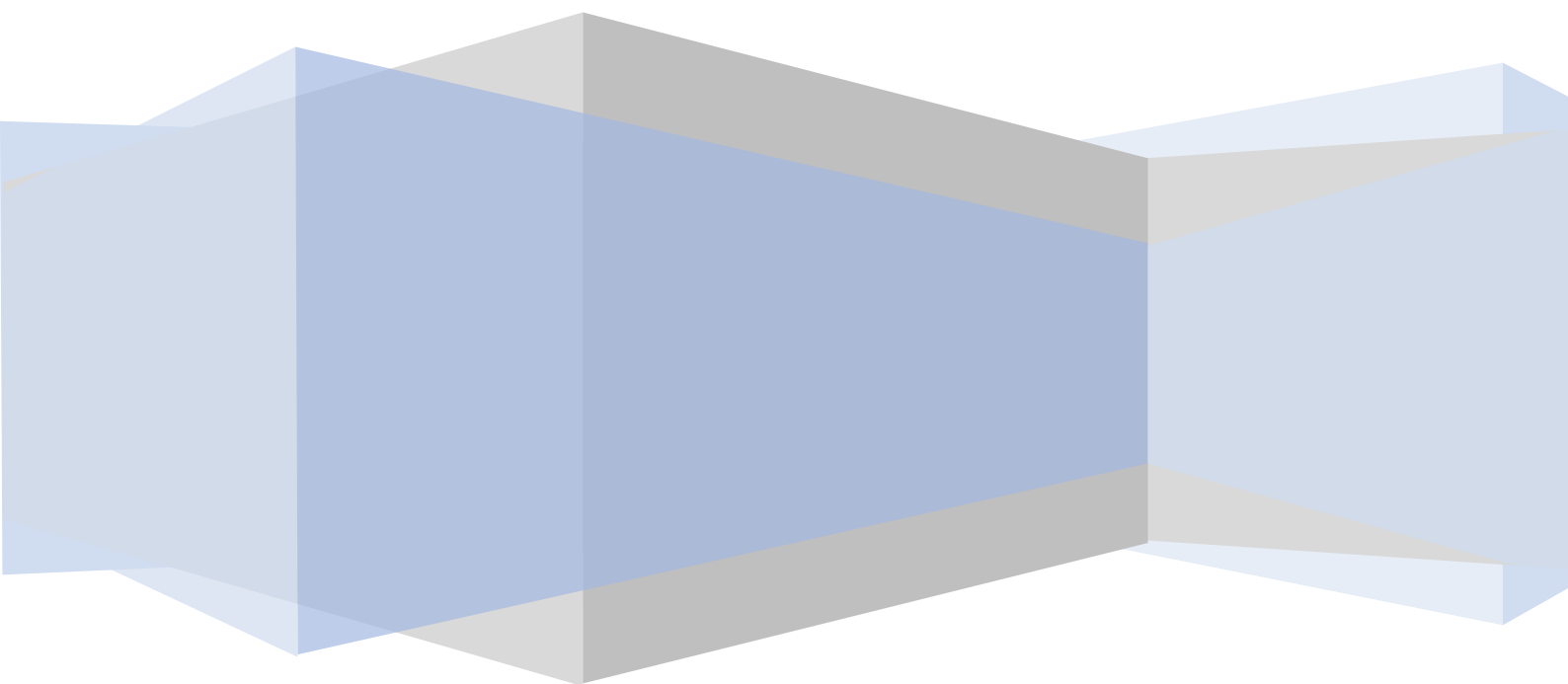


CLEAN & CARBON ENERGY S.A.

Kwartalne sprawozdanie finansowe

za okres od 01 stycznia 2026 r. do 31 marca 2026 r.



Clean& Carbon Energy S.A.

Kwartalne sprawozdanie finansowe za okres sprawozdawczy od 1 stycznia 2026 roku do 31 marca 2026 roku

Dla akcjonariuszy Clean&Carbon Energy S.A.

Zgodnie z Rozporządzeniem Ministra Finansów z dnia 19 lutego 2009 r. w sprawie informacji bieżących i okresowych przekazywanych przez emitentów papierów wartościowych oraz warunków uznawania za równoważne informacji wymaganych przepisami państwa nie będącego państwem członkowskim (Dz. U. Nr 33 poz. 259), Zarząd Spółki jest zobowiązany zapewnić sporządzenie kwartalnego sprawozdania finansowego dającego prawidłowy i rzetelny obraz sytuacji majątkowej i finansowej Spółki na koniec I kwartału roku obrotowego zaczynającego się 1 stycznia 2026 roku i kończącego się 31 grudnia 2026 roku, oraz wyniku finansowego.

Elementy sprawozdania finansowego za I kwartał za okres od 1 stycznia 2026 r. do 31 marca 2026 r., zostały przedstawione w niniejszym dokumencie w następującej kolejności:

Bilans na dzień 31 marca 2026 roku wykazujący po stronie aktywów i pasywów kwotę 10 147 tys. zł

Rachunek zysków i strat za okres sprawozdawczy od 1 stycznia 2026 r. do 31 marca 2026 r. wykazujący stratę w kwocie 46 tys. zł

Rachunek przepływów pieniężnych za okres sprawozdawczy od 1 stycznia 2026 r. do 31 marca 2026 r. roku wykazujący zmianę stanu środków pieniężnych o kwotę -4 tys. zł

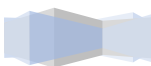
Zestawienie zmian w kapitale własnym za okres sprawozdawczy od 1 stycznia 2026 r. do 31 marca 2026 r.

Kwartalne sprawozdanie finansowe zostało zaakceptowane i podpisane przez Zarząd.

Sławomir Kołodziejczuk
Prezes Zarządu

Osoba odpowiedzialna
za prowadzenie ksiąg rachunkowych
Ilona Stala

Warszawa, dnia 15 maja 2025 roku



CLEAN & CARBON ENERGY S.A.		BILANS		
		dane w tys. zł.		
AKTYWA		Stan na 31.03.2026	Stan na 31.03.2025	Stan na 31.12.2025
A.	Aktywa trwałe	9 768	17 020	9 768
1.	Środki trwałe	9 768	17 020	9 768
a)	grunty (w tym prawo użytkowania wieczystego gruntu)	9 768	17 020	9 768
B.	Aktywa obrotowe	379	130	315
I.	Zapasy	89		89
4.	Towary	89		89
II.	Należności krótkoterminowe		68	221
2.	Należności od pozostałych jednostek	223	68	
a)	z tytułu dostaw i usług, o okresie spłaty:	221	6	221
-	do 12 miesięcy	221	6	221
b)	z tytułu podatków, dotacji, ceł, ubezpieczeń społecznych i zdrowotnych oraz innych świadczeń	2	62	
III.	Inwestycje krótkoterminowe	1		5
c)	środki pieniężne i inne aktywa pieniężne	1		5
-	środki pieniężne w kasie i na rachunkach			
IV.	Krótkoterminowe rozliczenia Międzyokresowe	66	62	
	Suma bilansowa	10 147	17 150	10 083



CLEAN & CARBON ENERGY S.A.		BILANS		
		dane w tys. zł.		
PASywa		Stan na 31.03.2026	Stan na 31.12.2025	Stan na 31.12.2025
A.	Kapitał (fundusz) własny	2 331	9 078	2 377
I.	Kapitał (fundusz) podstawowy	68 560	68 560	68 560
II.	Należne wpłaty na kapitał podstawowy (wielkość ujemna)			
III.	Udziały (akcje) własne (wielkość ujemna)			
IV.	Kapitał (fundusz) zapasowy			
V.	Kapitał (fundusz) z aktualizacji wyceny			
VI.	Pozostałe kapitały (fundusze) rezerwowe			
VII.	Zysk (strata) z lat ubiegłych	-66 183	-59 428	-59 428
VIII.	Zysk (strata) netto	-46	-54	-6 755
IX.	Odpisy z zysku netto w ciągu roku obrotowego (wielkość ujemna)			
B.	Zobowiązania i rezerwy na zobowiązania	7 816	8 072	7 706
I.	Rezerwy na zobowiązania			
1.	Rezerwa z tytułu odroczonego podatku dochodowego			
2.	Rezerwa na zobowiązania			
3.	Pozostałe rezerwy			
-	długoterminowe			
-	krótkoterminowe			
II.	Zobowiązania długoterminowe	826	486	733
1.	Wobec jednostek powiązanych			
2.	Wobec pozostałych jednostek		486	733
a)	kredyty i pożyczki	826	486	733
b)	z tytułu emisji dłużnych papierów wartościowych			
c)	inne zobowiązania finansowe			
d)	inne			
III.	Zobowiązania krótkoterminowe	6 990	7 586	6 973
1.	Wobec jednostek powiązanych			
a)	z tytułu dostaw i usług, o okresie wymagalności:			
-	do 12 miesięcy			
-	powyżej 12 miesięcy			
b)	inne			
2.	Wobec pozostałych jednostek	6 990	7 586	6 973
a)	kredyty i pożyczki	2 368	711	2 275
b)	z tytułu emisji dłużnych papierów wartościowych			
c)	inne zobowiązania finansowe			
d)	z tytułu dostaw i usług, o okresie wymagalności:	1 925	4 525	2 052
-	do 12 miesięcy	1 925	4 525	2 052
-	powyżej 12 miesięcy			
e)	zaliczki otrzymane na dostawy	41		41
f)	zobowiązania wekslowe			
g)	z tytułu podatków, ceł, ubezpieczeń i innych świadczeń	56	2 350	5
h)	z tytułu wynagrodzeń			
i)	inne	2 600		2 600
3.	Fundusze specjalne			
IV.	Rozliczenia międzyokresowe			
1.	Ujemna wartość firmy			
2.	Inne rozliczenia międzyokresowe			
	Suma bilansowa	10 147	17 150	10 083

WARTOŚĆ KSIĘGOWA	10 147	17 150	10 083
LICZBA AKCJI (W SZTUKACH)	34 280 000	34 280 000	34 280 000
WARTOŚĆ KSIĘGOWA NA JEDNĄ AKCJĘ (W ZŁ.)	0,296	0,5003	0,2941
ROZWODNIONA LICZBA AKCJI	34 280 000	34 280 000	34 280 000
ROZWODNIONA WARTOŚĆ KSIĘGOWA NA JEDNĄ AKCJĘ (W ZŁ.)	0,296	0,05003	0,2941



CLEAN & CARBON ENERGY S.A.		RACHUNEK PRZEPŁYWÓW PIENIĘŻNYCH		
		dane tys.zł.		
Pozycja	Wyszczególnienie	STAN NA 31.03.2026	STANA NA 31.03.2025	STAN NA 31.12.2025
1	2	3	4	5
A	Przepływy środków pieniężnych z działalności operacyjnej			
I	Zysk (strata) netto	-46	-54	-6 755
II	Korekty razem	-144	80	-2 277
1	Amortyzacja			7 252
2	Zyski (straty) z tytułu różnic kursowych			
3	Odsetki i udziały w zyskach (dywidendy)			
4	Zysk (strata) z działalności inwestycyjnej			
5	Zmiana stanu rezerw			
6	Zmiana stanu zapasów			-89
7	Zmiana stanu należności	-2	89	-64
8	Zmiana stanu zobowiązań krótkoterminowych, z wyjątkiem pożyczek i kredytów	-76	53	-2 124
9	Zmiana stanu rozliczeń międzyokresowych	-66	-62	
10	Inne korekty			44
III	Przepływy pieniężne netto z działalności operacyjnej (I +/- II)	-190	26	-1 736
B	Przepływy środków pieniężnych z działalności inwestycyjnej			
I	Wpływy			
1	Zbycie wartości niematerialnych i prawnych oraz rzeczowych aktywów trwałych			
2	Zbycie inwestycji w nieruchomości oraz wartości niematerialne i prawne			
3	Z aktywów finansowych			
4	Inne wpływy inwestycyjne			
II	Wydatki			
1	Nabycie wartości niematerialnych i prawnych oraz rzeczowych aktywów trwałych			
2	Inwestycje w nieruchomości oraz wartości niematerialne i prawne			
3	Na aktywa finansowe, w tym:			
a)	w jednostkach powiązanych			
b)	w pozostałych jednostkach			
-	nabycie aktywów finansowych			
-	udzielone pożyczki długoterminowe			
4	Inne wydatki inwestycyjne			
III	Przepływy pieniężne netto z działalności inwestycyjnej (I-II)			
C	Przepływy środków pieniężnych z działalności finansowej			
I	Wpływy	329	201	1 911
1	Wpływy netto z wydania udziałów (emisji akcji) i innych instrumentów kapitałowych oraz dopłat do kapitału			
2	Kredyty i pożyczki	329	201	1 911
3	Emisja dłużnych papierów wartościowych			
4	Inne wpływy finansowe			
II	Wydatki	143	492	435
1	Nabycie udziałów (akcji) własnych			
2	Dywidendy i inne wypłaty na rzecz właścicieli			
3	Inne, niż wypłaty na rzecz właścicieli, wydatki z tytułu podziału zysku			
4	Splaty kredytów i pożyczek	143	492	435
5	Wykup dłużnych papierów wartościowych			
6	Z tytułu innych zobowiązań finansowych			
7	Płatności zobowiązań z tytułu umów leasingu finansowego			
8	Odsetki			
9	Inne wydatki finansowe			
III	Przepływy pieniężne netto z działalności finansowej (I-II)	186	-291	1 476
D	Przepływy pieniężne netto, razem (A.III +/- B.III +/- C.III)	-4	-265	-260
E	Bilansowa zmiana stanu środków pieniężnych, w tym:			
-	zmiana stanu środków pieniężnych z tytułu różnic kursowych			
F	Środki pieniężne na początek okresu	5	265	265
G	Środki pieniężne na koniec okresu (F+/-D), w tym:	1	0	5
-	o ograniczonej możliwości dysponowania			



CLEAN & CARBON ENERGY S.A.		RACHUNEK ZYSKÓW I STRAT				
		dane w tys. zł.				
POZYCJA	WYSZCZEGÓLNIENIE	I KWARTAŁ 2026 01.01.2026 31.03.2026	OD DO	I KWARTAŁ 2025 OD 01.01.2025 31.03.2025	DO	ZA OKRES OD 01.01.2025 DO 31.12.2025
A	PRZYCHODY NETTO ZE SPRZEDAŻY I ZRÓWNANIE Z NIMI, W TYM	-				175
IV	IV. Przychody netto ze sprzedaży towarów i materiałów					175
B	B. KOSZTY DZIAŁALNOŚCI OPERACYJNEJ	46		54		327
II	Zużycie materiałów i energii	4				4
III	Usługi obce	9		24		196
IV	Podatki i opłaty, w tym:	18		19		82
V	Wynagrodzenia	15		11		44
VI	Ubezpieczenia społeczne i inne świadczenia					1
VIII	Wartość sprzedanych towarów i materiałów					
C	ZYSK (STRATA) ZE SPRZEDAŻY (A-B)	-	46	-	54	-
D	POZOSTAŁE PRZYCHODY OPERACYJNE	-		-		883
III	Inne przychody operacyjne			-		883
E	POZOSTAŁE KOSZTY OPERACYJNE	-		-		7 266
III	Inne koszty operacyjne					7 266
F	ZYSK (STRATA) Z DZIAŁALNOŚCI OPERACYJNEJ (C+ D - E)	-	46	-	54	-
G	PRZYCHODY FINANSOWE	-		-		-
H	KOSZTY FINANSOWE	-		-		220
I	Odsetki, w tym:					220
I	ZYSK (STRATA) Z DZIAŁALNOŚCI GOSPODARCZEJ (F+ G - H)	-	46	-	54	-
K	ZYSK (STRATA) BRUTTO (I +/- J)	-	46	-	54	-
L	PODATEK DOCHODOWY					
M	POZOSTAŁE OBOWIĄZKOWE ZMNIJSZENIA ZYSKU (ZWIEKSZENIE STRATY)					
N	ZYSK (STRATA) NETTO (K - L - M)	-	46	-	54	-

Zysk (strata) netto	-	46	-	54	-	6 755
Średnia ważona liczba akcji zwykłych		34 280 000		34 280 000		34 280 000
Zysk (strata) na jedną akcję zwykłą (w zł.)		-		0,0016		0,1970
Średnia ważona rozwodniona liczba akcji zwykłych		34 280 000		34 280 000		34 280 000
Rozwodniony zysk (strata) na jedną akcję zwykłą (w zł.)		-		0,0016		0,1970

T



CLEAN & CARBON ENERGY S.A.		ZESTAWIENIE ZMIAN W KAPITALE WŁASNYM		
		dane w tys. zł.		
WYSZCZEGÓLNIENIE		STAN NA 31.03.2026	STAN NA 31.03.2025	STAN NA 31.12.2025
I.	Kapitał (fundusz) własny na początek okresu (BO)	2 377	9 132	9 132
	- korekty błędów podstawowych			
I.a.	Kapitał (fundusz) własny na początek okresu (BO), po korektach	2 377	9 132	9 132
1.	Kapitał (fundusz) podstawowy - na początek okresu	68 560	68 560	68 560
1.1.	Zwiększenie kapitału (funduszu) podstawowego - z tytułu:			
	- zarejestrowanie emisji akcji			
1.2.	Zmniejszenie kapitału (funduszu) podstawowego - z tytułu:			
	- umorzenia udziałów / akcji			
1.3.	Kapitał (fundusz) podstawowy - na koniec okresu	68 560	68 560	68 560
2.	Należne (nie wniesione) wpłaty na kapitał (fundusz) podstawowy - na początek okresu			
2.1.	Zwiększenie należnych wpłat na kapitał (fundusz) podst.- z tyt.: ...			
2.2.	Zmniejszenie należnych wpłat na kapitał (fundusz) podst.- z tyt.: ...			
2.3.	Należne wpłaty na kapitał (fundusz) podstawowy - na koniec okresu			
3.	Udziały / akcje własne - na początek okresu			
3.1.	Zwiększenie - z tytułu...			
3.2.	Zmniejszenie - z tytułu zwrot aportów			
3.3.	Udziały / akcje własne - na koniec okresu			
4.	Kapitał (fundusz) zapasowy - na początek okresu			
4.1.	Zwiększenia kapitału (funduszu) zapasowego - z tytułu:			
	- emisji udziałów / akcji powyżej wartości nominalnej			
	- z podziału zysku			
	- z podziału zysku (ponad wymaganą ustawowo minimalną wartość)			
	- przeniesienia z kapitału / funduszu z aktualizacji wyceny			
4.2.	Zmniejszenia kapitału (funduszu) zapasowego- z tytułu:			
	- koszt emisji akcji			
4.3.	Kapitał (fundusz) zapasowy - na koniec okresu			
5.	Kapitał (fundusz) z aktualizacji wyceny - na początek okresu			
5.1.	Zwiększenie kapitału (funduszu) z aktualizacji wyceny - z tytułu:			
	- aktualizacji wartości środków trwałych			
5.2.	Zmniejszenie kapitału (funduszu) z aktualizacji wyceny - z tytułu:			
	- zbycia środków trwałych i przeniesienia na fundusz zapasowy			
5.3.	Kapitał (fundusz) z aktualizacji wyceny - na koniec okresu			
6.	Pozostałe kapitały (fundusze) rezerwowe - na początek okresu			
6.1.	Zwiększenie - z tytułu:			
	- wniesienie aportu			
6.2.	Zmniejszenie - z tytułu:			
	- przeniesienie na kapitał podstawowy			
	- przeniesienie na kapitał zapasowy			
6.3.	Pozostałe kapitały (fundusze) rezerwowe - na koniec okresu			
7.	Zysk (strata) z lat ubiegłych na początek okresu - przed korektą ub.okresu	66 183	59 428	59 428
7.1.	Strata z lat ubiegłych na początek okresu	-66 183	-59 428	-59 428
	a) zwiększenie z tytułu			
7.2.	Zysk z lat ubiegłych na początek okresu, po korektach			
	a) zwiększenie (z tytułu zysku z ub.r., minus odpisy zaliczkowe)			
	b) zmniejszenie (z tytułu...)			
	- wypłaty dywidendy			
	- przeznaczenia na kapitał zapasowy			
7.3.	Zysk z lat ubiegłych na koniec okresu			
7.4.	Strata z lat ubiegłych na początek okresu,	-66 183	-59 428	-59 428
	- korekty błędów podstawowych			
7.5.	Strata z lat ubiegłych na początek okresu, po korektach	-66 183	-59 428	-58 906
	a) zwiększenie (z tytułu korekty błędów)			
	b) zmniejszenie (z tytułu ...)			
7.6.	Strata z lat ubiegłych na koniec okresu	-66 183	-59 428	-58 906
7.7.	Zysk (strata) z lat ubiegłych na koniec okresu			-58 906
8.	Wynik netto roku obrotowego (a-b-c)	-46	-54	6 755
	a) zysk netto			
	b) strata netto wg RZIS (ze znakiem minus "-")	-46	-54	-6 755
	c) zaliczkowe odpisy z zysku (ze znakiem minus "-")			
II.	Kapitał (fundusz) własny na koniec okresu (BZ)	2 331	9 078	2 377
IIIa.	Planowany podział zysku - poza kapitały własne (dywidenda itp.)			
IIIb.	Fundusz własny, po uwzględnieniu proponowanego podziału zysku (pokrycia straty)	2 331	9 078	2 377



1. Stosowane zasady rachunkowości

Kwartalne sprawozdanie finansowe zostało sporządzone zgodnie z:

- przepisami ustawy z dnia 29 września 1994 roku o rachunkowości (Dz. U. 1994 121 poz. 591 z późniejszymi zmianami),

- na podstawie delegacji z art. 81 ust. 5 ustawy z dnia 21 sierpnia 1997 roku o publicznym obrocie: zgodnie z rozporządzeniem Ministra Finansów z dnia 19 lutego 2009 roku w sprawie informacji bieżących i okresowych przekazywanych przez emitentów papierów wartościowych (Dz.U. Nr 33, poz. 259).

Sprawozdanie finansowe zostało przygotowane zgodnie z konwencją kosztu historycznego, która została zmodyfikowana w przypadku środków trwałych i wartości niematerialnych i prawnych.

Wartości niematerialne i prawne

Wartości niematerialne i prawne są rozpoznawane, jeżeli jest prawdopodobne, że w przyszłości spowodują one wpływ do Spółki korzyści ekonomicznych, które mogą być bezpośrednio powiązane z tymi aktywami. Początkowe ujęcie wartości niematerialnych i prawnych następuje według cen nabycia lub kosztu wytworzenia. Po ujęciu początkowym wartości niematerialne i prawne są wyceniane według cen nabycia lub kosztu wytworzenia pomniejszonych o umorzenie i odpisy z tytułu trwałej utraty wartości. Wartości niematerialne i prawne są amortyzowane liniowo w okresie odpowiadającym szacowanemu okresowi ich ekonomicznej użyteczności.

Przewidywany okres ekonomicznej użyteczności kształtuje się następująco:

Patenty, licencje, znaki firmowe	10 lat
Oprogramowanie komputerowe	2-5 lat
Inne wartości niematerialne i prawne	5 lat

Wartości niematerialne i prawne o niskiej jednostkowej wartości początkowej (poniżej 3,5 tys. zł) odnoszone są jednostkowo w koszty. Z dniem 1 kwietnia 2010 roku Spółka zmieniła politykę rachunkowości w tym zakresie obniżając próg amortyzacji liniowej do 1.000 zł.

Środki trwale

Środki trwale są wyceniane w cenie nabycia, koszcie wytworzenia lub wartości przeszacowanej pomniejszonych o umorzenie oraz odpisy z tytułu trwałej utraty wartości. Grupy wyceniane są w cenie nabycia pomniejszonej o odpisy z tytułu trwałej utraty wartości.

Koszty poniesione po wprowadzeniu środka trwałego do użytkowania, jak koszty napraw, przeglądów, opłaty eksploatacyjne, wpływają na wynik finansowy okresu sprawozdawczego, w którym zostały poniesione. Jeżeli możliwe jednakże jest wskazanie, że koszty te spowodowały zwiększenie oczekiwanych przyszłych korzyści ekonomicznych z tytułu posiadania danego środka trwałego ponad korzyści przyjmowane pierwotnie w takim przypadku zwiększają one wartość początkową środka trwałego.

Grunty wykazywane są w bilansie w wartości kosztu historycznego, pomniejszonego w kolejnych okresach o odpisy z tytułu wartości.



Środki trwałe, z wyjątkiem gruntów, są amortyzowane liniowo w okresie odpowiadającym szacowanemu okresowi ich ekonomicznej użyteczności, który kształtuje się następująco:

Budynki, lokale i obiekty inżynierii lądowej i wodnej	10-40 lat
Urządzenia techniczne i maszyny	3-6 lat
Środki transportu	5-6 lat
Inne środki trwałe	3-10 lat

Amortyzację wylicza się dla wszystkich środków trwałych, z pominięciem gruntów oraz środków trwałych w budowie, poprzez oszacowany okres ekonomicznej przydatności tych środków, używając metody liniowej, przy zastosowaniu następujących rocznych stawek amortyzacji:

Budynki i budowle	2,5%
Maszyny i urządzenia, środki transportu oraz pozostałe	10-30%

Środki trwałe o niskiej wartości początkowej to znaczy poniżej 3,5 tys. PLN odnoszone są jednorazowo w koszty. Spółka z dniem 1 kwietnia 2010 roku zmieniła politykę rachunkowości w tym zakresie obniżając próg amortyzacji liniowej do 1.000 zł.

Środki trwałe w budowie

Środki trwałe w budowie są wyceniane w wysokości ogółu kosztów pozostających w bezpośrednim związku z ich nabyciem lub wytworzeniem, w tym kosztów finansowych, pomniejszonych o odpisy z tytułu trwałej utraty wartości. W ramach środków trwałych w budowie wykazywane są również materiały inwestycyjne. Środki trwałe w budowie nie są amortyzowane do momentu zakończenia ich budowy i oddania do użytkowania.

Leasing

Spółka na dzień 31 marca 2026 r. nie była stroną umów leasingowych.

Zapasy

Zapasy są wyceniane według niższej z dwóch wartości: ceny nabycia lub kosztu wytworzenia i ceny sprzedaży netto.

Koszty poniesione w celu doprowadzenia składników wymienionych niżej pozycji do ich aktualnego miejsca i stanu ujmowane są w następujący sposób:

materiały i towary – według ceny nabycia ustalonej metodą „pierwsze przyszło – pierwsze wyszło”

produkty gotowe i produkty w toku – według kosztu bezpośrednich materiałów i obróbki obcej.

Należności krótko- i długoterminowe

Należności są wykazywane w kwocie wymaganej zapłaty pomniejszonej o odpisy aktualizujące.

Wartość należności aktualizuje się uwzględniając stopień prawdopodobieństwa ich zapłaty poprzez dokonanie odpisu aktualizującego. Odpisy aktualizujące wartość należności zalicza się odpowiednio do pozostałych kosztów operacyjnych lub do kosztów finansowych – zależnie od rodzaju należności, której dotyczy odpis aktualizacji.



Należności umorzone, przedstawione lub nieściągalne zmniejszają dokonane uprzednio odpisy aktualizujące ich wartość.

Należności umorzone, przedstawione lub nieściągalne, od których nie dokonano odpisów aktualizujących ich wartość lub dokonano odpisów w niepełnej wysokości, zalicza się odpowiednio do pozostałych kosztów operacyjnych lub kosztów finansowych.

Transakcje w walutach obcych

Transakcje wyrażone w walutach innych niż polski złoty są przeliczane na złote polskie przy zastosowaniu kursu obowiązującego przed dniem zawarcia transakcji, lub po kursie celnym.

Na dzień bilansowy aktywa i pasywa wyrażone w walutach innych niż polski złoty są przeliczane na złote polskie przy zastosowaniu kursu średniego NBP. Powstałe z przeliczenia różnice kursowe ujmowane są odpowiednio w pozycji przychodów (kosztów) finansowych.

Rozliczenia międzyokresowe

Spółka dokonuje czynnych rozliczeń międzyokresowych kosztów, jeżeli dotyczą one przyszłych okresów sprawozdawczych. Bierne rozliczenia międzyokresowe kosztów dokonywane są w wysokości prawdopodobnych zobowiązań przypadających na bieżący okres sprawozdawczy.

Kapitały

Akcje zwykle klasyfikowane są jako kapitał własny. Kapitał akcyjny wykazywany jest w wartości nominalnej wyemitowanych i zarejestrowanych akcji.

W kapitale zapasowym ujmowana jest nadwyżka powstała w wyniku sprzedaży akcji powyżej ich wartości nominalnej, po potrąceniu kosztów emisji.

Zyski/straty zatrzymane obejmują kapitał zapasowy z podziału wyniku z lat ubiegłych, niepodzielony wynik lat ubiegłych oraz wynik okresu.

Rezerwy

Rezerwy ujmowane są wówczas, gdy na Spółce ciąży istniejący obowiązek (prawny lub zwyczajowy) wynikający ze zdarzeń przeszłych i gdy jest pewne lub wysoce prawdopodobne, że wypełnienie tego obowiązku spowoduje konieczność wpływu środków uosabiających korzyści ekonomiczne, oraz gdy można dokonać wiarygodnego oszacowania kwoty tego zobowiązania.

Zobowiązania krótko- i długoterminowe

Zobowiązania są wykazywane w kwocie wymaganej zapłaty. Kredyty bankowe i pożyczki są ujmowane według kosztu, stanowiącego wartość otrzymanych środków pieniężnych i obejmującego koszty uzyskania kredytu/ pożyczki.

Podatki

Na obowiązkowe obciążenia wyniku składają się: podatek bieżący (CIT) oraz podatek odroczony.

Bieżące obciążenie podatkowe jest obliczane na podstawie wyniku podatkowego (podstawy opodatkowania) danego roku obrotowego. Zysk (strata) podatkowa różni się od księgowego zysku (straty) netto w związku z wyłączeniem przychodów podlegających opodatkowaniu i



kosztów stanowiących koszty uzyskania przychodów w latach następnych oraz pozycji kosztów i przychodów, które nigdy nie będą podlegały opodatkowaniu. Obciążenia podatkowe są wyliczane w oparciu o stawki podatkowe obowiązujące w danym roku obrotowym.

Podatek odroczony jest wyliczany metodą bilansową jako podatek podlegający zapłaceniu lub zwrotowi w przyszłości na różnicach pomiędzy wartościami bilansowymi aktywów i pasywów a odpowiadającymi im wartościami podatkowymi wykorzystywanymi do wyliczenia podstawy opodatkowania.

Rezerwa na podatek odroczony jest tworzona od wszystkich dodatnich różnic przejściowych podlegających opodatkowaniu, natomiast składnik aktywów z tytułu podatku odroczonego jest rozpoznawany do wysokości w jakiej jest prawdopodobne, że będzie można pomniejszyć przyszłe zyski podatkowe o rozpoznane ujemne różnice przejściowe. Pozycja aktywów lub zobowiązanie podatkowe nie powstaje, jeśli różnica przejściowa powstaje z tytułu wartości firmy lub z tytułu pierwotnego ujęcia innego składnika aktywów lub zobowiązania w transakcji, która nie ma wpływu ani na wynik podatkowy, ani na wynik księgowy.

Rezerwa z tytułu podatku odroczonego jest rozpoznawana od przejściowych różnic podatkowych powstałych w wyniku inwestycji w podmioty zależne oraz wspólne przedsięwzięcia, chyba, że Spółka jest zdolna kontrolować moment odwrócenia różnicy przejściowej i jest prawdopodobne, iż w dającej się przewidzieć przyszłości różnica przejściowa się nie odwróci.

Wartość składnika aktywów z tytułu podatku odroczonego podlega analizie na każdy dzień bilansowy, a w przypadku gdy spodziewane przyszłe zyski podatkowe nie będą wystarczające dla realizacji składnika aktywów lub jego części następuje jego odpis.

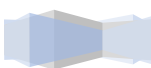
Podatek odroczony jest wyliczany przy użyciu stawek podatkowych, które będą obowiązywać w momencie, gdy pozycja aktywów zostanie zrealizowana lub zobowiązanie stanie się wymagalne.

Podatek odroczony jest ujmowany w rachunku zysków i strat, poza przypadkiem gdy dotyczy on pozycji ujętych bezpośrednio w kapitale własnym. W tym ostatnim wypadku podatek odroczony jest również rozliczany bezpośrednio w kapitale własnym.

Trwała utrata wartości aktywów

Na każdy dzień bilansowy Spółka dokonuje przeglądu wartości netto składników majątku trwałego w celu stwierdzenia, czy nie występują przesłanki wskazujące na możliwą utratę ich wartości. W przypadku, gdy stwierdzono istnienie takich przesłanek, szacowana jest wartość odzyskiwalna danego składnika aktywów, w celu ustalenia potencjalnego odpisu z tego tytułu. W sytuacji, gdy składnik aktywów nie generuje przepływów pieniężnych, które są w znacznym stopniu niezależnymi od przepływów generowanych przez inne aktywa, analizę przeprowadza się dla grupy aktywów generujących przepływy pieniężne, do której należy dany składnik aktywów. W przypadku wartości niematerialnych o nieokreślonym okresie użytkowania, test na utratę wartości przeprowadzany jest corocznie, oraz dodatkowo, gdy występują przesłanki wskazujące na możliwość wystąpienia utraty wartości.

Wartość odzyskiwalna ustalana jest jako kwota wyższa z dwóch wartości: wartość godziwa pomniejszona o koszty sprzedaży lub wartość użytkowa. Ta ostatnia wartość odpowiada wartości bieżącej szacunku przyszłych przelewów pieniężnych zdyskontowanych przy użyciu



stopy dyskonta uwzględniającej aktualną rynkową wartość pieniądza w czasie oraz ryzyko specyficzne dla danego aktywa.

Jeżeli wartość odzyskiwalna jest niższa od wartości księgowej netto składnika aktywów (lub grupy aktywów), wartość księgowa jest pomniejszona do wartości odzyskiwalnej. Strata z tytułu utraty wartości jest ujmowana jako koszt w okresie, w którym wystąpiła, za wyjątkiem sytuacji gdy składnik aktywów ujmowany był w wartości przeszacowanej (wówczas utrata wartości traktowana jest jako obniżenie wcześniejszego przeszacowania).

W momencie gdy utrata wartości ulega następnie odwróceniu, wartość netto składnika aktywów (lub grupy aktywów), zwiększana jest do nowej wyszacowanej wartości odzyskiwalnej, nie wyższej jednak od wartości netto tego składnika aktywów jaka byłaby ustalona, gdyby utrata wartości nie została rozpoznana w poprzednich latach. Odwrócenie utraty wartości ujmowane jest w przychodach o ile składnik aktywów nie podlegał wcześniej przeszacowaniu – w takim przypadku, odwrócenie utraty wartości odnoszone jest na kapitał z aktualizacji wyceny.

Uznawanie przychodów

Przychody uznawane są w takiej wysokości, w jakiej jest prawdopodobne, że Spółka uzyska korzyści ekonomiczne, które można wiarygodnie wycenić.

Sprzedaż towarów i produktów

Przychody są ujmowane w momencie, gdy znaczące ryzyko i korzyści wynikające z prawa własności towarów bądź produktów zostały przekazane nabywcy. Przychody obejmują należne lub uzyskane kwoty ze sprzedaży, pomniejszone o podatek od towarów i usług (VAT).

Odsetki

Przychody z tytułu odsetek są rozpoznawane w momencie ich naliczenia (przy zastosowaniu efektywnej stopy procentowej) jeżeli ich otrzymanie nie jest wątpliwe.

Wynik finansowy netto

Wynik finansowy netto stanowi wynik brutto pomniejszony o podatek dochodowy. Na wynik brutto składają się:

- wynik na sprzedaży, będący różnicą pomiędzy sumą należnych przychodów netto ze sprzedaży towarów i usług, a wartością tych towarów i usług wyrażoną w koszcie zakupu lub nabycia oraz kosztów sprzedaży i ogólnego zarządu,
- wynik na pozostałych przychodach i kosztach operacyjnych,
- wynik na operacjach finansowych,
- wynik zdarzeń nadzwyczajnych.

Wynik finansowy netto Spółki prezentuje się w obowiązujących sprawozdaniach finansowych przy zastosowaniu porównawczego rachunku kosztów.

Rachunek przepływów pieniężnych

Rachunek przepływów pieniężnych sporządzony jest metodą pośrednią.

Instrumenty finansowe



Aktywa i zobowiązania finansowe ujmowane są w bilansie Spółki w momencie, gdy Spółka staje się stroną wiążącej umowy.

Należności z tytułu dostaw i usług

Należności z tytułu dostaw i usług nie są instrumentem generującym odsetki i wyceniane są w księgach w wartości nominalnej skorygowanej o odpowiednie odpisy aktualizujące wartość należności wątpliwych.

Zobowiązania finansowe oraz instrumenty kapitałowe

Zobowiązania finansowe oraz instrumenty kapitałowe są sklasyfikowane w zależności od ich treści ekonomicznej wynikającej z zawartych umów. Instrument kapitałowy to umowa dająca prawo do udziału w aktywach Spółki pomniejszonych o wszystkie zobowiązania.

Zobowiązania z tytułu dostaw i usług

Zobowiązania z tytułu dostaw i usług nie są instrumentem odsetkowym i wykazywane są w bilansie w wartości nominalnej.

2. Segmenty działalności

Podstawowym segmentem działalności Spółki jest wynajem i zarządzanie nieruchomościami własnymi lub dzierżawionymi, kupno i sprzedaż nieruchomości na własny rachunek.

3. Informacje o korektach z tytułu rezerw oraz o rezerwie i aktywach z tytułu odroczonego podatku dochodowego, o którym mowa w Ustawie o rachunkowości (w tys. zł.)

Korekty z tytułu rezerw, oraz rezerwy, w okresie sprawozdawczym nie wystąpiły.

4. Informacje o dokonanych odpisach aktualizujących wartość składników aktywów (w tys. zł)

W okresie sprawozdawczym nie dokonywano odpisów aktualizujących wartość składników aktywów.

5. Opis istotnych dokonań lub niepowodzeń Spółki Clean & Carbon Energy S.A. w okresie od 1 stycznia 2026 r. do 31 marca 2026 r.

W pierwszym kwartale roku obrotowego 2026 nie wystąpiły istotne dokonania lub niepowodzenia Spółki.

6. Czynniki i zdarzenia mające wpływ na osiągnięte wyniki finansowe.

W I kwartale roku obrotowego 2026, tj. w okresie od 1 stycznia 2026 r. do 31 marca 2026 r., nie wystąpiły istotne czynniki i zdarzenia mające wpływ na wyniki finansowe Emitenta.

7. Sezonowość i cykliczność działalności.

W prowadzonej działalności przez Spółkę Clean & Carbon Energy S.A., sezonowość działań nie występuje.

8. Informacje o istotnych transakcjach nabycia i sprzedaży rzeczowych aktywów trwałych.

W okresie sprawozdawczym transakcje dotyczące nabycia i sprzedaży rzeczowych aktywów trwałych nie wystąpiły.



9. Informacje o istotnym zobowiązaniu z tytułu dokonania zakupu rzeczowych aktywów trwałych.

W okresie sprawozdawczym zobowiązania z tytułu dokonania zakupu rzeczowych aktywów trwałych nie wystąpiły.

10. Informacje o istotnych rozliczeniach z tytułu spraw sądowych.

W I kwartale roku obrotowego 2026, tj. w okresie od 1 stycznia 2026 r. do 31 marca 2026 r. nie wystąpiły istotne rozliczenia z tytułu spraw sądowych

11. Korekty błędów poprzednich okresów.

W okresie sprawozdawczym korekty błędów poprzednich okresów nie były dokonywane.

12. Zmiany sytuacji gospodarczej i warunków prowadzenia działalności, które mają istotny wpływ na wartość godziwą aktywów finansowych i zobowiązań finansowych jednostki, niezależnie od tego, czy te aktywa i zobowiązania są ujęte w wartości godziwej czy w skorygowanej cenie nabycia (koszcie zamortyzowanym).

W okresie sprawozdawczym zmiany takie nie wystąpiły.

13. Informacje dotyczące emisji, wykupu lub spłaty dłużnych i kapitałowych papierów wartościowych.

W okresie sprawozdawczym Spółka nie dokonywała emisji lub wykupu/spłaty dłużnych i kapitałowych papierów wartościowych.

14. Informacja dotycząca wypłaconej lub zadeklarowanej dywidendy, łącznie i w przeliczeniu na jedną akcję.

Spółka w roku obrotowym trwającym od 1 stycznia 2025 r. do 31 grudnia 2025 r. osiągnęła ujemny wynik finansowy, generujący stratę w kwocie 6 755 tys. zł.

15. Zdarzenia, które nastąpiły po dniu, na który zostało sporządzone skrócone kwartalne sprawozdanie finansowe, nieujęte w tym sprawozdaniu, a mogące w znaczący sposób wpłynąć na przyszłe wyniki finansowe emitenta.

Zdarzenia takie nie wystąpiły.

16. Zmiany prezentacji danych.

W okresie sprawozdawczym nie nastąpiła zmiana prezentacji danych w rachunku zysków i strat.

17. Wskazanie skutków zmian w strukturze jednostki gospodarczej, w tym w wyniku połączenia jednostek gospodarczych, przejęcia lub sprzedaży jednostek grupy, inwestycji długoterminowych, podziału, restrukturyzacji i zaniechania działalności.

Zmiany takie nie wystąpiły.

18. Zawarcie przez emitenta jednej lub wielu transakcji z podmiotami powiązanymi, jeżeli pojedynczo lub łącznie są one istotne i zostały zawarte na innych warunkach niż rynkowe. Nie zawierano transakcji z podmiotami powiązanymi.

19. Stanowisko Zarządu odnośnie możliwości zrealizowania wcześniej publikowanych prognoz wyników za dany rok, w świetle wyników zaprezentowanych w raporcie kwartalnym w stosunku do wyników prognozowanych.

Spółka nie publikowała prognoz wyników.



20. Wskazanie akcjonariuszy posiadających bezpośrednio lub pośrednio poprzez podmioty zależne, co najmniej 5% ogólnej liczby głosów na walnym zgromadzeniu akcjonariuszy na dzień przekazania raportu kwartalnego wraz ze wskazaniem liczby posiadanych przez te podmioty akcji, ich procentowego udziału w kapitale zakładowym, liczby głosów z nich wynikających i ich procentowego udziału w ogólnej liczbie głosów na walnym zgromadzeniu oraz wskazanie zmian w strukturze własności znacznych pakietów akcji emitenta w okresie od przekazania poprzedniego raportu.

Na dzień publikacji niniejszego sprawozdania, struktura własności kapitału akcyjnego Spółki była następująca (akcjonariusze posiadający co najmniej 5% ogólnej liczby głosów):

<i>Nazwa</i>	<i>Liczba akcji</i>	<i>Udział w kapitale podstawowym</i>	<i>Liczba głosów</i>	<i>Udział w głosach na WZA</i>
BIO-KASZ Sp. z o.o.	8.000.000	23,34%	8.000.000	23,34%
Ferrari Paszyńska	6.099.788	17,79%	6.099.788	17,79%
Bartosz Paprocki	4.780.000	13,94%	4.780.000	13,94%
Mariola Nowak	3.380.000	9,86%	3.380.000	9,86%
Halina Paszyńska	3.200.000	9,33%	3.200.000	9,33%
Pozostali	8.820.212	25,73%	8.820.212	25,73%
Razem	34.280.000	100,00%	34.280.000	100,00%

21. Zestawienie stanu posiadania akcji emitenta lub uprawnień do nich (opcji) przez osoby zarządzające i nadzorujące emitenta na dzień przekazania raportu kwartalnego, wraz ze wskazaniem zmian w stanie posiadania, w okresie od przekazania poprzedniego raportu kwartalnego, odrębnie dla każdej z osób:

Według najlepszej wiedzy Zarządu Clean & Carbon Energy S.A., członkowie Rady Nadzorczej Spółki, Zarządu Spółki, nie posiadają akcji emitenta lub uprawnień do nich (opcji).

22. Wskazanie postępowań toczących się przed sądem, organem właściwym dla postępowania arbitrażowego lub organem administracji publicznej:

W okresie sprawozdawczym nie wystąpiły postępowania toczące się przed sądem, organem właściwym dla postępowania arbitrażowego lub organem administracji publicznej.

23. Informacje o zawarciu przez Emitenta lub jednostkę od niego zależną jednej lub wielu transakcji z podmiotami powiązanymi, jeżeli pojedynczo lub łącznie są one istotne i zostały zawarte na innych warunkach niż rynkowe.

Nie doszło do transakcji spełniających wspomniane kryteria.

24. Skład osobowy Zarządu:

Na dzień przekazywania sprawozdania kwartalnego skład osobowy Zarządu Clean & Carbon Energy S.A. jest następujący:

Sławomir Kołodziejczuk – Prezes Zarządu

W okresie sprawozdawczym nie nastąpiły zmiany w składzie osobowym Rady Nadzorczej:

Na dzień publikowania niniejszego raportu skład osobowy Rady Nadzorczej Spółki Clean & Carbon Energy S.A.

przedstawia się następująco:

Konrad Stala	- Przewodniczący Rady Nadzorczej
Wiesława Podolska	- członek Rady Nadzorczej
Robert Chomont	- członek Rady Nadzorczej



Anna Mercedes Paszyńska - członek Rady Nadzorczej
Mariusz Żurawski - członek Rady Nadzorczej

25. Informacje o udzieleniu przez Emitenta lub przez jednostki od niego zależne poręczeń kredytu lub pożyczki lub udzieleniu gwarancji-łącznie jednemu podmiotowi lub jednostce zależnej od tego podmiotu, jeżeli łączna wartość istniejących poręczeń lub gwarancji stanowi co najmniej 10% kapitałów własnych Emitenta:

Spółka nie dokonywała w okresie sprawozdawczym czynności określonych powyżej.

26. Zdarzenia znaczące jakie wystąpiły w okresie sprawozdawczym.

W okresie sprawozdawczym nie wystąpiły zdarzenia znaczące.

27. Inne informacje, które zdaniem Emitenta są istotne dla oceny jego sytuacji kadrowej, majątkowej, finansowej, wyniku finansowego i ich zmian, oraz informacje, które są istotne dla oceny możliwości realizacji zobowiązań przez Emitenta.

W okresie sprawozdawczym wymienione zdarzenia nie wystąpiły.

28. Wskazanie czynników, które w ocenie Emitenta będą miały wpływ na osiągnięte przez niego wyniki w perspektywie co najmniej kolejnego kwartału:

Perspektywy rozwoju Spółki Clean & Carbon Energy S.A., będą zależne od decyzji akcjonariuszy co do kierunków rozwoju Spółki.

29. Informacje dotyczące zmian zobowiązań warunkowych lub aktywów warunkowych, które nastąpiły od czasu zakończenia ostatniego roku obrotowego.

W okresie sprawozdawczym nie wystąpiły zmiany zobowiązań warunkowych lub aktywów warunkowych od czasu zakończenia ostatniego roku obrotowego.

Prezes Zarządu - Sławomir Kołodziejczuk

Warszawa, dnia 15 maja 2026 roku

